



ZINTEGROWANY SYSTEM ROLNICZEJ INFORMACJI RYNKOWEJ

RYNEK JAJ SPOŻYWCZYCH

NR 15/2024

22.04.2024 r.

Notowania za okres: 08 – 14.04.2024 r.

Biuletyn tygodniowy.

Informacje zamieszczane w niniejszym biuletynie przekazywane są przez podmioty włączone do Zintegrowanego Systemu Rolniczej Informacji Rynkowej (ZSRIR).

Podstawy prawne:

- ustawa z dnia 30 marca 2001 r. o rolniczych badaniach rynkowych (Dz.U. 2015, poz. 1160 – tekst jednolity);
- rozporządzenie Ministra Rolnictwa i Rozwoju Wsi z dnia 8 marca 2021 r. w sprawie zbieranych danych rynkowych (Dz. U. z 2021 r., poz. 589).

Spis treści

| | |
|---|----|
| 1. Ceny sprzedaży w zakładach pakowania jaj | 3 |
| 1.1 Średnie ceny sprzedaży jaj spożywczych | 3 |
| 1.2 Graficzna prezentacja średniej krajowej ceny sprzedaży netto (bez VAT) jaj spożywczych klasy A w zakładach pakowania..... | 3 |
| 2. Średnie ceny skupu jaj w zakładach przetwórstwa jaj | 6 |
| 3. Średnie ceny zakupu jaj spożywczych płacone przez podmioty handlu detalicznego | 7 |
| | 7 |
| 4. Polski handel jajami (PCN 0407) w I - II 2024 r. (dane wstępne*) | 10 |

Dodatkowe informacje

Badanie cen skupu i sprzedaży prowadzone jest na reprezentatywnej grupie.

Średnie ceny liczone są jako średnia ważona.

1. Ceny sprzedaży w zakładach pakowania jaj

1.1 Średnie ceny sprzedaży jaj spożywczych

1.2 Graficzna prezentacja średniej krajowej ceny sprzedaży netto (bez VAT) jaj spożywczych klasy A w zakładach pakowania

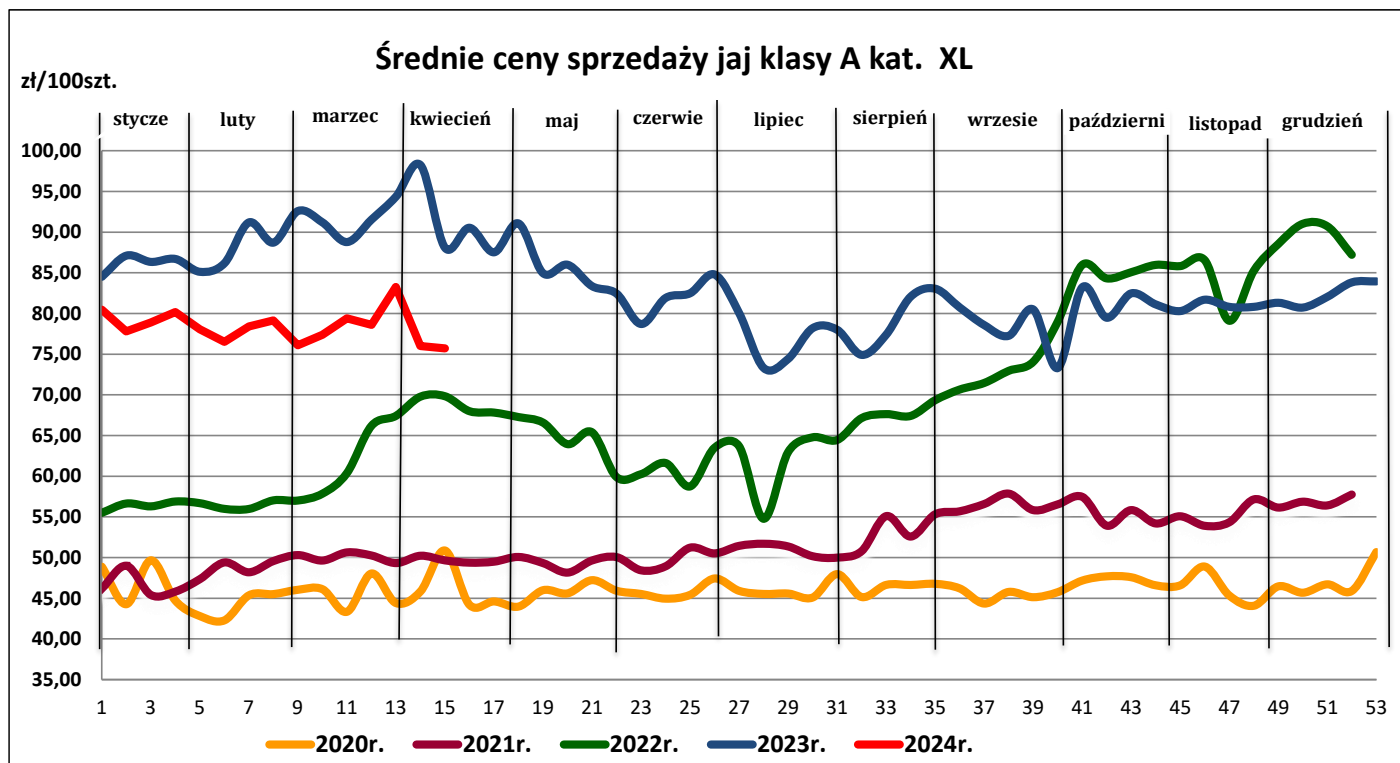
| Towar: | Cena w zł/100szt. | | Zmiana [%] |
|----------|---|------------|------------|
| | 14.04.2024 | 07.04.2024 | |
| | Jaja klasy XL wg systemów chowu (krajowe): | | |
| klatkowy | 75,70 | 76,00 | -0,4 |

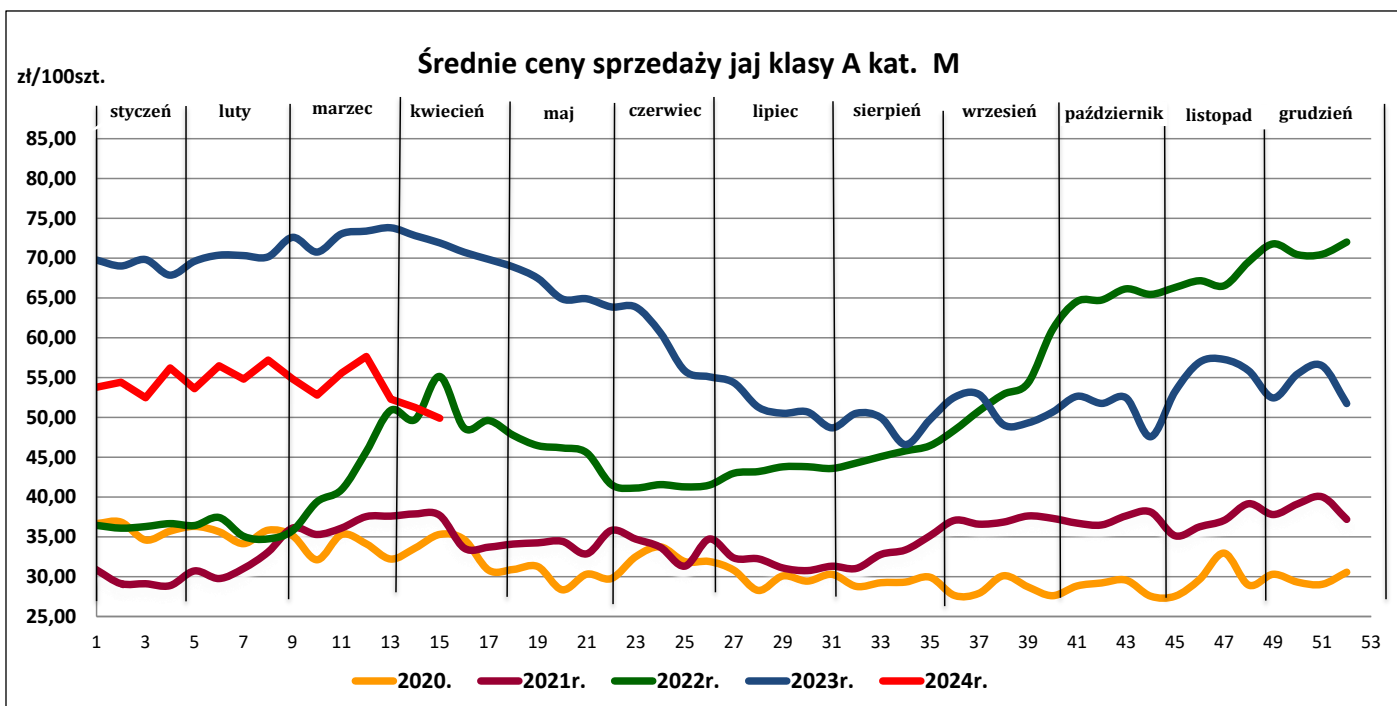
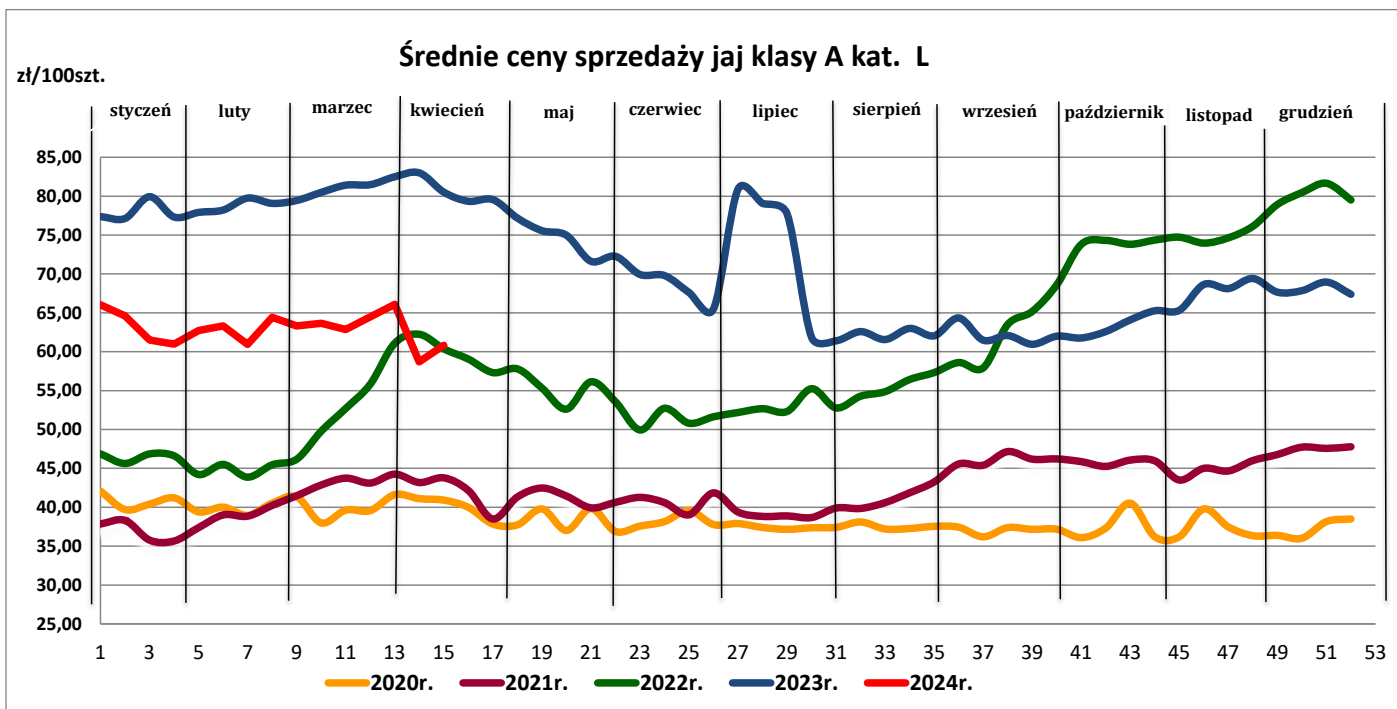
| Towar: | Cena w zł/100szt. | | Zmiana [%] |
|--------------|--|------------|------------|
| | 14.04.2024 | 07.04.2024 | |
| | Jaja klasy L wg systemów chowu (krajowe): | | |
| klatkowy | 60,83 | 58,70 | 3,6 |
| ściółkowy | 71,98 | 74,26 | -3,1 |
| wolny wybieg | 79,62 | 82,52 | -3,5 |

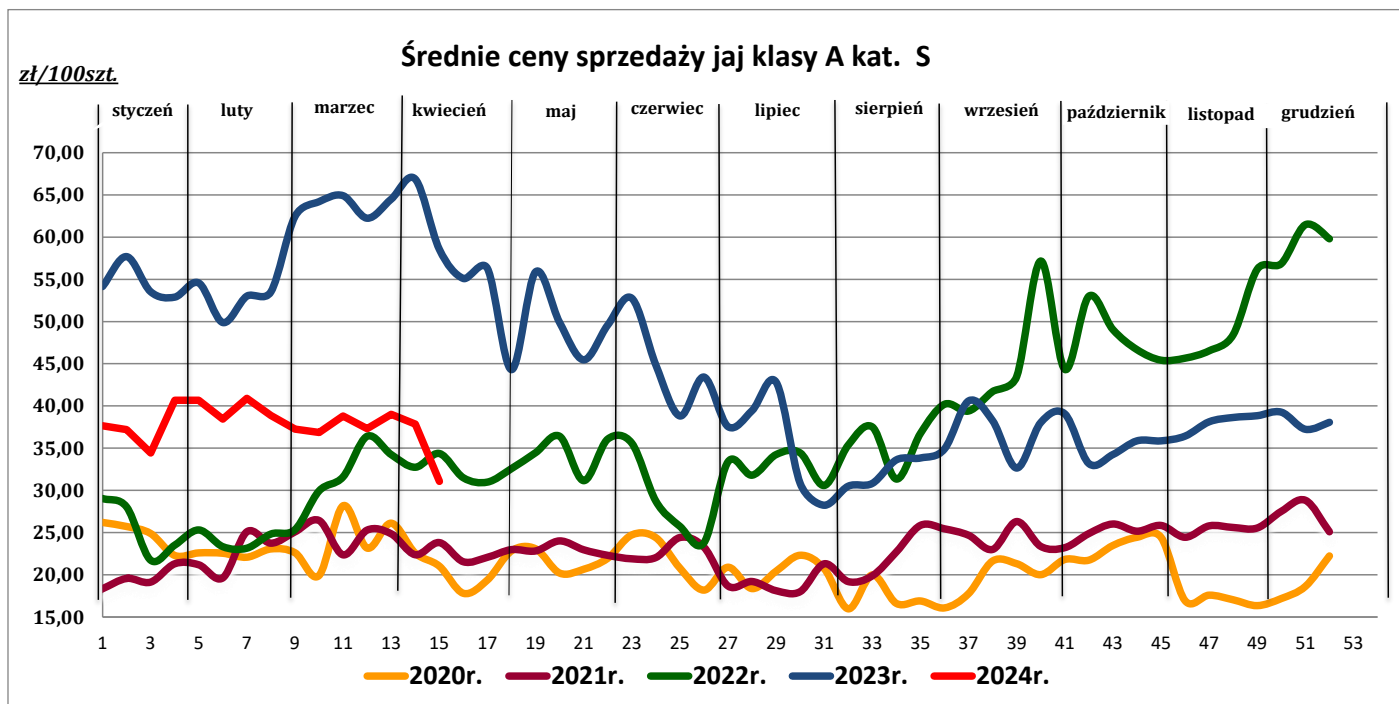
| Towar: | Cena w zł/100szt. | | Zmiana [%] |
|--------------|--|------------|------------|
| | 14.04.2024 | 07.04.2024 | |
| | Jaja klasy M wg systemów chowu (krajowe): | | |
| klatkowy | 49,88 | 51,25 | -2,7 |
| ściółkowy | 64,03 | 63,22 | 1,3 |
| wolny wybieg | 78,49 | 76,19 | 3,0 |
| ekologiczny | 94,78 | 91,42 | 3,7 |

| Towar: | Cena w zł/100szt. | | Zmiana [%] |
|----------|--|------------|------------|
| | 14.04.2024 | 07.04.2024 | |
| | Jaja klasy S wg systemów chowu (krajowe): | | |
| klatkowy | 31,07 | 37,86 | -17,9 |

| | POLSKA | | |
|----------------|------------------------------|----------------------------|----------------------------|
| System chowu | Cena średnia [zł/100szt.] | Cena min.* [zł/100szt.] | Cena max.* [zł/100szt.] |
| | 14.04.2024 | | |
| klatkowy | 49,88 | 42,43 | 63,75 |
| ściółkowy | 64,03 | 56,41 | 73,25 |
| wolnowybiegowy | 78,49 | 65,20 | 83,52 |







*wykresy (chów klatkowy)

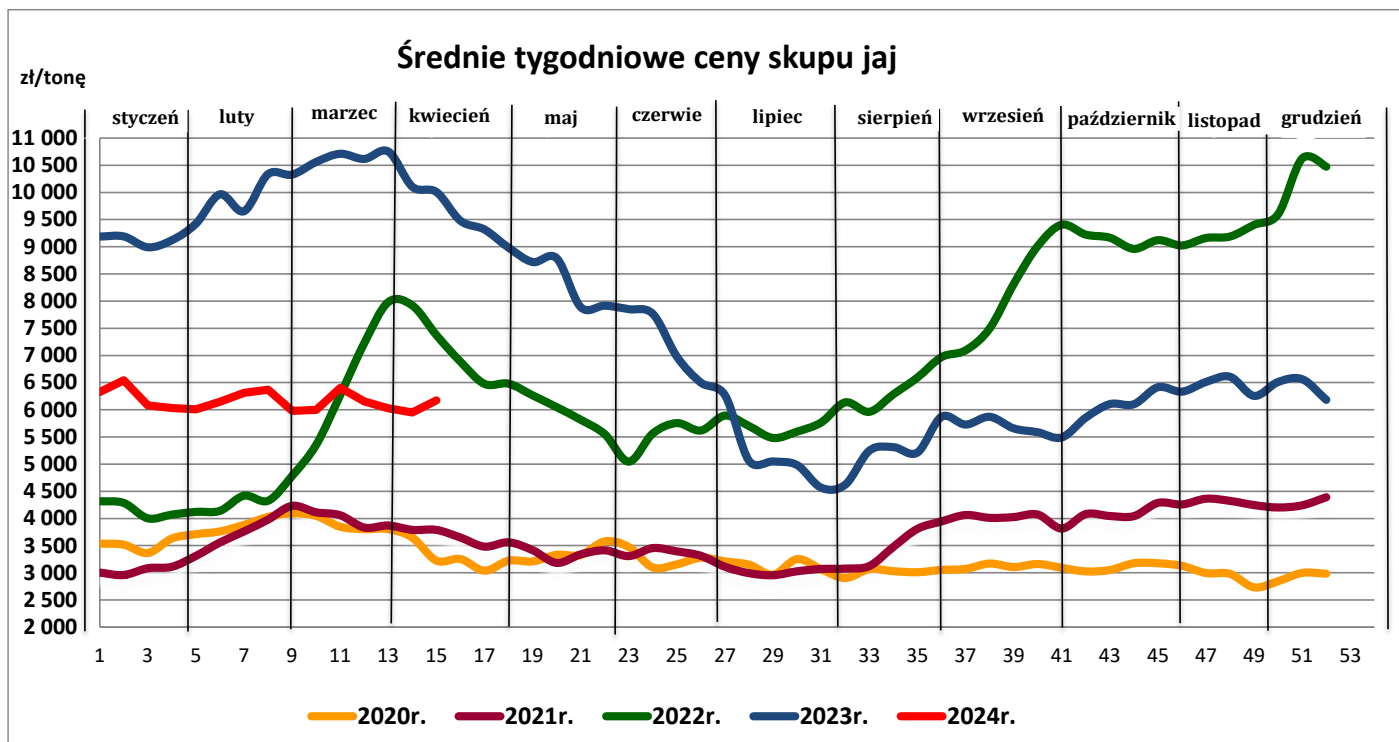
Informacja:

Aktualnie dostępne średnie ceny sprzedaży jaj spożywczych w poszczególnych państwach Unii Europejskiej zostały zamieszczone w wersji EXCEL biuletynu.

2. Średnie ceny skupu jaj w zakładach przetwórstwa jaj

| | <i>[zł/tona]</i> | | |
|----------------------|------------------|------------|------------|
| Towar | 14.04.2024 | 07.04.2024 | zm. ceny % |
| Jaja do przetwórstwa | 6 170 | 5 950 | 3,7 |

Ceny w okresie: **08-14.04.2024 r.**



3. Średnie ceny zakupu jaj spożywczych płacone przez podmioty handlu detalicznego

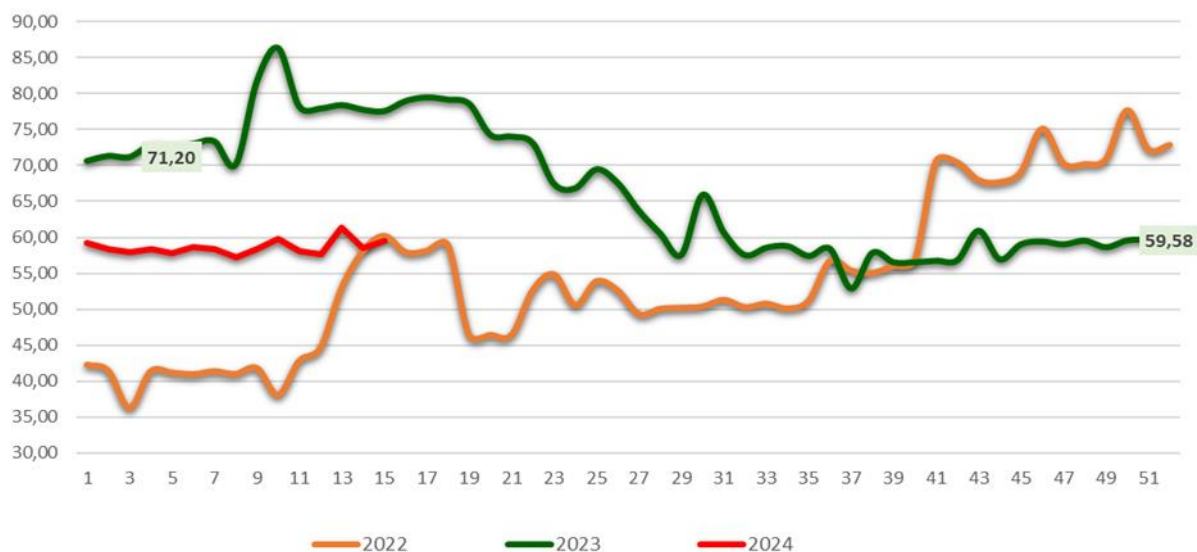
| Towar: | Cena w zł/100szt. | | Zmiana [%] |
|--|-------------------|------------|------------|
| | 14.04.2024 | 07.04.2024 | |
| Jaja klasy L wg systemów chowu (krajowe): | | | |
| klatkowy | 68,44 | 67,29 | 1,7 |
| ściółkowy | 72,15 | 74,31 | -2,9 |
| wolny wybieg | 82,19 | 84,49 | -2,7 |
| ekologiczny | * | * | -- |

| Towar: | Cena w zł/100szt. | | Zmiana [%] |
|--|-------------------|------------|------------|
| | 14.04.2024 | 07.04.2024 | |
| Jaja klasy M wg systemów chowu (krajowe): | | | |
| klatkowy | 59,56 | 58,52 | 1,8 |
| ściółkowy | 64,20 | 63,27 | 1,5 |
| wolny wybieg | 79,10 | 77,85 | 1,6 |
| ekologiczny | 89,13 | 88,02 | 1,3 |

* - z uwagi na ustawowy wymóg nieidentyfikowalności danych, ceny nie podano

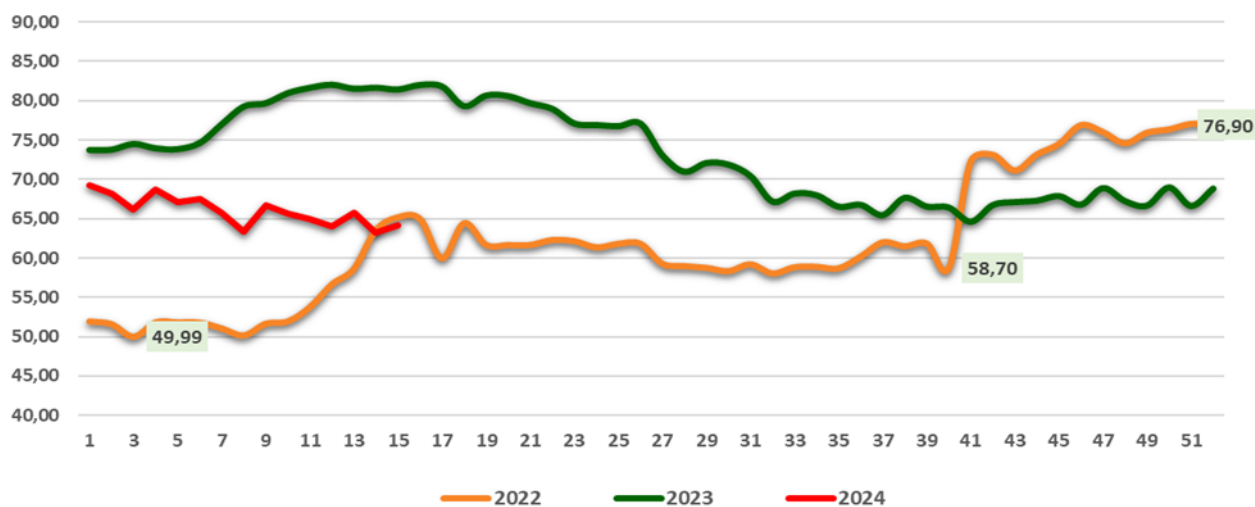
Średnie ceny ZAKUPU jaj kat. M chów klatkowy w sieciach handlowych

zł/100 szt.



Średnie ceny ZAKUPU jaj kat. M chów ściółkowy w sieciach handlowych

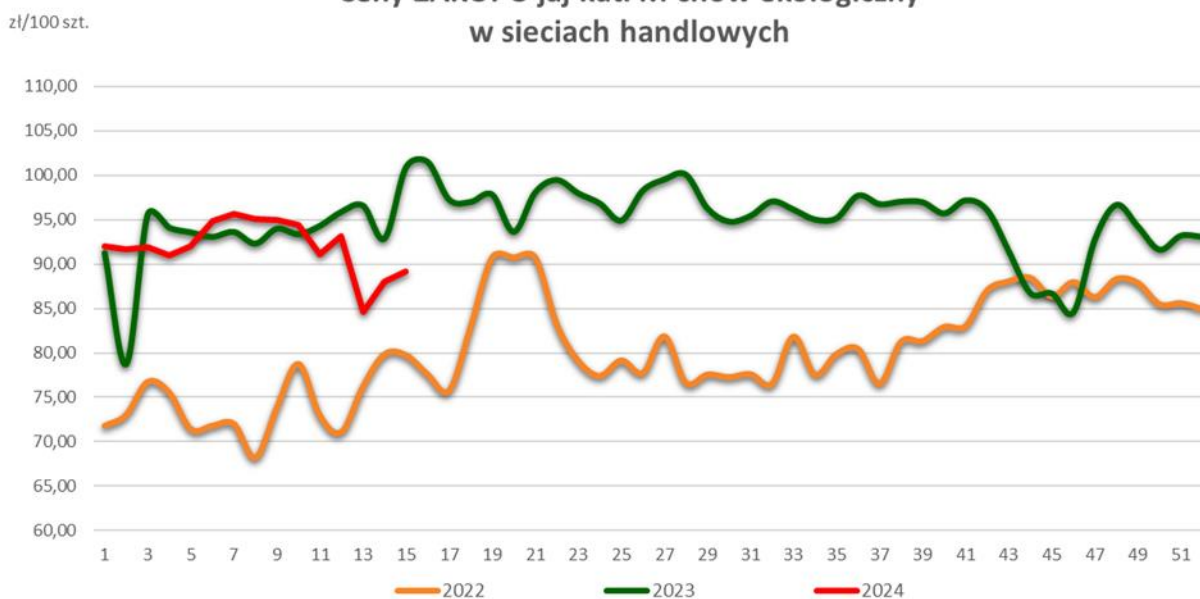
zł/100 szt.



Średnie ceny ZAKUPU jaj kat. M chów wolny wybieg w sieciach handlowych



Ceny ZAKUPU jaj kat. M chów ekologiczny w sieciach handlowych



4. Polski handel jajami (PCN 0407) w I - II 2024 r. (dane wstępne*)

| EKSPORT | | | | | | IMPORT | | | | | |
|------------------|--------------------|----------------|------------------|--------------------|----------------|------------------|--------------------|----------------|------------------|--------------------|----------------|
| I - II 2023 r. | | | I - II 2024 r. | | | I - II 2023 r. | | | I - II 2024 r. | | |
| Kraj | Wartość [tys. EUR] | Wolumen [tony] | Kraj | Wartość [tys. EUR] | Wolumen [tony] | Kraj | Wartość [tys. EUR] | Wolumen [tony] | Kraj | Wartość [tys. EUR] | Wolumen [tony] |
| OGÓŁEM | 93 973 | 37 799 | OGÓŁEM | 76 597 | 39 212 | OGÓŁEM | 16 469 | 5 462 | OGÓŁEM | 13 686 | 4 509 |
| Niemcy | 25 574 | 8 818 | Niemcy | 20 905 | 8 307 | Ukraina | 4 388 | 2 393 | Holandia | 4 114 | 1 035 |
| Holandia | 12 196 | 6 086 | Holandia | 18 510 | 11 360 | Holandia | 2 755 | 540 | Ukraina | 1 723 | 1 328 |
| Francja | 11 832 | 4 791 | Republika Czeska | 5 100 | 2 678 | Niemcy | 2 292 | 744 | Włochy | 1 258 | 117 |
| Republika Czeska | 11 240 | 4 476 | Węgry | 4 943 | 2 556 | Włochy | 1 784 | 164 | Republika Czeska | 1 246 | 436 |
| Wielka Brytania | 7 495 | 2 840 | Wielka Brytania | 4 660 | 2 197 | Litwa | 1 726 | 744 | Łotwa | 1 147 | 403 |
| Węgry | 5 206 | 2 174 | Belgia | 2 834 | 1 488 | Łotwa | 1 118 | 386 | Niemcy | 1 009 | 381 |
| Rumunia | 3 577 | 1 345 | Izrael | 2 802 | 1 246 | Republika Czeska | 738 | 187 | | | |
| Słowacja | 3 132 | 1 324 | Francja | 2 532 | 1 411 | Dania | 644 | 108 | | | |
| Włochy | 2 713 | 1 434 | Włochy | 1 997 | 1 171 | Francja | 570 | 44 | | | |
| Austria | 2 396 | 989 | Hiszpania | 1 779 | 1 710 | Węgry | 130 | 12 | | | |
| Litwa | 1 901 | 820 | Rumunia | 1 493 | 645 | Szwecja | 103 | 85 | | | |
| Izrael | 1 672 | 654 | Austria | 1 419 | 835 | | | | | | |
| Belgia | 1 199 | 468 | Litwa | 1 347 | 595 | | | | | | |
| Irlandia | 955 | 385 | Dania | 1 274 | 616 | | | | | | |
| Dania | 479 | 198 | Irak | 1 222 | 265 | | | | | | |
| Bułgaria | 463 | 276 | Słowacja | 1 061 | 536 | | | | | | |

Wykorzystanie możliwe wyłącznie z dokładnym podaniem źródła.

Biuletyn „**Rynek jaj spożywczych**” ukazuje się w każdy czwartek

Wydawca:

Ministerstwo Rolnictwa i Rozwoju Wsi, ul. Wspólna 30; 00-930 Warszawa

Departament Rynków Rolnych i Transformacji Energetycznej Obszarów Wiejskich

tel. (022) 623-16-33

Internet: [strona ZSRIR](#); E-mail: biuletyn@minrol.gov.pl

Autor:

Anna Pankiewicz, tel. (022) 623-16-33; E-mail: anna.pankiewicz@minrol.gov.pl

Warunki otrzymywania biuletynu:

Biuletyn udostępniany jest wszystkim zainteresowanym bezpłatnie.