



ZINTEGROWANY SYSTEM ROLNICZEJ INFORMACJI RYNKOWEJ

RYNEK ROŚLIN OLEISTYCH

*Szanowni Państwo,
Informujemy, że ze względu na dni wolne od pracy tj. 1 oraz 3 maja br., kolejny
Biuletyn Informacyjny nr 17/18 za 2024 r., zostanie opublikowany w dniu **9 maja
2024 roku** i będzie dotyczył łącznie dwóch tygodni, tj. okresu od 22 kwietnia do 5
maja 2023 roku.*

NR 16/2024

25.04.2024 r.

Notowania za okres: 15.04 – 21.04.2024 r.

Biuletyn tygodniowy.

Informacje zamieszczane w niniejszym biuletynie przekazywane są przez podmioty włączone do Zintegrowanego Systemu Rolniczej Informacji Rynkowej (ZSRIR).

Podstawy prawne:

- ustawa z dnia 30 marca 2001 r. o rolniczych badaniach rynkowych (Dz.U. 2015, poz. 1160 – tekst jednolity);
- rozporządzenie Ministra Rolnictwa i Rozwoju Wsi z dnia 8 marca 2021 r. w sprawie zbieranych danych rynkowych (Dz. U. z 2021 r., poz. 589).

Spis treści

1.1. Średnie ceny zakupu nasion rzepaku	3
1.2. Średnie ceny sprzedaży oleju rzepakowego rafinowanego	3
1.3 Średnie ceny sprzedaży oleju rzepakowego surowego	4
1.4 Średnie ceny sprzedaży śruty rzepakowej	5
1.5. Handel zagraniczny	6

Ceny zakupu i sprzedaży nie zawierają podatku VAT.

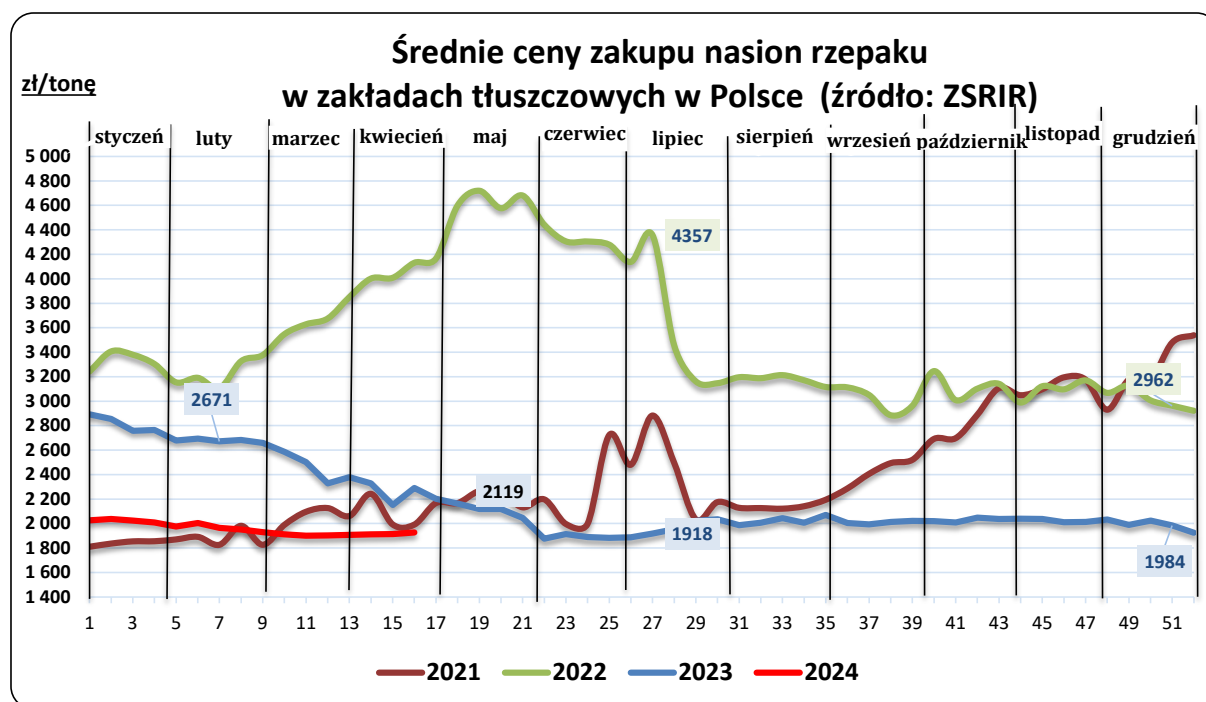
Daty prezentowane w tabelach oznaczają ostatni dzień analizowanego tygodnia (poniedziałek - niedziela).

1.1 Średnie ceny skupu nasion rzepaku.

Średnia krajowa cena zakupu netto* nasion rzepaku w zakładach tłuszczowych

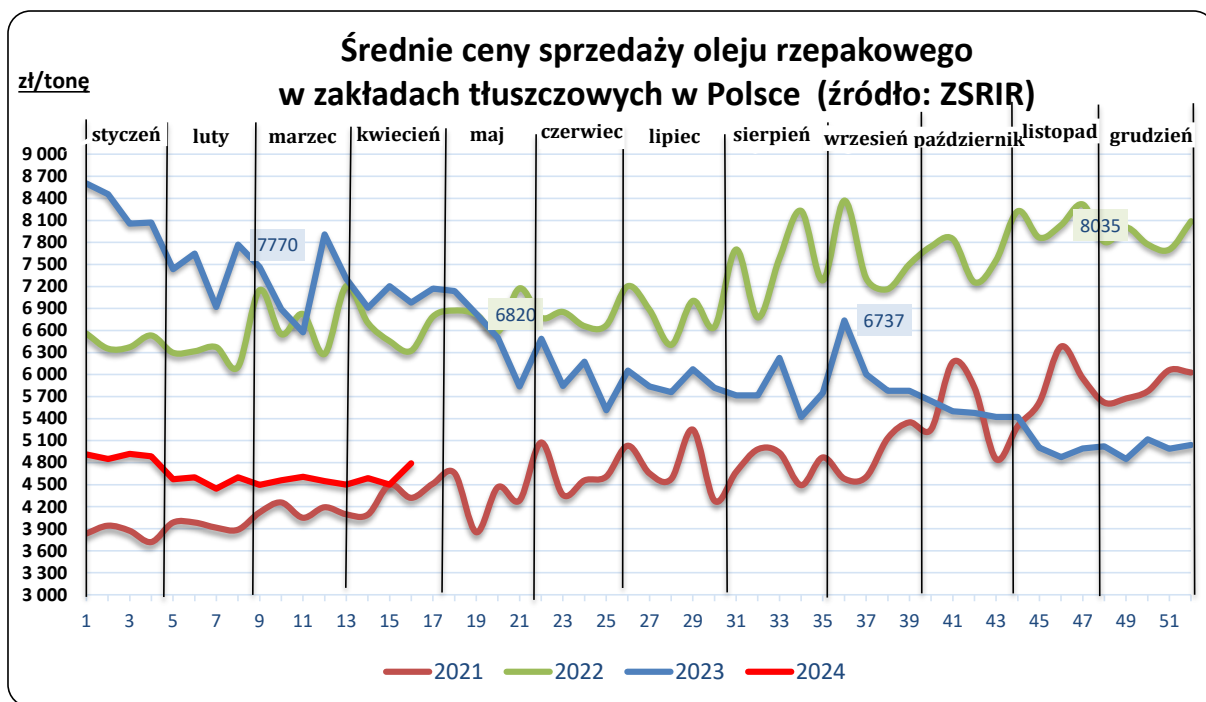
Cena wyliczona jako średnia cena rzepaku zakupionego w ramach zawartych kontraktów i poza nimi

TOWAR	CENA [zł/tonę]			Tyg. zm. ceny	Rocz. zm. ceny
	2024-04-21	2024-04-14	2023-04-22	[%]	[%]
Nasiona rzepaku	1 926	1 913	2 291	0,7	-15,9



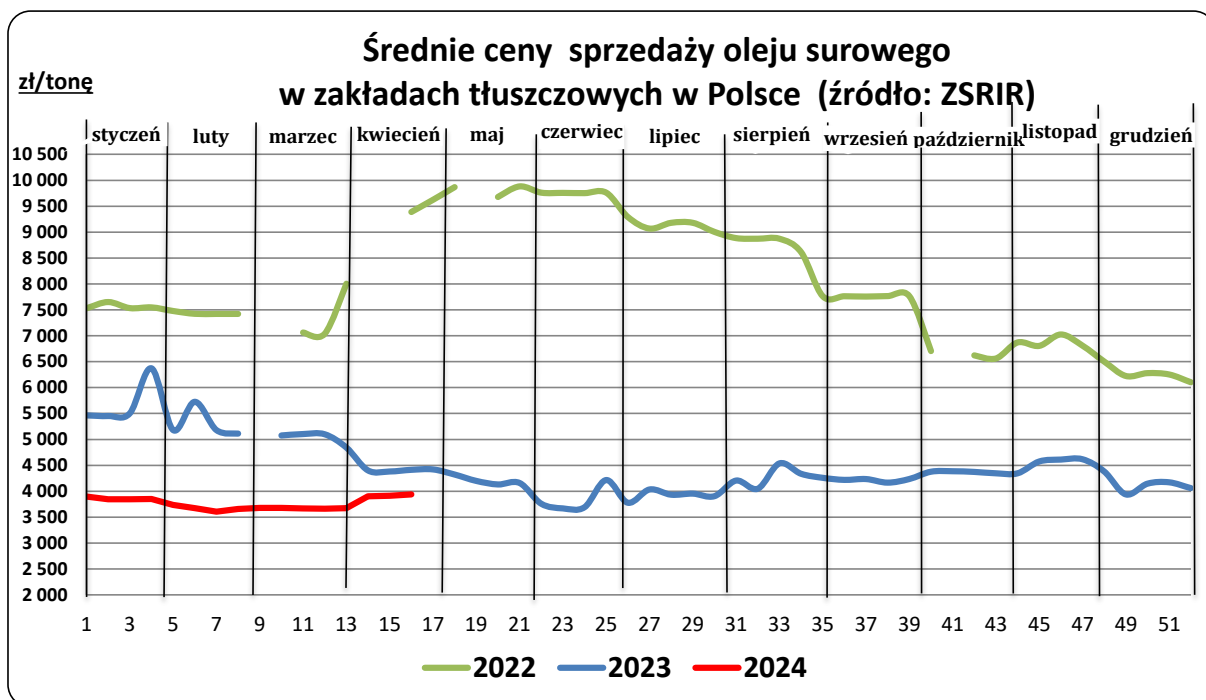
1.2. Średnie ceny sprzedaży (netto) oleju rzepakowego rafinowanego

TOWAR	CENA [zł/tonę]			Tyg. zm. ceny	Rocz. zm. ceny
	2024-04-21	2024-04-14	2023-04-22	[%]	[%]
Olej rzepakowy rafinowany	4 789	4 501	6 978	6,4	-31,4



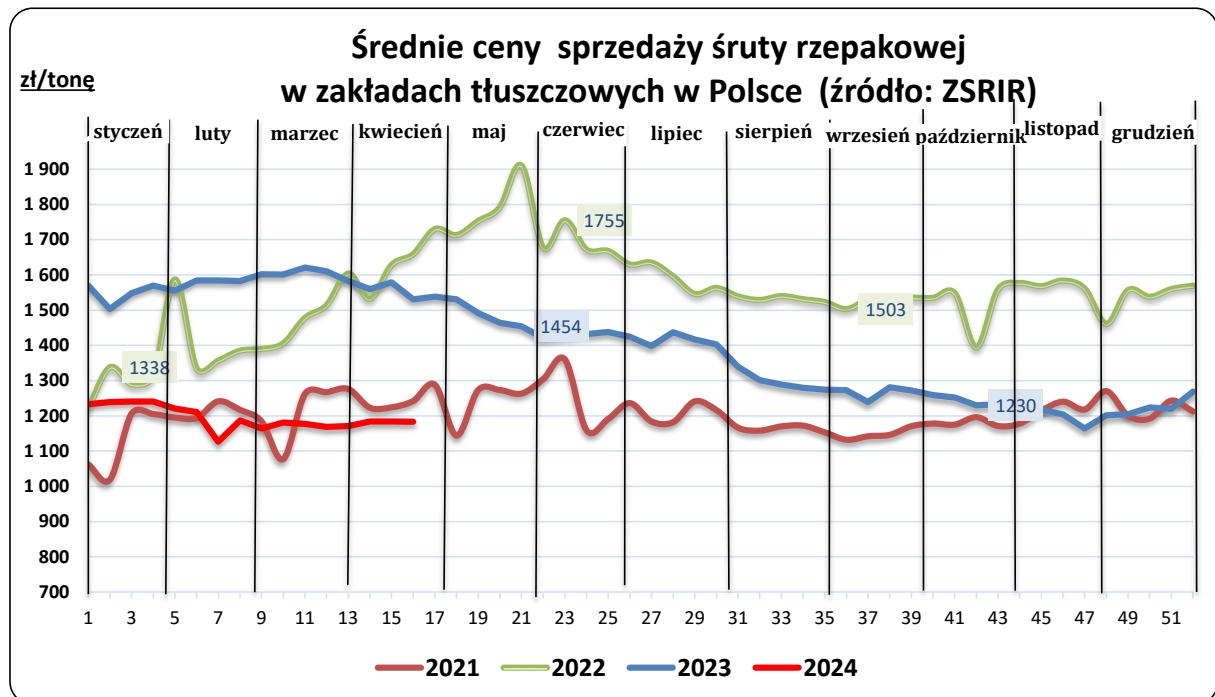
1.3 Średnie ceny sprzedaży (netto) oleju rzepakowego surowego

TOWAR	CENA [zł/tonę]			Tyg. zm. ceny	Rocz. zm. ceny
	2024-04-21	2024-04-14	2023-04-22	[%]	[%]
Olej surowy	3 941	3 911	4 413	0,8	-10,7



1.4 Średnie ceny sprzedaży (netto) śruty rzepakowej

TOWAR	CENA [zł/tonę]			Tyg. zm. ceny	Rocz. zm. ceny
	2024-04-21	2024-04-14	2023-04-22	[%]	[%]
Śruta rzepakowa	1 183	1 184	1 531	-0,1	-23,6



Średnie, miesięczne ceny netto (bez VAT) płacone dostawcom przez przedsiębiorstwa dokonujące **ZAKUPU RZEPAKU** [zł/tonę].

RZEPAK

	styczeń	luty	marzec	kwiecień	maj	czerwiec	lipiec	sierpień	wrzesień	październik	listopad	grudzień
2024	2010	1965	1905									
2023	2818	2681	2470	2237	2081	1894	2019	2009	2015	2027	2025	2000
2022	3356	3352	3556	4019	4612	4341	3434	3181	3039	3102	3094	2930
2021	1863	1892	2061	2095	2210	2279	2188	2129	2366	2836	3080	3104
2020	1685	1693	1695	1707	1718	1713	1639	1631	1666	1677	1640	1767
2019	1668	1660	1639	1609	1599	1586	1548	1575	1590	1639	1637	1667
2018	1577	1554	1550	1487	1503	1520	1566	1597	1621	1641	1640	1666
2017	1874	1893	1882	1839	1794	1687	1565	1572	1586	1593	1618	1631
2016	1684	1690	1672	1695	1757	1769	1597	1612	1664	1698	1771	1835
2015	1501	1512	1544	1536	1552	1618	1463	1498	1540	1607	1605	1667
2014	1493	1555	1595	1719	1758	1631	1325	1358	1356	1351	1376	1404
2013	2006	1982	1986	1980	1979	1991	1510	1504	1568	1522	1519	1531
2012	2007	1977	1985	2060	2077	2012	2051	1998	2038	2003	1982	2007
2011	1678	1776	1597	1729	1765	1817	1827	1827	1916	1970	1954	1922

Polski handel nasionami rzepaku (CN 1205) w okresie I - XII 2023 r.
według ważniejszych krajów - dane wstępne

EKSPORT					
I-XII 2022r.*			I-XII 2023r.*		
Kraj	Wartość [tys. EUR]	Wolumen [tony]	Kraj	Wartość [tys. EUR]	Wolumen [tony]
Niemcy	216 208	318 698	Niemcy	335 935	651 925
Republika Czeska	17 786	27 444	Holandia	37 686	83 284
Wielka Brytania	6 252	7 114	Belgia	17 172	37 288
Francja	2 463	292	Republika Czeska	16 798	33 368
Słowacja	2 462	4 853	Wielka Brytania	13 780	36 123
Węgry	2 379	607	Francja	5 485	7 101
Norwegia	2 171	3 026	Łotwa	2 387	4 635
Dania	2 168	5 779	Finlandia	1 624	4 109
Litwa	1 349	3 043	Słowacja	1 443	3 749
Holandia	959	1 588	Dania	1 413	3 120
Białoruś	476	39	Rumunia	924	621
Estonia	440	18	Litwa	580	858
Rumunia	354	19	Węgry	565	366
Łotwa	337	15	Estonia	421	83
Belgia	238	386	Austria	321	27
Rosja	235	16	Norwegia	283	616
OGÓŁEM	256 441	373 107	Ukraina	36	26
			OGÓŁEM	436 945	867 428

IMPORT					
I-XII 2022r.*			I-XII 2023r.*		
Kraj	Wartość [tys. EUR]	Wolumen [tony]	Kraj	Wartość [tys. EUR]	Wolumen [tony]
Ukraina	378 243	662 156	Republika Czeska	60 678	113 712
Australia	104 741	127 718	Ukraina	38 489	73 394
Republika Czeska	79 090	95 289	Rumunia	30 727	56 062
Rumunia	49 345	66 591	Słowacja	29 675	60 869
Francja	29 113	2 064	Francja	28 787	1 512
Niemcy	26 374	24 338	Niemcy	14 611	10 543
Słowacja	24 818	33 993	Węgry	3 333	3 649
Kazachstan	5 436	6 664	Hiszpania	1 744	209
Węgry	4 273	5 438	Grenada	1 229	42
Litwa	1 553	2 405	Kazachstan	1 146	1 389
Austria	924	94	Szwajcaria	645	30
Szwajcaria	178	10	Austria	615	68
Rosja	144	293	Bulgaria	596	819
Hiszpania	135	56	Włochy	327	19
OGÓŁEM	704 583	1 027 191	OGÓŁEM	212 816	322 528

Źródło: Dane MF

Biuletyn „**Rynek roślin oleistych**” ukazuje się w każdy czwartek.

Wydawca:

Ministerstwo Rolnictwa i Rozwoju Wsi, ul. Wspólna 30; 00-930 Warszawa
Departament Rynków Rolnych i Transformacji Energetycznej Obszarów Wiejskich
tel. (022) 623-16-32, fax (022) 623-23-00
Internet: [strona ZSRIR](#); E-mail: biuletyn@minrol.gov.pl

Autor:

Tomasz Chruśliński, tel. (022) 623-27-67; E -mail: tomasz.chruslinski@minrol.gov.pl

Warunki otrzymywania biuletynu:

Biuletyn udostępniany jest wszystkim zainteresowanym bezpłatnie.