



ZINTEGROWANY SYSTEM ROLNICZEJ INFORMACJI RYNKOWEJ

RYNEK JAJ SPOŻYWCZYCH

NR 52/2022

05.01.2023 r.

Notowania za okres: 26.12.2022 – 01.01.2023 r.

Biuletyn tygodniowy.

Informacje zamieszczane w niniejszym biuletynie przekazywane są przez podmioty włączone do Zintegrowanego Systemu Rolniczej Informacji Rynkowej (ZSRIR).

Podstawy prawne:

- ustawa z dnia 30 marca 2001 r. o rolniczych badaniach rynkowych (Dz.U. 2015, poz. 1160 – tekst jednolity);
- rozporządzenie Ministra Rolnictwa i Rozwoju Wsi z dnia 8 marca 2021 r. w sprawie zbieranych danych rynkowych (Dz. U. z 2021 r., poz. 589).

Spis treści

1. Ceny sprzedaży w zakładach pakowania jaj	3
1.1 Średnie ceny sprzedaży jaj spożywczych	3
1.2. Graficzna prezentacja średniej krajowej ceny sprzedaży netto (bez VAT) jaj spożywczych klasy A w zakładach pakowania	3
2. Ceny skupu jaj w zakładach przetwórstwa jaj	6
3. Średnie ceny zakupu jaj spożywczych płacone przez podmioty handlu detalicznego	7
4. Polski handel jajami (PCN 0407) w I - IX 2022 r. (dane wstępne*)	8

Dodatkowe informacje

Badanie cen skupu i sprzedaży prowadzone jest na reprezentatywnej grupie.

Średnie ceny liczone są jako średnia ważona.

1. Ceny sprzedaży w zakładach pakowania jaj

1.1 Średnie ceny sprzedaży jaj spożywczych

1.2. Graficzna prezentacja średniej krajowej ceny sprzedaży netto (bez VAT) jaj spożywczych klasy A w zakładach pakowania

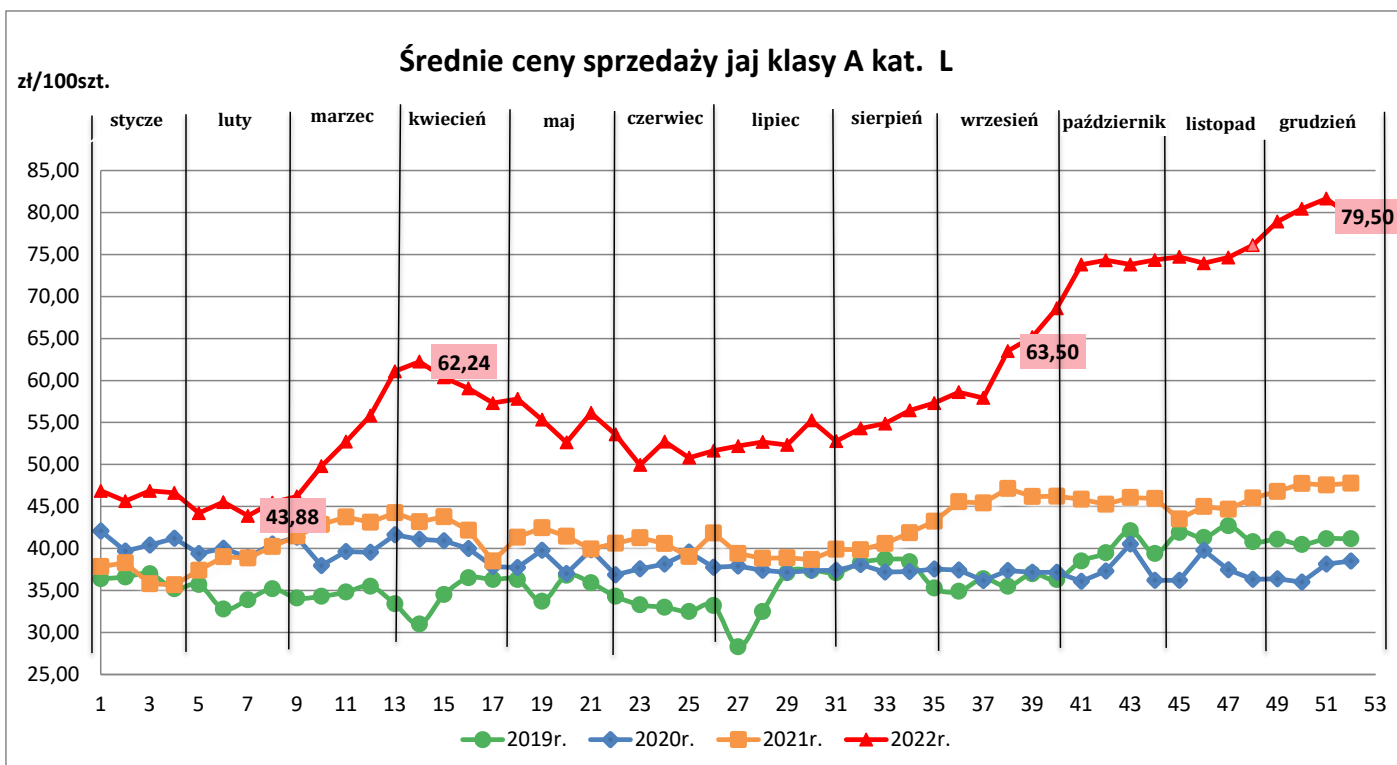
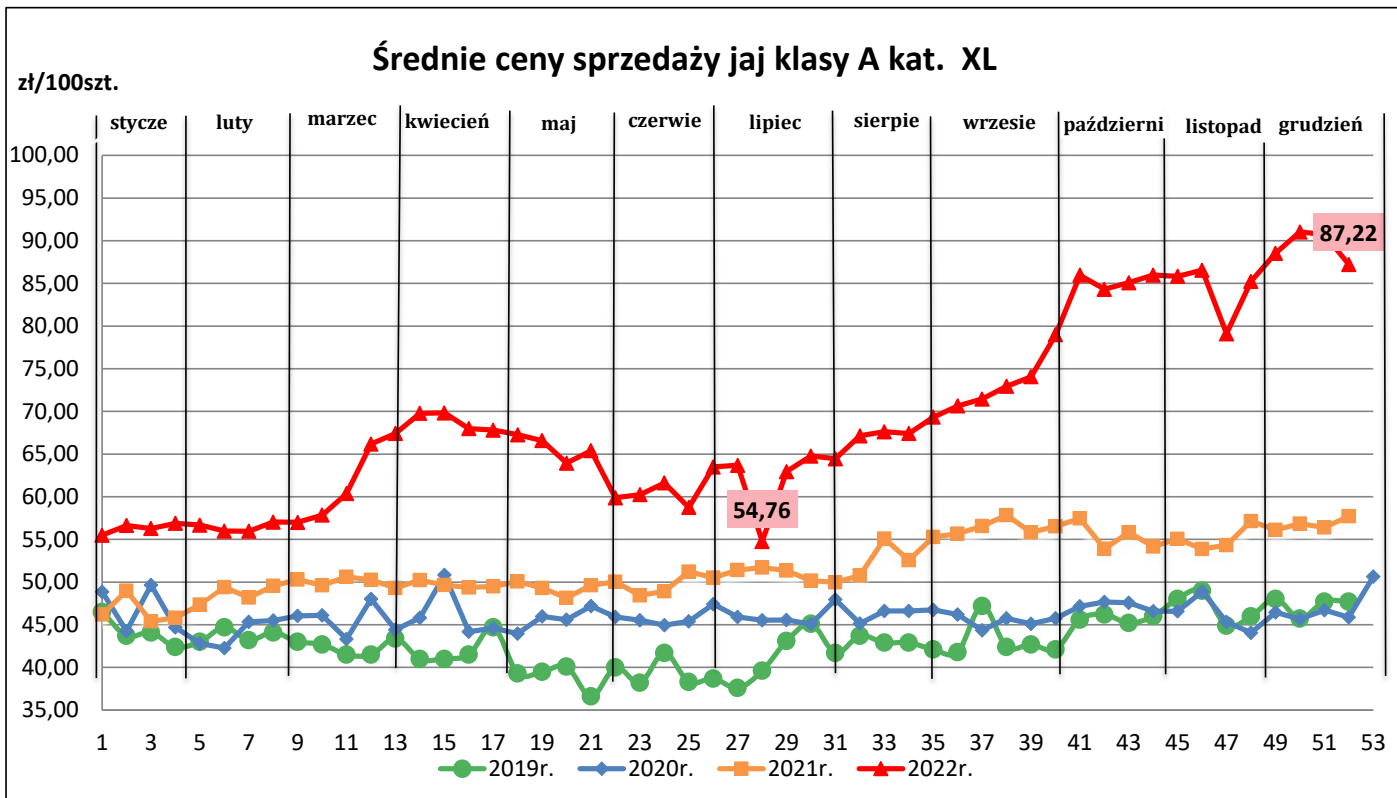
[zł/100 szt.]

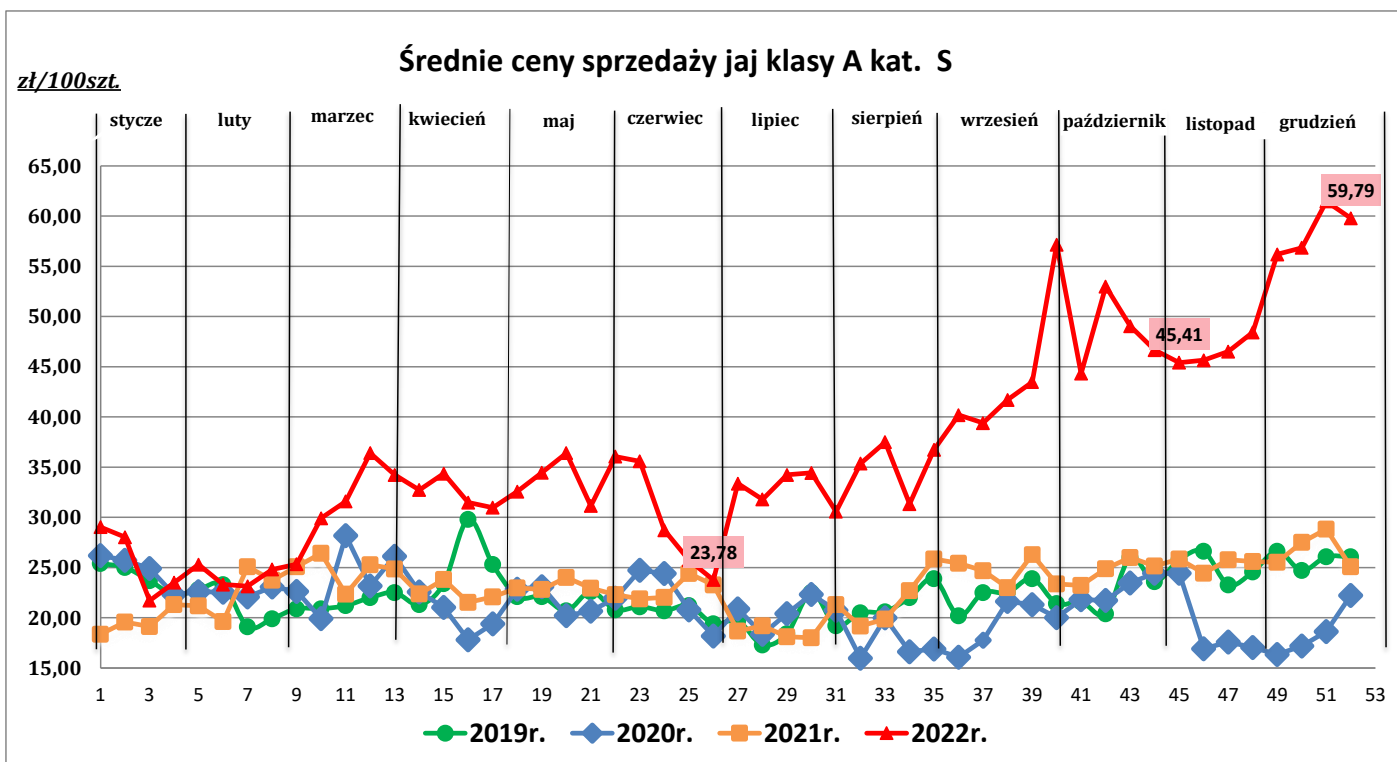
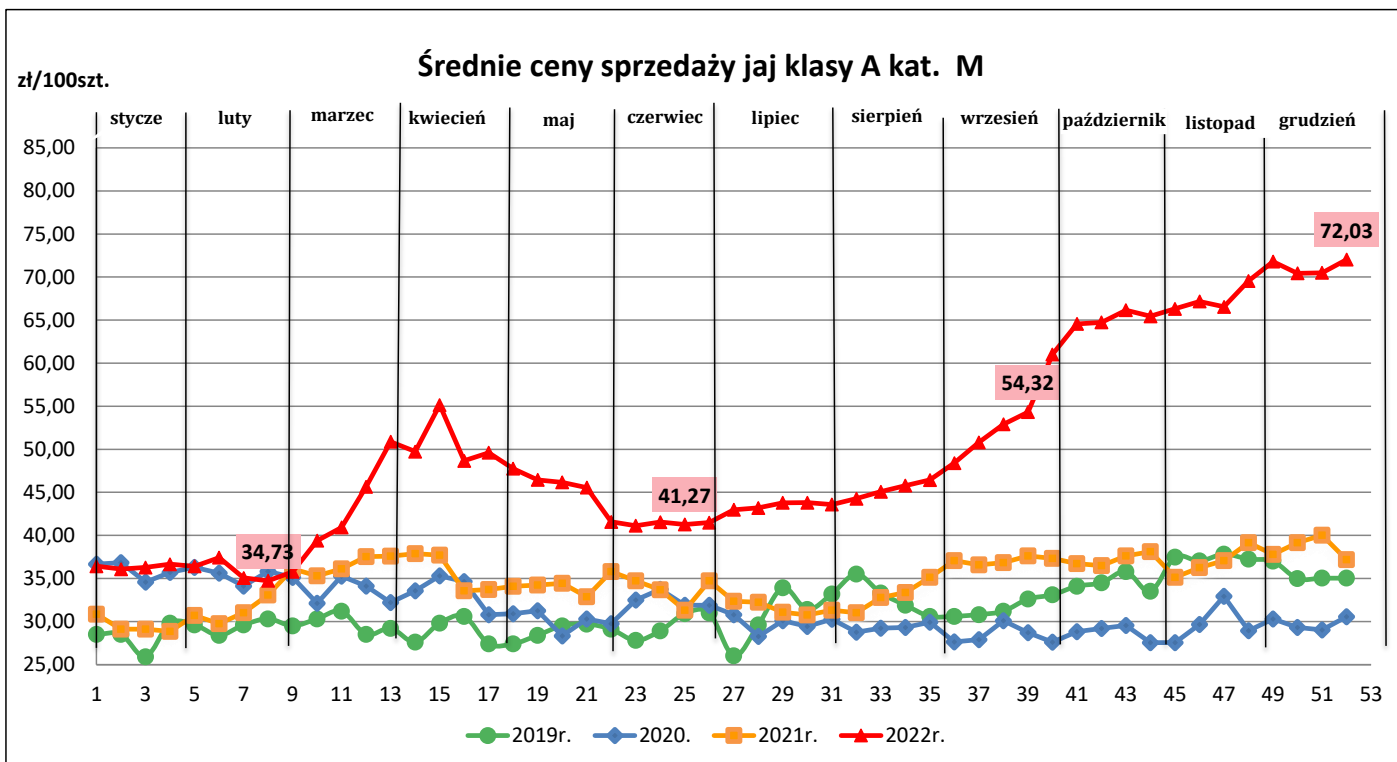
Towar:	Cena w zł/100szt.		Zmiana [%]
	01.01.2023	25.12.2022	
	Jaja klasy XL wg systemów chowu (krajowe):		
klatkowy	87,22	90,73	-3,9

Towar:	Cena w zł/100szt.		Zmiana [%]
	01.01.2023	25.12.2022	
	Jaja klasy L wg systemów chowu (krajowe):		
klatkowy	79,50	81,65	-2,6
ściółkowy	86,70	86,94	-0,3
wolny wybieg	82,84	90,63	-8,6

Towar:	Cena w zł/100szt.		Zmiana [%]
	01.01.2023	25.12.2022	
	Jaja klasy M wg systemów chowu (krajowe):		
klatkowy	72,03	70,49	2,2
ściółkowy	77,12	77,75	-0,8
wolny wybieg	83,18	83,54	-0,4
ekologiczny	91,84	93,72	-2,0

Towar:	Cena w zł/100szt.		Zmiana [%]
	01.01.2023	25.12.2022	
	Jaja klasy S wg systemów chowu (krajowe):		
klatkowy	59,79	61,46	-2,7





*wykresy (chów klatkowy)

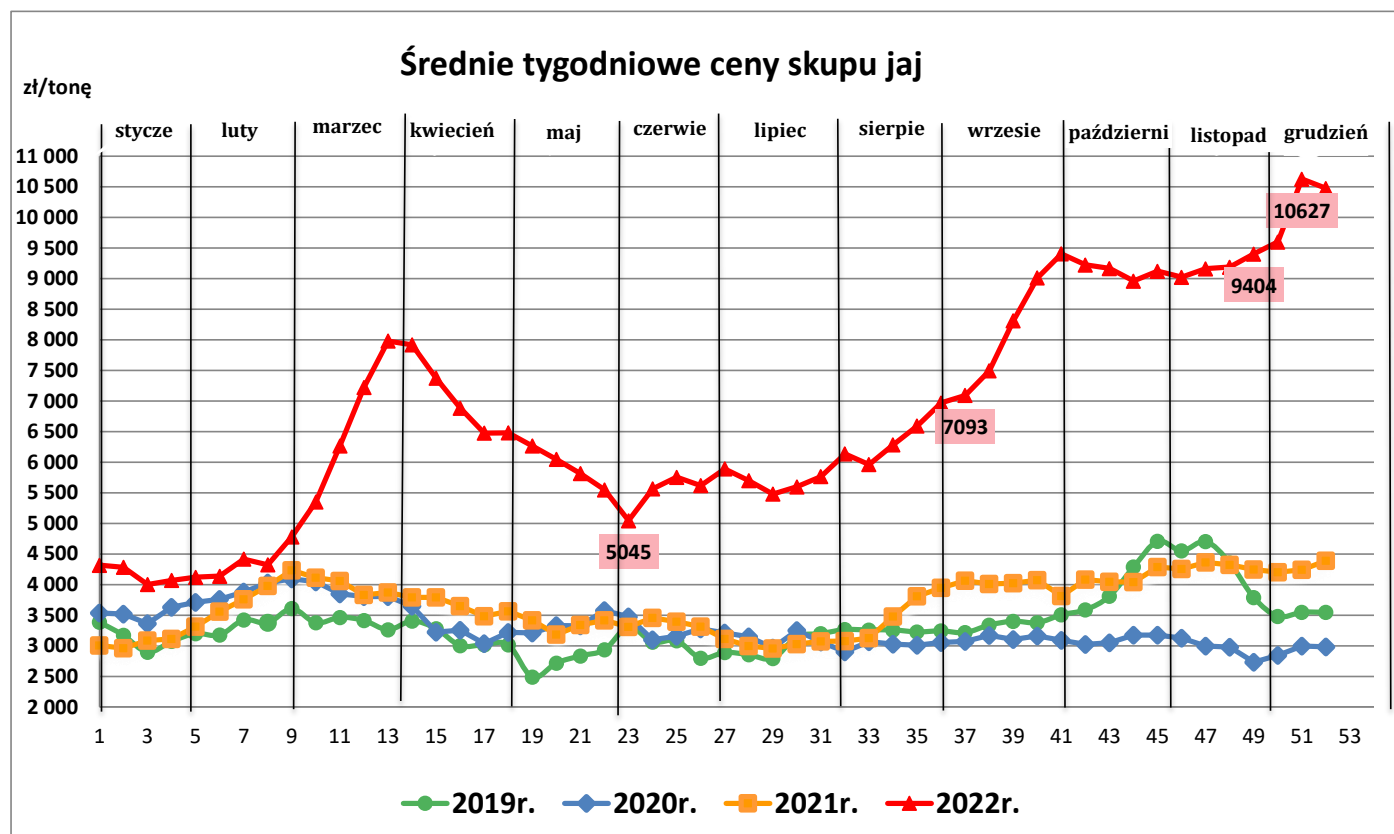
Informacja:

Aktualnie dostępne średnie ceny sprzedaży jaj spożywczych w poszczególnych państwach Unii Europejskiej zostały zamieszczone w wersji EXCEL biuletynu.

2. Ceny skupu jaj w zakładach przetwórstwa jaj

Ceny w okresie: 26.12.2022 – 01.01.2023 r.

[zł/tona]			
Towar	01.01.2023	25.12.2022	zm. ceny %
Jaja do przetwórstwa	10 475	10 627	-1,4

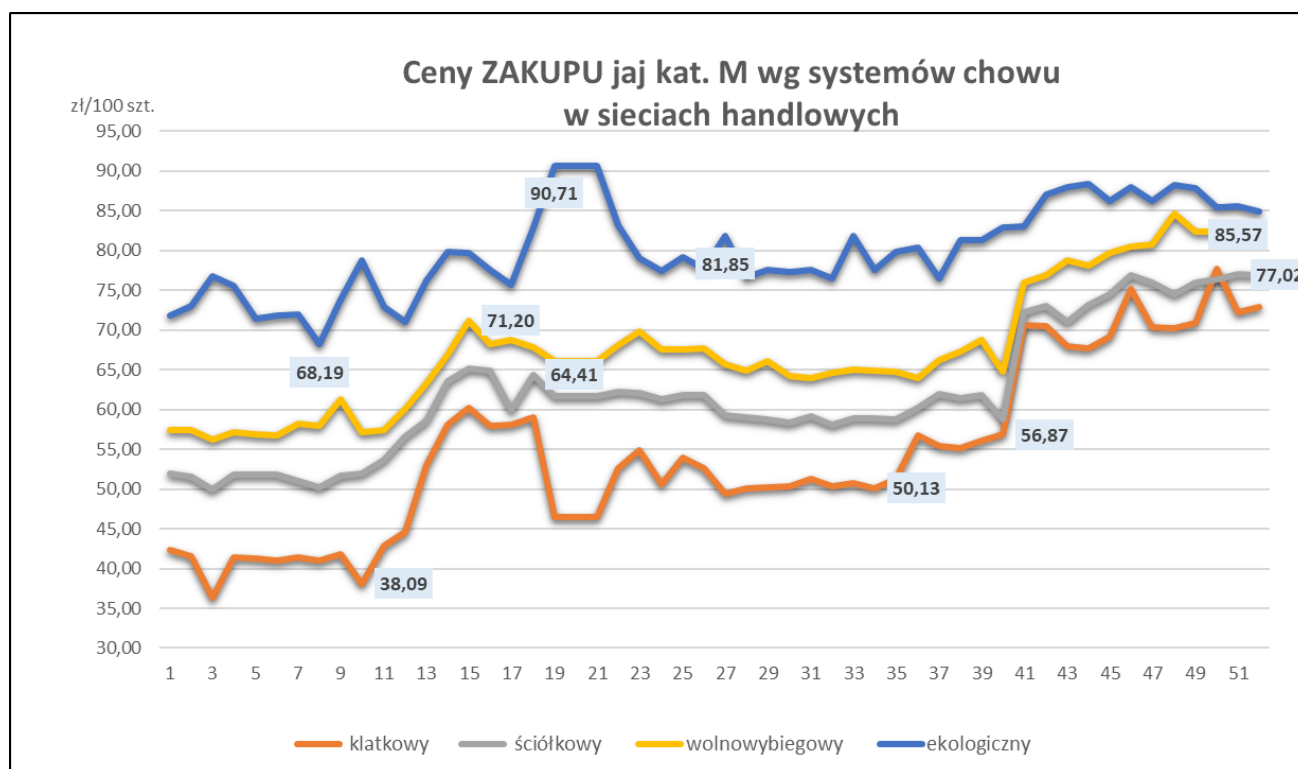


3. Średnie ceny zakupu jaj spożywczych płacone przez podmioty handlu detalicznego

Towar:	Cena w zł/100szt.		Zmiana [%]
	01.01.2023	25.12.2022	
	Jaja klasy L wg systemów chowu (krajowe):		
klatkowy	79,98	82,22	-2,7
ściółkowy	86,16	86,40	-0,3
wolny wybieg	87,83	87,55	0,3
ekologiczny	*	*	--

Towar:	Cena w zł/100szt.		Zmiana [%]
	01.01.2023	25.12.2022	
	Jaja klasy M wg systemów chowu (krajowe):		
klatkowy	72,89	72,27	0,9
ściółkowy	76,90	77,02	-0,2
wolny wybieg	82,42	82,44	0,0
ekologiczny	84,89	85,57	-0,8

* - z uwagi na ustawowy wymóg nieidentyfikowalności danych, ceny nie podano



4. Polski handel jajami (PCN 0407) w I – X 2022 r. (dane wstępne*)

EKSPORT						IMPORT					
I - X 2021 r.			I - X 2022 r.			I - X 2021 r.			I - X 2022 r.		
Kraj	Wartość [tys. EUR]	Wolumen [tony]	Kraj	Wartość [tys. EUR]	Wolumen [tony]	Kraj	Wartość [tys. EUR]	Wolumen [tony]	Kraj	Wartość [tys. EUR]	Wolumen [tony]
OGÓŁEM	160 911	121 039	OGÓŁEM	321 632	184 012	OGÓŁEM	43 456	23 416	OGÓŁEM	41 733	15 938
Niemcy	45 419	27 721	Niemcy	75 600	35 741	Holandia	8 790	3 458	Włochy	7 233	679
Holandia	29 346	24 393	Holandia	75 168	49 114	Włochy	7 430	908	Niemcy	6 909	3 536
Węgry	11 458	9 609	Francja	31 791	19 510	Niemcy	6 476	5 637	Holandia	5 984	1 418
Singapur	10 962	9 463	Węgry	18 389	11 236	Litwa	4 672	4 513	Litwa	4 653	2 699
Republika Czeska	10 306	9 111	Włochy	15 784	9 673	Belgia	3 635	991	Łotwa	4 401	2 317
Belgia	6 107	4 825	Republika Czeska	15 244	9 967	Francja	3 597	1 936	Ukraina	2 644	2 010
Rumunia	4 826	3 976	Wielka Brytania	14 669	7 262	Łotwa	2 097	1 927	Republika Czeska	1 590	1 260
Francja	4 423	3 992	Singapur	14 330	7 941	Republika Czeska	1 607	1 487	Francja	1 583	154
Wielka Brytania	3 832	1 964	Rumunia	11 963	7 108	Dania	1 408	554	Dania	1 374	225
Włochy	3 807	3 130	Belgia	7 032	4 192	Słowacja	1 220	353	Węgry	1 276	114
Bułgaria	2 541	1 637	Litwa	4 901	2 591	Węgry	952	113	Słowacja	1 002	261
Słowacja	2 448	2 173	Grecja	4 183	2 509	Hiszpania	701	594	Belgia	839	229
Liberia	2 369	2 089	Austria	4 152	2 570				Wielka Brytania	719	83
Litwa	2 366	1 629	Ukraina	3 167	825				Finlandia	588	196
Irak	2 062	615	Hiszpania	2 866	1 239						
Gambia	1 671	1 456	Łotwa	2 378	1 085						
Grecja	1 583	1 160	Słowacja	2 203	1 396						
Chorwacja	1 568	1 452	Bułgaria	1 632	1 262						
Hongkong	1 516	1 447	Chorwacja	1 576	996						
Sierra Leone	1 398	1 258	Gambia	1 552	1 029						
Katar	1 313	1 158	Izrael	1 385	611						
Austria	1 241	1 294	Mołdowa	1 331	373						
Arabia Saudyjska	1 229	1 152	Cypr	1 257	613						
Mołdowa	1 186	389	Hongkong	1 174	787						
Łotwa	1 064	671	Irak	1 171	287						
Ukraina	996	336									
Dania	830	772									

Wykorzystanie możliwe wyłącznie z dokładnym podaniem źródła.

Biuletyn „**Rynek jaj spożywczych**” ukazuje się w każdy czwartek

Wydawca:

Ministerstwo Rolnictwa i Rozwoju Wsi, ul. Wspólna 30; 00-930 Warszawa

Departament Rynków Rolnych i Transformacji Energetycznej Obszarów Wiejskich

tel. (022) 623-16-33

Internet: [strona ZSRIR](#); E-mail: biuletyn@minrol.gov.pl

Autor:

Anna Pankiewicz, tel. (022) 623-16-33; E-mail: anna.pankiewicz@minrol.gov.pl

Warunki otrzymywania biuletynu:

Biuletyn udostępniany jest wszystkim zainteresowanym bezpłatnie.