

ZINTEGROWANY SYSTEM ROLNICZEJ INFORMACJI RYNKOWEJ

(podstawa prawna: ustawa o rolniczych badaniach rynkowych z dnia 30 marca 2001 r.)

WYDZIAŁ INFORMACJI RYNKOWEJ



RYNEK ROŚLIN OLEISTYCH

Nr 46/2020

19 listopada 2020 r.

NOTOWANIA CEN ZA OKRES: 09.11.2020 – 15.11.2020 r.

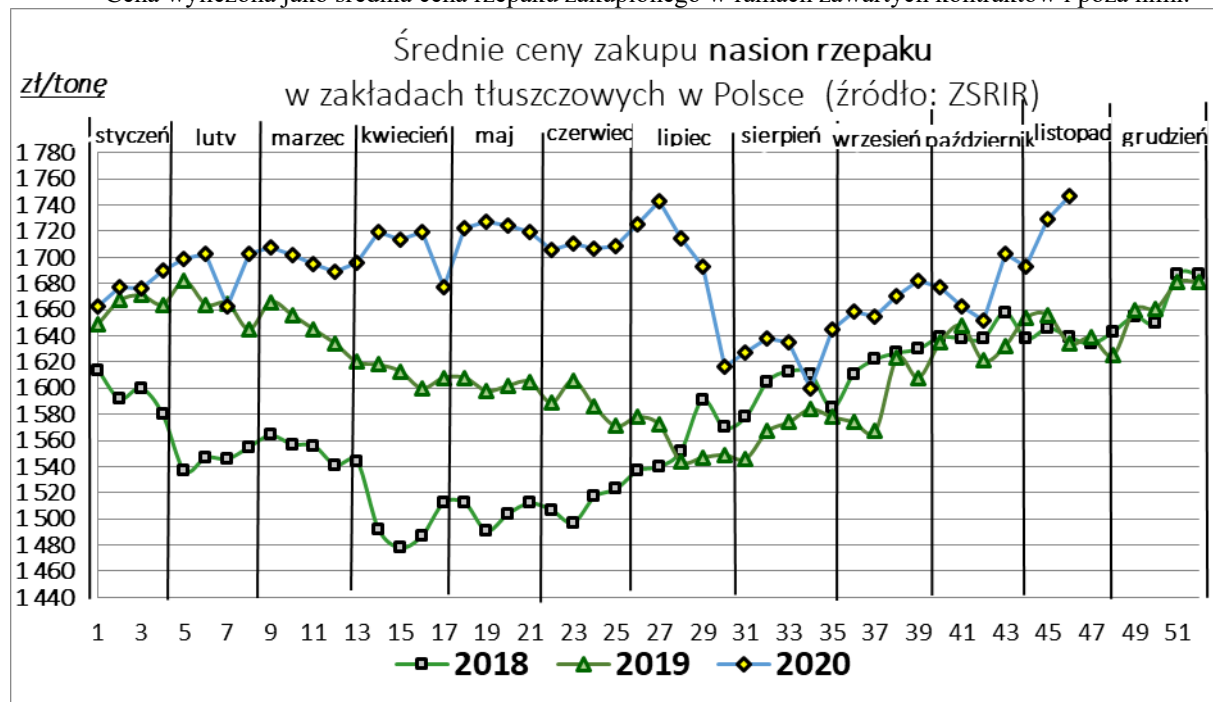
Badanie cen zakupu i sprzedaży prowadzone jest na reprezentatywnej grupie.
Średnie ceny liczone są jako średnia ważona.

1. Cena zakupu nasion rzepaku w zakładach tłuszczowych

TOWAR	CENA [zł/tonę]			Tyg. zm. ceny	Rocz. zm. ceny
	2020-11-15	2020-11-08	2019-11-17	[%]	[%]
Nasiona rzepaku	1 747	1 729	1 634	1,0	6,9

Średnia krajowa cena zakupu netto* nasion rzepaku w zakładach tłuszczowych

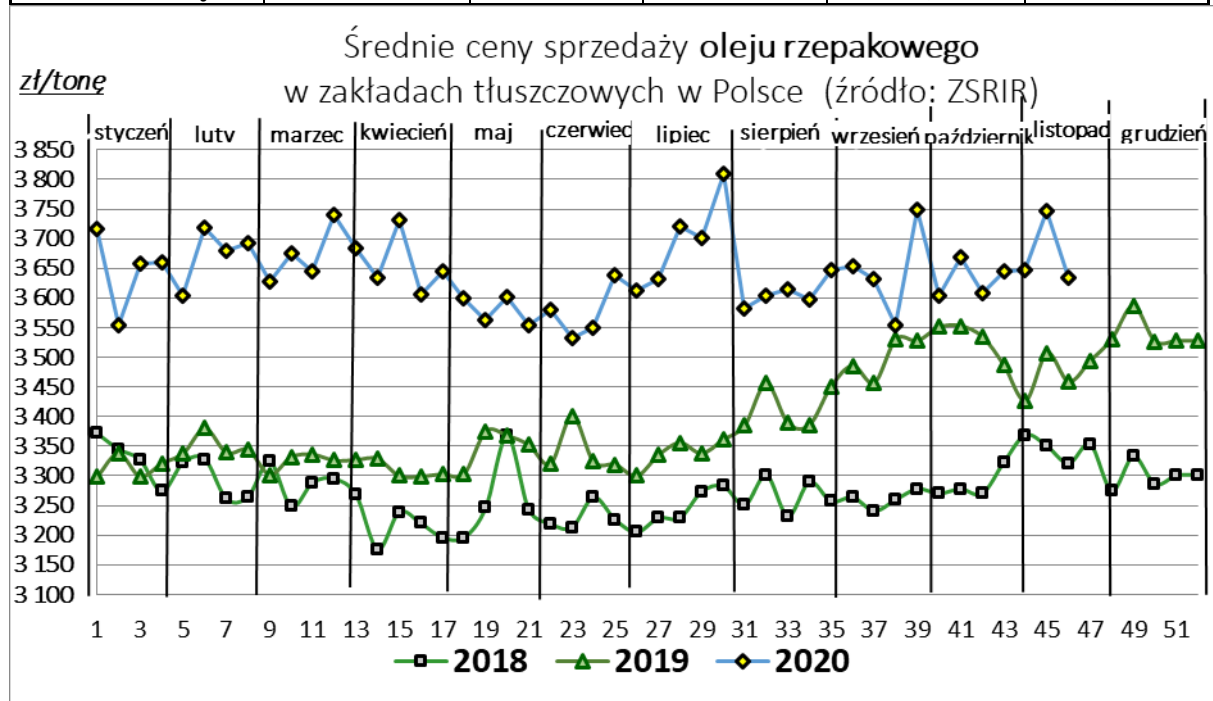
- Cena wyliczona jako średnia cena rzepaku zakupionego w ramach zawartych kontraktów i poza nimi.



2. Ceny sprzedaży oleju rzepakowego, śruty rzepakowej oraz makuchu rzepakowego

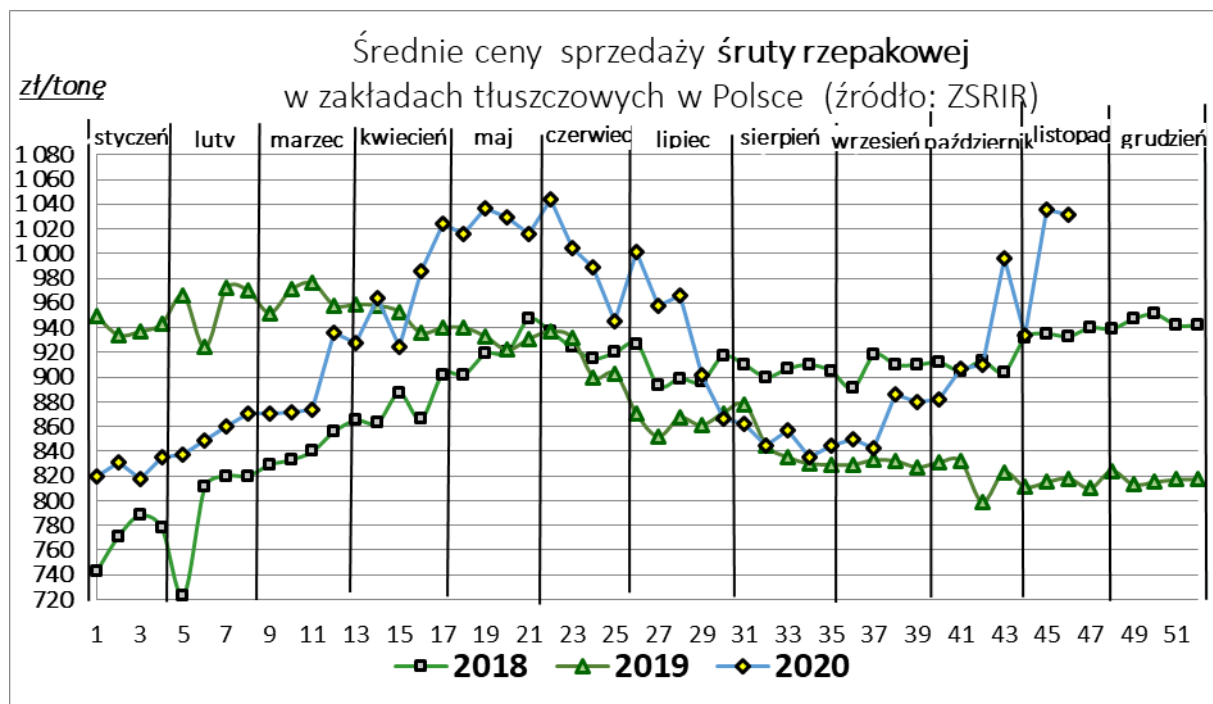
Średnia krajowa cena sprzedaży netto oleju rafinowanego

TOWAR	CENA [zł/tonę]			Tyg. zm. ceny	Rocz. zm. ceny
	2020-11-15	2020-11-08	2019-11-17	[%]	[%]
Olej rzepakowy rafinowany	3 634	3 747	3 459	-3,0	5,1



Średnia krajowa cena sprzedaży netto śruty rzepakowej

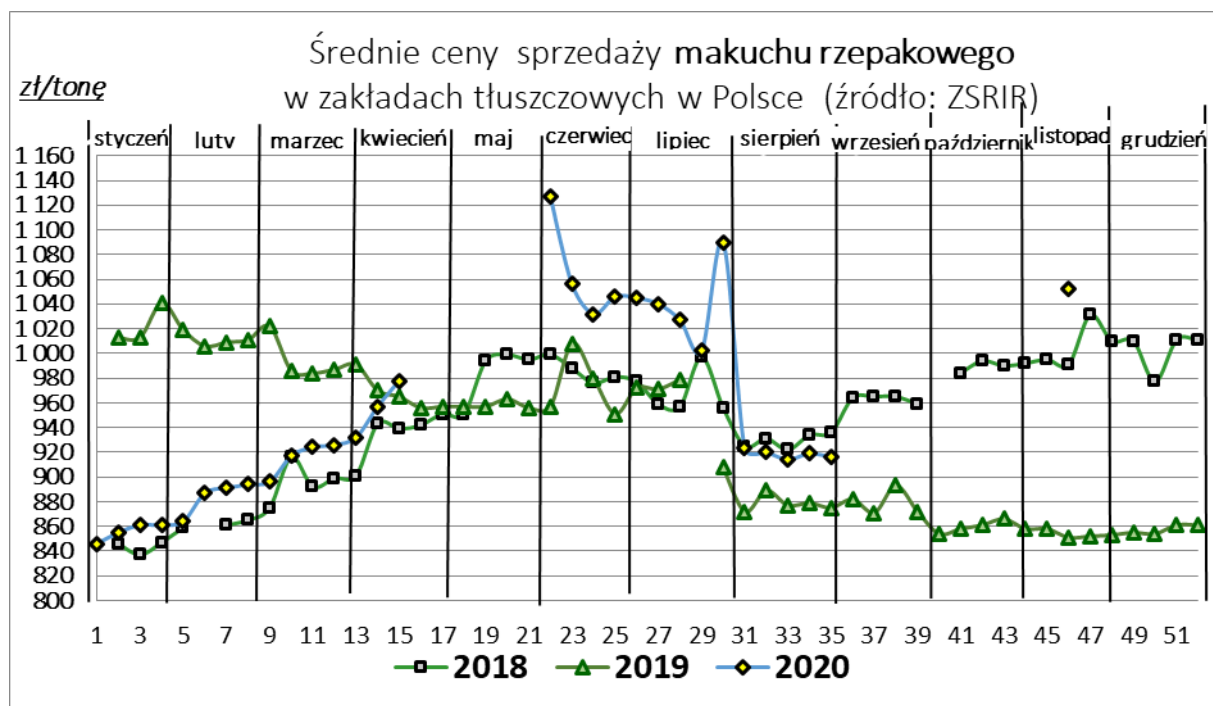
TOWAR	CENA [zł/tonę]			Tyg. zm. ceny	Rocz. zm. ceny
	2020-11-15	2020-11-08	2019-11-17	[%]	[%]
Śruta rzepakowa	1 032	1 036	818	-0,4	26,2



Wykorzystanie możliwe wyłącznie z podaniem źródła

Średnia krajowa cena sprzedaży netto makuchu rzepakowego

TOWAR	CENA [zł/tonę]			Tyg. zm. ceny	Rocz. zm. ceny
	2020-11-15	2020-11-08	2019-11-17	[%]	[%]
Makuch rzepakowy	1 052	nld	851	-	23,6



Średnie, miesięczne ceny netto (bez VAT) płacone dostawcom przez przedsiębiorstwa dokonujące ZAKUPU RZEPAKU [zł/tonę]

	styczeń	lutv	marzec	kwiecień	maj	czerwiec	lipiec	sierpień	wrzesień	październik	listopad	grudzień
2020	1685	1693	1695	1707	1718	1713	1639	1631	1666	1677		
2019	1668	1660	1639	1609	1599	1586	1548	1575	1590	1639	1637	1667
2018	1577	1554	1550	1487	1503	1520	1566	1597	1621	1641	1640	1666
2017	1874	1893	1882	1839	1794	1687	1565	1572	1586	1593	1618	1631
2016	1684	1690	1672	1695	1757	1769	1597	1612	1664	1698	1771	1835
2015	1501	1512	1544	1536	1552	1618	1463	1498	1540	1607	1605	1667
2014	1493	1555	1595	1719	1758	1631	1325	1358	1356	1351	1376	1404
2013	2006	1982	1986	1980	1979	1991	1510	1504	1568	1522	1519	1531
2012	2007	1977	1985	2060	2077	2012	2051	1998	2038	2003	1982	2007
2011	1678	1776	1597	1729	1765	1817	1827	1827	1916	1970	1954	1922

Polski handel nasionami rzepaku innymi niż do siewu (CN 1205) w okresie: styczeń-sierpień 2020 r. (dane wstępne) według ważniejszych krajów.

EKSPORT						IMPORT					
I-VIII 2019r.			I-VIII 2020r.*			I-VIII 2019r.			I-VIII 2020r.*		
Kraj	Wartość [tys. EUR]	Wolumen [tony]	Kraj	Wartość [tys. EUR]	Wolumen [tony]	Kraj	Wartość [tys. EUR]	Wolumen [tony]	Kraj	Wartość [tys. EUR]	Wolumen [tony]
OGÓLEM	93 201	209 169	OGÓLEM	115 322	262 627	OGÓLEM	154 629	344 173	OGÓLEM	138 517	282 690
Niemcy	77 669	188 880	Niemcy	102 283	247 128	Republika Czeska	49 256	128 408	Republika Czeska	47 722	118 734
Republika Czeska	6 342	14 555	Republika Czeska	3 075	8 221	Ukraina	34 125	96 791	Niemcy	23 913	31 416
Austria	2 521	180	Dania	2 343	6 089	Niemcy	19 347	28 725	Słowacja	23 488	58 102
Francja	1 916	174	Węgry	2 238	235	Słowacja	17 714	45 530	Ukraina	17 884	49 096
Norwegia	1 759	4 737	Rosja	1 872	310	Francja	16 589	1 786	Francja	14 079	1 885
Ukraina	746	109	Francja	1 347	254	Węgry	9 469	25 219	Węgry	3 472	8 673
Kazachstan	581	59	Rumunia	1 006	111	Rumunia	2 807	8 013	Rumunia	3 269	6 816
Wielka Brytania	553	207	Litwa	297	18	Estonia	1 224	3 314	Litwa	1 530	3 698

Polski handel olejem rzepakowym (CN 1514) w okresie: styczeń-sierpień 2020 r. (dane wstępne) według ważniejszych krajów.

EKSPORT						IMPORT					
I-VIII 2019r.			I-VIII 2020r.*			I-VIII 2019r.			I-VIII 2020r.*		
Kraj	Wartość [tys. EUR]	Wolumen [tony]	Kraj	Wartość [tys. EUR]	Wolumen [tony]	Kraj	Wartość [tys. EUR]	Wolumen [tony]	Kraj	Wartość [tys. EUR]	Wolumen [tony]
OGÓLEM	50 663	62 659	OGÓLEM	41 907	46 228	OGÓLEM	83 875	107 857	OGÓLEM	99 980	123 088
Niemcy	24 975	32 266	Niemcy	15 688	18 044	Republika Czeska	20 172	26 209	Republika Czeska	35 758	43 307
Republika Czeska	10 016	12 808	Republika Czeska	9 967	11 790	Austria	16 486	22 048	Austria	20 819	25 812
Litwa	2 472	2 869	Litwa	2 982	3 258	Niemcy	11 120	13 576	Niemcy	10 716	11 718
Szwecja	2 119	2 340	Szwecja	2 966	3 039	Węgry	10 861	14 248	Ukraina	9 598	12 828
Estonia	2 051	2 873	Dania	1 583	1 641	Ukraina	9 868	13 704	Białoruś	8 292	11 479
Izrael	2 008	2 180	Izrael	1 496	1 538	Słowacja	5 729	7 332	Węgry	7 390	9 320
Dania	1 702	1 906	Estonia	1 075	1 294	Białoruś	3 868	5 671	Rumunia	4 242	5 485
Ukraina	1 074	1 273	Ukraina	1 010	1 127	Holandia	2 110	2 247	Słowacja	1 310	1 586
Łotwa	680	693	Norwegia	881	884	Hiszpania	1 422	656	Wielka Brytania	584	497
Norwegia	673	714	Szwecja	770	754	Bulgaria	806	1 102	Szwecja	487	331
Finlandia	623	658	Finlandia	755	709	Wielka Brytania	383	271	Słowenia	229	269
Słowacja	611	687	Wielka Brytania	686	464	Szwecja	378	300	Belgia	180	156
Wielka Brytania	496	364	Lotwa	591	544	Belgia	375	331	Litwa	156	165
Holandia	374	400	Rumunia	473	395	Grecja	80	24	Holandia	90	59
Rumunia	307	267	Holandia	310	264	Chiny	77	40	Francja	74	30
Stany Zjednoczone Ameryki	174	112	Stany Zjednoczone Ameryki	309	204	Francja	48	19	Hiszpania	13	6
Chiny	69	60	Irlandia	128	104	Dania	40	44	Serbia	13	19
Katar	56	54	Kanada	66	36	Litwa	37	29	Chiny	12	9
Irlandia	48	36	Belgia	36	24	Stany Zjednoczone A	6	2	Stany Zjednoczone A	10	3

* dane wstępne

Źródło: Dane MF

UWAGA: * Dane za okres: I-VIII 2020 r. są wstępne, w trakcie weryfikacji – mogą być obciążone istotnymi błędami

Biuletyn „Rynek roślin oleistych” ukazuje się w każdy czwartek.

Wydawca:

Ministerstwo Rolnictwa i Rozwoju Wsi, ul. Wspólna 30; 00-930 Warszawa

Departament Przetwórstwa i Rynków Rolnych

tel. (022) 623-16-32, fax (022) 623-23-00

Internet: [strona ZSRIR](http://strona.ZSRIR); E-mail: biuletyn@minrol.gov.pl

Autor:

Tomasz Chruśliński, tel. (022) 623-27-67; E-mail: tomasz.chruslinski@minrol.gov.pl

Warunki otrzymywania biuletynu:

Biuletyn udostępniany jest wszystkim zainteresowanym bezpłatnie.

Wykorzystanie możliwe wyłącznie z podaniem źródła