



# DZIENNIK URZĘDOWY

## MINISTRA NAUKI I KOMITETU BADAŃ

## NAUKOWYCH

Warszawa, dnia 20 października 2003 r. Nr 13

---

**TREŚĆ:**

**Poz.:**

### UCHWAŁY KOMITETU BADAŃ NAUKOWYCH

50. [Nr 37/2003 z dnia 16 października 2003 r. w sprawie przyznania środków finansowych na dofinansowanie w 2003 r. inwestycji służących potrzebom badań naukowych i prac rozwojowych w zakresie infrastruktury informatycznej](#)
51. [Nr 38/2003 z dnia 16 października 2003 r. w sprawie przyznania środków finansowych na dofinansowanie realizacji uczestnictwa polskich zespołów w projektach Programów Ramowych Unii Europejskiej](#)
52. [Nr 39/2003 z dnia 16 października 2003 r. w sprawie przyznania środków finansowych na dofinansowanie badań naukowych i prac rozwojowych będących częścią programów Unii Europejskiej lub innych programów międzynarodowych](#)
53. [Nr 40/2003 z dnia 16 października 2003 r. zmieniająca uchwałę w sprawie przyznania środków finansowych na finansowanie lub dofinansowanie kosztów realizacji inwestycji służących działalności statutowej jednostek naukowych w 2003 r.](#)
54. [Nr 41/2003 z dnia 16 października 2003 r. zmieniająca uchwałę w sprawie przyznania jednostkom naukowym środków finansowych na finansowanie lub dofinansowanie kosztów realizacji inwestycji służących potrzebom badań naukowych lub prac rozwojowych.](#)
55. [Nr 42/2003 z dnia 16 października 2003 r. zmieniająca uchwałę w sprawie przyznania środków finansowych na utrzymanie specjalnych urządzeń badawczych w 2003 r.](#)

### ZARZĄDZENIA PRZEWODNICZĄCEGO KOMITETU BADAŃ NAUKOWYCH

56. [Nr 16/2003 z dnia 16 października 2003 r. zmieniające zarządzenie w sprawie podziału pomiędzy zespoły Komitetu Badań Naukowych środków finansowych ustalonych w budżecie państwa na naukę w 2003 r.](#)
  57. [Nr 17/2003 z dnia 16 października 2003 r. zmieniające zarządzenie w sprawie wyodrębnienia środków finansowych na finansowanie lub dofinansowanie określonych zadań w 2003 r.](#)
  58. [Nr 18/2003 z dnia 16 października 2003 r. zmieniające zarządzenie w sprawie powołania Zespołu Badań na Rzecz Obronności Państwa](#)
-

**UCHWAŁA Nr 37/2003  
KOMITETU BADAŃ NAUKOWYCH**

z dnia 16 października 2003 r.

**w sprawie przyznania środków finansowych na dofinansowanie w 2003 r. inwestycji  
służących potrzebom badań naukowych i prac rozwojowych w zakresie infrastruktury  
informatycznej**

Na podstawie art. 15 ust. 3a ustawy z dnia 12 stycznia 1991 r. o Komitecie Badań Naukowych (Dz. U. z 2001 r. Nr 33, poz. 389 oraz z 2003 r. Nr. 39, poz. 335), uchwała się, co następuje:

**§ 1.**

Przyznaje się Instytutowi Chemii Bioorganicznej Polskiej Akademii Nauk środki finansowe w wysokości 22 025 000 zł, z przeznaczeniem na dofinansowanie w 2003 r. inwestycji służącej potrzebom badań naukowych i prac rozwojowych w zakresie infrastruktury informatycznej, dotyczącej budowy ogólnopolskiej sieci optycznej.

**§ 2.**

Środki finansowe, o których mowa w § 1, będą przekazywane na podstawie decyzji Przewodniczącego Komitetu Badań Naukowych, w formie dotacji celowej.

**§ 3.**

Uchwała wchodzi w życie z dniem ogłoszenia.

Przewodniczący  
Komitetu Badań Naukowych

Michał Kleiber

**UCHWAŁA Nr 38/2003  
KOMITETU BADAŃ NAUKOWYCH**

z dnia 16 października 2003 r.

**w sprawie przyznania środków finansowych na dofinansowanie realizacji zadań  
dotyczących uczestnictwa polskich zespołów w projektach Programów Ramowych Unii  
Europejskiej.**

Na podstawie art. 15 ust. 7a ustawy z dnia 12 stycznia 1991 r. o Komitecie Badań Naukowych (Dz. U. z 2001 r. Nr 33, poz. 389 i z 2003 r. Nr 39, poz. 335) uchwała się, co następuje:

**§ 1.**

1. Podmiotom działającym na rzecz nauki, występującym w charakterze koordynatora projektu Szóstego Programu Ramowego Badań, Rozwoju Technicznego i Prezentacji Unii Europejskiej, przyznaje się środki finansowe w łącznej wysokości 180 000 zł, z przeznaczeniem na refundację części kosztów przygotowania przyjętego wniosku albo na koszty ponownego przygotowania wniosku nieprzyjętego do realizacji przez Komisję Europejską.
2. Środki finansowe, o których mowa w ust. 1, w wysokości po 30 000 zł dla każdego podmiotu, przyznaje się:
  - 1) ComArch S.A. w Krakowie - 150 000 zł,  
(za pięć projektów)
  - 2) Laser Secura Sp. z o.o. we Wrocławiu - 30 000 zł.

**§ 2.**

1. Podmiotom działającym na rzecz nauki, które w ramach Szóstego Programu Ramowego Badań, Rozwoju Technicznego i Prezentacji Unii Europejskiej, zgłosiły projekty ocenione przez Komisję Europejską jako co najmniej dobre, lecz nie przyjęto ich do realizacji, przyznaje się środki finansowe w łącznej wysokości 60 000 zł, z przeznaczeniem na koszty kontynuacji współpracy z partnerami zagranicznymi lub na koszty ponownego przygotowania wniosku do Komisji Europejskiej.
2. Środki finansowe, o których mowa w ust. 1, w wysokości po 15 000 zł dla każdego podmiotu, przyznaje się:
  - 3) ComArch S.A. w Krakowie - 45 000 zł,  
(za trzy projekty)
  - 4) Mikroma S. A. we Wrześni - 15 000 zł.

**§ 3.**

Środki finansowe, o których mowa w § 1 i 2, będą przekazywane właściwym podmiotom działającym na rzecz nauki na podstawie umowy zawartej z Ministrem Nauki.

#### § 4.

Uchwała wchodzi w życie z dniem ogłoszenia.

Przewodniczący  
Komitetu Badań Naukowych

Michał Kleiber

---

#### 52

### **UCHWAŁA Nr 39/2003 KOMITETU BADAŃ NAUKOWYCH**

z dnia 16 października 2003 r.

Na podstawie art. 15 ust. 2 ustawy z dnia 12 stycznia 1991 r. o Komitecie Badań Naukowych (Dz. U. z 2001 r. Nr 33, poz. 389 i z 2003 r. Nr 39, poz. 335) uchwała się, co następuje:

#### § 1.

1. Przyznaje się środki finansowe w łącznej wysokości 10 051 763 zł, z przeznaczeniem na dofinansowanie w latach 2003 – 2006 badań naukowych i prac rozwojowych będących częścią Piątego Programu Ramowego Badań, Rozwoju Technicznego i Prezentacji Unii Europejskiej, Międzynarodowych Sieti Naukowych (MSN), Europejskiego Programu Współpracy w Dziedzinie Badań Naukowo-Technicznych (COST), Inicjatywy EUREKA. Dofinansowanie w kolejnych latach będzie wynosiło:

w 2003 r. – 2 855 418 zł,

w 2004 r. – 4 691 552 zł,

w 2005 r. – 2 300 523 zł,

w 2006 r. – 204 270 zł.

2. Wysokość środków finansowych przyznanych poszczególnym jednostkom naukowym na dofinansowanie prac prowadzonych w ramach programów międzynarodowych, o których mowa w ust. 1, określa załącznik Nr 1 do uchwały.

#### § 2.

1. Jednostkom naukowym występującym w charakterze koordynatora projektu Szóstego Programu Ramowego Unii Europejskiej, zwanego dalej „6.PR”, przyznaje się środki finansowe w łącznej wysokości 480 000 zł, z przeznaczeniem na refundację części kosztów przygotowania przyjętego wniosku albo na koszty ponownego przygotowania wniosku nieprzyjętego do realizacji przez Komisję Europejską.
2. Środki finansowe, o których mowa w ust. 1, w wysokości po 30 000 zł dla każdej jednostki naukowej, przyznaje się jednostkom wymienionym w załączniku Nr 2 do uchwały.

### § 3.

1. Jednostkom naukowym, które w ramach 6.PR zgłosiły projekty ocenione przez Komisję Europejską jako co najmniej dobre, lecz nie przyjęto ich do realizacji, przyznaje się środki finansowe w łącznej wysokości 600 000 zł, z przeznaczeniem na koszty kontynuacji współpracy z partnerami zagranicznymi lub na koszty ponownego przygotowania wniosku do Komisji Europejskiej.
2. Środki finansowe, o których mowa w ust. 1, w wysokości po 15 000 zł dla każdej jednostki naukowej, przyznaje się jednostkom wymienionym w załączniku Nr 3 do uchwały.

### § 4.

Środki finansowe, o których mowa w § 1 - 3, będą przekazywane wnioskodawcom na podstawie decyzji Przewodniczącego Komitetu Badań Naukowych, w formie dotacji podmiotowej.

### § 5.

Uchwała wchodzi w życie z dniem ogłoszenia.

Przewodniczący  
Komitetu Badań Naukowych

Michał Kleiber

---

Załącznik Nr 1  
do uchwały Nr 39/2003  
Komitetu Badań Naukowych  
z dnia 16 października 2003 r.

**Wykaz jednostek naukowych, którym przyznano środki finansowe na dofinansowanie badań naukowych i prac rozwojowych prowadzonych w ramach projektów będących częścią programów Unii Europejskiej lub innych programów międzynarodowych**

Lp.	Nazwa jednostki	Numer i tytuł projektu	Wysokość dofinansowania w
-----	-----------------	------------------------	---------------------------

			złotych w latach:				
1	2	3	2003 4	2004 5	2005 6	2006 7	2003- 2006 8
<b>5.PR</b>							
1	Wydział Zarządzania i Komunikacji Społecznej Uniwersytetu Jagiellońskiego w Krakowie	Zaopatrzenie w usługi podstawowe na zliberalizowanych rynkach Akronim: <b>BASIC</b> 5.PR – III Program Horyzontalny Kontrakt: HPSE-CT-2002-00138	13 830	97 903	38 893	-	150 626
2	Wydział Lekarski Akademii Medycznej im. K. Marcinkowskiego w Poznaniu	Wielonarządowa ocena ryzyka działania wybranych czynników rozkojarzających układ dokrewny Akronim: <b>EURISKED</b> 5.PR – IV Program Tematyczny Kontrakt: EVK1-CT-2002-00128	166 600	282 800	89 600	-	539 000
3	Instytut Meteorologii i Gospodarki Wodnej w Warszawie (dla Oddziału Morskiego w Gdyni)	Europejski serwis poziomów morza - infrastruktura badawcza Akronim: <b>ESEAS-RI</b> 5.PR – IV Program Tematyczny Kontrakt: EVR1-CT-2002-40025	47 410	40 920	15 870	-	104 200
4	Instytut Matki i Dziecka w Warszawie	Skrining i promocja jakości życia związanej ze zdrowiem dzieci i młodzieży z europejskiej perspektywy zdrowia publicznego Akronim: <b>KIDSCREEN</b> 5.PR – I Program	122 200	72 359	-	-	194 559

		Tematyczny Kontrakt: QLG4-CT- 2000-00751					
5	Instytut Melioracji i Użytków Zielonych w Falentach	Naturalne sposoby ochrony przeciwpowodziowej – możliwości i ograniczenia Akronim: <b>Eco-Flood</b> 5.PR – IV Program Tematyczny Kontrakt: EVK1-CT- 2002-80017	65 560	51 000	3 440	-	120 000
6	Wydział Hodowli i Biologii Zwierząt Akademii Rolniczej im. A. Cieszkowskiego w Poznaniu	Program zwalczania redukcji kulawizny i ulepszanie zdrowotności krów mlecznych w europejskiej społeczności Akronim: <b>LAME COW</b> 5.PR – I Program Tematyczny Kontrakt: QLK5-CT- 2002-00969	129 290	86 240	84 070	74 270	373 870
7	Instytut Biochemii i Biofizyki PAN w Warszawie	Nukleotydohydrolaza trifosforanu deoksyurydyny jako cel dla leków kontrolujących zakażenia pierwotniakowe i bakteryjne Akronim: <b>dUTPase</b> 5.PR – I Program Tematyczny Kontrakt: QLK3-CT- 2001-00305	100 800	97 000	43 000	-	240 800
8	Instytut Podstawowych Problemów Techniki PAN w Warszawie	Zachęcanie polskich małych i średnich przedsiębiorstw transportowych do udziału w unijnych programach badawczych Akronim: <b>Donq POL</b> 5.PR – III program	51 300	43 700	17 800	-	112 800

		Tematyczny Kontrakt: G3MA-CT- 2002-00023					
9	Instytut Budownictwa, Mechanizacji i Elektryfikacji Rolnictwa w Warszawie (dla Europejskiego Centrum Energii Odnawialnej)	Biopaliwa dla transportu – dane, potencjały, scenariusze, rynki oraz obrót biopaliwami Akronim: <b>VIEWLS</b> 5.PR – IV Program Tematyczny Kontrakt: NNE5/2001/619	60 200	33 980	-	-	94 180
10	Wydział Mechaniczny Politechniki Krakowskiej im. T. Kościuszki	Modyfikowane barwnikami organicznymi ogniwa fotowoltaiczne o podwyższonej sprawności Akronim: <b>NANOMAX</b> 5.PR – IV Program Tematyczny Kontrakt: ENK6-CT- 2001-00575	262 800	262 800	-	-	525 600
11	Przemysłowy Instytut Automatyki i Pomiarów w Warszawie	Miniaturowy system wyświetlania informacji montowany na hełmie Akronim: <b>HEMIND</b> 5.PR – II Program Tematyczny Kontrakt: IST-2001- 37386	62 000	83 000	43 000	-	188 000
12	Wydział Lekarski Collegium Medicum Uniwersytetu Jagiellońskiego w Krakowie	Biomarkery cytogenetyczne i ryzyko raka u człowieka – rozszerzenie o nowo dołączone kraje Akronim: <b>CRB-NAS</b> 5.PR- I Program Tematyczny Kontrakt: QLK4-CT- 2000-00628	51 500	40 200	-	-	91 700
13	Instytut Gospodarki Przestrzennej i	Planowanie transportu,	274 086	-	-	-	274 086



	Mieszkalnictwa w Warszawie	użytkowania terenu i zrównoważenie Akronim: <b>TRANSPLUS</b> Kontrakt: EVK4-CT-1999-00009					
14	Instytut Mechanizacji Budownictwa i Górnictwa Skalnego w Warszawie	Badanie i ocena marmuru i wapienia Akronim: <b>TEAM</b> 5.PR – III Program Tematyczny Kontrakt: G5RD-CT-2000-00233	53 300	45 600	13 500	-	112 400
15	Instytut Biochemii i Biofizyki PAN w Warszawie	Centrum szkoleniowe Marie Curie – edukacja i badania w biologii molekularnej Akronim: <b>IBBMCS</b> 5.PR – III Program Horyzontalny Kontrakt: HPMT-CT-2001-00276	78 750	250 000	231 250	-	560 000

#### 5.PR - "Sieci"

16	Centrum Ekologii Człowieka i Bioetyki Uniwersytetu Kardynała St. Wyszyńskiego w Warszawie	Europejska sieć informacyjna - etyka w medycynie i biotechnologii Akronim: <b>EURETHNET</b> 5.PR – I Program Tematyczny Kontrakt: QLG6-CT-2001-00057	11 000	27 000	-	-	38 000
17	Wydział Nawigacyjny Akademii Morskiej w Gdyni	Bezpieczeństwo i niezawodność produktów, systemów i struktur przemysłowych Akronim: <b>SAFERELNET</b> 5.PR – III Program Tematyczny Kontrakt: G1RT-CT-2001-05051	10 727	9 500	9 000	-	29 227
18	Międzynarodowy Instytut Biologii Molekularnej i	Sieć tematyczna dotycząca mukowiscydozy i	10 750	-	-	-	10 750

	Komórkowej w Warszawie	chorób pokrewnych Akronim: <b>CF network</b> 5.PR – I Program Tematyczny Kontrakt : QLK3-CT-1999-00241					
19	Wydział Filozofii i Socjologii Uniwersytetu Warszawskiego	Europejska sieć informacyjna – etyka w medycynie i biotechnologii Akronim: <b>EURETHNET</b> 5.PR – I Program Tematyczny Kontrakt: QLG6-CT-2001-00057	24 600	22 800	-	-	47 400
20	Wydział Paliw i Energii Akademii Górniczo-Hutniczej im. St. Staszica w Krakowie	Europejska sieć dla badań ekonomiki energii Akronim: <b>NAS-ENER</b> 5.PR - IV Program Tematyczny Kontrakt:	4 900	4 850	-	-	9 750
21	Instytut Biotechnologii Przemysłu Rolno-Spożywczego w Warszawie	Sieć europejskich centrów zasobów biologicznych Akronim: <b>EBRCN</b> 5.PR - I Program Tematyczny Kontrakt: QLRI-CT-2000-00221	14 975	15 000	-	-	29 975

#### 5.PR - CRAFT

22	FUTURA BUS Sp. z o.o. w Warszawie	Opracowanie technologii filtracji gazów wydechowych silników diesla z zastosowaniem dodatków do paliwa umożliwiających ciągłą regenerację filtrów, w celu zminimalizowania emisji cząstek stałych przez autobusy miejskie Akronim:	96 590	-	-	-	96 590
----	-----------------------------------	---	-----------	---	---	---	-----------

		<b>DIEXFIL</b> 5.PR – III Program Tematyczny Kontrakt: G3ST-CT- 2001-50131					
23	ENEL Sp. z o.o. w Gliwicach	Mało-wymiarowy napęd statków morskich Akronim: <b>ULCOMAP</b> 5.PR – III Program Tematyczny Kontrakt: G3ST-CT- 2002-50337	47 050	15 000	-	-	62 050

### MSN

24	Instytut Genetyki Roślin PAN w Poznaniu	Krajowa sieć naukowa pn. Transgeneza i genomika roślin uprawnych	93 000	107 000	-	-	200 000
25	Wydział Rolniczy Akademii Rolniczej w Lublinie	Krajowa sieć naukowa pn. Nutraceutyki i żywność funkcjonalna	101 200	101 200	101 200	-	303 600
26	Wydział Ekonomiki i Organizacji Gospodarki Żywnościowej Akademii Rolniczej w Szczecinie	Międzynarodowa Sieć Gospodarstw Porównawczych - IFCN, Europejskie Stowarzyszenia Producentów Mleka. Porównanie kosztów produkcji mleka w Europie i na świecie - EDF	60 000	80 000	80 000	80 000	300 000

### COST

27	Instytut Chemii i Techniki Jądrowej w Warszawie	<b>COST D27</b> – Rola chemii radiacyjnej w powstaniu życia na Ziemi	50 000	50 000	50 000	50 000	200 000
----	---	---	-----------	-----------	-----------	-----------	------------

### EUREKA

28	Instytut Sadownictwa i Kwiaciarnictwa w Skierniewicach	<b>E! 3117</b> <b>PEONYMCROPROP</b> Mikrorozmnażanie	40 000	100 000	60 000	-	200 000
----	--	--	-----------	------------	-----------	---	------------

		piwonii drzewiastych i zielonych in vitro					
29	Instytut Badawczy Dróg i Mostów w Warszawie	<b>E! HIADAC</b> Analogizator wysokoimpedancyjny do diagnostyki powłok przeciwkorozyjnych	18 000	69 000	13 000	-	100 000
30	Wydział Elektroniki, Telekomunikacji i Informatyki, Politechniki Gdańskiej	<b>E! HIADAC</b> Analogizator wysokoimpedancyjny do diagnostyki powłok przeciwkorozyjnych	65 000	210 000	75 000	-	350 000
31	Microtech International LTD Spółka z o. o. we Wrocławiu	<b>E! 3173 GLOBAL TRACEABILITY SYSTEM</b> Opracowanie i wdrożenie oprogramowania dla europejskich przedsiębiorstw przetwórstwa żywności, przeznaczonego do identyfikacji pochodzenia produktu oraz nadzoru procesu produkcji	668 000	895 000	-	-	1 563 000
32	COMARCH S.A. w Krakowie	<b>E! 3179 WONDER</b> Otwarta i elastyczna platforma e-learning wspierająca organizację szkoleń	-	511 700	442 400	-	954 100
33	Wydział Elektrotechniki, Automatyki, Informatyki i Elektroniki Akademii Górniczo-Hutniczej w Krakowie	<b>E! 3179 WONDER</b> Otwarta i elastyczna platforma e-learning wspierająca organizację szkoleń	-	251 700	197 700	-	449 400
34	COMARCH S.A. w Krakowie	<b>E! 3152 SLAM</b> System zarządzania SLA dla dostawców usług telekomunikacyjnych	-	585 300	541 700	-	1 127 000
35	Wydział Elektrotechniki, Automatyki,	<b>E! 3152 SLAM</b> System zarządzania SLA dla dostawców	-	149 000	150 100	-	299 100

	Informatyki i Elektroniki Akademii Górniczno-Hutniczej w Krakowie	usług telekomunikacyjnych					
--	--	------------------------------	--	--	--	--	--

Załącznik Nr 2  
do uchwały Nr 39/2003  
Komitetu Badań Naukowych  
z dnia 16 października 2003 r.

**Wykaz jednostek naukowych występujących jako koordynator projektu w ramach 6.PR, którym przyznano środki finansowe w wysokości po 30 000 zł, z przeznaczeniem na refundację części kosztów przygotowania przyjętego wniosku albo na koszty ponownego przygotowania wniosku nieprzyjętego do realizacji przez Komisję Europejską**

Lp.	Nazwa jednostki	Nazwa programu	Tytuł projektu
1	2	3	4
1	Wydział Mechaniczny Politechniki Wrocławskiej	6.PR Priorytet III	Zaawansowane nanomateriały optyczne Akronim: <b>NEAOM</b>
2	Wydział Ekonomii i Zarządzania Politechniki Koszalińskiej	6.PR Priorytet VII	Program tworzenia i upowszechniania pożądaney wiedzy, służącej procesowi budowania więzi pomiędzy obywatelami krajów nabiałtyckich a zamieszkującymi je grupami o silnej tożsamości zbiorowej (IP) Akronim: <b>Socio-Balt</b>
3	Wydział Mechaniczny Politechniki Wrocławskiej	6.PR NEST	Ochrona zdrowia, środowiska i przeciwdziałanie korozji Akronim: <b>PROTEC</b>
4	Wydział Informatyki Politechniki Szczecińskiej	6.PR Priorytet II	Automatyczna synteza sprzętowa algorytmów kryptograficznych Akronim: <b>ASYA</b>
5	Instytut Biochemii i Biofizyki PAN w Warszawie	6.PR Priorytet I	Nowe generacje poliizoprenoidow dla inżynierii błon, nowych

			technologii, farmakomedycyny i powszechnych zastosowań
6	Instytut Gospodarki Surowcami Mineralnymi i Energia PAN w Krakowie	6.PR Priorytet III	Odzyskiwanie materiałów i surowców z odpadów przemysłowych i komunalnych Akronim: <b>RENOMA</b>
7	Wydział Fizyki Politechniki Warszawskiej	6.PR Priorytet III	Raman i transport w nanorurkach węglowych Akronim <b>RATCAN</b>
8	Wydział Transportu Politechniki Śląskiej w Katowicach	6.PR Priorytet VI	Utrzymywanie transportu powierzchniowego, integracja i wzmacnianie europejskiego obszaru badań – Sieci Doskonałości Akronim: <b>EUROPEGASUS</b>
9	Centrum Techniki Okrętowej w Gdańsku - Zakład Badawczo- Rozwojowy	6.PR Priorytet VI	Zaawansowany , inteligentny i zintegrowany system monitoringu i kontroli statku dla wspomagania procesu podejmowania decyzji Akronim: <b>ADISMOS</b>
10	Instytut Sadownictwa i Kwiaciarstwa w Skierniewicach	6.PR CRAFT	Zapewnienie dobrej jakości innowacyjnych stymulatorów wzrostu roślin uprawnych pozyskanych z surowców biologicznych Akronim: <b>BFP</b>
11	Wydział Mechaniczno- Energetyczny Politechniki Wrocławskiej	6.PR Priorytet VI	Ekonomiczna regulacja systemu ciepłowniczego w budynkach Akronim: <b>ECOBuild</b>
12	Instytut Fizyki Jądrowej im. H. Niewodniczańskiego PAN w Krakowie	6.PR Mobility	Badania odpowiedzi komórek na bombardowanie pojedynczymi jonami prowadzone z wykorzystaniem nanotechnologii Akronim <b>CELLION</b>

13	Wydział Budowy Maszyn i Zarządzania Politechniki Poznańskiej	6.PR Priorytet II	Zarządzanie, współdziałanie oraz negocjacje w dynamicznych sieciach organizacyjnych Akronim: <b>MIND</b>
14	Instytutu Medycyny Wsi im. W. Chodźki w Lublinie (dla Zakładu Zdrowia Publicznego)	6.PR Priorytet II	Dysfunkcja jelita związana z procesami starzenia a homeostaza tkanki kostnej Akronim: <b>GUTBONE</b>
15	Wydział Nauk Technicznych Uniwersytetu Warmińsko-Mazurskiego w Olsztynie	6.PR Priorytet VI	Samoczynne przekazywanie ciepła w dół dla zastosowania w budownictwie Akronim: <b>Thermosiphon</b>
16	Wydział Transportu Politechniki Śląskiej w Katowicach	6.PR Mobility	Zasoby ludzkie i mobilność – Sieci badawczo-szkoleniowe Akronim: <b>EUOTRAK</b>

Załącznik Nr 3  
do uchwały Nr 39/2003  
Komitetu Badań Naukowych  
z dnia 16 października 2003 r.

**Wykaz jednostek naukowych, którym przyznano środki finansowe w wysokości po 15 000 zł, z przeznaczeniem na dofinansowanie kosztów kontynuowania współpracy z partnerem zagranicznym lub kosztów ponownego przygotowania wniosków**

Lp.	Nazwa jednostki	Nazwa programu	Tytuł projektu
1	2	3	4
1	Instytut Elektrotechniki w Warszawie	6.PR Priorytet IV	Odnawialne źródła energii zintegrowane z siecią elektryczną poprzez technologie nadprzewodnikowe: nadprzewodnikowy, wysokotemperaturowy kabel stałoprądowy stabilizowany nadprzewodnikowym rezerwuarem energii Akronim: <b>RESIST</b>
2	Wydział Mechaniczny	6.PR Priorytet III	Nowe procesy

	Politechniki Wrocławskiej		wytwarzania dla przyszłościowych czystych silników Akronim: <b>MOTO</b>
3	Instytut Fizyki Jądrowej im. H. Niewodniczańskiego PAN w Krakowie	6.PR Priorytet III	Uzyskanie monokrystalicznego diamentu dla specjalnych zastosowań w elektronice Akronim: <b>GEM DIAMOND</b>
4	Instytut Obróbki Skrawaniem w Krakowie	6.PR Priorytet III	Przetwarzanie nanomateriałów na drodze metastabilnej transformacji Akronim: <b>NAMAMET</b>
5	Instytut Problemów Jądrowych w Otwocku	6.PR Priorytet III	Właściwości materiałowe systemów metalicznych charakteryzujących się nanostrukturą lub niską wymiarowością Akronim: <b>LowDMetals</b>
6	Instytut Obróbki Skrawaniem w Krakowie	6.PR Priorytet III	Specjalne metody syntezy nowej generacji nanokompozytów cBN-hBN – węgliki metali z przeznaczeniem dla proekologicznej obróbki skrawaniem Akronim: <b>MINERWA</b>
7	Instytut Niskich Temperatur I Badań Strukturalnych PAN we Wrocławiu	6.PR Priorytet III	Integracja rozwoju i wykorzystania wielofunkcyjnych materiałów bazujących na izotopach dla zastosowań o dużej użyteczności społecznej Akronim: <b>ISOMATS-4-Society</b>
8	Instytut Elektrotechniki w Warszawie	6.PR Priorytet III	Centra zakotwiczenia nano-rozmiarowe w nadprzewodnikach wysokotemperaturowych Akronim: <b>NANOPIN</b>
9	Instytut Elektrotechniki w Warszawie dla Oddziału we Wrocławiu	6.PR Priorytet III	Struktury wielofunkcyjne Akronim: <b>MULFUN</b>
10	Instytut Upraw.	6.PR Priorytet V	Wykorzystanie



	Nawożenia i Gleboznawstwa w Puławach		semiozwiązków roślin motylkowatych w zmianowaniu – wpływ na zboża i na środowisko Akronim: <b>LEGUMECHEM</b>
11	Politechnika Warszawska dla Szkoły Nauk Technicznych i Społecznych w Płocku	6.PR Priorytet III	Wysokotechnologiczna krystalizacja przez chłodzenie dla przyszłościowych instalacji procesowych Akronim: <b>HICOOL</b>
12	Wydział Podstawowych Problemów Techniki Politechniki Wrocławskiej	6.PR Priorytet I	Walidacja nowych celów w leczeniu raka z wykorzystaniem prezentowanych na fagach peptydów związanych z nanodrobinami Akronim: <b>CANTAR</b>
13	Instytut Maszyn Matematycznych w Warszawie	6.PR Priorytet II	Sieciowy system budowania i zarządzania Akronim: <b>NetCong</b>
14	Wydział Rehabilitacji Akademii Wychowania Fizycznego Józefa Piłsudskiego w Warszawie	6.PR Priorytet II	Nanomateriały magnetyczne do mechatronicznych urządzeń rehabilitacyjnych Akronim: <b>NanoReh</b>
15	Wydział Zarządzania i Ekonomiki Usług Uniwersytetu Szczecińskiego	6.PR Priorytet VI	Koncepcje zrównoważonego transportu towarowego i logistyki dla pan-europejskiej sieci korytarzy Akronim: <b>STRALOS</b>
16	Instytut Gospodarki Surowcami Mineralnymi i Energią PAN w Krakowie	6.PR Priorytet III	Przyjazna środowisku nowa technologia termicznej utylizacji osadów ściekowych wraz z odzyskiem fosforu Akronim: <b>REPHOS</b>
17	Wrocławskie Centrum Transferu Technologii Politechniki Wrocławskiej	6.PR Research Innovation	Platforma informacyjna dla MSP w sektorze rolno-spożywczym umożliwiająca udział w 6.PR Akronim: <b>SPAFI</b>

18	Wrocławskie Centrum Transferu Technologii Politechniki Wrocławskiej	6.PR Research Innovation	Europejska sieć wspomagająca zaangażowanie MŚP w europejskie programy badawcze Akronim: <b>Euro-Assist</b>
19	Morski Instytut Rybacki w Gdyni	6.PR Priorytet V	Substytuty antybiotykowych ulepszaczy paszowych – selekcja bioaktywnych składników, testowanie skuteczności, ocena ekologiczna oraz ocena procesów dla praktycznego ich wykorzystania Akronim: <b>SAFE</b>
20	Instytut Łączności w Warszawie	6.PR Priorytet II	Europejskie doświadczenie w e-biznesie Akronim: <b>Eurexis</b>
21	Instytut Oceanologii PAN w Sopocie	6.PR Priorytet VI	Akustyczna charakteryzacja bentosu przy użyciu echosondy wielozwiązkowej Akronim: <b>BACCHUS</b>
22	Wydział Elektryczny Politechniki Śląskiej w Gliwicach	6.PR Priorytet II	Nanomateriały magnetyczne do mechatronicznych urządzeń rehabilitacyjnych Akronim: <b>NanoReh</b>
23	Międzynarodowy Instytut Biologii Molekularnej i Komórkowej w Warszawie	6.PR Mobility	Molekularne mechanizmy adaptacji wybranych mikroorganizmów do zmiennych warunków środowiskowych Akronim: <b>Microbial adaptation</b>
24	Międzynarodowy Instytut Biologii Molekularnej i Komórkowej w Warszawie	6.PR Mobility	Przekazywanie, ochrona i mieszanie informacji genetycznej: analiza mechanizmów oddziaływania enzymów i DNA aż do poziomu pojedynczych cząsteczek Akronim: <b>Res-Rep</b>
25	Międzynarodowy Instytut Biologii Molekularnej i Komórkowej w Warszawie	6.PR Priorytet I	Mechanizmy działania makrolidów w mikroorganizmach: nowe

			podejścia do zwalczania odporności na antybiotyki u bakterii patogennych Akronim: <b>Mic-Mec-Mac</b>
26	Międzynarodowy Instytut Biologii Molekularnej i Komórkowej w Warszawie	6.PR Priorytet V	Zdrowe odżywianie przez całe życie a sposoby odżywiania się utrzymujące właściwą masę ciała Akronim: <b>enABLE-lifelong</b>
27	Wydział Elektrotechniki, Automatyki, Informatyki i Elektroniki Akademii Górniczo-Hutniczej w Krakowie	6.PR Priorytet II	Monitorowanie pacjenta Akronim: <b>PatiMon</b>
28	Wydział Elektrotechniki, Automatyki, Informatyki i Elektroniki Akademii Górniczo-Hutniczej w Krakowie	6.PR Priorytet II	Architektura i wymagania dla przyszłościowych systemów łączności ruchomej opartych na technice IP Akronim: <b>ORCA</b>
29	Wydział Elektrotechniki, Automatyki, Informatyki i Elektroniki Akademii Górniczo-Hutniczej w Krakowie	6.PR Priorytet II	Bezpieczne sieci samoorganizujące Akronim: <b>S2ON</b>
30	Wydział Elektrotechniki, Automatyki, Informatyki i Elektroniki Akademii Górniczo-Hutniczej w Krakowie	6.PR Priorytet II	Wiarygodna konwergentna platforma dla interaktywnych usług „end to end” Akronim: <b>UNION</b>
31	Wydział Elektrotechniki, Automatyki, Informatyki i Elektroniki Akademii Górniczo-Hutniczej w Krakowie	6.PR Priorytet II	Sieć doskonałości – bezprzewodowe systemy informacyjne Akronim: <b>WISE</b>
32	Wydział Inżynierii Środowiska Politechniki Krakowskiej	6.PR Priorytet VI	Projektowanie ekologicznych systemów klimatyzacji zgodnie z zasadą zrównoważonego rozwoju Akronim: <b>SUSTAC</b>
33	Wydział Mechaniczny Politechniki Koszalińskiej	6.PR Priorytet VI	Analiza i optymalizacja metod odzysku energii z odpadów komunalnych

			Akronim: <b>RIDFENERGY</b>
34	Wydział Budowy Maszyn i Zarządzania Politechniki Poznańskiej	6.PR Priorytet II I III	Europejska inicjatywa tworzenia wirtualnego produktu - wiodące metody i technologie tworzenia wirtualnego produktu Akronim: <b>euCREATION</b>
35	Politechnika Warszawska dla Szkoły Nauk Technicznych i Społecznych w Płocku	6.PR Mobility	Systemy zintegrowanych procesów produkcyjnych Akronim: <b>PRISM</b>
36	Wrocławskie Centrum Transferu Technologii Politechniki Wrocławskiej	6.PR Innovation	Tworzenie regionów w kulturze innowacji Akronim: <b>Binoculars</b>
37	Wrocławskie Centrum Transferu Technologii Politechniki Wrocławskiej	6.PR Innovation	Orientacja na innowacyjność tekstylnych i informatycznych MŚP w 6. Programie Ramowym Badań i Rozwoju UE Akronim: <b>Text It</b>
38	Wrocławskie Centrum Transferu Technologii Politechniki Wrocławskiej	6.PR Innovation	Podnoszenie jakości kształcenia poprzez systemową ocenę Akronim: <b>Triple-E</b>
39	Wrocławskie Centrum Transferu Technologii Politechniki Wrocławskiej	6.PR Innovation	Wspieranie małych, innowacyjnych przedsiębiorstw w powiększającej się Europie Akronim: <b>VISBEE</b>
40	Instytut Problemów Jądrowych im. A. Sołtana w Otwocku-Świerku	6.PR Infrastructures	Rozwój ultrajaskrawego źródła wiązki elektronów dla laserów na swobodnych elektronach (FEL) pracujących w modzie samowzmacniającej emisji spontanicznej Akronim: <b>SPARC</b>

**UCHWAŁA Nr 40/2003**  
**KOMITETU BADAŃ NAUKOWYCH**

z dnia 16 października 2003 r.

**zmieniająca uchwałę w sprawie przyznania środków finansowych na finansowanie lub dofinansowanie działalności statutowej jednostek naukowych w 2003 r.**

Na podstawie art. 15 ust. 2 ustawy z dnia 12 stycznia 1991 r. o Komitecie Badań Naukowych (Dz. U. z 2001 r. Nr 33, poz. 389 oraz z 2003 r. Nr 39, poz. 335) uchwała się, co następuje :

**§ 1.**

W uchwale Nr 13/2003 Komitetu Badań Naukowych z dnia 8 kwietnia 2003 r. w sprawie przyznania środków finansowych na finansowanie lub dofinansowanie działalności statutowej jednostek naukowych w 2003 r. (Dz. Urz. MN i KBN Nr 6, poz. 18, Nr 8, poz. 30 i Nr 10, poz. 34) wprowadza się następujące zmiany :

1. w § 1 ust. 1 wyrazy „1 292 277 400 zł” zastępuje się wyrazami „1 311 381 400 zł”;
2. załącznik do uchwały otrzymuje brzmienie ustalone w załączniku do niniejszej uchwały.

**§ 2.**

Uchwała wchodzi w życie z dniem ogłoszenia.

Przewodniczący  
Komitetu Badań Naukowych

Michał Kleiber

---

ZAŁĄCZNIK  
do uchwały Nr 40/2003  
Komitetu Badań Naukowych  
z dnia 16 października 2003 r.

**Wykaz jednostek naukowych, którym przyznano środki finansowe na finansowanie lub dofinansowanie działalności statutowej w 2003 r., ustalone dla tych jednostek kategorie oraz wysokość przyznanej dotacji podmiotowej**

Lp.	Nazwa jednostki naukowej	Kategoria	Kwota dotacji podmiotowej w zł
-----	--------------------------	-----------	--------------------------------

1	2	3	4
<b>1</b>	<b>Akademia Muzyczna im. Feliksa Nowowiejskiego w Bydgoszczy</b>	<b>2</b>	<b>24 500</b>
<b>2</b>	<b>Akademia Muzyczna im. Fryderyka Chopina w Warszawie</b>	<b>1</b>	<b>256 900</b>
<b>3</b>	<b>Akademia Muzyczna im. Grażyny i Kiejstuta Bacewiczów w Łodzi</b>	<b>2</b>	<b>29 900</b>
<b>4</b>	<b>Akademia Muzyczna im. Ignacego Jana Paderewskiego w Poznaniu</b>	<b>2</b>	<b>42 400</b>
<b>5</b>	<b>Akademia Muzyczna im. Karola Lipińskiego we Wrocławiu</b>		<b>30 000</b>
5.1	Wydział Kompozycji, Dyrygentury, Teorii Muzyki i Muzykoterapii	3	10 000
5.2	Wydział Wokalny	3	20 000
<b>6</b>	<b>Akademia Muzyczna im. Karola Szymanowskiego w Katowicach</b>	<b>2</b>	<b>32 900</b>
<b>7</b>	<b>Akademia Muzyczna im. Stanisława Moniuszki w Gdańsku</b>	<b>2</b>	<b>33 100</b>
<b>8</b>	<b>Akademia Muzyczna w Krakowie</b>	<b>2</b>	<b>264 300</b>
<b>9</b>	<b>Akademia Sztuk Pięknych im. Jana Matejki w Krakowie</b>		<b>247 300</b>
9.1	Wydział Architektury Wnętrz	3	85 900
9.2	Wydział Form Przemysłowych	3	89 800
9.3	Wydział Grafiki	3	11 400
9.4	Wydział Konserwacji i Restauracji Dzieł Sztuki	2	60 200
<b>10</b>	<b>Akademia Sztuk Pięknych w Gdańsku</b>		<b>50 400</b>
10.1	Wydział Architektury i Wzornictwa	3	50 400
<b>11</b>	<b>Akademia Sztuk Pięknych w Katowicach</b>	<b>3</b>	<b>30 000</b>
<b>12</b>	<b>Akademia Sztuk Pięknych w Łodzi</b>	<b>3</b>	<b>40 000</b>
<b>13</b>	<b>Akademia Sztuk Pięknych w Poznaniu</b>		<b>176 700</b>
13.1	Wydział Architektury Wnętrz i Wzornictwa	2	128 800
13.2	Wydział Edukacji Artystycznej	2	13 600
13.3	Wydział Malarstwa, Grafiki i Rzeźby	3	14 300
13.4	Wydział Komunikacji Multimedialnej	4	20 000
<b>14</b>	<b>Akademia Sztuk Pięknych w Warszawie</b>		<b>161 000</b>
14.1	Wydział Architektury Wnętrz	3	62 500
14.2	Wydział Konserwacji i Restauracji Dzieł Sztuki	2	67 700
14.3	Wydział Wzornictwa Przemysłowego	4	10 800

14.4	Wydział Grafiki	3	20 000
<b>15</b>	<b>Akademia Teatralna im. Aleksandra Zelwerowicza w Warszawie</b>	<b>3</b>	<b>10 000</b>
<b>16</b>	<b>Państwowa Wyższa Szkoła Filmowa Telewizyjna i Teatralna im. Leona Schillera w Łodzi</b>	<b>3</b>	<b>17 800</b>
<b>17</b>	<b>Państwowa Wyższa Szkoła Teatralna im. Ludwika Solskiego w Krakowie</b>	<b>2</b>	<b>29 800</b>
<b>18</b>	<b>Akademia Wychowania Fizycznego i Sportu im. Jędrzeja Śniadeckiego w Gdańsku</b>	<b>4</b>	<b>275 500</b>
<b>19</b>	<b>Akademia Wychowania Fizycznego im. Bronisława Czecha w Krakowie</b>		<b>40 700</b>
19.1	Wydział Wychowania Fizycznego	5	40 700
<b>20</b>	<b>Akademia Wychowania Fizycznego w Katowicach</b>	<b>4</b>	<b>258 100</b>
<b>21</b>	<b>Akademia Wychowania Fizycznego w Poznaniu</b>		<b>605 400</b>
21.1	Wydział Turystyki i Rekreacji	4	135 100
21.2	Wydział Wychowania Fizycznego	4	470 300
<b>22</b>	<b>Akademia Wychowania Fizycznego w Warszawie</b>		<b>668 200</b>
22.1	Wydział Rehabilitacji	3	177 400
22.2	Wydział Wychowania Fizycznego	4	490 800
<b>23</b>	<b>Akademia Wychowania Fizycznego we Wrocławiu</b>		<b>749 100</b>
23.1	Wydział Fizjoterapii	3	201 100
23.2	Wydział Wychowania Fizycznego	3	548 000
<b>24</b>	<b>Akademia Ekonomiczna im. Karola Adamieckiego w Katowicach</b>		<b>1 526 000</b>
24.1	Wydział Ekonomii	2	551 700
24.2	Wydział Zarządzania	1	974 300
<b>25</b>	<b>Akademia Ekonomiczna im. Oskara Langego we Wrocławiu</b>		<b>3 161 600</b>
25.1	Wydział Gospodarki Narodowej	1	1 070 500
25.2	Wydział Gospodarki Regionalnej i Turystyki	1	431 100
	Wydział Inżynieryjno-Ekonomiczny		545 200
	Instytut Chemii i Technologii Żywności	3	
	Instytut Nauk Ekonomicznych	M	
25.3	Wydział Zarządzania i Informatyki	1	1 114 800
<b>26</b>	<b>Akademia Ekonomiczna w Krakowie</b>		<b>1 825 104</b>
26.1	Wydział Ekonomii	2	550 100
26.2	Wydział Finansów		150 000

26.3	Wydział Towaroznawstwa	3	237 100
26.4	Wydział Zarządzania	2	887 900
<b>27</b>	<b>Akademia Ekonomiczna w Poznaniu</b>		<b>2 008 000</b>
27.1	Wydział Ekonomii	1	821 100
27.2	Wydział Towaroznawstwa	2	471 500
27.3	Wydział Zarządzania	2	715 400
<b>28</b>	<b>Szkoła Główna Handlowa w Warszawie</b>		<b>3 193 200</b>
28.1	Kolegium Analiz Ekonomicznych	1	972 000
28.2	Kolegium Ekonomiczno-Społeczne	2	362 400
28.3	Kolegium Gospodarki Światowej	1	668 300
28.4	Kolegium Nauk o Przedsiębiorstwie	1	506 100
28.5	Kolegium Zarządzania i Finansów	2	672 400
28.6	Ośrodek Rozwoju Studiów Ekonomicznych	M	12 000
<b>29</b>	<b>Akademia Medyczna im. Karola Marcinkowskiego w Poznaniu</b>		<b>5 794 600</b>
29.1	Wydział Farmaceutyczny	3	757 400
29.2	Wydział Lekarski I	1	2 963 000
29.3	Wydział Lekarski II	2	1 995 200
29.4	Wydział Nauk o Zdrowiu	3	79 000
<b>30</b>	<b>Akademia Medyczna im. Ludwika Rydygiera w Bydgoszczy</b>		<b>1 940 700</b>
30.1	Wydział Farmaceutyczny	3	362 800
30.2	Wydział Lekarski	3	1 577 900
<b>31</b>	<b>Akademia Medyczna im. Piastów Śląskich we Wrocławiu</b>		<b>4 980 500</b>
31.1	Wydział Farmaceutyczny z Oddziałem Analityki Medycznej	2	520 000
31.2	Wydział Lekarski	2	1 779 400
31.3	Wydział Lekarski Kształcenia Podyplomowego	1	2 616 300
31.4	Wydział Zdrowia Publicznego	5	14 800
31.5	Wydział Lekarsko-Stomatologiczny	M	50 000
<b>32</b>	<b>Akademia Medyczna w Białymstoku</b>		<b>4 295 600</b>
32.1	Wydział Farmaceutyczny	1	659 200
32.2	Wydział Lekarski	1	3 636 400
<b>33</b>	<b>Akademia Medyczna w Gdańsku</b>		<b>4 317 050</b>
33.1	Wydział Farmaceutyczny	2	637 200



33.2	Wydział Lekarski z Oddziałem Stomatologicznym	2	3 517 100
33.3	Międzywydziałowy Instytut Medycyny Morskiej i Tropikalnej	4	162 750
<b>34</b>	<b>Akademia Medyczna w Lublinie imienia Profesora Feliksa Skubiszewskiego</b>		<b>3 662 500</b>
34.1	Wydział Farmaceutyczny	2	608 000
34.2	Wydział Lekarski	2	3 003 700
34.3	Wydział Pielęgniarstwa i Nauk o Zdrowiu	3	50 800
<b>35</b>	<b>Akademia Medyczna w Warszawie</b>		<b>8 000 300</b>
35.1	I Wydział Lekarski	1	6 391 000
35.2	II Wydział Lekarski	2	970 400
35.3	Wydział Farmacji	3	588 900
35.4	Wydział Nauk o Zdrowiu	M	50 000
<b>36</b>	<b>Centrum Medyczne Kształcenia Podyplomowego w Warszawie</b>	<b>2</b>	<b>1 494 800</b>
<b>37</b>	<b>Collegium Medicum Uniwersytetu Jagiellońskiego</b>		<b>7 586 800</b>
37.1	Wydział Farmaceutyczny	1	733 200
37.2	Wydział Lekarski	1	6 803 000
37.3	Wydział Ochrony Zdrowia	3	50 600
<b>38</b>	<b>Pomorska Akademia Medyczna w Szczecinie</b>		<b>3 001 200</b>
38.1	Wydział Lekarski	2	2 396 600
38.2	Wydział Pielęgniarski	5	12 400
38.3	Wydział Stomatologii	3	592 200
<b>39</b>	<b>Śląska Akademia Medyczna w Katowicach</b>		<b>8 077 000</b>
39.1	Wydział Farmaceutyczny w Sosnowcu	3	762 000
39.2	Wydział Lekarski	3	4 210 000
39.3	Wydział Lekarski w Zabrze	2	3 105 000
<b>40</b>	<b>Uniwersytet Medyczny w Łodzi</b>		<b>6 581 800</b>
40.1	Wydział Farmaceutyczny	3	606 900
40.2	Wydział Fizjoterapii	3	140 000
40.3	Wydział Lekarski	2	4 494 900
40.4	Wydział Lekarsko-Dentystyczny	3	450 000
40.5	Wydział Nauk o Zdrowiu	3	440 000
40.6	Wydział Wojskowo-Lekarski	2	450 000
<b>41</b>	<b>Akademia Morska w Gdyni</b>		<b>1 116 900</b>
41.1	Wydział Administracyjny	4	82 300

41.2	Wydział Elektryczny	3	385 100
41.3	Wydział Mechaniczny	3	358 300
41.4	Wydział Nawigacyjny	3	291 200
<b>42</b>	<b>Wyższa Szkoła Morska w Szczecinie</b>		<b>652 400</b>
42.1	Wydział Inżynieryjno - Ekonomiczny Transportu	3	100 000
42.2	Wydział Mechaniczny	3	276 100
42.3	Wydział Nawigacyjny	4	276 300
<b>43</b>	<b>Akademia Bydgoska im. Kazimierza Wielkiego</b>		<b>583 900</b>
43.1	Instytut Prawa, Administracji i Zarządzania		20 000
43.2	Wydział Humanistyczny	3	88 000
43.3	Wydział Matematyki, Techniki i Nauk Przyrodniczych		389 900
	Instytut Matematyki	3	
	Instytut Techniki	4	
	Instytut Biologii i Ochrony Środowiska	3	
	Katedra Fizyki	5	
	Instytut Geografii	4	
	Katedra Mechaniki Środowiska	3	
43.4	Wydział Pedagogiki i Psychologii	2	86 000
<b>44</b>	<b>Akademia Pedagogiczna im. Komisji Edukacji Narodowej w Krakowie</b>		<b>870 400</b>
44.1	Wydział Geograficzno-Biologiczny		214 800
	Instytut Geografii	3	
	Instytut Biologii	4	
44.2	Wydział Humanistyczny	3	196 100
44.3	Wydział Matematyczno-Fizyczno-Techniczny	4	393 100
44.4	Wydział Pedagogiczny	3	66 400
<b>45</b>	<b>Akademia Świętokrzyska im. Jana Kochanowskiego w Kielcach</b>		<b>1 014 900</b>
45.1	Wydział Humanistyczny	3	76 800
45.2	Wydział Matematyczno-Przyrodniczy		873 800
	Instytut Biologii	3	
	Instytut Chemii	3	
	Instytut Fizyki	2	
	Instytut Geografii	2	
	Instytut Matematyki	4	

45.3	Wydział Pedagogiczny i Nauk o Zdrowiu	3	39 300
45.4	Wydział Zarządzania i Administracji		25 000
<b>46</b>	<b>Pomorska Akademia Pedagogiczna w Słupsku</b>		<b>347 900</b>
46.1	Wydział Matematyczno-Przyrodniczy		347 900
	Instytut Biologii i Ochrony Środowiska	3	
	Instytut Fizyki	4	
	Instytut Geografii	3	
	Instytut Matematyki	3	
<b>47</b>	<b>Wyższa Szkoła Pedagogiczna w Częstochowie</b>		<b>490 600</b>
47.1	Wydział Matematyczno-Przyrodniczy		459 600
	Instytut Chemii i Ochrony Środowiska	4	
	Instytut Fizyki	3	
	Instytut Matematyki i Informatyki	5	
	Instytut Edukacji Technicznej	M	
47.2	Wydział Pedagogiczny	3	31 000
47a	Akademia Pedagogiki Specjalnej w Warszawie	3	100 000
<b>48</b>	<b>Akademia Górniczo-Hutnicza im. Stanisława Staszica w Krakowie</b>		<b>24 091 900</b>
48.1	Wydział Elektrotechniki, Automatyki, Informatyki i Elektroniki	1	4 503 700
48.2	Wydział Fizyki i Techniki Jądrowej	1	2 281 500
48.3	Wydział Geodezji Górniczej i Inżynierii Środowiska	2	932 000
48.4	Wydział Geologii, Geofizyki i Ochrony Środowiska	1	2 630 000
48.5	Wydział Górnictwa i Geoinżynierii	1	2 050 000
48.6	Wydział Inżynierii Materiałowej i Ceramiki	2	2 592 000
48.7	Wydział Inżynierii Mechanicznej i Robotyki	1	2 872 900
48.8	Wydział Matematyki Stosowanej	2	158 100
48.9	Wydział Metali Nieżelaznych	1	1 832 500
48.10	Wydział Metalurgii i Inżynierii Materiałowej	2	2 289 300
48.11	Wydział Nauk Społecznych Stosowanych	M	17 000
48.12	Wydział Odlewnictwa	2	793 700
48.13	Wydział Paliw i Energii	3	437 200
48.14	Wydział Wiertnictwa, Nafty i Gazu	2	540 000
48.15	Wydział Zarządzania	5	162 000
<b>49</b>	<b>Akademia Techniczno-Humanistyczna w Bielsku Białej</b>		<b>917 300</b>

49.1	Wydział Budowy Maszyn i Informatyki	2	487 800
49.2	Wydział Inżynierii Włókienniczej i Ochrony Środowiska	3	404 500
49.3	Wydział Zarządzania i Informatyki		25 000
<b>50</b>	<b>Politechnika Białostocka</b>		<b>1 743 200</b>
50.1	Wydział Architektury	3	110 700
50.2	Wydział Budownictwa i Inżynierii Środowiska	3	466 900
50.3	Wydział Elektryczny	3	572 200
50.4	Wydział Informatyki	3	139 900
50.5	Wydział Mechaniczny	2	381 700
50.6	Wydział Zarządzania	4	71 800
<b>51</b>	<b>Politechnika Częstochowska</b>		<b>4 548 100</b>
51.1	Wydział Budownictwa	3	131 700
51.2	Wydział Elektryczny	3	524 600
51.3	Wydział Inżynierii Mechanicznej i Informatyki	1	1 542 100
51.4	Wydział Inżynierii Procesowej, Materiałowej i Fizyki Stosowanej	1	1 770 800
51.5	Wydział Inżynierii i Ochrony Środowiska	3	464 600
51.6	Wydział Zarządzania	4	114 300
<b>52</b>	<b>Politechnika Gdańska</b>		<b>11 528 100</b>
52.1	Wydział Architektury	3	327 500
52.2	Wydział Budownictwa Wodnego i Inżynierii Środowiska	2	414 200
52.3	Wydział Chemiczny	1	3 111 600
52.4	Wydział Elektroniki, Telekomunikacji i Informatyki	1	3 087 800
52.5	Wydział Elektrotechniki i Automatyki	2	1 444 600
52.6	Wydział Fizyki Technicznej i Matematyki Stosowanej	2	529 400
52.7	Wydział Inżynierii Lądowej	2	440 700
52.8	Wydział Mechaniczny	2	1 307 400
52.9	Wydział Oceanotechniki i Okrętownictwa	3	734 600
52.10	Wydział Zarządzania i Ekonomii	4	130 300
<b>53</b>	<b>Politechnika Koszalińska</b>		<b>1 154 900</b>
53.1	Wydział Budownictwa i Inżynierii Środowiska	2	343 600
53.2	Wydział Elektroniki	3	122 800
53.3	Wydział Mechaniczny	2	666 500
53.4	Środowiskowe Laboratorium Techniki Próżniowej	3	22 000
<b>54</b>	<b>Politechnika Krakowska im. Tadeusza Kościuszki</b>		<b>8 290 200</b>

54.1	Wydział Architektury	2	1 097 400
54.2	Wydział Fizyki Technicznej i Modelowania Komputerowego		251 900
	Instytut Ekonomii, Socjologii i Filozofii	M	
	Instytut Fizyki	4	
	Instytut Matematyki	3	
	Instytut Modelowania Komputerowego	3	
54.3	Wydział Inżynierii Elektrycznej i Komputerowej	3	317 000
54.4	Wydział Inżynierii Łądowej	1	1 498 900
54.5	Wydział Inżynierii i Technologii Chemicznej	2	1 077 300
54.6	Wydział Inżynierii Środowiska	3	1 068 700
54.7	Wydział Mechaniczny	1	2 979 000
<b>55</b>	<b>Politechnika Lubelska</b>		<b>2 157 100</b>
55.1	Wydział Elektryczny	2	935 000
55.2	Wydział Inżynierii Budowlanej i Sanitarnej	2	464 300
55.3	Wydział Mechaniczny	2	607 100
55.4	Wydział Zarządzania i Podstaw Techniki		150 700
	Instytut Fizyki	4	
	Katedra Ekonomii i Zarządzania Gospodarką	M	
	Katedra Ergonomii	M	
	Katedra Matematyki Stosowanej	4	
	Katedra Organizacji Przedsiębiorstwa	M	
	Katedra Podstaw Techniki	3	
	Katedra Zarządzania	M	
	Katedra Metod i Technik Nauczania	M	
<b>56</b>	<b>Politechnika Łódzka</b>		<b>14 038 000</b>
56.1	Instytut Papiernictwa i Poligrafii	4	309 800
56.2	Wydział Biotechnologii i Nauk o Żywności	3	1 429 900
56.3	Wydział Budownictwa, Architektury i Inżynierii Środowiska	2	696 200
56.4	Wydział Chemiczny	1	3 744 200
56.5	Wydział Elektrotechniki i Elektroniki	2	2 271 500
56.6	Wydział Fizyki Technicznej, Informatyki i Matematyki Stosowanej	4	530 700
56.7	Wydział Inżynierii Procesowej i Ochrony Środowiska	2	1 179 100
56.8	Wydział Inżynierii i Marketingu Tekstyliów	3	1 179 800

56.9	Wydział Mechaniczny	1	2 613 600
56.10	Wydział Organizacji i Zarządzania	5	83 200
<b>57</b>	<b>Politechnika Opolska</b>		<b>1 247 200</b>
57.1	Instytut Matematyki, Fizyki i Chemii	4	190 700
57.2	Wydział Budownictwa	2	239 300
57.3	Wydział Elektrotechniki i Automatyki	3	358 900
57.4	Wydział Mechaniczny	2	318 900
57.5	Wydział Wychowania Fizycznego i Fizjoterapii	4	114 400
57.6	Wydział Zarządzania i Inżynierii Produkcji		25 000
<b>58</b>	<b>Politechnika Poznańska</b>		<b>10 597 730</b>
58.1	Instytut Matematyki	4	84 100
58.2	Wydział Architektury	3	239 100
58.3	Wydział Budownictwa, Architektury i Inżynierii Środowiska	2	905 900
58.4	Wydział Budowy Maszyn i Zarządzania	1	1 909 700
58.5	Wydział Elektryczny	1	2 036 700
58.6	Wydział Fizyki Technicznej	3	524 800
58.7	Wydział Informatyki i Zarządzania	1	2 221 300
58.8	Wydział Maszyn Roboczych i Transportu	2	1 230 930
58.9	Wydział Technologii Chemicznej	2	1 445 200
<b>59</b>	<b>Politechnika Radomska im. Kazimierza Pułaskiego</b>		<b>911 400</b>
59.1	Wydział Materiałoznawstwa i Technologii Obuwia	4	150 000
59.2	Wydział Mechaniczny	3	384 300
59.3	Wydział Nauczycielski		75 900
	Katedra Fizyki	4	
	Katedra Informatyki	4	
	Katedra Matematyki	5	
59.4	Wydział Transportu	4	301 200
<b>60</b>	<b>Politechnika Rzeszowska im. Ignacego Łukasiewicza</b>		<b>2 454 904</b>
60.1	Wydział Budownictwa i Inżynierii Środowiska	3	398 400
60.2	Wydział Budowy Maszyn i Lotnictwa	2	887 900
60.3	Wydział Chemiczny	3	504 100
60.4	Wydział Elektrotechniki i Informatyki	3	583 000
60.5	Wydział Zarządzania i Marketingu	3	81 500
<b>61</b>	<b>Politechnika Szczecińska</b>		<b>6 250 300</b>

61.1	Instytut Fizyki	3	71 600
61.2	Instytut Matematyki	5	12 000
61.3	Wydział Budownictwa i Architektury	2	582 700
61.4	Wydział Elektryczny	2	930 100
61.5	Wydział Informatyki	3	647 600
61.6	Wydział Mechaniczny	1	1 498 400
61.7	Wydział Techniki Morskiej	3	428 800
61.8	Wydział Technologii i Inżynierii Chemicznej	2	2 079 100
<b>62</b>	<b>Politechnika Śląska w Gliwicach</b>		<b>17 022 000</b>
62.1	Wydział Architektury	3	222 200
62.2	Wydział Automatyki, Elektroniki i Informatyki	1	3 383 700
62.3	Wydział Budownictwa	2	736 400
62.4	Wydział Chemiczny	2	2 181 200
62.5	Wydział Elektryczny	1	1 902 000
62.6	Wydział Górnictwa i Geologii	2	1 350 000
62.7	Wydział Inżynierii Materiałowej i Metalurgii	2	1 419 700
62.8	Wydział Inżynierii Środowiska i Energetyki	1	3 143 500
62.9	Wydział Matematyczno-Fizyczny	3	380 100
62.10	Wydział Mechaniczny Technologiczny	1	1 680 600
62.11	Wydział Organizacji i Zarządzania	4	111 400
62.12	Wydział Transportu	3	511 200
<b>63</b>	<b>Politechnika Świętokrzyska w Kielcach</b>		<b>1 185 000</b>
63.1	Wydział Budownictwa i Inżynierii Środowiska	3	241 000
63.2	Wydział Elektrotechniki, Automatyki i Informatyki	3	279 600
63.3	Wydział Mechatroniki i Budowy Maszyn	2	654 400
63.4	Wydział Zarządzania i Modelowania Komputerowego		10 000
<b>64</b>	<b>Politechnika Warszawska</b>		<b>26 769 570</b>
64.1	Kolegium Nauk Społecznych i Administracji		20 000
64.2	Wydział Architektury	1	967 400
64.3	Wydział Budownictwa, Mechaniki i Petrochemii	2	451 600
64.4	Wydział Chemiczny	1	3 241 700
64.5	Wydział Elektroniki i Technik Informacyjnych	1	4 144 200
64.6	Wydział Elektryczny	1	3 003 000
64.7	Wydział Fizyki	3	1 105 800
64.8	Wydział Geodezji i Kartografii	1	839 600

64.9	Wydział Inżynierii Chemicznej i Procesowej	1	972 100
64.10	Wydział Inżynierii Lądowej	1	1 328 900
64.11	Wydział Inżynierii Materiałowej	1	1 826 500
64.12	Wydział Inżynierii Produkcji	1	1 178 100
64.13	Wydział Inżynierii Środowiska	4	1 318 200
64.14	Wydział Matematyki i Nauk Informatycznych	2	310 200
64.15	Wydział Mechaniczny Energetyki i Lotnictwa	1	2 104 900
64.16	Wydział Mechatroniki	1	1 918 400
64.17	Wydział Samochodów i Maszyn Roboczych	2	1 222 700
64.18	Wydział Transportu	2	816 270
<b>65</b>	<b>Politechnika Wrocławska</b>		<b>21 990 000</b>
65.1	Wydział Architektury	1	902 000
65.2	Wydział Budownictwa Lądowego i Wodnego	1	1 477 000
65.3	Wydział Chemiczny	1	5 202 700
65.4	Wydział Elektroniki	2	3 398 400
65.5	Wydział Elektryczny	1	2 193 000
65.6	Wydział Górniczy	3	412 400
65.7	Wydział Informatyki i Zarządzania		614 100
	Instytut Sterowania i Techniki Systemów	2	
	Instytut Organizacji i Zarządzania	2	
	Wydziałowy Zakład Informatyki	4	
	Zakład Systemów Informatycznych	3	
65.8	Wydział Inżynierii Środowiska	3	807 300
65.9	Wydział Mechaniczno-Energetyczny	2	1 368 700
65.10	Wydział Mechaniczny	1	4 384 100
65.11	Wydział Podstawowych Problemów Techniki	3	1 230 300
<b>66</b>	<b>Akademia Podlaska w Siedlcach</b>		<b>1 199 800</b>
66.1	Wydział Chemiczno-Matematyczny	4	223 900
66.2	Wydział Rolniczy	3	945 900
66.3	Wydział Zarządzania		30 000
<b>67</b>	<b>Akademia Rolnicza im. Augusta Cieszkowskiego w Poznaniu</b>		<b>7 545 800</b>
67.1	Wydział Hodowli i Biologii Zwierząt	1	1 270 400
67.2	Wydział Leśny	3	659 900
67.3	Wydział Melioracji i Inżynierii Środowiska	3	294 900



67.4	Wydział Ogrodniczy	2	1 284 700
67.5	Wydział Rolniczy	2	2 199 800
67.6	Wydział Technologii Drewna	3	614 200
67.7	Wydział Technologii Żywności	2	1 221 900
<b>68</b>	<b>Akademia Rolnicza im. Hugona Kołłątaja w Krakowie</b>		<b>6 456 900</b>
68.1	Wydział Hodowli i Biologii Zwierząt	1	1 297 600
68.2	Wydział Inżynierii Środowiska i Geodezji	3	687 200
68.3	Wydział Leśny	3	657 800
68.4	Wydział Ogrodniczy	3	999 600
68.5	Wydział Rolniczo-Ekonomiczny	2	1 734 800
68.6	Wydział Techniki i Energetyki Rolnictwa	3	525 300
68.7	Wydział Technologii Żywności	2	554 600
<b>69</b>	<b>Akademia Rolnicza w Lublinie</b>		<b>5 721 700</b>
69.1	Wydział Biologii i Hodowli Zwierząt	2	1 160 800
69.2	Wydział Medycyny Weterynaryjnej	2	1 057 200
69.3	Wydział Ogrodniczy	3	931 000
69.4	Wydział Rolniczy	2	1 643 700
69.5	Wydział Techniki Rolniczej	3	929 000
<b>70</b>	<b>Akademia Rolnicza w Szczecinie</b>		<b>2 910 400</b>
70.1	Wydział Biotechnologii i Hodowli Zwierząt	2	715 500
70.2	Wydział Ekonomiki i Organizacji Gospodarki Żywnościowej	2	396 800
70.3	Wydział Kształtowania Środowiska i Rolnictwa	3	1 123 700
70.4	Wydział Nauk o Żywności i Rybactwa	2	674 400
<b>71</b>	<b>Akademia Rolnicza we Wrocławiu</b>		<b>5 636 300</b>
71.1	Wydział Biologii i Hodowli Zwierząt	2	950 700
71.2	Wydział Inżynierii Kształtowania Środowiska i Geodezji	3	977 700
71.3	Wydział Medycyny Weterynaryjnej	3	921 000
71.4	Wydział Nauk o Żywności	3	763 900
71.5	Wydział Rolniczy	2	2 023 000
<b>72</b>	<b>Akademia Techniczno-Rolnicza im. Jana i Jędrzeja Śniadeckich w Bydgoszczy</b>		<b>2 558 200</b>
72.1	Instytut Matematyki i Fizyki	4	87 300
72.2	Wydział Budownictwa i Inżynierii Środowiska	4	217 300
72.3	Wydział Mechaniczny	3	224 200

72.4	Wydział Rolniczy	3	862 000
72.5	Wydział Technologii i Inżynierii Chemicznej	2	329 200
72.6	Wydział Telekomunikacji i Elektrotechniki	3	346 600
72.7	Wydział Zootechniczny	3	491 600
<b>73</b>	<b>Szkoła Główna Gospodarstwa Wiejskiego w Warszawie</b>		<b>9 830 400</b>
73.1	Wydział Ekonomiczno-Rolniczy	2	560 800
73.2	Wydział Inżynierii Produkcji	3	405 900
73.3	Wydział Inżynierii i Kształtowania Środowiska	2	1 177 300
73.4	Wydział Leśny	3	638 500
73.5	Wydział Medycyny Weterynaryjnej	2	1 456 500
73.6	Wydział Nauk o Zwierzętach	3	886 400
73.7	Wydział Nauk o Żywieniu Człowieka i Konsumpcji	3	666 000
73.8	Wydział Ogrodnictwa i Architektury Krajobrazu	2	1 707 200
73.9	Wydział Rolniczy	3	1 197 500
73.10	Wydział Technologii Drewna	3	380 400
73.11	Wydział Technologii Żywności	2	753 900
<b>74</b>	<b>Katolicki Uniwersytet Lubelski</b>		<b>1 492 900</b>
74.1	Instytut Badań nad Polonią i Duszpasterstwem Polonijnym	M	10 000
74.2	Instytut Geografii Historycznej Kościoła w Polsce	M	20 000
74.3	Międzywydziałowy Zakład Badań nad Antykiem Chrześcijańskim	M	10 000
74.4	Międzywydziałowy Zakład Badań nad Literaturą Religijną	M	10 000
74.5	Międzywydziałowy Zakład Badań nad Twórczością Cypriana Norwida	M	10 000
74.6	Międzywydziałowy Zakład Historii Kultury w Średniowieczu	M	10 000
74.7	Międzywydziałowy Zakład Leksykograficzny	M	10 000
74.8	Ośrodek Archiwów, Bibliotek i Muzeów Kościelnych	M	15 000
74.9	Wydział Filozofii	1	172 800
74.10	Wydział Matematyczno-Przyrodniczy	4	144 700
74.11	Wydział Nauk Humanistycznych	2	195 100
74.12	Wydział Nauk Społecznych		345 100
	Instytut Ekonomii	M	
	Instytut Pedagogiki	M	
	Instytut Psychologii	1	
	Instytut Socjologii	M	

74.13	Wydział Prawa, Prawa Kanonicznego i Administracji	3	148 900
74.14	Wydział Teologii	1	391 300
<b>75</b>	<b>Uniwersytet Gdański</b>		<b>7 209 200</b>
75.1	Międzyuczelniany Wydział Biotechnologii AMG i UG	1	559 300
75.2	Wydział Biologii, Geografii i Oceanologii	1	2 036 500
75.3	Wydział Chemii	1	1 764 100
75.4	Wydział Ekonomiczny	2	583 600
75.5	Wydział Filologiczno-Historyczny	2	386 700
75.6	Wydział Matematyki i Fizyki	2	973 000
75.7	Wydział Nauk Społecznych	2	296 100
75.8	Wydział Prawa i Administracji	2	217 500
75.9	Wydział Zarządzania	3	392 400
<b>76</b>	<b>Uniwersytet im. Adama Mickiewicza w Poznaniu</b>		<b>14 286 000</b>
76.1	Biblioteka Uniwersytecka w Poznaniu	3	33 600
76.2	Collegium Europaeum Gnesnense	M	30 000
76.3	Wydział Biologii	2	1 666 200
76.4	Wydział Chemii	1	4 231 100
76.5	Wydział Filologii Polskiej i Klasycznej	1	428 500
76.6	Wydział Fizyki	2	2 013 400
76.7	Wydział Historyczny	1	1 252 100
76.8	Wydział Matematyki i Informatyki	1	833 400
76.9	Wydział Nauk Geograficznych i Geologicznych	2	917 600
76.10	Wydział Nauk Społecznych	1	1 327 000
76.11	Wydział Neofilologii	1	784 500
76.12	Wydział Prawa i Administracji	3	324 100
76.13	Wydział Studiów Edukacyjnych	1	282 400
76.14	Wydział Teologiczny	2	112 100
76.15	Wydział Pedagogiczno-Artystyczny w Kaliszu	3	50 000
<b>77</b>	<b>Uniwersytet Jagielloński w Krakowie</b>		<b>15 678 900</b>
77.1	Biblioteka Jagiellońska	3	16 200
77.2	Wydział Biologii i Nauk o Ziemi	1	3 512 000
77.3	Wydział Biotechnologii		1 921 300
77.4	Wydział Chemii	2	1 987 300
77.5	Wydział Filologiczny	1	1 094 400
77.6	Wydział Filozoficzny	1	830 800

77.7	Wydział Historyczny	1	883 500
77.8	Wydział Matematyki, Fizyki i Informatyki	1	4 090 400
77.9	Wydział Prawa i Administracji	2	793 300
77.10	Wydział Studiów Międzynarodowych i Politycznych		90 000
77.11	Wydział Zarządzania i Komunikacji Społecznej	2	241 000
77.12	Środowiskowe Laboratorium Analiz Fizykochemicznych i Badań Strukturalnych	M	218 700
<b>78</b>	<b>Uniwersytet Kardynała Stefana Wyszyńskiego w Warszawie</b>		<b>548 800</b>
78.1	Wydział Filozofii Chrześcijańskiej	3	41 700
78.2	Wydział Matematyczno-Przyrodniczy	3	182 500
78.3	Wydział Nauk Historycznych i Społecznych	2	45 200
78.4	Wydział Nauk Humanistycznych	M	15 000
78.5	Wydział Prawa	M	40 900
78.6	Wydział Prawa Kanonicznego	4	30 600
78.7	Wydział Teologiczny	1	182 900
78.8	Wydział Teologiczny w Radomiu	M	10 000
<b>79</b>	<b>Uniwersytet Łódzki</b>		<b>7 469 700</b>
79.1	Wydział Biologii i Ochrony Środowiska	2	2 092 800
79.2	Wydział Ekonomiczno-Socjologiczny	1	2 077 300
79.3	Wydział Filologiczny	2	293 600
79.4	Wydział Filozoficzno-Historyczny	3	157 600
79.5	Wydział Fizyki i Chemii		1 404 900
	Instytut Chemii	2	
	Instytut Fizyki	2	
79.6	Wydział Matematyki	3	356 600
79.7	Wydział Nauk Geograficznych	2	363 600
79.8	Wydział Nauk o Wychowaniu	3	57 700
79.9	Wydział Prawa i Administracji	2	283 400
79.10	Wydział Studiów Międzynarodowych i Politologicznych		50 000
79.11	Wydział Zarządzania	2	332 200
<b>80</b>	<b>Uniwersytet Marii Curie-Skłodowskiej w Lublinie</b>		<b>7 138 900</b>
80.1	Wydział Artystyczny	M	30 000
80.2	Wydział Biologii i Nauk o Ziemi	2	1 915 500
80.3	Wydział Chemii	1	2 748 300

80.4	Wydział Ekonomiczny	5	149 900
80.5	Wydział Filozofii i Socjologii	2	108 000
80.6	Wydział Humanistyczny	2	323 100
80.7	Wydział Matematyki, Fizyki i Informatyki	3	1 004 400
80.8	Wydział Pedagogiki i Psychologii	3	93 800
80.9	Wydział Politologii	2	306 000
80.10	Wydział Prawa i Administracji	1	459 900
<b>81</b>	<b>Uniwersytet Mikołaja Kopernika w Toruniu</b>		<b>6 054 900</b>
81.1	Biblioteka Uniwersytecka		35 000
81.2	Wydział Biologii i Nauk o Ziemi		988 300
	Instytut Biologii Ogólnej i Molekularnej	3	
	Instytut Ekologii i Ochrony Środowiska	3	
	Instytut Geografii	2	
81.3	Wydział Chemii	1	1 506 400
81.4	Wydział Filologiczny	2	165 200
81.5	Wydział Fizyki, Astronomii i Informatyki Stosowanej	2	1 450 300
81.6	Wydział Humanistyczny	2	193 600
81.7	Wydział Matematyki i Informatyki	1	528 000
81.8	Wydział Nauk Ekonomicznych i Zarządzania	3	251 900
81.9	Wydział Nauk Historycznych	1	356 000
81.10	Wydział Prawa i Administracji	1	202 200
81.11	Wydział Sztuk Pięknych	2	333 000
81.12	Wydział Teologiczny	3	45 000
<b>82</b>	<b>Uniwersytet Opolski</b>		<b>1 907 300</b>
82.1	Międzywydziałowy Instytut Prawa i Administracji		20 000
82.2	Wydział Ekonomiczny	4	118 200
82.3	Wydział Filologiczny	1	359 800
82.4	Wydział Historyczno-Pedagogiczny	2	263 700
82.5	Wydział Matematyki, Fizyki i Chemii		631 200
	Instytut Chemii	3	
	Instytut Fizyki	4	
	Instytut Matematyki i Informatyki	3	
82.6	Wydział Przyrodniczo-Techniczny		386 800
	Katedra Biologii Eksperymentalnej i Stosowanej	3	
	Katedra Biosystematyki	3	

	Katedra Inżynierii Procesowej	5	
	Katedra Monitoringu i Kształtowania Środowiska	3	
	Katedra Ochrony Powierzchni Ziemi	3	
	Katedra Technologii	M	
82.7	Wydział Teologiczny	1	127 600
<b>83</b>	<b>Uniwersytet Rzeszowski</b>		<b>531 000</b>
83.1	Wydział Ekonomii		50 000
83.2	Wydział Matematyczno-Przyrodniczy		409 600
	Instytut Matematyki	3	
	Instytut Fizyki	4	
	Instytut Biologii i Ochrony Środowiska	3	
	Instytut Techniki	3	
83.3	Wydział Prawa		10 000
83.4	Wydział Socjologiczno-Historyczny	2	61 400
<b>84</b>	<b>Uniwersytet Szczeciński</b>		<b>1 643 000</b>
84.1	Wydział Humanistyczny	3	146 700
84.2	Wydział Matematyczno-Fizyczny	4	181 800
84.3	Wydział Nauk Ekonomicznych i Zarządzania	2	493 100
84.4	Wydział Nauk Przyrodniczych	3	544 800
84.5	Wydział Prawa i Administracji	2	108 900
84.6	Wydział Zarządzania i Ekonomiki Usług	3	167 700
<b>85</b>	<b>Uniwersytet Śląski w Katowicach</b>		<b>6 543 200</b>
85.1	Wydział Biologii i Ochrony Środowiska	3	724 300
85.2	Wydział Filologiczny	1	691 300
85.3	Wydział Matematyki, Fizyki i Chemii		2 171 800
	Instytut Chemii	3	
	Instytut Fizyki	1	
	Instytut Matematyki	2	
85.4	Wydział Nauk Społecznych	2	232 600
85.5	Wydział Nauk o Ziemi	2	1 280 400
85.6	Wydział Pedagogiczno-Artystyczny w Cieszynie	2	103 100
85.7	Wydział Pedagogiki i Psychologii	2	166 300
85.8	Wydział Prawa i Administracji	2	185 800
85.9	Wydział Radia i Telewizji	2	42 300
85.10	Wydział Techniki		890 300

	Instytut Fizyki i Chemii Metali	3	
	Instytut Informatyki	3	
	Katedra Materiałoznawstwa	3	
85.11	Wydział Teologiczny	3	55 000
86	Uniwersytet w Białymstoku		1 788 500
86.1	Wydział Biologiczno-Chemiczny		895 900
	Instytut Biologii	3	
	Instytut Chemii	2	
86.2	Wydział Ekonomiczny	3	131 900
86.3	Wydział Filologiczny	2	112 700
86.4	Wydział Historyczno-Socjologiczny	2	74 700
86.5	Wydział Matematyczno-Fizyczny	3	437 200
86.6	Wydział Pedagogiki i Psychologii	2	59 000
86.7	Wydział Prawa	4	77 100
<b>87</b>	<b>Uniwersytet Warmińsko-Mazurski w Olsztynie</b>		<b>7 665 000</b>
87.1	Wydział Bioinżynierii Zwierząt	2	1 306 400
87.2	Wydział Biologii	3	480 200
87.3	Wydział Geodezji i Gospodarki Przestrzennej	3	550 000
87.4	Wydział Humanistyczny	3	99 800
87.5	Wydział Kształtowania Środowiska i Rolnictwa	3	1 540 100
87.6	Wydział Matematyki i Informatyki	4	101 100
87.7	Wydział Medycyny Weterynaryjnej	1	1 192 400
87.8	Wydział Nauk Technicznych	3	296 300
87.9	Wydział Nauki o Żywności	3	1 100 400
87.10	Wydział Ochrony Środowiska i Rybactwa	2	627 000
87.11	Wydział Pedagogiki i Wychowania Artystycznego	2	118 100
87.12	Wydział Prawa i Administracji		30 000
87.13	Wydział Teologii	2	46 900
87.14	Wydział Zarządzania i Administracji	4	176 300
<b>88</b>	<b>Uniwersytet Warszawski</b>		<b>23 054 000</b>
88.1	Biblioteka Uniwersytecka w Warszawie	3	24 000
88.2	Centrum Europejskie	M	10 000
88.3	Europejski Instytut Rozwoju Regionalnego i Lokalnego	M	52 900
88.4	Interdyscyplinarne Centrum Genetyki Zachowania	M	35 000
88.5	Interdyscyplinarne Centrum Modelowania	1	282 000

	Matematycznego i Komputerowego		
88.6	Międzywydziałowy Instytut Studiów Społecznych	M	265 000
88.7	Ośrodek Badań nad Tradycją Antyczną w Polsce i Europie Środkowo-Wschodniej	M	49 000
88.8	Wydział Biologii	1	2 883 100
88.9	Wydział Chemii	1	4 258 000
88.10	Wydział Dziennikarstwa i Nauk Politycznych	2	577 000
88.11	Wydział Filozofii i Socjologii	1	563 200
88.12	Wydział Fizyki	1	5 073 700
88.13	Wydział Geografii i Studiów Regionalnych	2	474 900
88.14	Wydział Geologii	2	909 500
88.15	Wydział Historyczny	1	1 620 700
88.16	Wydział Lingwistyki Stosowanej i Filologii Wschodniosłowiańskich	2	148 400
88.17	Wydział Matematyki, Informatyki i Mechaniki	1	1 781 000
88.18	Wydział Nauk Ekonomicznych	1	874 300
88.19	Wydział Neofilologii	2	372 200
88.20	Wydział Pedagogiczny	1	378 600
88.21	Wydział Polonistyki	1	499 600
88.22	Wydział Prawa i Administracji	5	136 300
88.23	Wydział Psychologii	1	862 300
88.24	Wydział Stosowanych Nauk Społecznych i Resocjalizacji	2	386 400
88.25	Wydział Zarządzania	2	347 700
88.26	Środowiskowe Laboratorium Ciężkich Jonów	3	189 200
<b>89</b>	<b>Uniwersytet Wrocławski</b>		<b>10 745 800</b>
89.1	Wydział Chemii	1	3 673 300
89.2	Wydział Filologiczny	2	426 600
89.3	Wydział Fizyki i Astronomii	2	1 628 800
89.4	Wydział Matematyki i Informatyki	1	1 025 000
89.5	Wydział Nauk Historycznych i Pedagogicznych	1	666 800
89.6	Wydział Nauk Przyrodniczych	2	2 884 500
	Instytut Biochemii i Biologii Molekularnej	2	
	Instytut Geograficzny	3	
	Instytut Mikrobiologii	2	
	Instytut Nauk Geologicznych	2	



	Instytut Zoologiczny	2	
	Muzeum Przyrodnicze	2	
89.7	Wydział Nauk Społecznych	2	221 000
89.8	Wydział Prawa i Administracji	4	219 800
<b>90</b>	<b>Uniwersytet Zielonogórski w Zielonej Górze</b>		<b>1 819 000</b>
90.1	Wydział Artystyczny	M	15 000
90.2	Wydział Elektrotechniki, Informatyki i Telekomunikacji	2	689 500
90.3	Wydział Humanistyczny	2	111 900
90.4	Wydział Inżynierii Lądowej i Środowiska	3	264 200
90.5	Wydział Mechaniczny	2	315 100
90.6	Wydział Nauk Pedagogicznych i Społecznych	2	59 700
90.7	Wydział Nauk Ścisłych	3	337 600
90.8	Wydział Zarządzania		26 000
<b>91</b>	<b>Akademia Marynarki Wojennej w Gdyni</b>		<b>1 524 100</b>
91.1	Instytut Dowódczo-Sztabowy	4	149 700
91.2	Wydział Mechaniczno-Elektryczny	2	713 100
91.3	Wydział Nawigacji i Uzbrojenia Okrętowego	2	661 300
92	Akademia Obrony Narodowej w Warszawie	2	1 653 000
<b>93</b>	<b>Wojskowa Akademia Techniczna w Warszawie</b>		<b>12 462 700</b>
93.1	Instytut Automatykacji Systemów Dowodzenia	3	477 100
93.2	Instytut Logistyki	4	134 400
93.3	Instytut Nauk Humanistycznych	4	137 000
93.4	Instytut Optoelektroniki WAT	1	3 592 000
93.5	Wydział Cybernetyki	3	1 039 700
93.6	Wydział Elektroniki	1	1 988 900
93.7	Wydział Inżynierii Chemii i Fizyki Technicznej	2	2 182 300
93.8	Wydział Mechaniczny	1	1 381 500
93.9	Wydział Uzbrojenia i Lotnictwa	1	1 529 800
<b>94</b>	<b>Wyższa Szkoła Oficerska Sił Powietrznych w Dęblinie</b>	<b>4</b>	<b>154 500</b>
<b>95</b>	<b>Wyższa Szkoła Oficerska Wojsk Lądowych we Wrocławiu</b>	<b>3</b>	<b>537 100</b>
<b>96</b>	<b>Szkoła Główna Służby Pożarniczej w Warszawie</b>	<b>2</b>	<b>710 000</b>
<b>97</b>	<b>Wyższa Szkoła Policji w Szczytnie</b>	<b>3</b>	<b>480 000</b>
<b>98</b>	<b>Chrześcijańska Akademia Teologiczna w Warszawie</b>		<b>34 900</b>
98.1	Wydział Teologiczny	3	34 900

<b>99</b>	<b>Papieska Akademia Teologiczna w Krakowie</b>		<b>155 000</b>
99.1	Wydział Filozoficzny	2	39 200
99.2	Wydział Historii Kościoła	2	55 100
99.3	Wydział Teologiczny	2	60 700
<b>100</b>	<b>Polsko-Japońska Wyższa Szkoła Technik Komputerowych w Warszawie Centrum Badawcze</b>	<b>3</b>	<b>221 900</b>
<b>101</b>	<b>Szkoła Wyższa Psychologii Społecznej w Warszawie</b>		<b>50 000</b>
101.1	Wydział Psychologii	3	50 000
<b>102</b>	<b>Wyższa Szkoła Przedsiębiorczości i Zarządzania im. Leona Koźmińskiego w Warszawie</b>	<b>3</b>	<b>250 100</b>
103	Instytut Archeologii i Etnologii PAN w Warszawie	1	7 142 400
104	Instytut Badań Literackich PAN w Warszawie	1	6 738 200
105	Instytut Filozofii i Socjologii PAN w Warszawie	1	5 493 500
106	Instytut Historii Nauki PAN w Warszawie	2	1 734 200
107	Instytut Historii PAN w Warszawie	1	6 685 300
108	Instytut Języka Polskiego PAN w Krakowie	1	4 250 600
109	Instytut Psychologii PAN w Warszawie	1	1 585 900
110	Instytut Slawistyki PAN w Warszawie	1	3 285 700
111	Instytut Studiów Politycznych PAN w Warszawie	1	4 325 000
112	Instytut Sztuki PAN w Warszawie	1	5 470 400
113	Zakład Archeologii Śródziemnomorskiej PAN w Warszawie	M	889 900
114	Zakład Badań Narodowościowych PAN w Poznaniu	M	534 700
115	Zakład Krajów Pozaeuropejskich PAN w Warszawie	M	368 800
116	Centrum Badań Przedsiębiorczości i Zarządzania PAN w Warszawie	M	192 000
117	Instytut Nauk Ekonomicznych PAN w Warszawie	2	1 435 000
118	Instytut Nauk Prawnych PAN w Warszawie	1	3 515 000
119	Instytut Rozwoju Wsi i Rolnictwa PAN w Warszawie	1	1 927 100
120	Zakład Badań Statystyczno-Ekonomicznych GUS i PAN w Warszawie	3	821 600
121	Centrum Astronomiczne im. Mikołaja Kopernika PAN w Warszawie	1	4 150 100
122	Centrum Badań Wysokociśnieniowych PAN w Warszawie	1	2 907 800
123	Centrum Fizyki Teoretycznej PAN w Warszawie	1	1 314 700
124	Instytut Fizyki Jądrowej im. H. Niewodniczańskiego PAN w Krakowie	2	16 743 600

125	Instytut Fizyki Molekularnej PAN w Poznaniu	1	7 098 400
126	Instytut Fizyki PAN w Warszawie	1	16 717 400
127	Instytut Matematyczny PAN w Warszawie	1	6 433 000
128	Instytut Niskich Temperatur i Badań Strukturalnych im. Włodzimierza Trzebiatowskiego PAN we Wrocławiu	1	9 612 600
129	Centrum Badań Ekologicznych PAN w Warszawie	3	2 582 100
130	Instytut Biochemii i Biofizyki PAN w Warszawie	1	15 633 500
131	Instytut Biologii Doświadczalnej im. M.Nenckiego PAN w Warszawie	1	20 116 600
132	Instytut Botaniki im. Władysława Szafera PAN w Krakowie	2	3 741 400
133	Instytut Dendrologii PAN w Kórniku	2	3 487 600
134	Instytut Geofizyki PAN w Warszawie	1	9 444 200
135	Instytut Geografii i Przestrzennego Zagospodarowania im. S. Leszczyckiego PAN w Warszawie	1	5 622 500
136	Instytut Nauk Geologicznych PAN w Warszawie	2	4 878 300
137	Instytut Oceanologii PAN w Sopocie	2	6 108 300
138	Instytut Ochrony Przyrody PAN w Krakowie	2	1 969 200
139	Instytut Paleobiologii im. Romana Kozłowskiego PAN w Warszawie	1	2 705 100
140	Instytut Parazytologii im. Witolda Stefańskiego PAN w Warszawie	2	3 067 900
141	Instytut Systematyki i Ewolucji Zwierząt PAN w Krakowie	1	3 018 400
142	Międzynarodowe Centrum Ekologii PAN w Dziekanowie Leśnym	3	573 900
143	Międzynarodowy Instytut Biologii Molekularnej i Komórkowej w Warszawie	M	2 625 600
144	Muzeum i Instytut Zoologii PAN w Warszawie	1	2 218 400
145	Zakład Antropologii PAN we Wrocławiu	M	723 700
146	Zakład Badania Ssaków PAN w Białowieży	M	1 581 100
147	Zakład Biologii Antarktyki PAN w Warszawie	M	633 100
148	Zakład Biologii Wód im. Karola Starmacha PAN w Krakowie	3	968 800
149	Zakład Ornitologii PAN w Gdańsku	M	523 200
150	Centrum Biologii Medycznej i Mikrobiologii PAN w Łodzi		396 451
151	Centrum Mikrobiologii i Wirusologii PAN w Łodzi	3	1 194 916
152	Zakład Amin Biogennych PAN w Łodzi	3	787 333
153	Instytut Medycyny Doświadczalnej i Klinicznej im.	2	13 717 100

	Mirosława Mossakowskiego PAN w Warszawie		
154	Instytut Farmakologii PAN w Krakowie	1	9 429 700
155	Instytut Immunologii i Terapii Doświadczalnej im. L. Hirszfelda PAN we Wrocławiu	2	7 408 600
156	Instytut Genetyki Człowieka PAN w Poznaniu	1	3 576 700
157	Instytut Agrofizyki im. Bohdana Dobrzańskiego PAN w Lublinie	1	5 807 000
158	Instytut Fizjologii i Żywienia Zwierząt im. J.Kielanowskiego PAN w Jabłonce	1	4 154 100
159	Instytut Genetyki i Hodowli Zwierząt PAN w Wólce Kosowskiej	1	7 644 600
160	Instytut Genetyki Roślin PAN w Poznaniu	1	5 849 400
161	Instytut Rozrodu Zwierząt i Badań Żywności PAN w Olsztynie	1	7 731 600
162	Ogród Botaniczny - Centrum Zachowania Różnorodności Biologicznej PAN w Warszawie	3	1 206 400
163	Stacja Badawcza Rolnictwa Ekologicznego i Hodowli Zachowawczej Zwierząt PAN w Popielnie Wejsuny	M	313 800
164	Zakład Badań Środowiska Rolniczego i Leśnego PAN w Poznaniu	1	2 461 800
165	Instytut Fizjologii Roślin im. Franciszka Górskiego PAN w Krakowie	1	2 768 300
166	Zakład Ictiobiologii i Gospodarki Rybackiej PAN w Chybiu	M	494 100
167	Instytut Budownictwa Wodnego PAN w Gdańsku	1	2 786 000
168	Instytut Podstawowych Problemów Techniki PAN w Warszawie	1	14 174 400
169	Instytut Metalurgii i Inżynierii Materiałowej im. Aleksandra Krupkowskiego PAN w Krakowie	1	3 642 300
170	Centrum Badań Molekularnych i Makromolekularnych PAN w Łodzi	1	7 937 800
171	Centrum Chemii Polimerów PAN w Zabrze	2	2 303 300
172	Instytut Chemii Bioorganicznej PAN w Poznaniu	1	5 874 500
173	Instytut Chemii Fizycznej PAN w Warszawie	1	13 561 200
174	Instytut Chemii Organicznej PAN w Warszawie	1	8 060 200
175	Instytut Inżynierii Chemicznej PAN w Gliwicach	2	2 871 600
176	Instytut Katalizy i Fizykochemii Powierzchni PAN w Krakowie	1	4 347 800
177	Instytut Podstaw Inżynierii Środowiska PAN w Zabrze	3	1 810 700

178	Zakład Karbochemii PAN w Gliwicach	2	1 462 900
179	Instytut Maszyn Przepływowych PAN w Gdańsku	1	5 666 000
180	Instytut Badań Systemowych PAN w Warszawie	1	4 127 700
181	Instytut Biocybernetyki i Inżynierii Biomedycznej PAN w Warszawie	1	5 669 500
182	Instytut Informatyki Teoretycznej i Stosowanej PAN w Gliwicach	2	1 307 400
183	Instytut Podstaw Informatyki PAN w Warszawie	1	3 421 500
184	Centrum Badań Kosmicznych PAN w Warszawie	1	3 382 300
185	Instytut Gospodarki Surowcami Mineralnymi i Energią PAN w Krakowie	2	2 800 000
186	Instytut Mechaniki Górotworu PAN w Krakowie	3	1 800 000
187	Polska Akademia Umiejętności w Krakowie		2 951 800
188	Instytut Badań Edukacyjnych w Warszawie	2	872 100
189	Instytut Europy Środkowo-Wschodniej w Lublinie	3	675 000
190	Instytut Zachodni im. Zygmunta Wojciechowskiego - Instytut Naukowo-Badawczy w Poznaniu	1	1 982 400
191	Ośrodek Badań Naukowych im. Wojciecha Kętrzyńskiego w Olsztynie	M	736 200
192	Państwowy Instytut Naukowy - Instytut Śląski w Opolu	2	816 200
193	Żydowski Instytut Historyczny - Instytut Naukowo-Badawczy w Warszawie	M	1 783 100
194	Instytut Koniunktur i Cen Handlu Zagranicznego w Warszawie	2	778 400
195	Instytut Organizacji i Zarządzania w Przemśle ORGMASZ w Warszawie	3	639 000
196	Instytut Pracy i Spraw Socjalnych w Warszawie	1	1 759 600
197	Instytut Rynku Wewnętrznego i Konsumpcji w Warszawie	2	950 000
198	Instytut Problemów Jądrowych im. Andrzeja Sołtana w Otwocku-Świerku	2	10 321 800
199	Centralne Laboratorium Ochrony Radiologicznej w Warszawie	4	397 000
200	Instytut Meteorologii i Gospodarki Wodnej w Warszawie	3	3 808 000
201	Instytut Ochrony Środowiska w Warszawie	3	1 804 400
202	Centralny Instytut Ochrony Pracy - Państwowy Instytut Badawczy w Warszawie	1	5 783 600
203	Centrum Onkologii - Instytut im. Marii Skłodowskiej-Curie w Warszawie	3	14 559 700

204	Instytut Biotechnologii i Antybiotyków w Warszawie	3	667 600
205	Instytut Centrum Zdrowia Matki Polki w Łodzi	3	3 604 500
206	Instytut Fizjologii i Patologii Słuchu w Warszawie	1	1 715 300
207	Instytut Gruźlicy i Chorób Płuc w Warszawie	1	7 119 300
208	Instytut Hematologii i Transfuzjologii w Warszawie	2	4 613 300
209	Instytut Kardiologii w Warszawie	2	11 004 900
210	Instytut Matki i Dziecka w Warszawie	3	3 620 000
211	Instytut Medycyny Morskiej i Tropikalnej w Gdyni	4	488 250
212	Instytut Medycyny Pracy i Zdrowia Środowiskowego w Sosnowcu	2	2 918 700
213	Instytut Medycyny Pracy im. prof. dr med. Jerzego Nofera w Łodzi	2	6 945 500
214	Instytut Medycyny Wsi im. Witolda Chodźki w Lublinie	3	1 656 900
215	Instytut Pomnik - Centrum Zdrowia Dziecka w Warszawie	2	8 221 300
216	Instytut Psychiatrii i Neurologii w Warszawie	1	10 212 900
217	Instytut Reumatologii im. prof. dr hab. med. Eleonory Reicher w Warszawie	2	2 525 000
218	Instytut Sportu w Warszawie	3	1 690 900
219	Instytut Żywności i Żywienia w Warszawie	3	2 753 900
220	Narodowy Instytut Zdrowia Publicznego w Warszawie	2	2 504 700
221	Państwowy Zakład Higieny Instytut Naukowo-Badawczy w Warszawie	2	7 362 700
222	Centralne Laboratorium Chłodnictwa w Łodzi	M	424 000
223	Centralne Laboratorium Przemysłu Tytoniowego w Krakowie	M	198 100
224	Centralne Laboratorium Przemysłu Ziemniaczanego w Luboniu	M	347 800
225	Centralny Ośrodek Badawczo-Rozwojowy Przemysłu Gastronomicznego i Artykułów Spożywczych w Łodzi	M	336 600
226	Instytut Badawczy Leśnictwa w Warszawie	3	4 017 300
227	Instytut Biotechnologii Przemysłu Rolno-Spożywczego w Warszawie	3	3 242 000
228	Instytut Budownictwa, Mechanizacji i Elektryfikacji Rolnictwa w Warszawie	2	3 951 000
229	Instytut Ekonomiki Rolnictwa i Gospodarki Żywnościowej w Warszawie	1	4 052 400
230	Instytut Hodowli i Aklimatyzacji Roślin w Błoniu	2	14 287 900
231	Instytut Melioracji i Użytków Zielonych w Falentach	2	5 046 000

232	Instytut Mleczarstwa w Warszawie	M	410 400
233	Instytut Ochrony Roślin	1	6 182 500
234	Instytut Przemysłu Cukrowniczego	M	270 500
235	Instytut Przemysłu Mięsnego i Tłuszczowego w Warszawie	1	2 718 400
236	Instytut Roślin i Przetworów Zielarskich w Poznaniu	3	1 875 500
237	Instytut Rybactwa Śródlądowego im. Stanisława Sakowicza w Olsztynie	1	5 981 200
238	Instytut Sadownictwa i Kwiaciarnictwa w Skierniewicach	2	9 376 000
239	Instytut Uprawy Nawożenia i Gleboznawstwa w Puławach	2	9 197 200
240	Instytut Warzywnictwa w Skierniewicach	2	4 359 400
241	Instytut Zootechniki w Krakowie	2	13 786 000
242	Morski Instytut Rybacki w Gdyni	2	4 270 800
243	Ośrodek Badawczo-Rozwojowy Maszyn dla Przetwórstwa Płodów Rolnych w Pleszewie	M	265 000
244	Państwowy Instytut Weterynaryjny w Puławach	1	11 128 500
245	Centralny Ośrodek Badawczo-Rozwojowy Budownictwa Inżynierskiego HYDROBUDOWA w Warszawie	4	130 900
246	Centralny Ośrodek Badawczo-Rozwojowy Maszyn Włókienniczych POLMATEX-CENARO w Łodzi	3	396 000
247	Centralny Ośrodek Badawczo-Rozwojowy Przemysłu Betonów CEBET w Warszawie	4	241 300
248	Centralny Ośrodek Badawczo-Rozwojowy Przemysłu Elementów Wyposażenia Budownictwa METALPLAST w Poznaniu	3	174 800
249	Centralny Ośrodek Badawczo-Rozwojowy Przemysłu Izolacji Budowlanej w Katowicach	2	594 500
250	Centralny Ośrodek Badawczo-Rozwojowy Techniki Instalacyjnej INSTAL w Warszawie	4	170 400
251	Centralny Ośrodek Chłodnictwa COCH w Krakowie	4	176 500
252	Centrum Badawczo-Konstrukcyjne Obrabiarek w Pruszkowie	2	1 367 400
253	Instytut Gospodarki Przestrzennej i Mieszkalnictwa	3	852 600
254	Instytut Mechanizacji Budownictwa i Górnictwa Skalnego	2	3 273 200
255	Instytut Mineralnych Materiałów Budowlanych w Opolu	3	1 681 900
256	Instytut Obróbki Plastycznej w Poznaniu	2	2 100 700
257	Instytut Obróbki Skrawaniem w Krakowie	2	5 080 500
258	Instytut Optyki Stosowanej w Warszawie	2	1 266 000



259	Instytut Rozwoju Miast	3	793 400
260	Instytut Techniki Budowlanej w Warszawie	1	8 689 400
261	Instytut Techniki Grzewczej i Sanitarnej w Radomiu	3	499 200
262	Instytut Technologii Eksploatacji w Radomiu	1	7 541 900
263	Instytut Wzornictwa Przemysłowego w Warszawie	3	400 000
264	Ośrodek Badawczo-Konstrukcyjny KOPROTECH w Warszawie	4	352 000
265	Ośrodek Badawczo-Rozwojowy Budownictwa Węglowego w Katowicach	4	136 700
266	Ośrodek Badawczo-Rozwojowy Dźwignic i Urządzeń Transportowych DETRANS w Bytomiu	3	510 200
267	Ośrodek Badawczo-Rozwojowy Ekologii Miast OBREM w Łodzi	4	190 300
268	Ośrodek Badawczo-Rozwojowy Elementów i Układów Pneumatyki w Kielcach	4	66 500
269	Ośrodek Badawczo-Rozwojowy Maszyn Przędzalnictwa Wełny BELMATEX w Bielsku-Białej	3	514 700
270	Ośrodek Badawczo-Rozwojowy Motoreduktorów i Reduktorów REDOR w Bielsku-Białej	3	531 700
271	Ośrodek Badawczo-Rozwojowy Podstaw Technologii i Konstrukcji Maszyn TEKOMA w Warszawie	3	578 900
272	Ośrodek Badawczo-Rozwojowy PREDOM-OBR w Warszawie	4	114 300
273	Ośrodek Badawczo-Rozwojowy Przemysłu Urządzeń Klimatyzacyjno-Wentylacyjnych i Odpylających BAROWENT w likwidacji w Katowicach	4	185 600
274	Ośrodek Badawczo-Rozwojowy Środków Organizacyjno-Technicznych PREBOT w Radomiu	5	75 600
275	Przemysłowy Instytut Maszyn Budowlanych w Kobyłce	2	2 046 300
276	Przemysłowy Instytut Maszyn Rolniczych w Poznaniu	2	1 489 100
277	Zakład Badawczo-Doświadczalny Gospodarki Komunalnej w Katowicach	3	222 600
278	Beskidzki Instytut Tekstylny w Bielsku-Białej	4	310 300
279	Centralne Laboratorium Przemysłu Obuwniczego w Krakowie	M	71 000
280	Centralny Ośrodek Badawczo-Rozwojowy Opakowań w Warszawie	2	580 200
281	Instytut Architektury Tekstyliów w Łodzi	3	433 700
282	Instytut Celulozowo-Papierniczy w Łodzi	3	338 600



283	Instytut Inżynierii Materiałów Włókienniczych w Łodzi	2	1 319 200
284	Instytut Logistyki i Magazynowania w Poznaniu	2	995 200
285	Instytut Materiałów Ogniotrwałych w Gliwicach	3	862 400
286	Instytut Mechaniki Precyzyjnej w Warszawie	3	2 939 400
287	Instytut Metali Nieżelaznych w Gliwicach	1	5 667 000
288	Instytut Metalurgii Żelaza im. Stanisława Staszica w Gliwicach	1	4 193 000
289	Instytut Odlewnictwa w Krakowie	2	3 535 300
290	Instytut Przemysłu Gumowego STOMIL w Piastowie	4	461 600
291	Instytut Przemysłu Skórzanego w Łodzi	4	290 400
292	Instytut Przetwórstwa Tworzyw Sztucznych METALCHEM w Toruniu	2	1 748 600
293	Instytut Spawalnictwa w Gliwicach	2	3 205 600
294	Instytut Szkła i Ceramiki w Warszawie	3	2 371 800
295	Instytut Techniki i Technologii Dziewiarskich TRICOTEXTIL w Łodzi	1	975 000
296	Instytut Technologii Drewna w Poznaniu	4	1 118 600
297	Instytut Włókien Naturalnych w Poznaniu	3	2 628 700
298	Instytut Włókiennictwa w Łodzi	2	1 096 200
299	Ośrodek Badawczo-Rozwojowy Przemysłu Oponiarskiego STOMIL w Poznaniu	M	50 700
300	Ośrodek Badawczo-Rozwojowy Przemysłu Płyt Drewnopochodnych w Czarnej Wodzie	M	81 100
301	Centralne Laboratorium Naftowe w Warszawie	M	422 400
302	Fundacja Uniwersytetu im. A. Mickiewicza w Poznaniu	M	32 200
303	Instytut Barwników i Produktów Organicznych	M	529 200
304	Instytut Chemicznej Przeróbki Węgla w Zabrze	2	2 188 000
305	Instytut Chemii i Techniki Jądrowej w Warszawie	2	5 731 800
306	Instytut Chemii Nieorganicznej w Gliwicach	3	925 500
307	Instytut Chemii Przemysłowej im. prof. Ignacego Mościckiego w Warszawie	2	6 497 400
308	Instytut Ciężkiej Syntezy Organicznej BLACHOWNIA w Kędzierzynie-Koźlu	2	4 289 000
309	Instytut Ekologii Terenów Uprzemysłowionych w Katowicach	3	1 192 000
310	Instytut Farmaceutyczny w Warszawie	2	2 474 900
311	Instytut Nawozów Sztucznych w Puławach	3	1 839 600

312	Instytut Przemysłu Organicznego w Warszawie	3	3 781 700
313	Instytut Technologii Nafty w Krakowie	3	1 082 700
314	Instytut Włókien Chemicznych w Łodzi	2	1 093 500
315	Ośrodek Badawczo-Rozwojowy Izotopów POLATOM w Otwocku-Świerku	M	147 600
316	Ośrodek Badawczo-Rozwojowy Kauczuków i Tworzyw Winylowych w Oświęcimiu	M	182 100
317	Ośrodek Badawczo-Rozwojowy Przemysłu Rafineryjnego w Płocku	3	474 800
318	Ośrodek Badawczo-Rozwojowy Przemysłu Siarkowego SIARKOPOL w Tarnobrzegu	5	238 600
319	Ośrodek Badawczo-Rozwojowy Budowy Urządzeń Chemicznych CEBEA w Krakowie	4	176 100
320	Branżowy Ośrodek Badawczo-Rozwojowy Maszyn Elektrycznych KOMEL w Katowicach	M	393 600
321	Centralne Laboratorium Akumulatorów i Ogniw w Poznaniu	3	1 612 900
322	Centralny Ośrodek Badawczo-Rozwojowy Aparatury Badawczej i Dydaktycznej COBRABiD w Warszawie	M	690 300
323	Instytut Automatyki Systemów Energetycznych we Wrocławiu	M	1 118 300
324	Instytut Elektrotechniki w Warszawie	1	9 976 000
325	Instytut Energetyki w Warszawie	2	5 906 000
326	Instytut Energii Atomowej w Otwocku-Świerku	2	2 889 500
327	Instytut Fizyki Plazmy i Laserowej Mikrosyntezy im. Sylwestra Kaliskiego w Warszawie	2	1 522 700
328	Instytut Techniki Ciepłej w Łodzi	3	1 085 400
329	Ośrodek Badawczo-Rozwojowy Aparatury Manewrowej ORAM w Łodzi	M	170 000
330	Ośrodek Badawczo-Rozwojowy Gospodarki Energetycznej	5	50 000
331	Ośrodek Badawczo-Rozwojowy Gospodarki Remontowej Energetyki we Wrocławiu	M	50 000
332	Ośrodek Badawczo-Rozwojowy Metrologii Elektrycznej METROL w Zielonej Górze	3	735 400
333	Przemysłowy Instytut Elektroniki w Warszawie	2	5 360 000
334	Instytut Komputerowych Systemów Automatyki i Pomiarów we Wrocławiu	4	301 000
335	Instytut Łączności w Warszawie	1	8 956 000
336	Instytut Maszyn Matematycznych IMM w Warszawie	3	305 000

337	Instytut Systemów Sterowania w Chorzowie	3	864 700
338	Instytut Techniki i Aparatury Medycznej ITAM w Zabrze	2	1 261 000
339	Instytut Technologii Elektronowej w Warszawie	1	12 974 000
340	Instytut Technologii Materiałów Elektronicznych ITME w Warszawie	1	8 930 000
341	Instytut Tele- i Radiotechniczny w Warszawie	2	2 365 000
342	Ośrodek Badawczo-Rozwojowy Automatyki i Urządzeń Precyzyjnych w Łodzi	3	313 300
343	Ośrodek Badawczo-Rozwojowy Urządzeń Sterowania Napędów OBRUSN w Toruniu	4	174 700
344	Ośrodek Przetwarzania Informacji OPI w Warszawie	4	298 100
345	Przemysłowy Instytut Automatyki i Pomiarów PIAP w Warszawie	2	5 205 000
346	Centrum Elektryfikacji i Automatykacji Górnictwa EMAG w Katowicach	2	3 225 000
347	Centrum Mechanizacji Górnictwa KOMAG w Gliwicach	2	3 308 500
348	Centrum Naukowo-Techniczne Kolejnictwa w Warszawie	3	809 400
349	Centrum Techniki Okrętowej - Zakład Badawczo-Rozwojowy w Gdańsku	3	1 393 400
350	Główny Instytut Górnictwa w Katowicach	1	11 600 000
351	Instytut Badawczy Dróg i Mostów w Warszawie	1	1 751 600
352	Instytut Geodezji i Kartografii w Warszawie	3	2 453 500
353	Instytut Górnictwa Naftowego i Gazownictwa w Krakowie	2	3 370 000
354	Instytut Górnictwa Odkrywkowego POLTEGOR-INSTYTUT we Wrocławiu	3	800 000
355	Instytut Lotnictwa w Warszawie	2	10 153 000
356	Instytut Morski w Gdańsku	3	2 025 600
357	Instytut Pojazdów Szynowych TABOR w Poznaniu	2	1 798 700
358	Instytut Transportu Samochodowego w Warszawie	3	954 000
359	Ośrodek Badawczo-Rozwojowy Budownictwa Górniczego BUDOKOP w Mysłowicach	M	350 000
360	Ośrodek Badawczo-Rozwojowy Górnictwa Surowców Chemicznych CHEMKOP w Krakowie	4	350 000
361	Ośrodek Badawczo-Rozwojowy Samochodów Małolitrażowych BOSMAL w Bielsku-Białej	3	676 000
362	Państwowy Instytut Geologiczny w Warszawie	1	15 200 000
363	Przemysłowy Instytut Motoryzacji w Warszawie	3	980 000
364	Centrum Naukowo-Badawcze Ochrony Przeciwpowodziowej	2	560 000

	im. Józefa Tuliszowskiego w Józefowie		
365	Instytut Techniczny Wojsk Lotniczych w Warszawie	2	4 150 000
366	Instytut Technicznych Wyrobów Włókienniczych MORATEX w Łodzi	3	905 000
367	Ośrodek Badawczo-Rozwojowy Centrum Techniki Morskiej w Gdyni	1	615 000
368	Ośrodek Badawczo-Rozwojowy ERG w Jaśle	4	179 200
369	Ośrodek Badawczo-Rozwojowy SKARŻYSKO w likwidacji w Skarżysku-Kamiennej	3	346 100
370	Ośrodek Badawczo-Rozwojowy Sprzętu Mechanicznego w Tarnowie	3	277 900
371	Ośrodek Badawczo-Rozwojowy Urządzeń Mechanicznych OBRUM w Gliwicach	2	865 000
372	Przemysłowy Instytut Telekomunikacji w Warszawie	1	5 668 600
373	Wojskowy Instytut Chemii i Radiometrii w Warszawie	1	2 955 000
374	Wojskowy Instytut Higieny i Epidemiologii im. gen. Karola Kaczkowskiego w Warszawie	1	2 520 000
375	Wojskowy Instytut Łączności im. prof. Janusza Groszkowskiego w Zegrzu	2	1 590 000
376	Wojskowy Instytut Medycyny Lotniczej w Warszawie	2	2 130 000
377	Wojskowy Instytut Medyczny	1	3 320 000
378	Wojskowy Instytut Techniczny Uzbrojenia w Zielonce	3	2 170 100
379	Wojskowy Instytut Techniki Inżynierskiej we Wrocławiu	3	810 200
380	Wojskowy Instytut Techniki Panczernej i Samochodowej w Sulejówku	3	1 409 900
381	Wojskowy Ośrodek Badawczo-Rozwojowy Służby Materiałów Pędnych i Smarów w Warszawie	3	408 200

**zmieniająca uchwałę w sprawie przyznania jednostkom naukowym środków finansowych na finansowanie lub dofinansowanie kosztów realizacji inwestycji służących potrzebom badań naukowych lub prac rozwojowych**

Na podstawie art. 15 ust. 3 a ustawy z dnia 12 stycznia 1991 r. o Komitecie Badań Naukowych (Dz. U. z 2001 r. Nr 33, poz. 389 oraz z 2003 r. Nr 39, poz.335) uchwała się, co następuje:

**§ 1.**

W uchwale Nr 9/2003 Komitetu Badań Naukowych z dnia 20 marca 2003 r w sprawie przyznania jednostkom naukowym środków finansowych na finansowanie lub dofinansowanie kosztów realizacji inwestycji służących potrzebom badań naukowych lub prac rozwojowych (Dz. Urz. MN i KBN Nr 5, poz. 13) wprowadza się następujące zmiany :

1) w § 1 :

a) w ust.1 wyrazy „203 229 346 zł” zastępuje się wyrazami „224 229 346 zł”;

b) w ust.2 pkt 1 otrzymuje brzmienie :

„1) kwotę 172 426 800 zł przeznacza się na finansowanie lub dofinansowanie w latach 2003 – 2005 kosztów realizacji inwestycji budowlanych; finansowanie lub dofinansowanie w kolejnych latach będzie wynosiło:

a) w 2003 r. – 54 689 624 zł,

b) w 2004 r. – 73 185 800 zł,

c) w 2005 r. – 44 551 376 zł”;

2) w załączniku Nr 1 do uchwały, po Lp. 70 dodaje się Lp. 71 w brzmieniu :

„71	Uniwersytet Wrocławski, Wydział Matematyki i Informatyki	Budynek Instytutu Informatyki	7 000 000	7 000 000	7 000 000”
-----	--	-------------------------------	--------------	--------------	---------------

**§ 2.**

Uchwała wchodzi w życie z dniem ogłoszenia.

Przewodniczący  
Komitetu Badań Naukowych

Michał Kleiber

**UCHWAŁA Nr 42/2003**  
**KOMITETU BADAŃ NAUKOWYCH**

z dnia 16 października 2003 r.

**zmieniająca uchwałę w sprawie przyznania środków finansowych na utrzymanie  
specjalnych urzędzeń badawczych w 2003 r.**

Na podstawie art. 15 ust. 2 ustawy z dnia 12 stycznia 1991 r. o Komitecie Badań Naukowych (Dz. U. z 2001 r. Nr 33, poz. 389 i z 2003 r. Nr 39, poz. 335) uchwała się, co następuje:

**§ 1.**

W uchwale Nr 19/2003 Komitetu Badań Naukowych z dnia 15 maja 2003 r. w sprawie przyznania środków finansowych na utrzymanie specjalnych urzędzeń badawczych w 2003 r. (Dz. Urz. MN i KBN Nr 8, poz. 27 ) wprowadza się następujące zmiany:

1/ w § 1. wyrazy „22.142.000 zł” zastępuje się wyrazami „22.462.000 zł”,  
2/ w załączniku do uchwały:

- a. w Lp. 4 w kolumnie 4 wyrazy „224 800” zastępuje się wyrazami „394 800”,
- b. w Lp. 5 w kolumnie 4 wyrazy „760 000” zastępuje się wyrazami „910 000”.

**§ 2.**

Uchwała wchodzi w życie z dniem ogłoszenia.

Przewodniczący  
Komitetu Badań Naukowych

Michał Kleiber

---

**56**

**ZARZĄDZENIE Nr 16/2003**  
**PRZEWODNICZĄCEGO KOMITETU BADAŃ NAUKOWYCH**

z dnia 16 października 2003 r.

**zmieniające zarządzenie w sprawie podziału pomiędzy zespoły Komitetu Badań  
Naukowych środków finansowych ustalonych w budżecie państwa na naukę w 2003 r.**

Na podstawie art. 14 ust. 3 ustawy z dnia 12 stycznia 1991 r. o Komitecie Badań Naukowych (Dz. U. z 2001 r. Nr 33, poz. 389 oraz z 2003 r. Nr 39, poz. 335) zarządza się, co następuje :

**§ 1.**

W zarządzeniu Nr 4/2003 Przewodniczącego Komitetu Badań Naukowych z dnia 20 lutego 2003 r. w sprawie podziału pomiędzy zespoły Komitetu Badań Naukowych środków finansowych ustalonych w budżecie państwa na naukę w 2003 r. (Dz. Urz. MN i KBN Nr 3, poz. 11, Nr 7, poz. 24 i Nr 10, poz. 40) wprowadza się następujące zmiany :

- 1) w § 1 w ust. 1 wyrazy „1 292 546 000,00 zł” zastępuje się wyrazami „1 311 381 400 zł”;
- 2) załącznik Nr 1 do zarządzenia otrzymuje brzmienie ustalone w załączniku do niniejszego zarządzenia.

**§ 2.**

Zarządzenie wchodzi w życie z dniem ogłoszenia.

Przewodniczący  
Komitetu Badań Naukowych

Michał Kleiber

Załącznik  
do zarządzenia Nr 16/2003  
Przewodniczącego  
Komitetu Badań Naukowych  
z dnia 16 października 2003 r.  
**Załącznik Nr 1  
do zarządzenia Nr 4/2003**

**Podział pomiędzy zespoły Komitetu Badań Naukowych środków finansowych na  
finansowanie lub dofinansowanie w 2003 r. działalności statutowej jednostek naukowych**

Lp.	Zespół Komitetu	Środki finansowe w zł
1	2	3
1	Zespół Nauk Humanistycznych (H-1)	81 034 400
2	Zespół Nauk Społecznych, Ekonomicznych i Prawnych (H-2)	35 227 900

3	Zespół Nauk Matematycznych, Fizycznych i Astronomii (P-3)	109 309 300
4	Zespół Nauk Biologicznych, Nauk o Ziemi i Ochrony Środowiska (P-4)	126 373 200
5	Zespół Nauk Medycznych (P-5)	198 924 000
6	Zespół Nauk Rolniczych i Leśnych (P-6)	190 722 900
7	Zespół Mechaniki, Budownictwa i Architektury (T-7)	109 515 600
8	Zespół Inżynierii Materiałowej i Technologii Materiałowych (T-8)	54 861 700
9	Zespół Nauk Chemicznych, Technologii Chemicznej oraz Inżynierii Procesowej i Ochrony Środowiska (T-9)	135 590 200
10	Zespół Elektrotechniki, Energetyki i Metrologii (T-10)	58 795 400
11	Zespół Elektroniki, Automatyki, Robotyki, Informatyki i Telekomunikacji (T-11)	79 449 700
12	Zespół Górnictwa, Geodezji i Transportu (T-12)	83 175 500
13	Zespół Badań na Rzecz Obronności i Bezpieczeństwa (O-13)	48 401 600

---

57

**ZARZĄDZENIE Nr 17/2003  
PRZEWODNICZĄCEGO KOMITETU BADAŃ NAUKOWYCH**

z dnia 16 października 2003 r.

**zmieniające zarządzenie w sprawie wyodrębnienia środków finansowych na finansowanie lub dofinansowanie określonych zadań w 2003 r.**

Na podstawie art. 14 ust. 4 ustawy z dnia 12 stycznia 1991 r. o Komitecie Badań Naukowych (Dz. U. z 2001 r. Nr 33, poz. 389 oraz z 2003 r. Nr 39, poz. 335) zarządza się, co następuje:

**§ 1.**

W zarządzeniu Nr 1/2003 Przewodniczącego Komitetu Badań Naukowych z dnia 9 stycznia 2003 r. w sprawie wyodrębnienia środków finansowych na finansowanie lub dofinansowanie określonych zadań w 2003 r. (Dz. Urz. MN i KBN Nr 1, poz. 2, Nr 6, poz. 20 i Nr 10, poz. 39) wprowadza się następujące zmiany :



- 1) w § 1 wyrazy „679 210 000 zł” zastępuje się wyrazami „701 555 000 zł”;
- 2) w § 2:
  - 1) w pkt 1 w lit. b wyrazy „215 759 000 zł” zastępuje się wyrazami „212 759 000 zł”;
  - 2) w pkt 1 w lit. c wyrazy „78 142 000 zł” zastępuje się wyrazami „78 462 000 zł”;
  - 3) w pkt 1 w lit. d wyrazy „46 000 000 zł” zastępuje się wyrazami „49 000 000 zł”; a wyrazy „2 300 000 zł” zastępuje się wyrazami „2 149 000 zł”;
  - 4) w pkt 2 wyrazy „141 901 000 zł” zastępuje się wyrazami „163 926 000 zł”.

## § 2.

Zarządzenie wchodzi w życie z dniem ogłoszenia.

Przewodniczący  
Komitetu Badań Naukowych

Michał Kleiber

---

58

### **ZARZĄDZENIE Nr 18/2003 PRZEWODNICZĄCEGO KOMITETU BADAŃ NAUKOWYCH**

z dnia 16 października 2003 r.

#### **zmieniające zarządzenie w sprawie powołania Zespołu Badań na Rzecz Obronności i Bezpieczeństwa**

Na podstawie art. 8a ust. 2 ustawy z dnia 12 stycznia 1991 r. o Komitecie Badań Naukowych (Dz. U. z 2001 r. Nr 33, poz. 389 oraz z 2003 r. Nr 39, poz. 335) zarządza się, co następuje:

## § 1.

W zarządzeniu Nr 2/2001 Przewodniczącego Komitetu Badań Naukowych z dnia 10 stycznia

2001 r. w sprawie powołania Zespołu Badań na Rzecz Obronności i Bezpieczeństwa (Dz. Urz. MN i KBN Nr 1, poz. 4) wprowadza się następujące zmiany:

1) § 8 otrzymuje brzmienie:

„§ 8. W okresie czwartej kadencji członków zespołów Komitetu w skład Zespołu wchodzi:

- Przewodniczący: - Michał Kleiber
- Członkowie: - Jerzy Barzykowski
- Leszek Głogowski
- Roman Iwaszkiewicz
- Włodzimierz Janke
- Wojciech Kade
- Krzysztof Kurzydłowski
- Tadeusz Paryjczak”;

2) § 9 otrzymuje brzmienie:

„§ 9. Obsługę prac Zespołu zapewnia Departament Badań na Rzecz Bezpieczeństwa i Obronności Państwa Ministerstwa Nauki i Informatyzacji”.

## § 2.


Zarządzenie wchodzi w życie z dniem ogłoszenia.

Przewodniczący  
Komitetu Badań Naukowych


Michał Kleiber

---

Zbiory Dzienników Urzędowych Ministra Nauki i Komitetu Badań Naukowych są wyłożone do powszechnego wglądu (w godz. 900-1400) w Bibliotece Komitetu Badań Naukowych ul. Wspólna 1/3, 00-529 Warszawa, pokój 521, tel. 5292 521.


Egzemplarze bieżące i z lat ubiegłych można nabywać za gotówkę lub na podstawie nadesłanego zamówienia w [Ośrodku Przetwarzania Informacji](#)  00-950 Warszawa, skr. poczt. 355, Al. Niepodległości 188b, pokój 10. Ośrodek przyjmuje zamówienia na prenumeratę egzemplarzy z 2003 r. w formie przedpłaty, która powinna być dokonana przelewem w wysokości 38,50 zł, na rachunek bankowy Ośrodka:

**Powszechny Bank Kredytowy S.A., III O/Warszawa konto Nr 11101024-401020182017.**

Na przelewie należy zaznaczyć "Prenumerata Dziennika Urzędowego MNiKBN". Odbioru zamówionych egzemplarzy prenumeratę dokonuje u Wydawcy lub drogą pocztową. W razie zlecenia dostawy należy podać dokładny adres wraz z numerem kodu pocztowego. Wszelkich informacji o warunkach prenumeraty udziela [Ośrodek Przetwarzania Informacji](#)  tel. 825 08 09.

---

**Wydawca:** Komitet Badań Naukowych  
**Redakcja:** Komitet Badań Naukowych - Departament Prawny, ul. Wspólna 1/3, 00-529 Warszawa,  
tel. 628 70 29 i 625 52 87, e-mail: [dp@kbn.gov.pl](mailto:dp@kbn.gov.pl)

**Skład, druk i rozpowszechnianie:** [Ośrodek Przetwarzania Informacji](#) , 00-950 Warszawa, skr.  
poczt. 355,  
Al. Niepodległości 188b, tel. 825-08-09, e-mail: [opi@opi.org.pl](mailto:opi@opi.org.pl)

---

Tłoczono z polecenia Przewodniczącego Komitetu Badań Naukowych w [Ośrodku Przetwarzania Informacji](#) 

---

**ISSN 1644-4248**

**cena 3,50 zł (VAT 0,0%)**

---