



ZINTEGROWANY SYSTEM ROLNICZEJ INFORMACJI RYNKOWEJ

(podstawa prawna: ustawa z dnia 30 marca 2001 r. o rolniczych badaniach rynkowych
Dz. U. Nr 42, poz. 471, z późn. zm.)

PRZEGLĄD RYNKÓW ROLNYCH - informacja syntetyczna -

NR 50/2022

27.12.2022 r.

Notowania za okres: 12-18.12.2022 r.

Informacja tygodniowa dotycząca aktualnych cen na podstawowych rynkach rolnych.

Informacje zamieszczane w niniejszym raporcie przekazywane są przez podmioty włączone do Zintegrowanego Systemu Rolniczej Informacji Rynkowej (ZSRIR).

Podstawy prawne:

- ustawa z dnia 30 marca 2001 r. o rolniczych badaniach rynkowych (Dz.U. 2015, poz. 1160 – tekst jednolity);
- rozporządzenie Ministra Rolnictwa i Rozwoju Wsi z dnia 8 marca 2021 r. w sprawie zbieranych danych rynkowych (Dz. U. z 2021 r., poz. 589).

RYNEK MIĘSA WIEPRZOWEGO

Sygnaty z rynku:

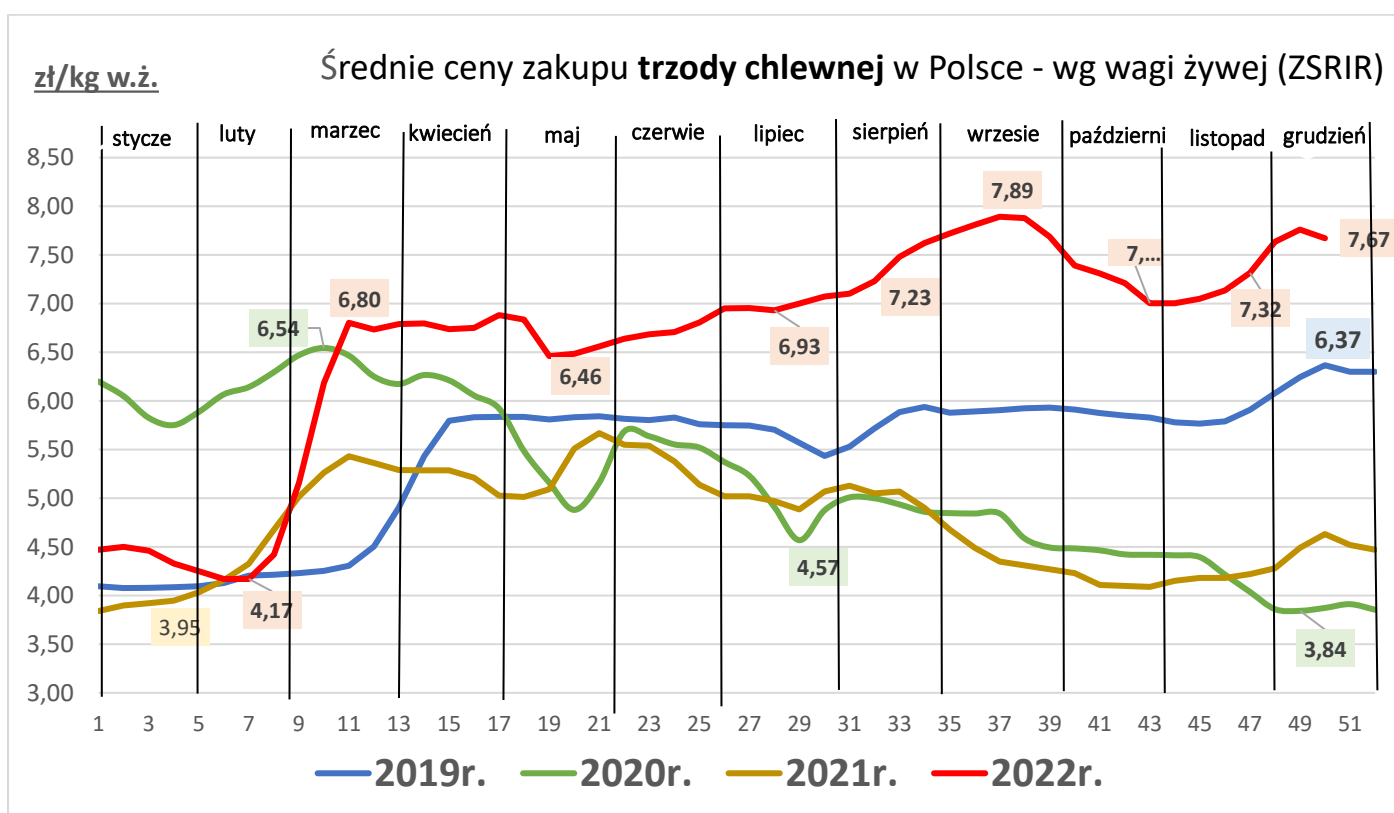
...spadek cen zakupu żywca wieprzowego w porównaniu do poprzedniego tygodnia ...

...niewielki wzrost cen zakupu tuczników w zakładach mięsnych w porównaniu do poprzedniego tygodnia...

Średnie ceny zakupu tuczników wg klasyfikacji EUROP [wg mpc]

Towar	CENA [zł/tonę]					OBROTY	
	18.12.2022	11.12.2022	19.12.2021	Zmiana tyg.	Zmiana roczna	Zmiana tyg.	Zmiana roczna
Klasa S	9 923	10 009	6 023	-0,9%	64,8%	↑	↓
Klasa E	9 857	9 981	5 949	-1,2%	65,7%	↑	↓
Klasa U	9 559	9 685	5 667	-1,3%	68,7%	↑	↓
Klasa R	9 185	9 317	5 330	-1,4%	72,3%	↑	↑
Klasa O	8 334	8 404	4 449	-0,8%	87,3%	↑	↑
Klasa P	*	*	*	*	*	↔	↔
Klasa S-P	9 834	9 951	5 930	-1,2%	65,8%	↑	↓

mpc - masa poubojowa ciepła; * - niewystarczająca ilość danych do prezentacji



RYNEK MIĘSA WOŁOWEGO

Sygnaly z rynku:

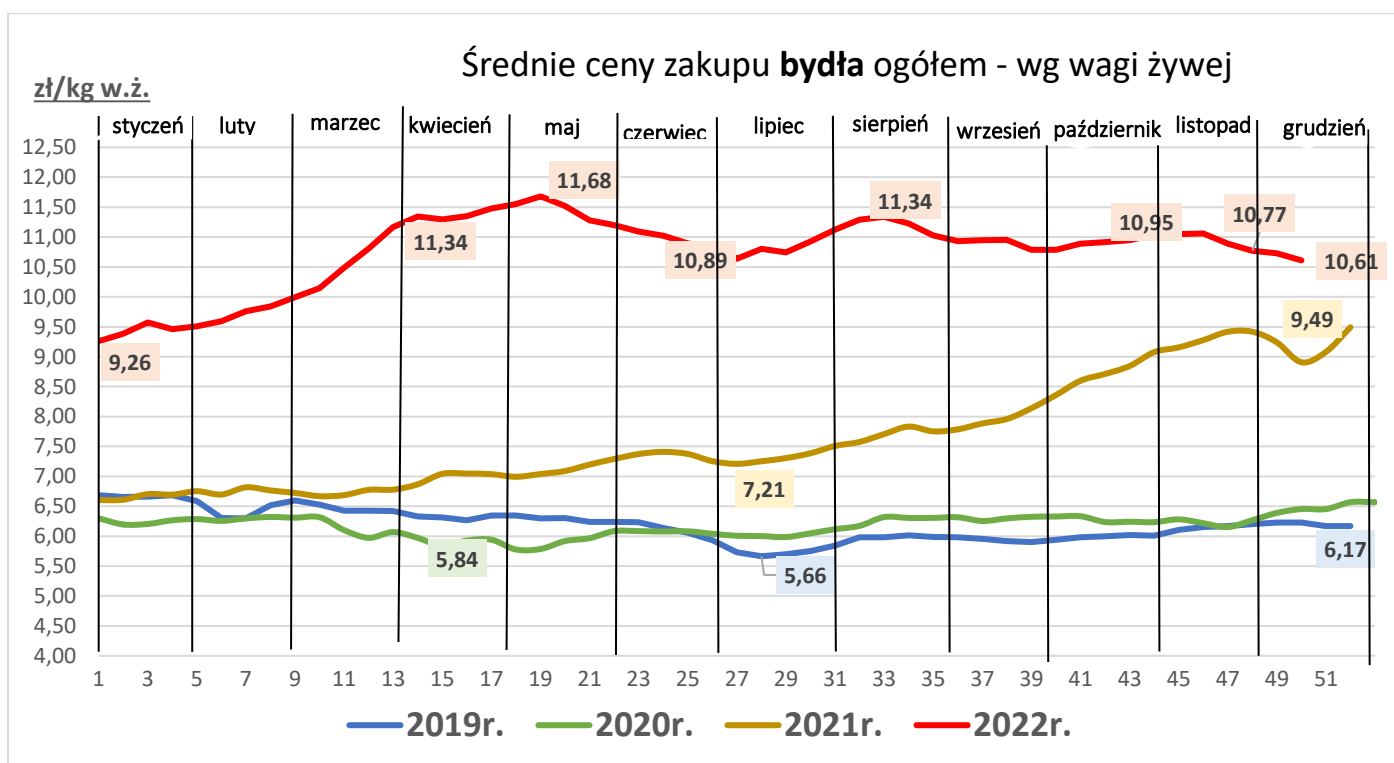
... dalszy spadek cen zakupu bydła w ubojniach ...

... spadek ubojów bydła ...

Średnie ceny zakupu bydła rzeźnego w ubojniach [wg mpc*]

Towar	CENA [zł/kg]					OBROTY	
	18.12.2022	11.12.2022	19.12.2021	Zmiana tyg.	Zmiana roczna	Zmiana tyg.	Zmiana roczna
Bydło ogółem	20,48	20,71	17,19	-1,1%	19,1%	↓	↓
Bydło 8-12 m-cy [Z]	20,48	19,92	16,45	2,8%	24,5%	↑	↑
Byki 12-24 m-ce [A]	21,70	21,79	18,48	-0,4%	17,4%	↓	↓
Byki >24 m-cy [B]	21,43	21,72	18,33	-1,3%	16,9%	↓	↑
Krowy [D]	18,06	18,37	15,31	-1,7%	18,0%	↓	↓
Jałówki > 12 m-cy [E]	21,96	22,05	18,13	-0,4%	21,1%	↓	↓

mpc - masa poubojowa ciepła;



RYNEK MIĘSA DROBIOWEGO

Sygnaty z rynku:

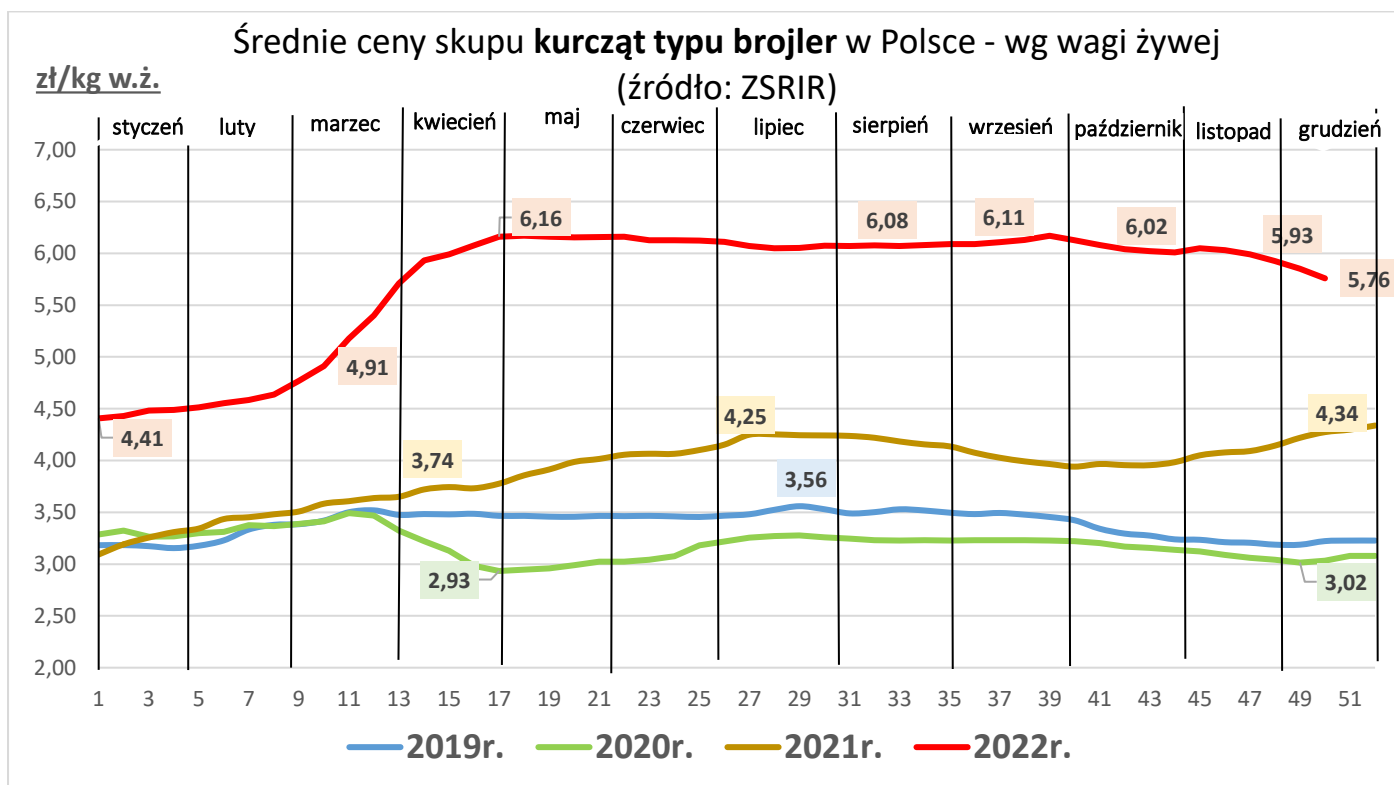
...spadek ceny skupu kurcząt...

...spadek cen sprzedaży mięsa z kurczaka.....

...spadek cen sprzedaży mięsa z indyka...

Średnia cena skupu drobiu rzeźnego i sprzedaży mięsa

Towar	CENA [zł/kg]					OBROTY	
	18.12.2022	11.12.2022	19.12.2022	Zmiana tyg.	Zmiana roczna	Zmiana tyg.	Zmiana roczna
skup							
Kurczęta typu brojler	5,76	5,85	4,30	-1,6%	33,9%	↑	↑
Indory	9,34	9,15	5,35	2,1%	74,6%	↓	↓
Indyczki	9,29	9,30	5,46	-0,1%	70,1%	↓	↓
Kaczki typu brojler	7,69	7,66	5,54	0,3%	38,7%	↑	↓
sprzedaż							
Tuszki kurcząt patroszonych 65% bez szyji	9,71	9,24	7,51	5,1%	29,3%	↑	↑
Tuszki kurcząt patroszonych 65% z szyjami	6,88	7,57	6,54	-9,1%	5,2%	↑	↓
Ćwiartki z kurczaka	6,31	6,66	5,13	-5,3%	23,0%	↔	↔
Filety z piersi kurczaka	17,76	19,03	15,35	-6,6%	15,7%	↑	↑
Filety z piersi indyka	29,30	29,80	16,93	-1,7%	73,0%	↑	↔
Skrzydła z indyka	11,16	11,12	7,15	0,4%	56,1%	↑	↑
Udźce z indyka	18,10	17,72	11,35	2,1%	59,5%	↑	↔
Podudzia z indyka	10,34	10,48	6,15	-1,3%	68,1%	↑	↓



RYNEK JAJ SPOŻYWCZYCH

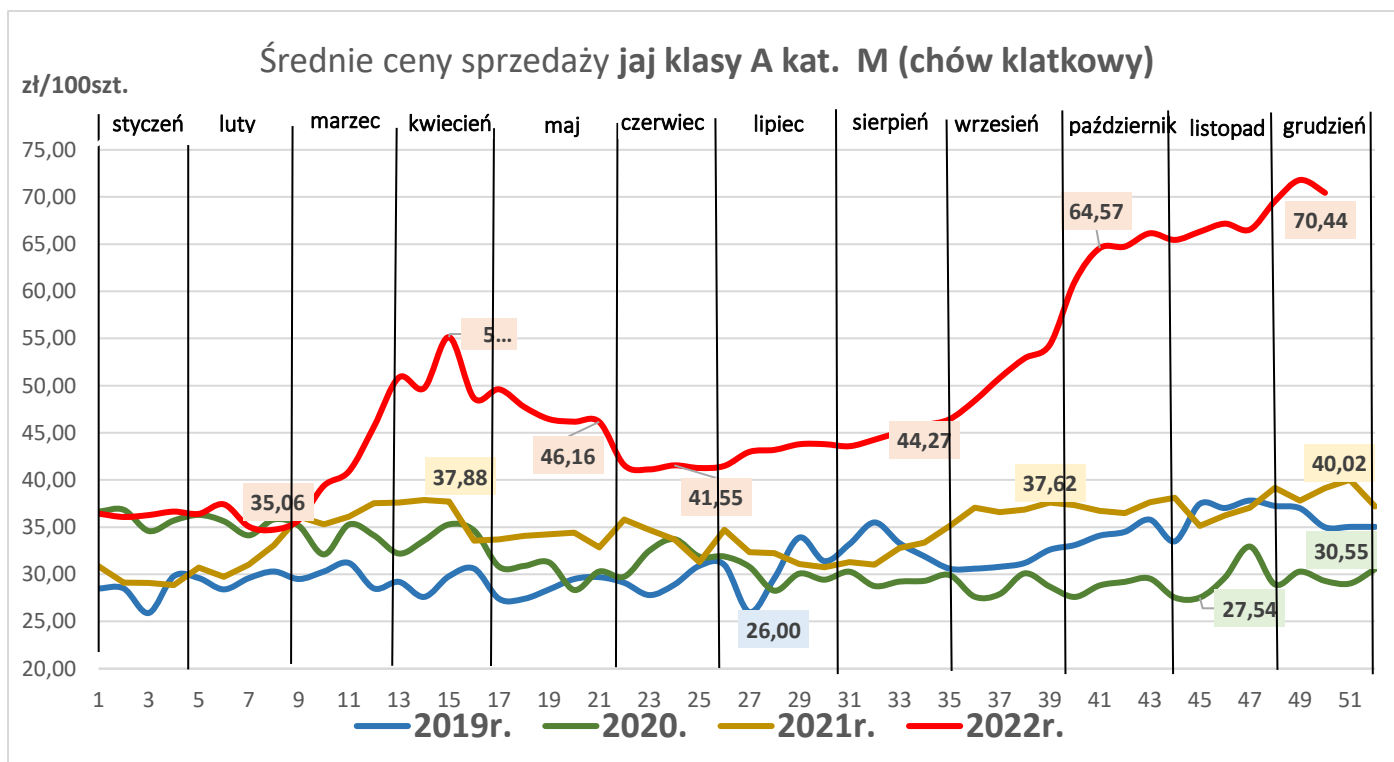
Sygnaly z rynku:

... dalszy wzrost cen sprzedaży jaj w klasie wagowej L ...

... znaczny wzrost cen jaj w obu klasach wagowych w porównaniu do ubiegłego roku ...

Średnie ceny sprzedaży jaj spożywczych w klasie A (chów klatkowy)

Kategorie	CENA [zł/100szt.]					OBROTY	
	18.12.2022	11.12.2022	19.12.2021	Zmiana tyg.	Zmiana roczna	Zmiana tyg.	Zmiana roczna
L	80,45	78,92	47,72	1,9%	68,6%	↔	↓
M	70,44	71,80	39,14	-1,9%	80,0%	↓	↓



RYNEK PRODUKTÓW MLECZARSKICH

Sygnaly z rynku:

... wzrost ceny skupu mleka w listopadzie...

...spadek ceny sprzedaży masła w blokach i mleka w proszku...

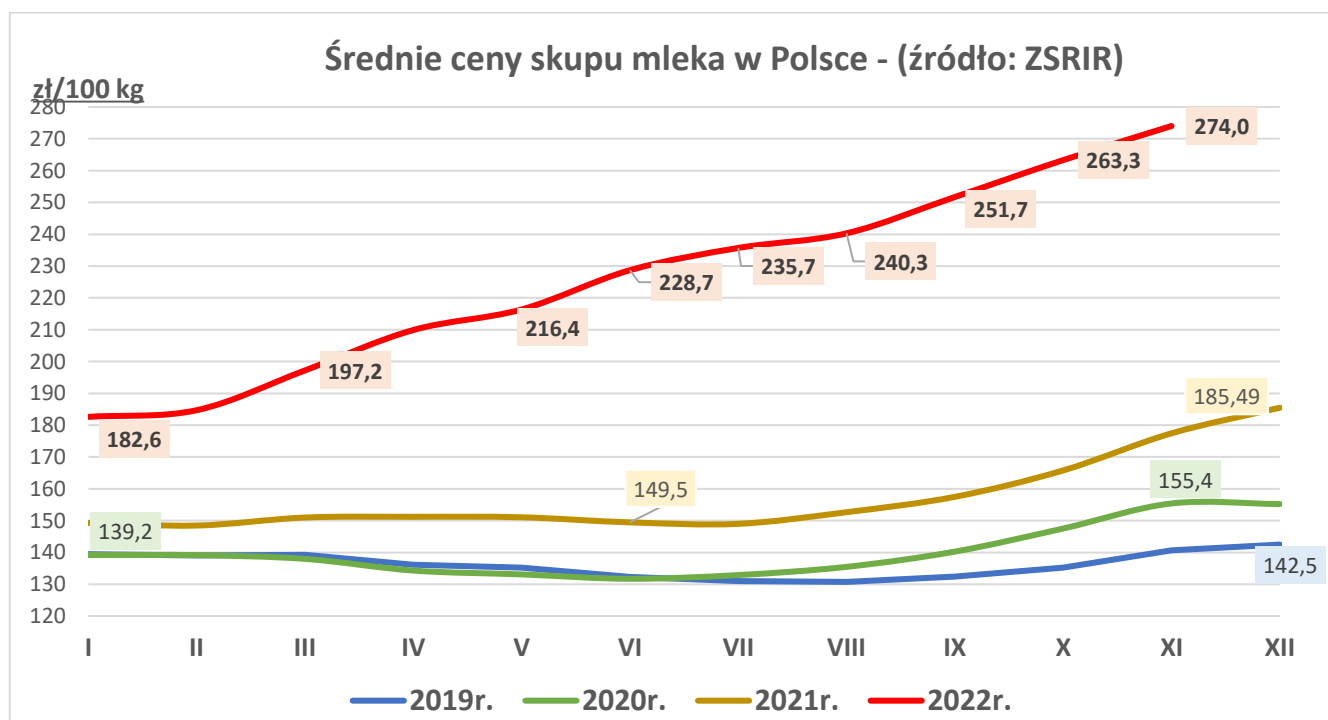
...wzrost ceny sprzedaży sera Edamskiego, spadek ceny sera Gouda...

Średnia cena skupu mleka surowego o standardowych parametrach

Towar	CENA [zł/100kg]					OBROTY	
	listopad 2022	październik 2022	listopad 2021	Zmiana miesięczna	Zmiana roczna	Zmiana miesięczna	Zmiana roczna
Mleko surowe	274,0	263,3	177,4	4,1%	54,4%	↓	↑

Średnie ceny sprzedaży wybranych produktów mleczarskich

Towar	CENA [zł/100kg]					OBROTY	
	18.12.2022	11.12.2022	19.12.2021	Zmiana tyg.	Zmiana roczna	Zmiana tyg.	Zmiana roczna
Odduszczone mleko w proszku	1512	1545	1 406	-2,1%	7,6%	↓	↓
Masło w blokach	2 950	2 989	2 606	-1,3%	13,2%	↑	↑
Masło konfekcjonowane	3 074	3 081	2 706	-0,2%	13,6%	↓	↓
Ser EDAMSKI	2 513	2 483	1 900	1,2%	32,3%	↓	↔
Ser GOUDA	2 568	2 606	1 969	-1,4%	30,4%	↓	↓



RYNEK ZBÓŻ

Sygnaly z rynku:

...spadek cen zakupu zbóż w przedsiębiorstwach...

...spadek ceny sprzedaży mąki piekarniczej typ 500 w przedsiębiorstwach...

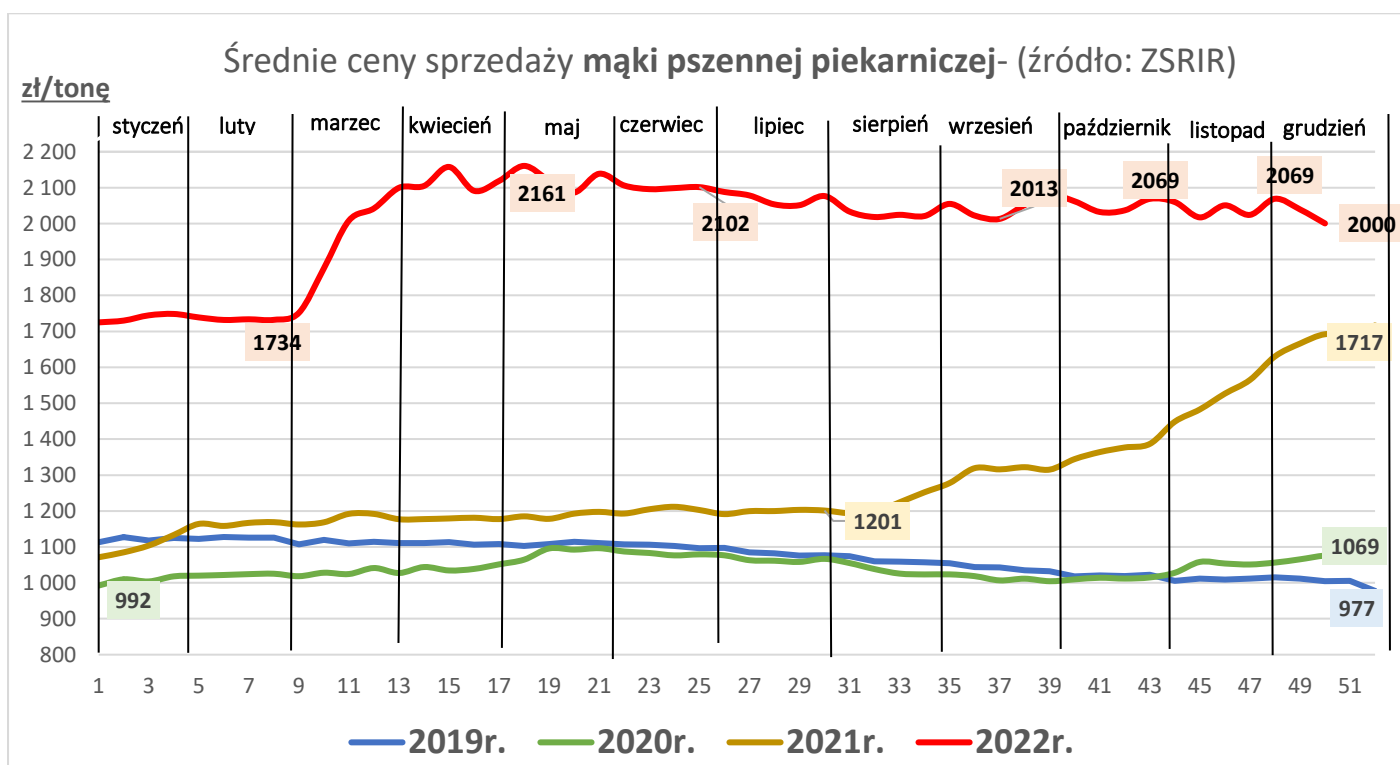
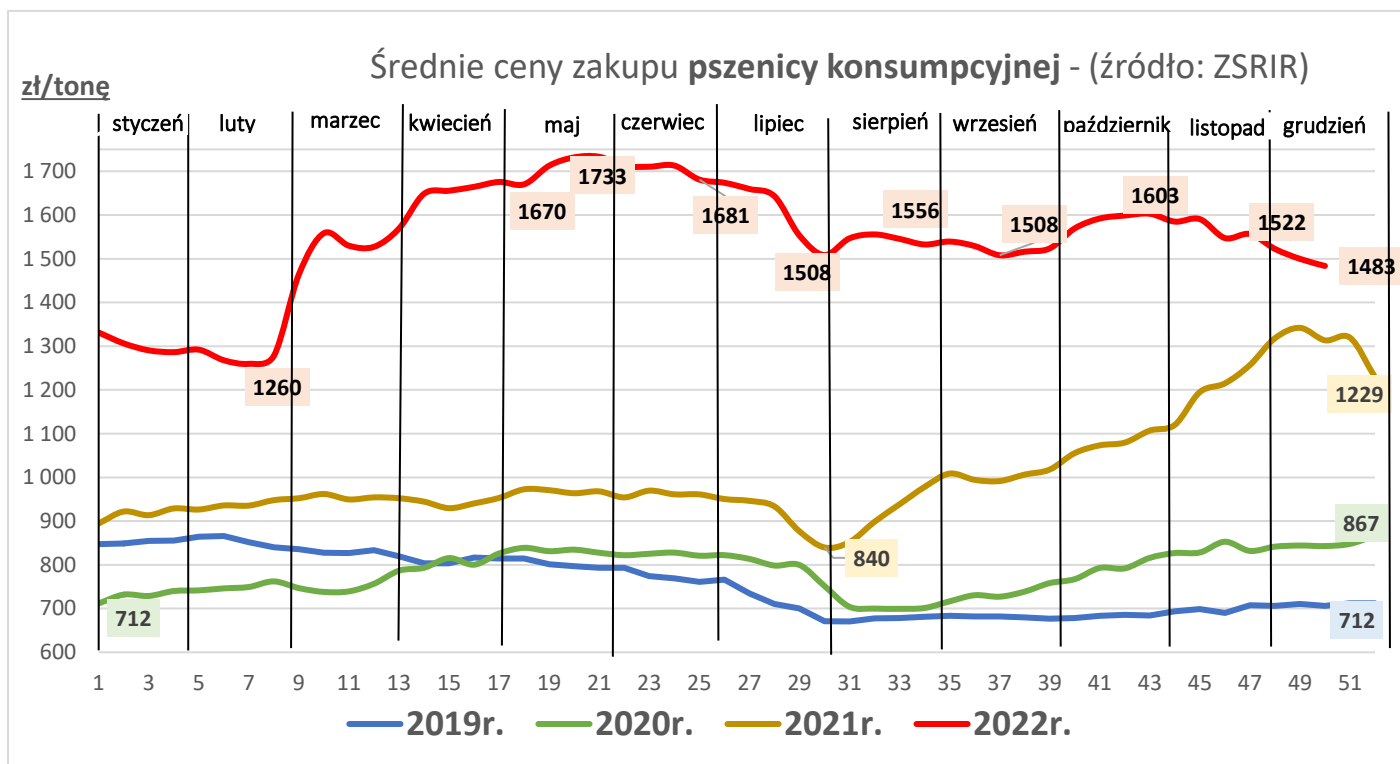
...cena sprzedaży otręb pszennych na zbliżonym poziomie sprzed tygodnia ...

Średnie ceny zakupu zbóż

Towar	CENA [zł/tonę]					OBROTY	
	18.12.2022	11.12.2022	19.12.2021	Zmiana tyg.	Zmiana roczna	Zmiana tyg.	Zmiana roczna
Pszenica konsumpcyjna	1 483	1 500	1 313	-1,1%	12,9%	↓	↓
Pszenica paszowa	1 495	1 508	1 273	-0,9%	17,5%	↑	↑
Żyto konsumpcyjne	1 174	1 178	1 121	-0,3%	4,7%	↑	↓
Żyto paszowe	1 198	1 210	1 065	-1,0%	12,5%	↓	↑
Jęczmień paszowy	1 323	1 324	1 125	-0,1%	17,6%	↓	↓
Kukurydza paszowa	1 345	1 367	1 057	-1,7%	27,2%	↓	↑
Pszenżyto paszowe	1 341	1 345	1 204	-0,3%	11,4%	↓	↓

Średnie ceny sprzedaży mąki i otręb

Towar	CENA [zł/tonę]					OBROTY	
	18.12.2022	11.12.2022	19.12.2021	Zmiana tyg.	Zmiana roczna	Zmiana tyg.	Zmiana roczna
Mąka pszenna detaliczna T-450 (paczkowana 1kg)	2 773	2 783	2 020	-0,3%	37,3%	↓	↓
Mąka pszenna detaliczna T-500 (paczkowana 1kg)	3 038	2 969	2 336	2,3%	30,1%	↓	↓
Mąka pszenna piekarnicza T-500 (w workach)	2 183	2 210	1 915	-1,2%	14,0%	↓	↔
Mąka pszenna piekarnicza T-750 (w workach)	2 084	2 074	1 868	0,5%	11,6%	↑	↓
Mąka żytnia piekarnicza T-720 (w workach)	1 968	1 968	1 717	0,0%	14,6%	↑	↑
Otręby pszenne (luzem)	943	946	678	-0,3%	39,2%	↑	↓



RYNEK ROŚLIN OLEISTYCH

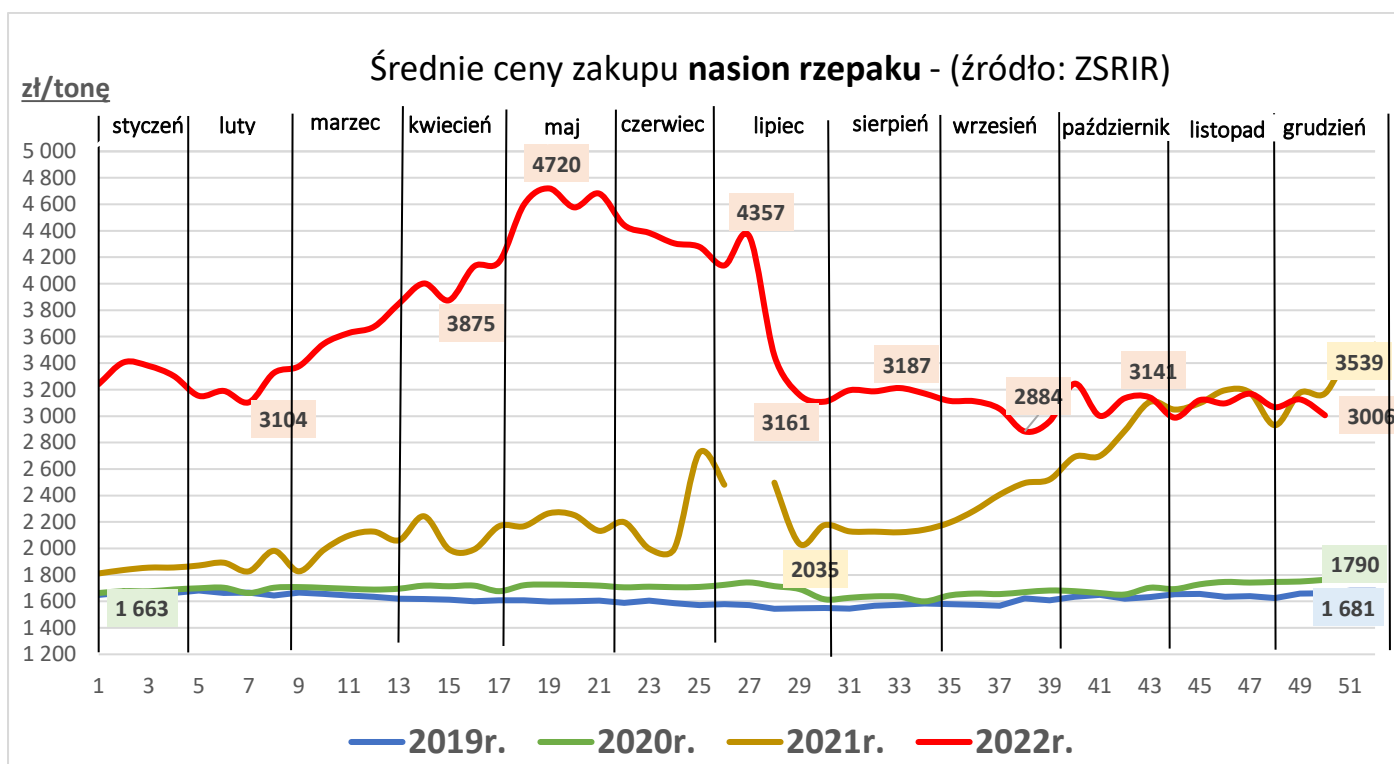
Sygnaty z rynku:

...spedek zakupu nasion rzepaku w zakładach tłuszczowych w porównaniu do ubiegłego tygodnia ...

... znaczny wzrost ceny oleju i śruty rzepakowej w porównaniu do ubiegłego roku ...

Średnie ceny skupu nasion rzepaku i sprzedaży oleju rzepakowego i śruty rzepakowej

Towar	CENA [zł/tonę]					OBROTY	
	18.12.2022	11.12.2022	19.12.2021	Zmiana tyg.	Zmiana roczna	Zmiana tyg.	Zmiana roczna
Rzepak - nasiona	3 006	3 126	3 171	-3,8%	-5,2%	↑	↓
Olej rzepakowy rafinowany	7 773	8 004	5 773	-2,9%	34,6%	↓	↓
Śruta rzepakowa	1 538	1 557	1 192	-1,2%	29,0%	↓	↓



RYNEK OWOCÓW I WARZYW

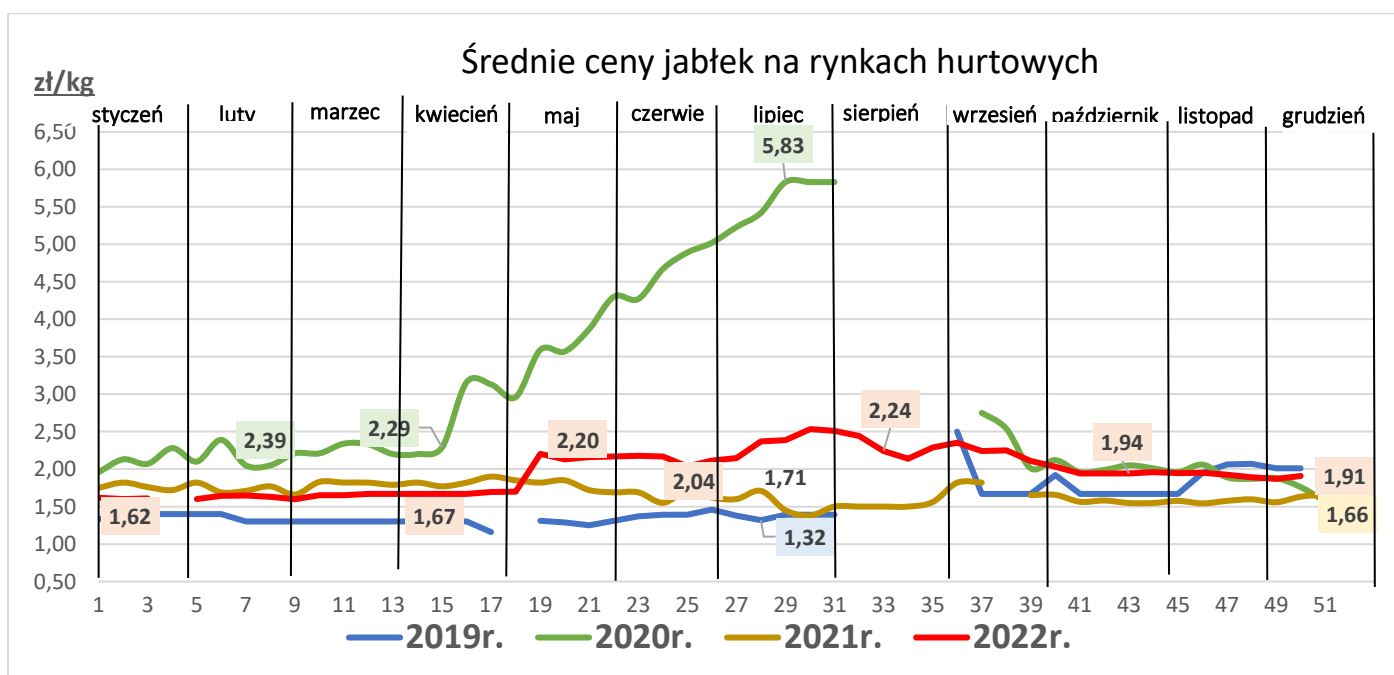
Sygnaly z rynku:

... podrożały jabłka i gruszki krajowe

...warzywa krajowe są droższe niż rok temu ...

Średnie ceny owoców i warzyw na rynkach hurtowych

Towar	CENA [zł/kg]				
	22.12.2022	15.12.2022	23.12.2021	Zmiana tygodniowa	Zmiana roczna
OWOCE					
Gruszki (kraj)	4,17	3,63	4,53	14,8%	-7,9%
Jabłka deserowe (kraj)	1,91	1,87	1,88	2,3%	1,7%
Banany (import)	5,92	5,66	4,29	4,6%	36,4%
Cytryny (import)	7,33	7,32	4,93	0,2%	46,2%
Winogrona (import)	16,69	12,06	11,06	38,4%	50,8%
WARZYWA					
Cebula biała (kraj)	2,34	2,34	1,48	0,1%	58,0%
Kapusta biała (kraj)	1,25	1,29	1,19	-2,7%	5,4%
Marchew (kraj)	1,76	1,58	1,27	11,6%	38,5%
Pietruszka (kraj)	4,05	4,17	3,75	-2,8%	8,0%
Pomidory (kraj)	11,61	9,28		25,1%	#DZIEL/0!
Selery (kraj)	3,26	3,42	2,87	-4,5%	13,9%
Ziemniaki (kraj)	1,28	1,34	1,01	-4,4%	26,4%



RYNEK CUKRU

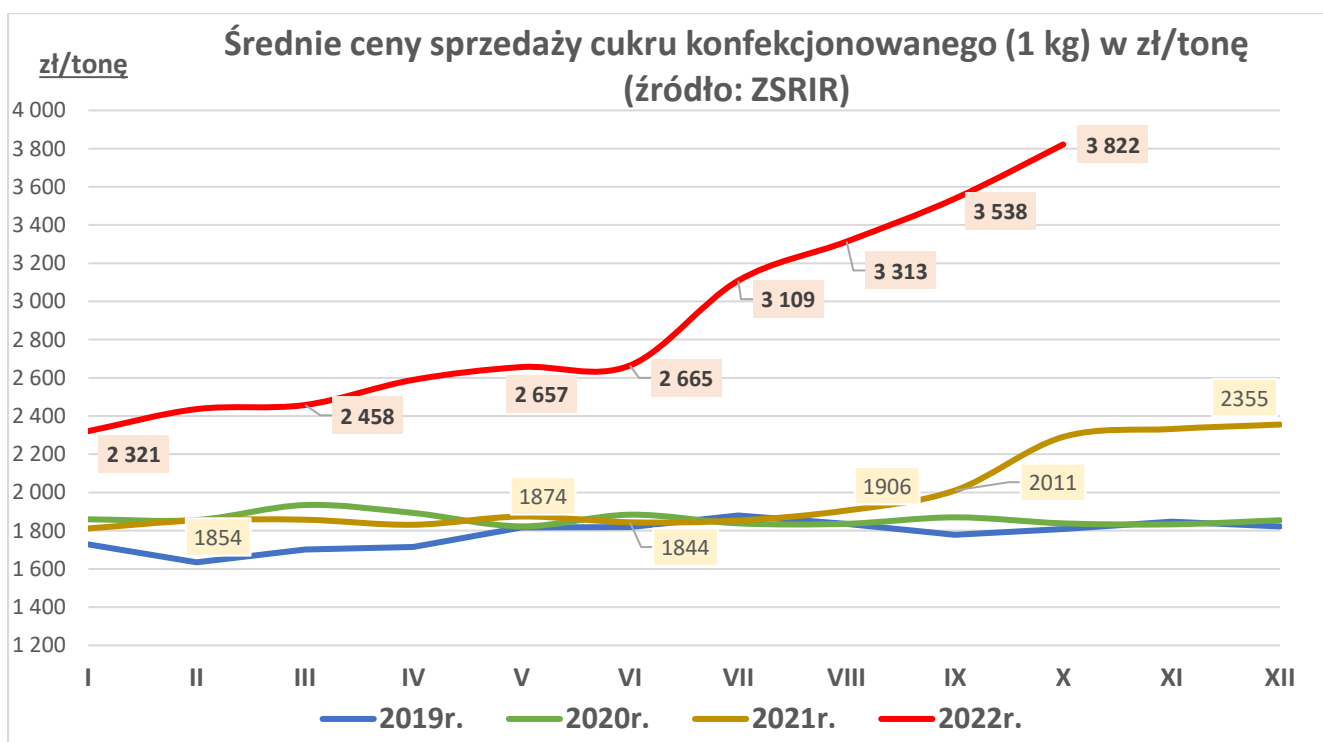
Sygnaty z rynku:

... wzrost ceny cukru białego konfekcjonowanego w porównaniu do poprzedniego miesiąca oraz do poprzedniego roku ...

... spadek wielkości sprzedaży cukru konfekcjonowanego w porównaniu do poprzedniego miesiąca, roczny spadek...

Średnie ceny sprzedaży cukru białego konfekcjonowanego (w opakow. 1 kg) - rynek krajowy

Towar	CENA [zł/tonę]				OBROTY		
	październik 2022	wrzesień 2022	październik 2021	Zmiana miesięczna	Zmiana roczna	Zmiana miesięczna	Zmiana roczna
Cukier (1 kg)	3 822	3 538	2 291	8,0%	66,8%	↓	↓



RYNEK PASZ

Sygnaly z rynku:

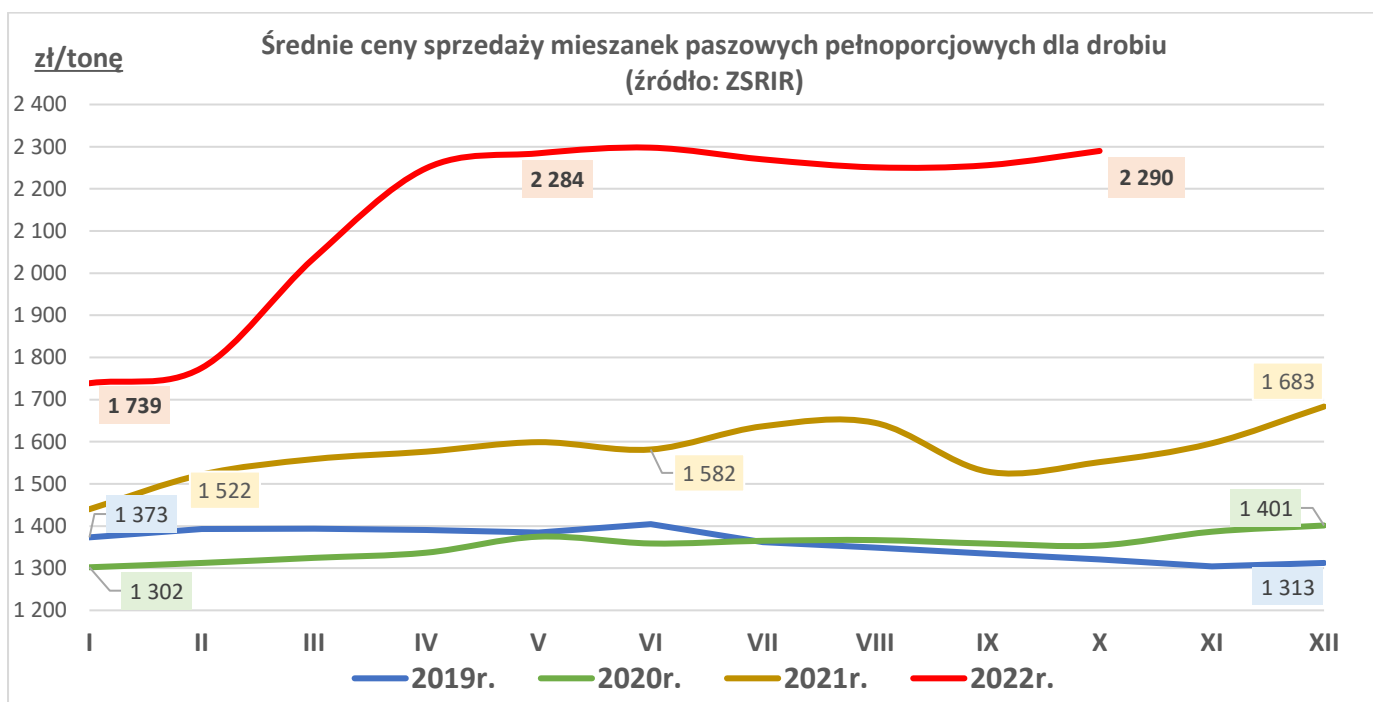
...wzrost cen mieszanek paszowych dla trzody i bydła...

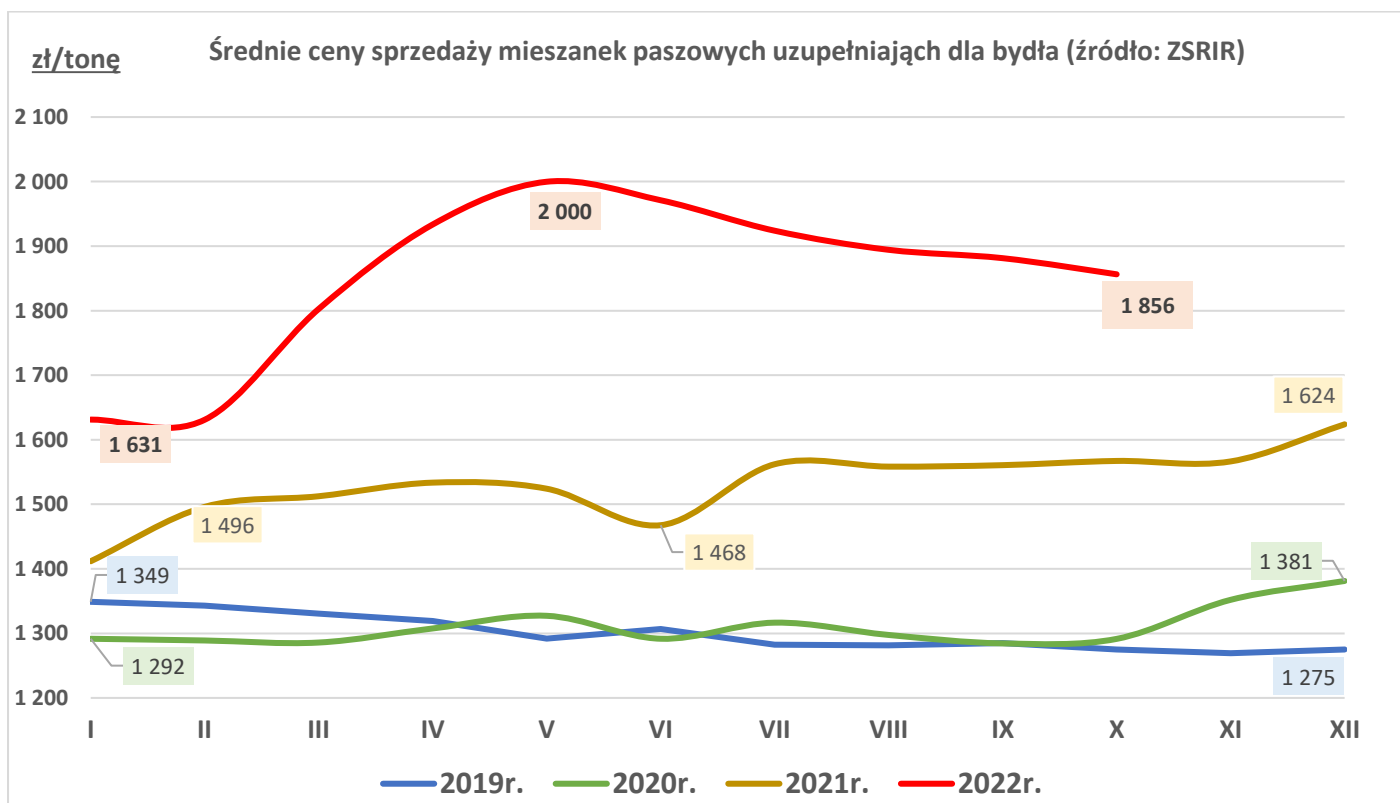
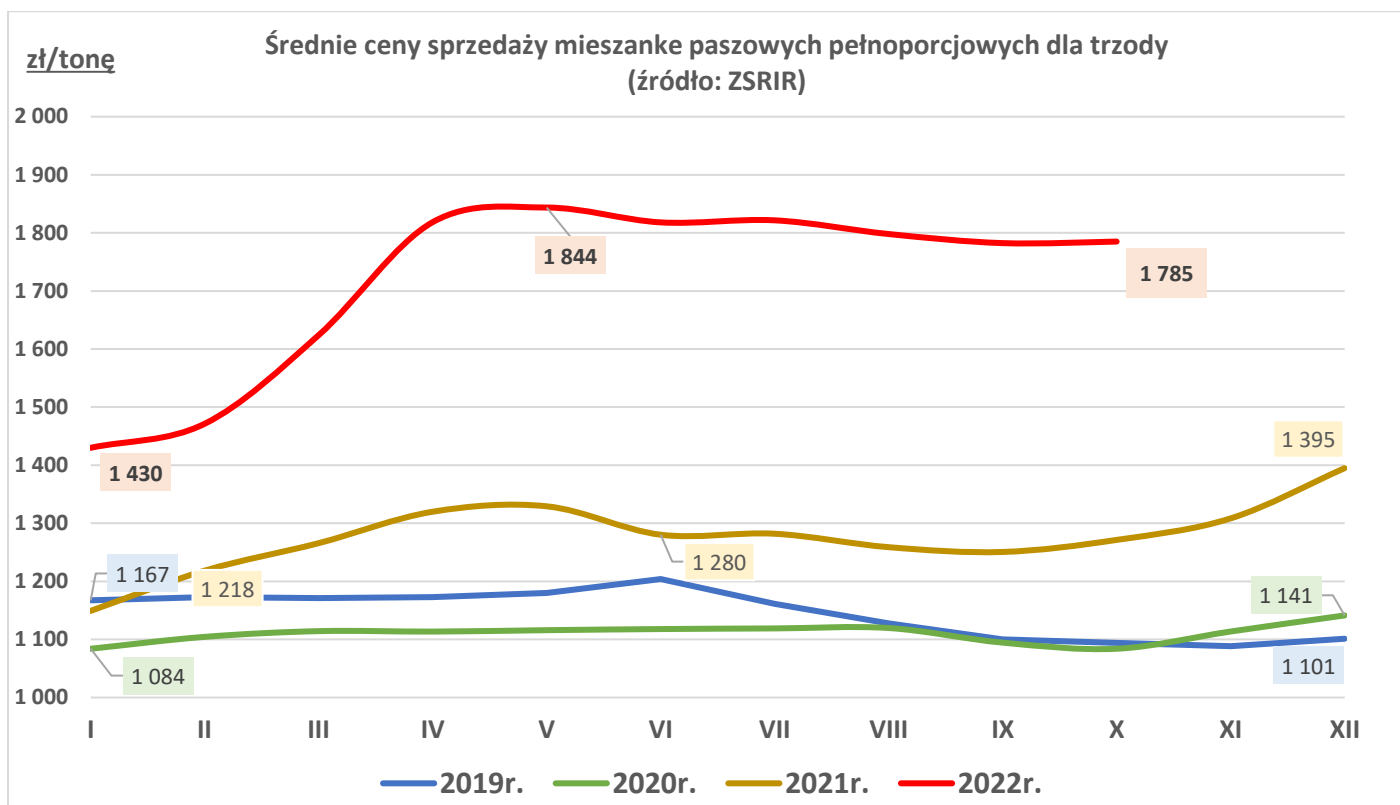
...ceny mieszanek paszowych pełnoporcjowych dla drobiu na zbliżonym poziomie sprzed miesiąca...

...spadek wielkości sprzedaży pasz ogółem...

Średnie ceny sprzedaży mieszanek paszowych pełnoporcjowych

Przeznaczenie	CENA [zł/tonę]					OBROTY	
	listopad 2022	październik 2022	listopad 2021	Zmiana miesięczna	Zmiana roczna	Zmiana miesięczna	Zmiana roczna
Drób	2 293	2 290	1 596	0,2%	43,7%	↓	↔
Trzoda chlewna	1 804	1 785	1 308	1,1%	37,9%	↑	↑
Bydło (tylko MPU)	1 896	1 856	1 566	2,1%	21,0%	↓	↑





RYNEK CHMIELU

Sygnaly z rynku:

... wzrost ceny skupu odmian aromatycznych ...

... wzrost ceny skupu odmian gorzczkowych ...

Średnie ceny skupu szyszek chmielu w skupie kontraktacyjnym

Towar	CENA [zł/kg]			
	październik 2022	październik 2021	Zmiana roczna	Zmiana roczna
Chmiel aromatyczny	24,77	22,33	10,9%	↑
Chmiel gorzczkowy	20,49	18,96	8,1%	↑

