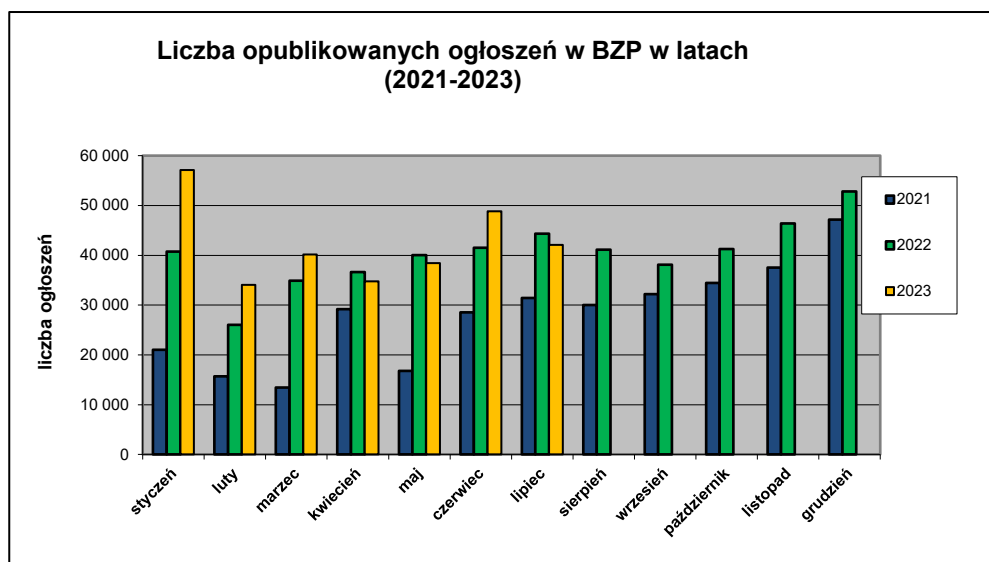


Informacja o polskim rynku zamówień publicznych w roku 2023
na podstawie ogłoszeń opublikowanych w Biuletynie Zamówień Publicznych
(stan na dzień 31 lipca 2023 roku)

1. Od początku roku 2023 w Biuletynie Zamówień Publicznych opublikowano ogółem **297.295** ogłoszeń, w tym:

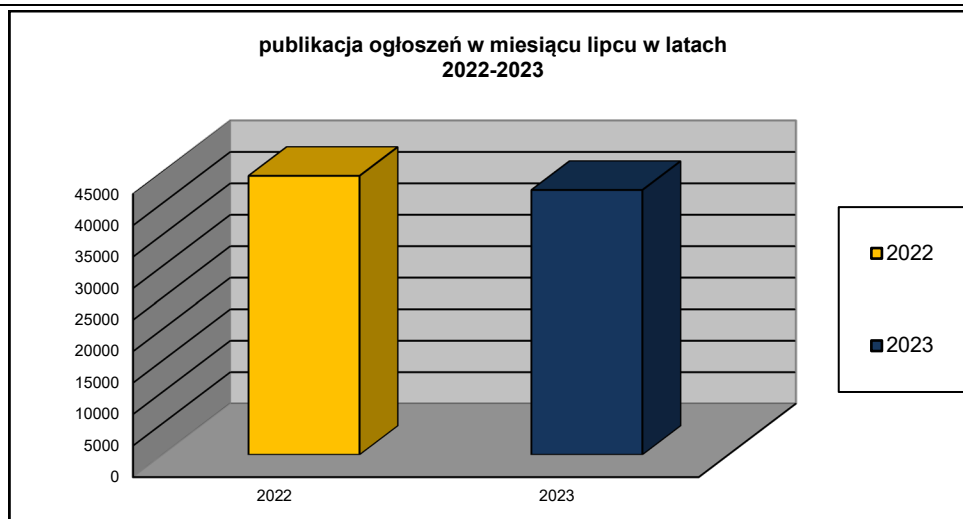
- ogłoszeń o zamówieniu – **74.210** co stanowi **24,96%** opublikowanych ogłoszeń,
- ogłoszeń o zamiarze zawarcia umowy – **2.145 (0,72%)**,
- ogłoszeń o wyniku postępowania (w tym: o udzielonych zamówieniach) – **77.792 (25,10%)**,
- ogłoszeń o konkursie – **19 (0,01%)**,
- ogłoszeń o wynikach konkursu – **19 (0,01%)**,
- ogłoszeń o zmianie ogłoszenia – **37.896 (12,75%)**,
- ogłoszeń o zmianie umowy – **5.225 (1,76%)**,
- ogłoszeń o wykonaniu umowy – **82.137 (27,63%)**,
- ogłoszeń o spełnianiu okoliczności, o których mowa w art. 214 ust. 1 pkt 11–14 ustawy Pzp – **191 (0,06%)**,
- ogłoszeń dotyczących zamówienia, dla którego nie ma obowiązku stosowania ustawy Pzp – **7.613 (2,56%)**,
- planów postępowań – **10.048 (3,38%)**.

Łączna liczba opublikowanych **ogłoszeń w 2023** roku jest **większa o 16,17 %** w stosunku do liczby ogłoszeń opublikowanych w analogicznym okresie roku 2022 (228.272 szt. opublikowanych ogłoszeń).



W lipcu 2023 roku liczba opublikowanych ogłoszeń (42.075) **jest o około 5% mniejsza** w porównaniu do tego samego okresu w roku 2022 (44.324 szt. opublikowanych ogłoszeń).

Zamówienia publiczne w roku 2023 na podstawie ogłoszeń opublikowanych w Biuletynie Zamówień Publicznych (stan na dzień 31 lipca 2023 roku)

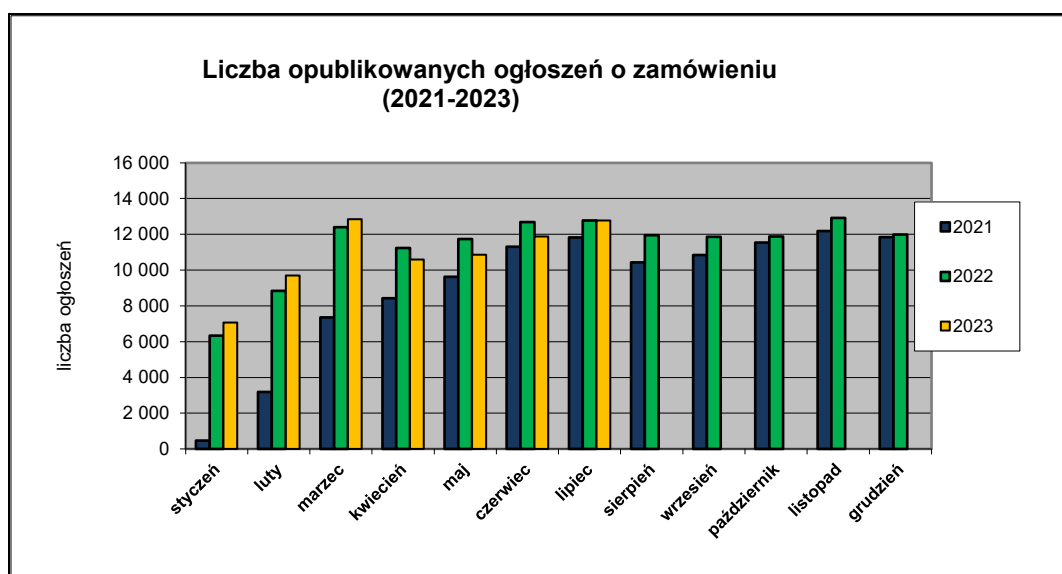


2. W roku 2023 liczba opublikowanych **ogłoszeń o zamówieniu jest o około 2,43% mniejsza** w stosunku do tego samego okresu roku 2022 (76.015 szt. ogłoszeń o zamówieniu). Stanowią one 24,98% wszystkich opublikowanych ogłoszeń.

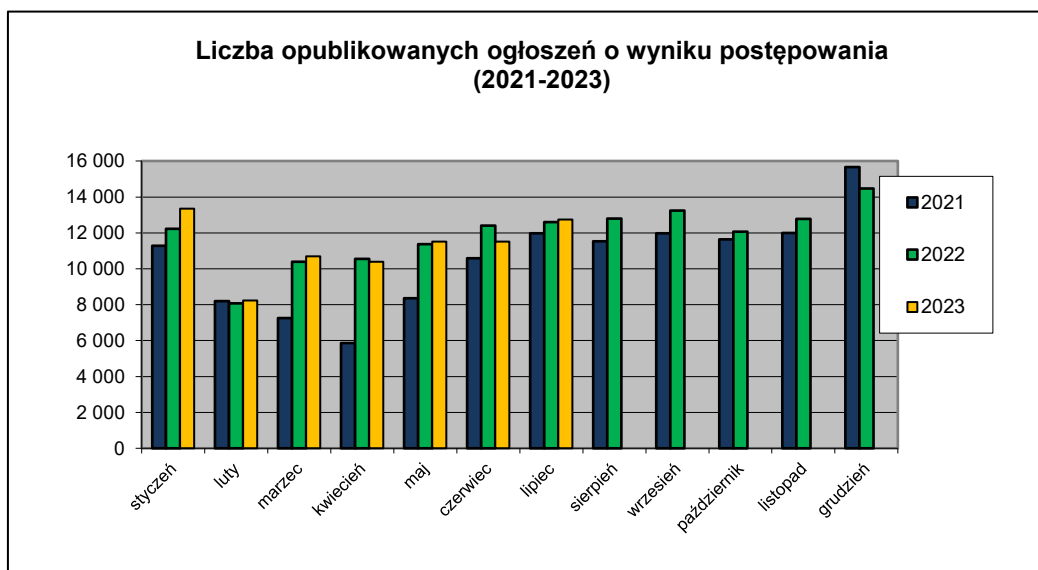
W ogłoszeniach o zamówieniu przeważają przetargi na **roboty budowlane (39,98%)**, a następnie na **dostawy (33,60%)** i **usługi (26,42%)**.

Większość z **74.210** postępowań prowadzone były w trybie **podstawowym bez negocjacji (art. 275 pkt 1 Pzp) – 62.873 ogłoszenia (84,86%)**. Pozostałe stosowane tryby to:

- podstawowy z możliwością negocjacji (art. 275 pkt 2 Pzp) – **11.193 ogłoszenia (15,11%)**,
- podstawowy z negocjacjami (art. 275 pkt 3 Pzp) – **14 ogłoszeń (0,02%)**,
- partnerstwo innowacyjne (art. 297 Pzp) – **13 ogłoszeń (0,02%)**.



3. Od początku 2023 roku opublikowano 77.792 ogłoszenia o wyniku postępowania o udzielonych zamówieniach (w analogicznym okresie roku 2022 opublikowano 77.715 ogłoszeń).



W przypadku postępowań wszczętych na zasadach określonych w **ustawie z dnia 29 stycznia 2004 r. – Prawo zamówień publicznych** większość zamówień ogłaszanych w BZP udzielono w trybie przetargu nieograniczonego. Poniżej szczegółowa struktura trybów na podstawie ogłoszeń o udzieleniu zamówienia opublikowanych w roku 2023:

Tryb zamówienia	Odsetek
przetarg nieograniczony	71,00%
przetarg ograniczony	1,00%
negocjacje z ogłoszeniem	0,00%
dialog konkurencyjny	0,00%
negocjacje bez ogłoszenia	0,00%
zamówienie z wolnej ręki	23,00%
zapytanie o cenę	5,00%
partnerstwo innowacyjne	0,00%
licytacja elektroniczna	0,00%
Razem	100,00%

Natomiast w przypadku postępowań wszczętych na zasadach określonych w **ustawie z dnia 11 września 2019 r. – Prawo zamówień publicznych** większość zamówień ogłaszanych w BZP udzielono w trybie podstawowym bez negocjacji (art. 275 pkt 1 Pzp). Poniżej szczegółowa struktura trybów na podstawie ogłoszeń o wyniku postępowania opublikowanych w roku 2023:

Tryb zamówienia	Odsetek
podstawowy bez negocjacji (art. 275 pkt 1 Pzp)	79,24%
podstawowy z możliwością negocjacji (art. 275 pkt 2 Pzp)	13,46%
podstawowy z negocjacjami (art. 275 pkt 3 Pzp)	0,01%
partnerstwo innowacyjne (art. 297 Pzp)	0,01%
negocjacje bez ogłoszenia (art. 301 Pzp)	0,03%
zamówienie z wolnej ręki (art. 305 Pzp)	7,26%
Razem	100,00%

Na podstawie danych z BZP przygotował:
Departament Informacji, Edukacji i Analiz Systemowych
Warszawa, dnia 03.08.2023 r.