

MAŁY KLESZCZ - DUŻY PROBLEM?



PODEJRZANY

Ixodes ricinus,


ps. **KLESZCZ POSPOLITY**

WYSTĘPUJE W 3 GROŹNYCH POSTACIACH:

- **LARWY:** prawie przezroczysta, niewidoczna dla oka
- **NIMFY:** wielkości główki od szpilki, 2 -3 mm średnicy
- **IMAGO** (postać dojrzała): ok. 4 - 5 mm długości

RYSOPIS:


- pajęczak
- żywi się krwią zwierząt i ludzi
- przenosi choroby zakaźne i pasożytnicze



OBSZAR I SPOSÓB DZIAŁANIA:

Występuje w miejscach o dużej wilgotności, porośniętych krzewami, niskimi zaroślami i trawami: na łąkach, nad stawami i jeziorami, w zagajnikach, wzdłuż dróg i ścieżek leśnych.


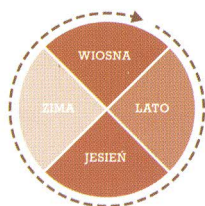
Coraz częściej można go spotkać w miastach, na skwerach, w parkach czy przydomowych ogródkach, a nawet w piwnicach.



NIE SKACZE I NIE SPADA Z DRZEW!

„Czeka” na liściu, źdźbłe trawy i zahacza się, gdy obok przechodzi żywiciel.

„Polując” reaguje na wibracje, zapach, stężenie dwutlenku węgla i ciepło ciała potencjalnej ofiary.



Zaczyna żerować kiedy temperatura gleby osiąga 5 - 7°C.

Najaktywniejszy jest wiosną i jesienią, w porze przedpołudniowej i przedwieczornej.

JAK ZMNIJSZYĆ RYZYKO UKĄSZENIA PRZEZ KLESZCZA?



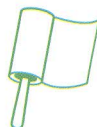
BRÓŃ SIĘ:

Używaj preparatów odstrasżających kleszcze tzw. repelentów.



CHROŃ SIĘ:

Wybieraj ubrania zakrywające całe ciało, najlepiej w jasnych kolorach – na nich łatwiej zobaczysz kleszcza.



SPRAWDŹ SIĘ:

Po powrocie przejrzyj ubranie, wytrzep na dworze lub użyj rolki do ubrań. **Konieczn**ie obejrzyj dokładnie całe swoje ciało. Jeżeli towarzyszył Ci pies – sprawdź również jego.

CO ZROBIĆ W SYTUACJI UKĄSZENIA PRZEZ KLESZCZA?

NIGDY

- nie smaruj miejsca ukąszenia i samego kleszcza niczym tłustym (nawet kremem)
- nie zgniataj, nie przypalaj i nie polewaj kleszcza spirytem

ZAWSZE

- Usuń kleszcza przy użyciu kleszczołapki, lassa lub pęsety z cienką końcówką.
- Chwyć go jak najbliższej skóry i ruchem lekko obrotowym energicznie pociągnij do góry.
- Zdezynfekuj miejsce ukąszenia.
- Obserwuj miejsce wkłucia przez najbliższe tygodnie.

UWAGA

Gdy zaczerwienienie nie zniknie, pojawi się obrzęk lub rumień albo objawy takie jak: bóle głowy i mięśni, podwyższona temperatura ciała, zmęczenie - jak najszybciej skontaktuj się z lekarzem!

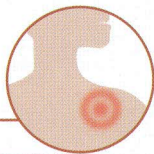
NAJCZĘSTSZE CHOROBY PRZENOSZONE PRZEZ KLESZCZE:

BORELIOZA

choroba bakteryjna

UKĄSZENIE KLESZCZA

Im dłużej kleszcz żeruje tym większe ryzyko zakażenia!



RUMIEŃ WĘDRUJĄCY

Niebolesna zmiana skórna tworząca czerwoną lub sinoczerwoną plamę o średnicy od 5 cm (nie występuje w 100% przypadków).

OBJAWY GRYPOPODOBNE

(gorączka, ból głowy, bóle mięśni i stawów, zmęczenie, pogorszenie koncentracji)

OBJAWY NEUROLOGICZNE

(zapalenie opon mózgowych i mózgu)

OBJAWY ZE STRONY NARZĄDU RUCHU

(zapalenie stawów)

OBJAWY ZE STRONY UKŁADU KRĄŻENIA

(zaburzenia rytmu serca)

ZANIKOWE ZAPALENIE SKÓRY

(ACA)

Stosowanie repelentów

BRAK SZCZEPIEŃ OCHRONNYCH

Jak najszybsze usunięcie żerującego na skórze kleszcza

TERAPIA ANTYBIOTYKOWA

NIE - przebycie zakażenia nie daje trwałej odporności i nie chroni przed ponownym zakażeniem

KLESZCZOWE ZAPALENIE

MÓZGU (KZM)

choroba wirusowa

UKĄSZENIE KLESZCZA

Do zakażenia dochodzi już w momencie wkłucia się kleszcza.

DROGA POKARMOWA

Przez spożycie świeżego mleka i jego przetworów (masło, sery) pochodzących od zakażonego zwierzęcia.

OBJAWY GRYPOPODOBNE

(gorączka, ból głowy, bóle mięśni i stawów, zmęczenie, pogorszenie koncentracji)

OBJAWY NEUROLOGICZNE

(zapalenie opon mózgowych i mózgu)

II STADIUM CHOROBY

PROFILAKTYKA

Stosowanie repelentów

DOSTĘPNE SZCZEPIENIE OCHRONNE

LECZENIE

Nie ma leków na KZM, lecz się tylko objawy

ODPORNOŚĆ PO PRZECHOROWANIU

TAK - przechorowanie KZM daje **TRWAŁĄ ODPORNOŚĆ** organizmu na ponowne zakażenie

