



ZINTEGROWANY SYSTEM ROLNICZEJ INFORMACJI RYNKOWEJ

(podstawa prawna: ustawa z dnia 30 marca 2001 r. o rolniczych badaniach rynkowych
Dz. U. Nr 42, poz. 471, z późn. zm.)

PRZEGLĄD RYNKÓW ROLNYCH - informacja syntetyczna -

NR 25/2023

30.06.2023 r.

Notowania za okres: 19.06.2023 r.- 25.06.2023 r.

Informacja tygodniowa dotycząca aktualnych cen na podstawowych rynkach rolnych.

Informacje zamieszczane w niniejszym raporcie przekazywane są przez podmioty włączone do Zintegrowanego Systemu Rolniczej Informacji Rynkowej (ZSRIR).

Podstawy prawne:

- ustawa z dnia 30 marca 2001 r. o rolniczych badaniach rynkowych (Dz.U. 2015, poz. 1160 – tekst jednolity);
- rozporządzenie Ministra Rolnictwa i Rozwoju Wsi z dnia 8 marca 2021 r. w sprawie zbieranych danych rynkowych (Dz. U. z 2021 r., poz. 589).

RYNEK MIĘSA WIEPRZOWEGO

Sygnaly z rynku:

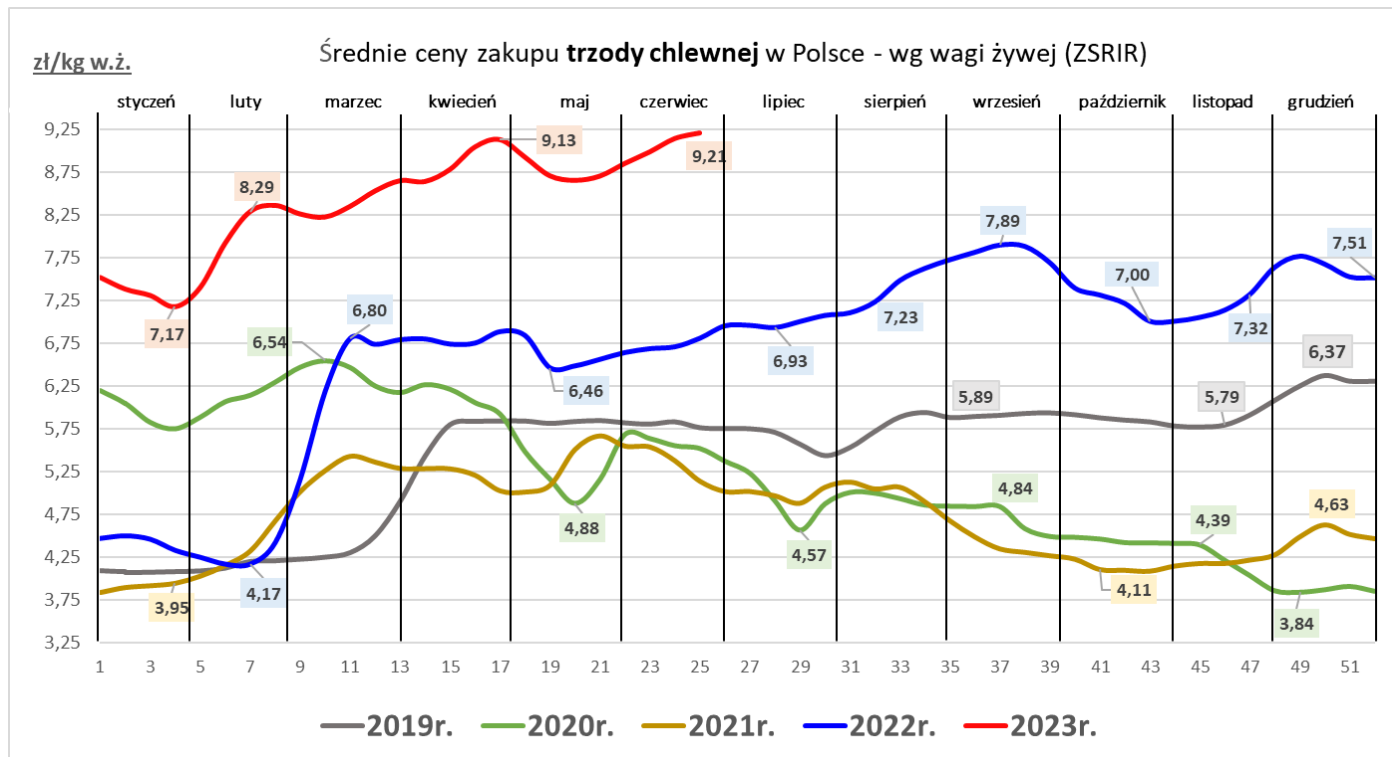
... dalszy wzrost cen zakupu żywca wieprzowego w porównaniu do poprzedniego tygodnia ...

...dalszy nieznaczny wzrost cen sprzedaży półtuszy wieprzowych w zakładach mięsnych w porównaniu do poprzedniego tygodnia ...

Średnie ceny zakupu tuczników wg klasyfikacji EUROP [wg mpc]

Towar	CENA [zł/tonę]					OBROTY	
	25.06.2023	18.06.2023	26.06.2022	Zmiana tyg.	Zmiana roczna	Zmiana tyg.	Zmiana roczna
Klasa S	11 895	11 802	8 829	0,8%	34,7%	↑	↑
Klasa E	11 804	11 727	8 732	0,7%	35,2%	↓	↓
Klasa U	11 488	11 435	8 388	0,5%	37,0%	↓	↓
Klasa R	11 220	11 167	7 998	0,5%	40,3%	↓	↑
Klasa O	10 358	10 361	7 154	0,0%	44,8%	↓	↑
Klasa P	*	*	*	*	*	↔	↔
Klasa S-P	11 804	11 720	8 726	0,7%	35,3%	↓	↓

mpc - masa poubojowa ciepła; * - niewystarczająca ilość danych do prezentacji



RYNEK MIĘSA WOŁOWEGO

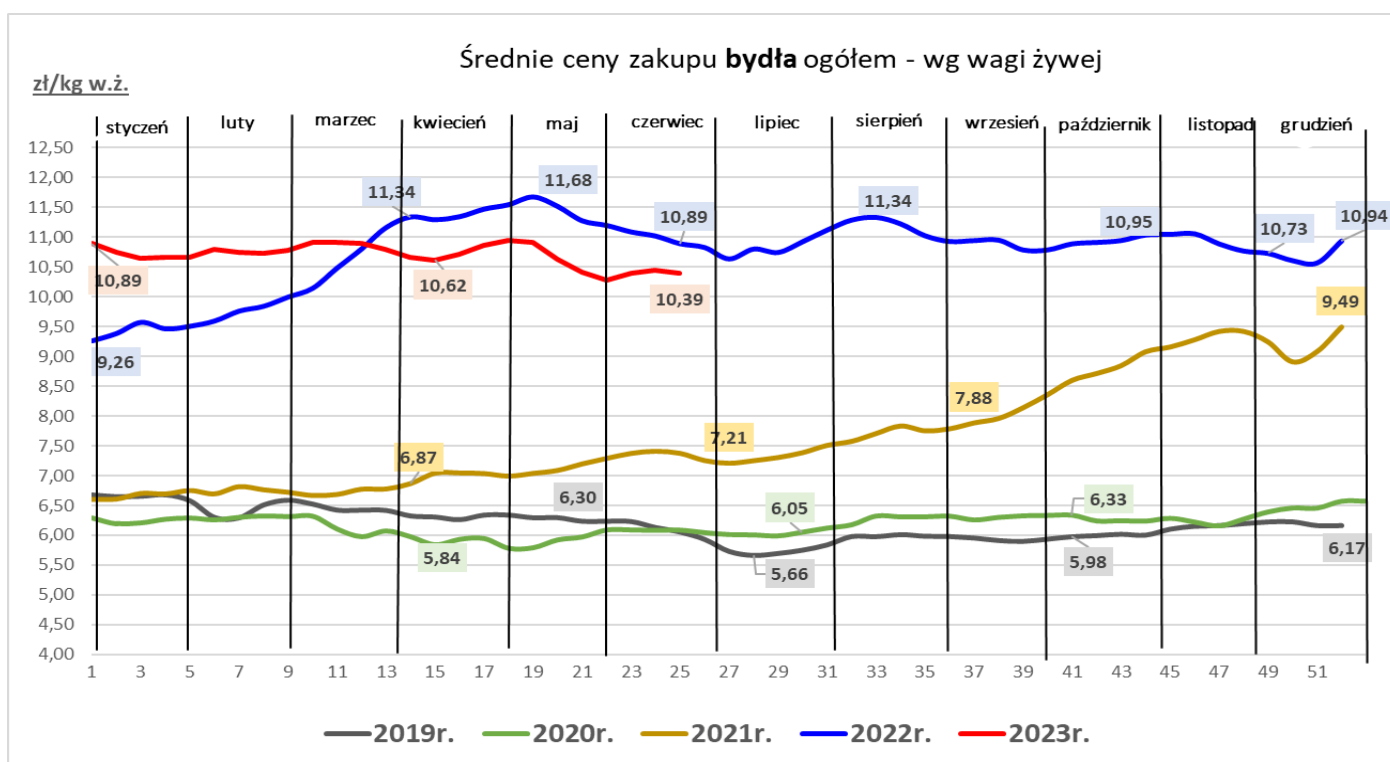
Sygnaty z rynku:

... nieznaczny spadek cen zakupu bydła w ubojniach połączony ze spadkiem ubojów ...

Średnie ceny zakupu bydła rzeźnego w ubojniach [wg mpc*]

Towar	CENA [zł/kg]					OBROTY	
	25.06.2023	18.06.2023	26.06.2022	Zmiana tyg.	Zmiana roczna	Zmiana tyg.	Zmiana roczna
Bydło ogółem	20,05	20,15	21,03	-0,5%	-4,6%	↓	↓
Bydło 8-12 m-cy [Z]	19,78	19,68	18,88	0,5%	4,8%	↑	↔
Byki 12-24 m-ce [A]	20,79	20,84	21,55	-0,2%	-3,6%	↓	↓
Byki >24 m-cy [B]	20,64	20,68	21,30	-0,2%	-3,1%	↓	↓
Krowy [D]	17,50	17,54	19,60	-0,3%	-10,7%	↑	↓
Jałówki > 12 m-cy [E]	21,36	21,50	21,67	-0,7%	-1,5%	↓	↓

mpc - masa poubojowa ciepła;



RYNEK MIĘSA DROBIOWEGO

Sygnaly z rynku:

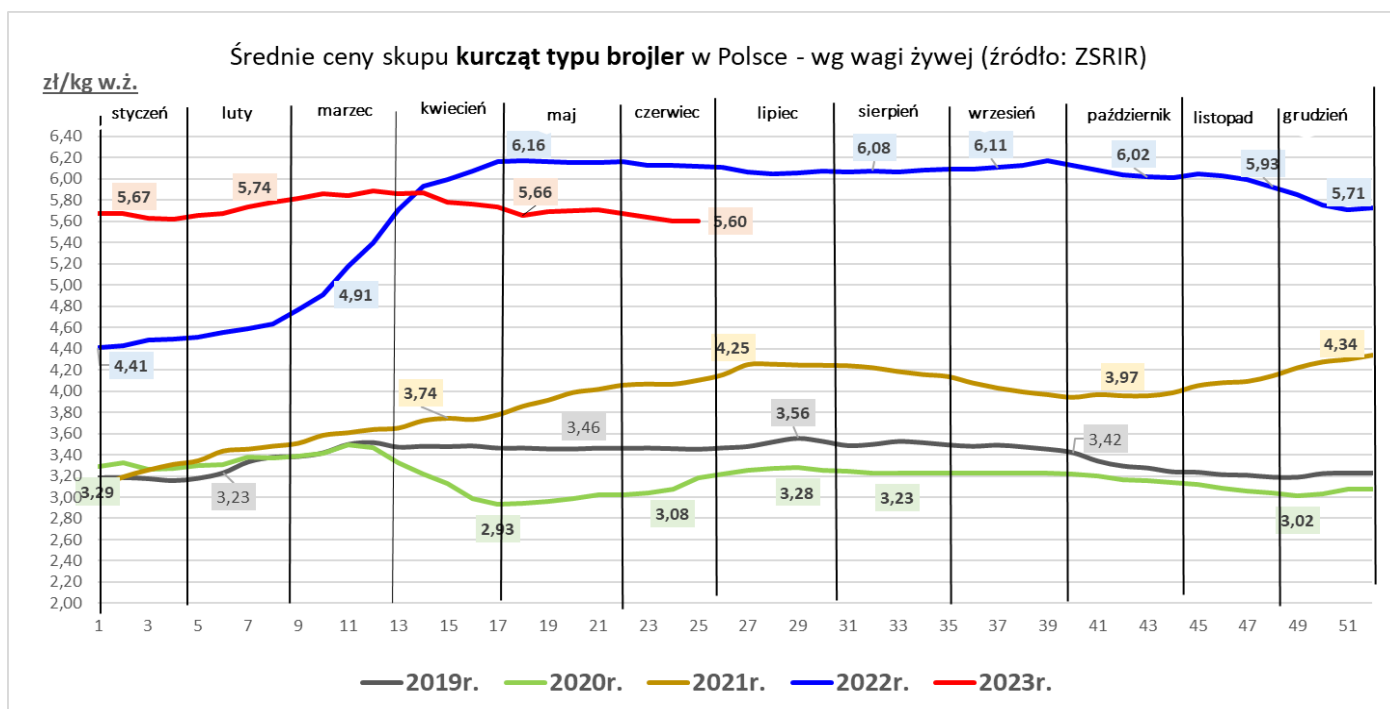
...spadek ceny skupu drobiu...

...spadek cen sprzedaży mięsa z kurczaka.....

...spadek cen sprzedaży mięsa z indyka...

Średnia cena skupu drobiu rzeźnego i sprzedaży mięsa

Towar	CENA [zł/kg]					OBROTY	
	25.06.2023	18.06.2023	26.06.2022	Zmiana tyg.	Zmiana roczna	Zmiana tyg.	Zmiana roczna
skup							
Kurczęta typu brojler	5,60	5,60	6,12	0,0%	-8,5%	↑	↑
Indory	7,37	7,71	8,67	-4,5%	-15,0%	↓	↑
Indyczki	7,50	7,70	8,56	-2,6%	-12,4%	↓	↑
Kaczki typu brojler	7,72	7,70	7,38	0,2%	4,6%	↑	↑
sprzedaż							
Tuszki kurcząt patroszonych 65% bez szyji	9,20	9,73	10,25	-5,4%	-10,2%	↑	↑
Tuszki kurcząt patroszonych 65% z szyjami	8,00	8,88	9,19	-9,9%	-12,9%	↓	↑
Ćwiartki z kurczaka	7,62	7,76	7,27	-1,8%	4,9%	↓	↑
Filety z piersi kurczaka	17,79	18,57	21,71	-4,2%	-18,1%	↓	↑
Filety z piersi indyka	21,06	22,09	25,35	-4,7%	-16,9%	↓	↓
Skrzydła z indyka	10,11	10,17	10,81	-0,6%	-6,5%	↓	↓
Udźce z indyka	14,34	14,76	17,89	-2,8%	-19,8%	↓	↓
Podudzia z indyka	8,89	8,97	9,83	-0,9%	-9,6%	↓	↑



RYNEK JAJ SPOŻYWCZYCH

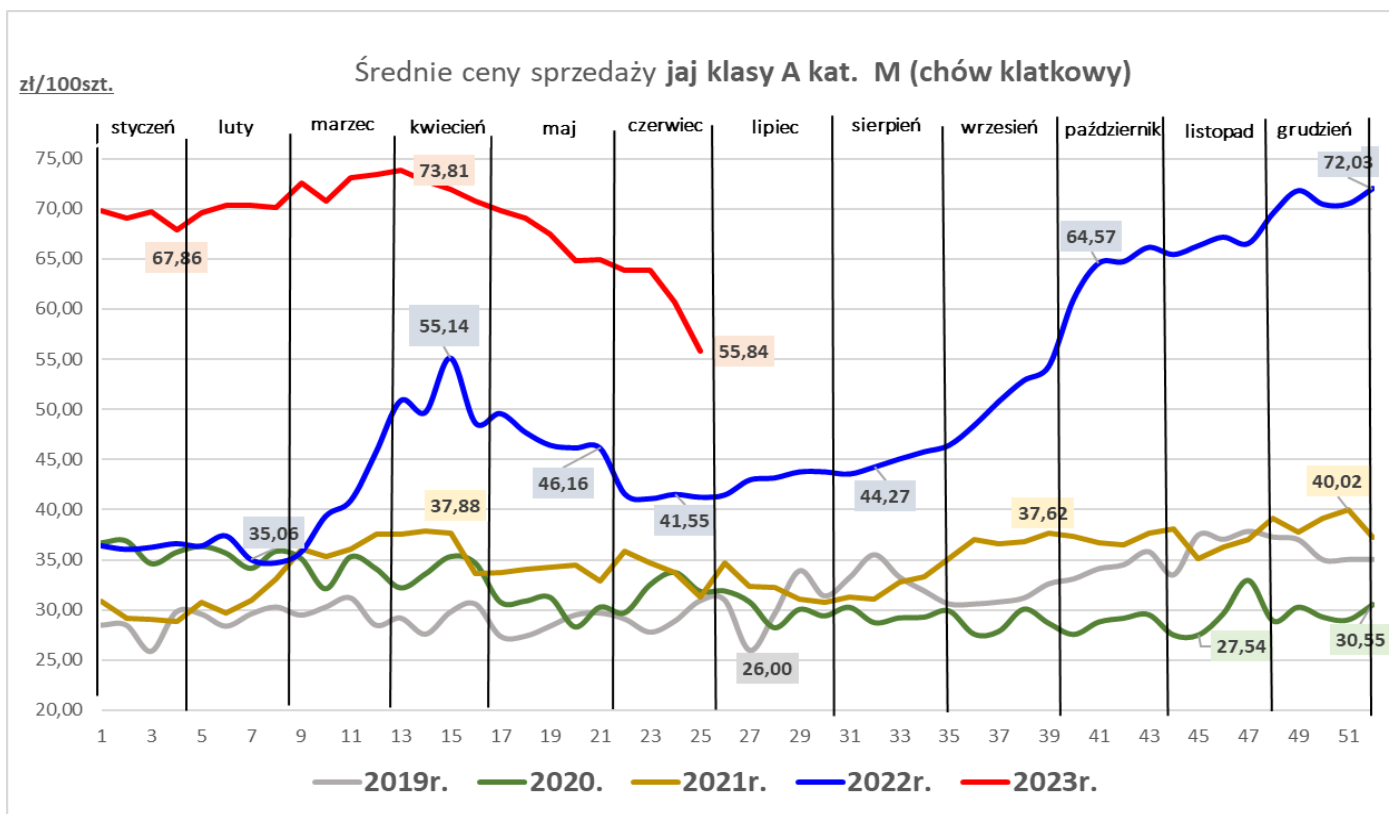
Sygnaly z rynku:

... spadek ceny sprzedaży jaj w obu klasach wagowych ...

... znaczny wzrost cen jaj w obu klasach wagowych w porównaniu do ubiegłego roku ...

Średnie ceny sprzedaży jaj spożywczych w klasie A (chów klatkowy)

Kategorie	CENA [zł/100szt.]					OBROTY	
	25.06.2023	18.06.2023	26.06.2022	Zmiana tyg.	Zmiana roczna	Zmiana tyg.	Zmiana roczna
L	67,62	69,80	50,81	-3,1%	33,1%	↓	↓
M	55,84	60,64	41,27	-7,9%	35,3%	↑	↓



RYNEK PRODUKTÓW MLECZARSKICH

Sygnaly z rynku:

...niewielki spadek cen sprzedaży mleka w proszku...

...wzrost cen sprzedaży masła i odtłuszczonego mleka w proszku...

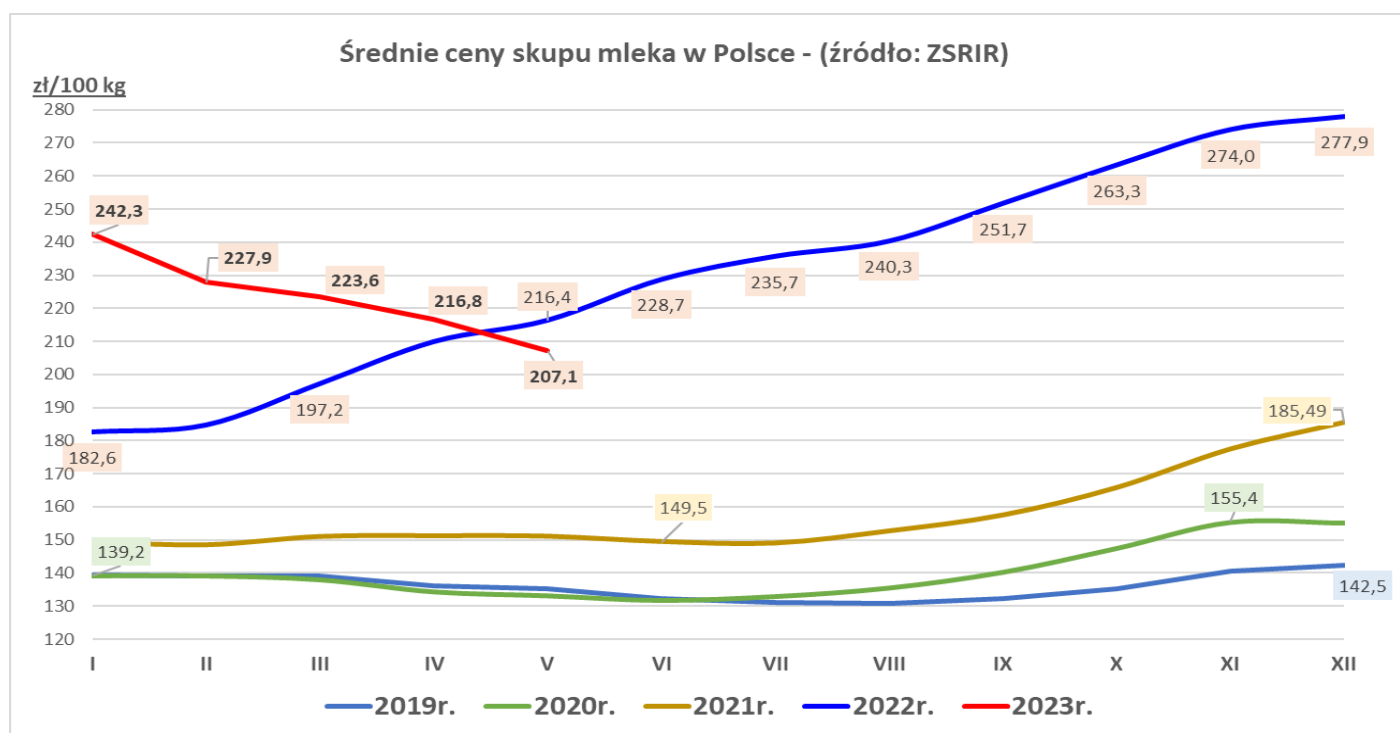
...wzrost cen sprzedaży sera Edamskiego i sera Gouda...

Średnia cena skupu mleka surowego o standardowych parametrach

Towar	CENA [zł/100kg]					OBROTY	
	maj 2023	kwiecień 2023	maj 2022	Zmiana miesięczna	Zmiana roczna	Zmiana miesięczna	Zmiana roczna
Mleko surowe	207,1	216,8	216,4	-4,5%	-4,3%	↑	↑

Średnie ceny sprzedaży wybranych produktów mleczarskich

Towar	CENA [zł/100kg]					OBROTY	
	25.06.2023	18.06.2023	26.06.2022	Zmiana tyg.	Zmiana roczna	Zmiana tyg.	Zmiana roczna
Odtłuszczone mleko w proszku	1147	1150	1 791	-0,3%	-35,9%	↓	↓
Masło w blokach	2 044	2 028	3 185	0,8%	-35,8%	↔	↓
Masło konfekcjonowane	2 232	2 260	3 237	-1,3%	-31,1%	↓	↓
Ser EDAMSKI	1 904	1 875	2 333	1,5%	-18,4%	↓	↑
Ser GOUDA	2 199	2 151	2 333	2,2%	-5,7%	↑	↑



RYNEK ZBÓŻ

Sygnaly z rynku:

...dalszy spadek cen zakupu większości zbóż w przedsiębiorstwach...

...cena sprzedaży mąki piekarniczej typ 550 na zbliżonym poziomie sprzed tygodnia...

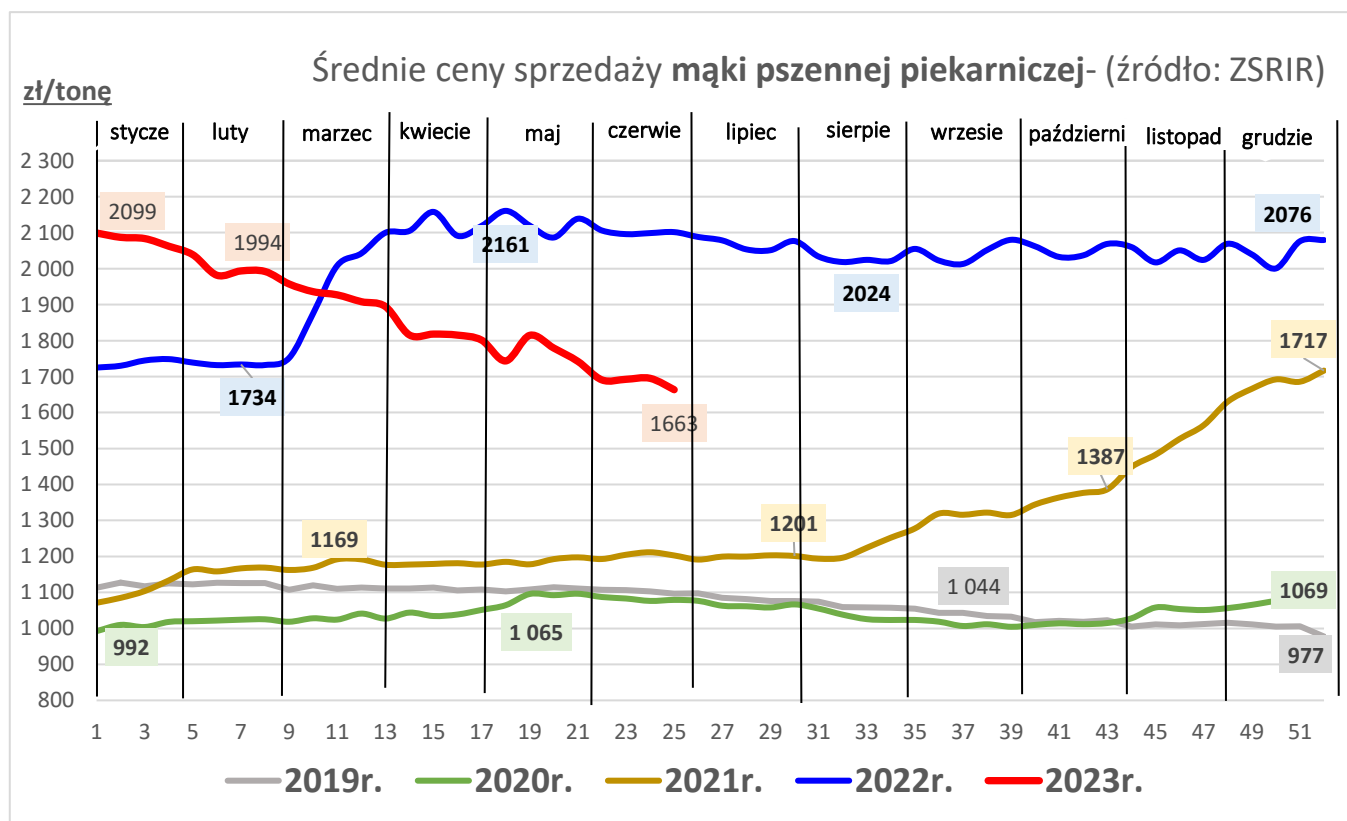
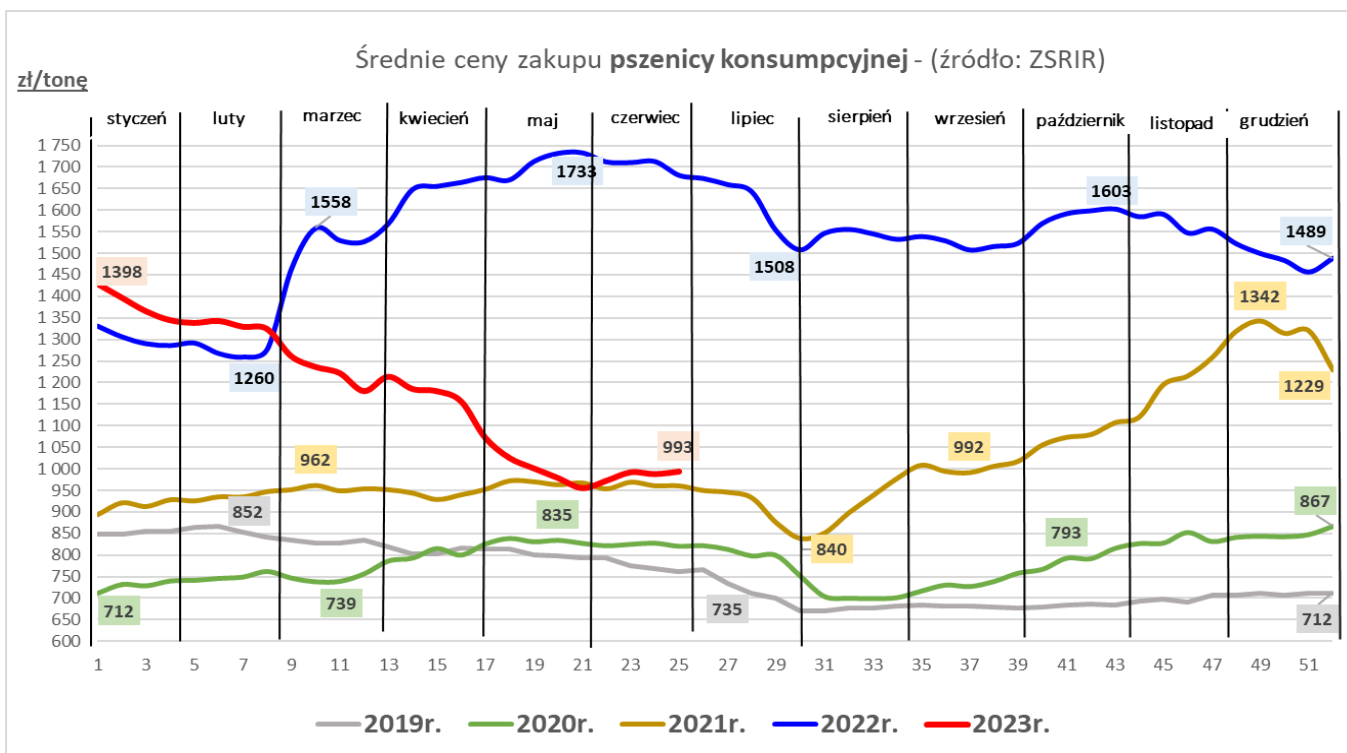
...spadek cen sprzedaży otrąb pszennych w przedsiębiorstwach...

Średnie ceny zakupu zbóż

Towar	CENA [zł/tonę]					OBROTY	
	25.06.2023	18.06.2023	26.06.2022	Zmiana tyg.	Zmiana roczna	Zmiana tyg.	Zmiana roczna
Pszenica konsumpcyjna	993	988	1 681	0,6%	-40,9%	↓	↑
Pszenica paszowa	997	1 013	1 761	-1,6%	-43,4%	↓	↑
Żyto konsumpcyjne	716	694	1 389	3,1%	-48,5%	↓	↑
Żyto paszowe	692	705	1 244	-1,8%	-44,3%	↑	↔
Jęczmień paszowy	801	806	1 397	-0,7%	-42,7%	↓	↓
Kukurydza paszowa	973	987	1 464	-1,4%	-33,5%	↓	↓
Pszonżyto paszowe	791	801	1 448	-1,2%	-45,4%	↑	↓

Średnie ceny sprzedaży mąki i otrąb

Towar	CENA [zł/tonę]					OBROTY	
	25.06.2023	18.06.2023	26.06.2022	Zmiana tyg.	Zmiana roczna	Zmiana tyg.	Zmiana roczna
Mąka pszenna detaliczna T-450 (paczkowana 1kg)	2 204	2 365	2 634	-6,8%	-16,3%	↑	↑
Mąka pszenna detaliczna T-500 (paczkowana 1kg)	2 505	2 590	2 740	-3,3%	-8,6%	↔	↑
Mąka pszenna piek.T-500 (w workach)	1 652	1 678	2 372	-1,5%	-30,4%	↓	↓
Mąka pszenna piek.T-750 (w workach)	1 527	1 528	2 260	-0,1%	-32,4%	↓	↓
Mąka pszenna piek.T-550 (luzem)	1 916	1 911	1 779	0,3%	7,7%	↑	↑
Mąka żytnia piekarnicza T-720 (w workach)	1 529	1 569	2 045	-2,6%	-25,2%	↓	↓



RYNEK ROŚLIN OLEISTYCH

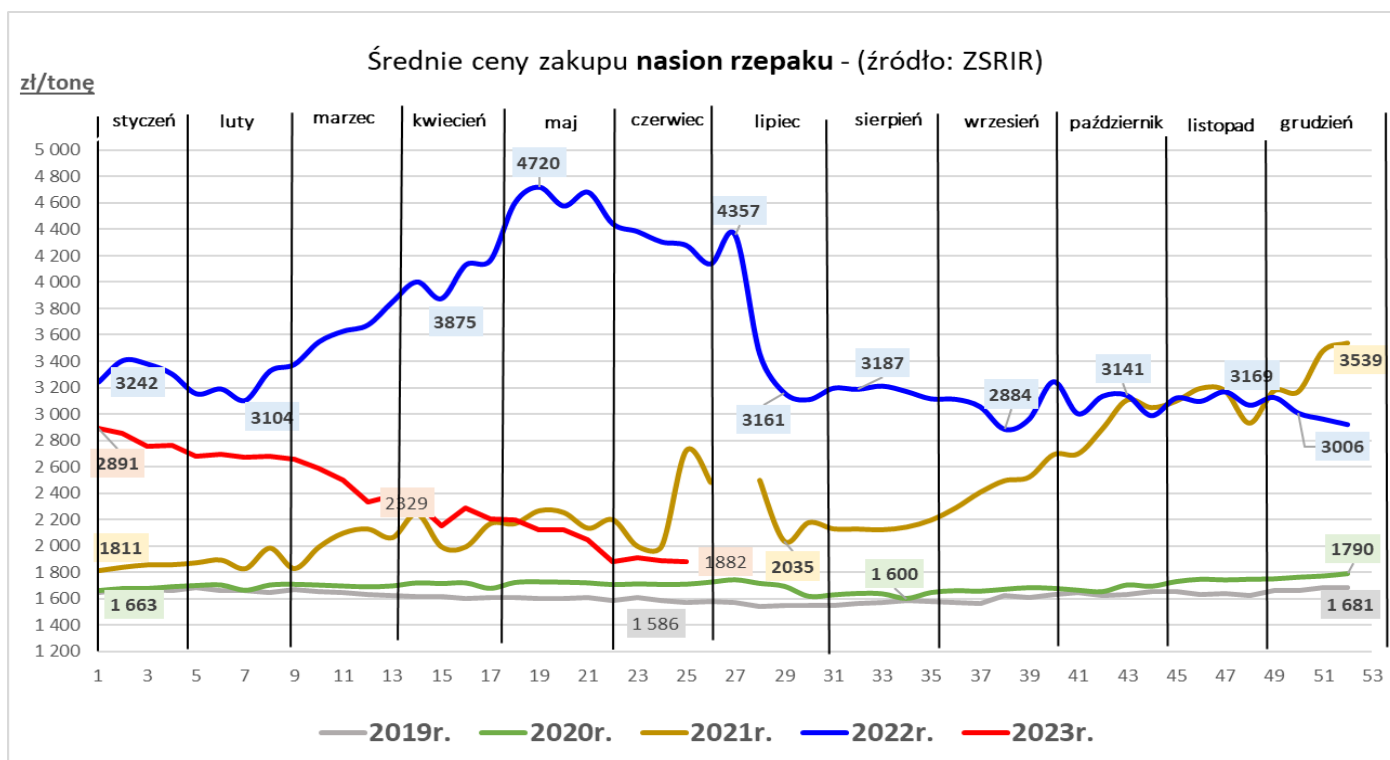
Sygnaly z rynku:

... znaczny spadek ceny skupu oleju w porównaniu do ubiegłego tygodnia roku...

... spadek ceny zakupu nasion rzepaku w zakładach tłuszczowych w porównaniu do ubiegłego roku ...

Średnie ceny skupu nasion rzepaku i sprzedaży oleju rzepakowego i śruty rzepakowej

Towar	CENA [zł/tonę]					OBROTY	
	25.06.2023	18.06.2023	26.06.2022	Zmiana tyg.	Zmiana roczna	Zmiana tyg.	Zmiana roczna
Rzepak - nasiona	1 882	1 890	4 279	-0,4%	-56,0%	↑	↑
Olej rzepakowy rafinowany	5 514	6 174	6 668	-10,7%	-17,3%	↔	↓
Śruta rzepakowa	1 438	1 432	1 668	0,4%	-13,8%	↑	↑



RYNEK OWOCÓW I WARZYW

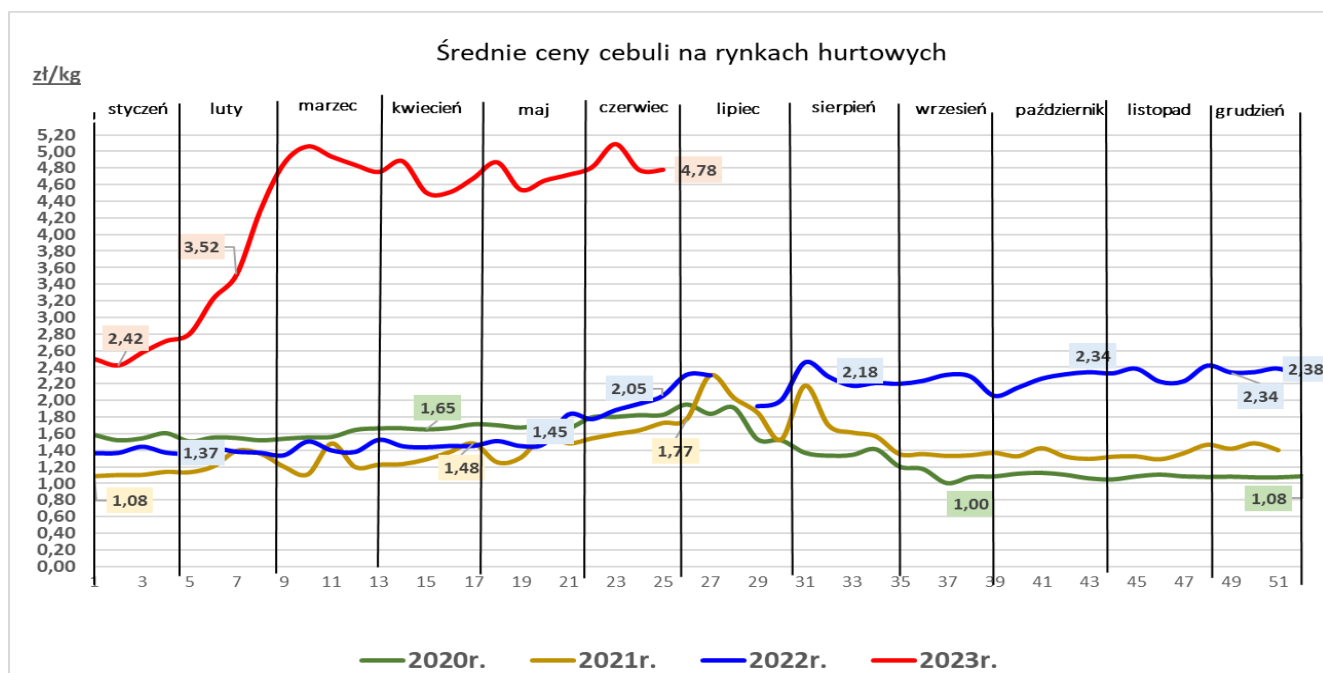
Sygnaly z rynku:

...znaczący wzrost ceny truskawek krajowych w porównaniu do roku ubiegłego...

... marchew jest ponad trzykrotnie droższa niż rok temu ...

Średnie ceny owoców i warzyw na rynkach hurtowych

Towar	CENA [zł/kg]				
	29.06.2023	22.06.2023	30.06.2022	Zmiana tygodniowa	Zmiana roczna
OWOCE					
Gruszki (kraj)	7,38	7,50	5,28	-1,7%	39,6%
Jabłka deserowe (kraj)	2,28	2,30	2,04	-0,9%	11,9%
Banany (import)	4,83	4,85	4,76	-0,4%	1,5%
Cytryny (import)	7,35	7,54	7,98	-2,5%	-7,9%
Truskawki (kraj)	9,36	7,10	9,13	31,8%	2,5%
Winogrona (import)	17,61	18,34	16,51	-4,0%	6,7%
WARZYWA					
Cebula biała (kraj)	4,78	4,78	2,45	0,1%	95,3%
Kapusta biała (kraj)	3,67	3,81	2,37	-3,7%	54,9%
Marchew (kraj)	4,76	4,79	1,51	-0,5%	215,6%
Pietruszka (kraj)	11,56	9,38	4,14	23,2%	179,2%
Pomidory	6,10	5,25	4,27	16,3%	42,8%
Selery (kraj)	6,03	5,21	4,52	15,7%	33,3%
Ziemniaki (kraj)	2,24	2,11	1,20	6,2%	86,7%



RYNEK CUKRU

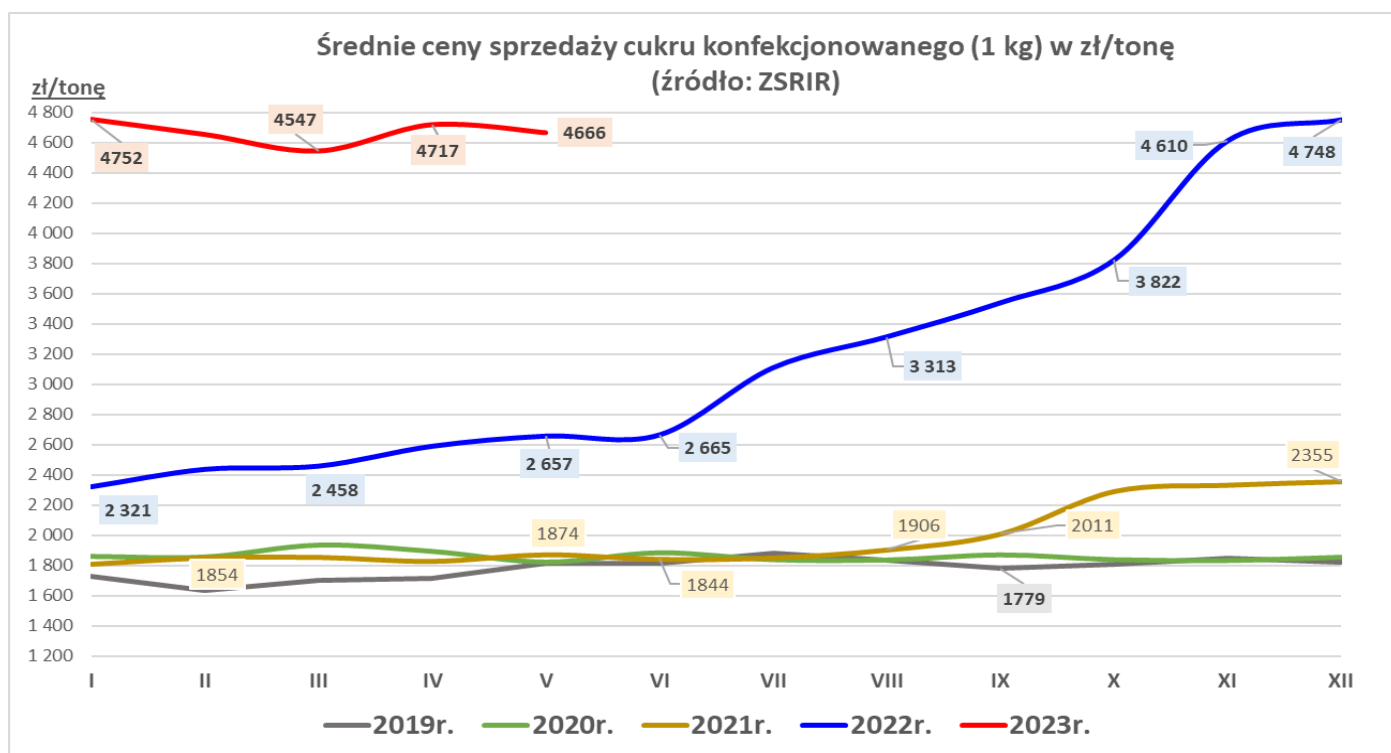
Sygnaty z rynku:

... spadek ceny cukru białego konfekcjonowanego w porównaniu do poprzedniego miesiąca, roczny wzrost...

... wzrost wielkości sprzedaży cukru konfekcjonowanego w porównaniu do poprzedniego miesiąca, roczny spadek...

Średnie ceny sprzedaży cukru białego konfekcjonowanego (w opakow. 1 kg) - rynek krajowy

Towar	CENA [zł/tonę]					OBROTY	
	maj 2023	kwiecień 2023	maj 2022	Zmiana miesięczna	Zmiana roczna	Zmiana miesięczna	Zmiana roczna
Cukier (1 kg)	4 666	4 717	2 657	-1,1%	75,6%	↓	↓



RYNEK PASZ

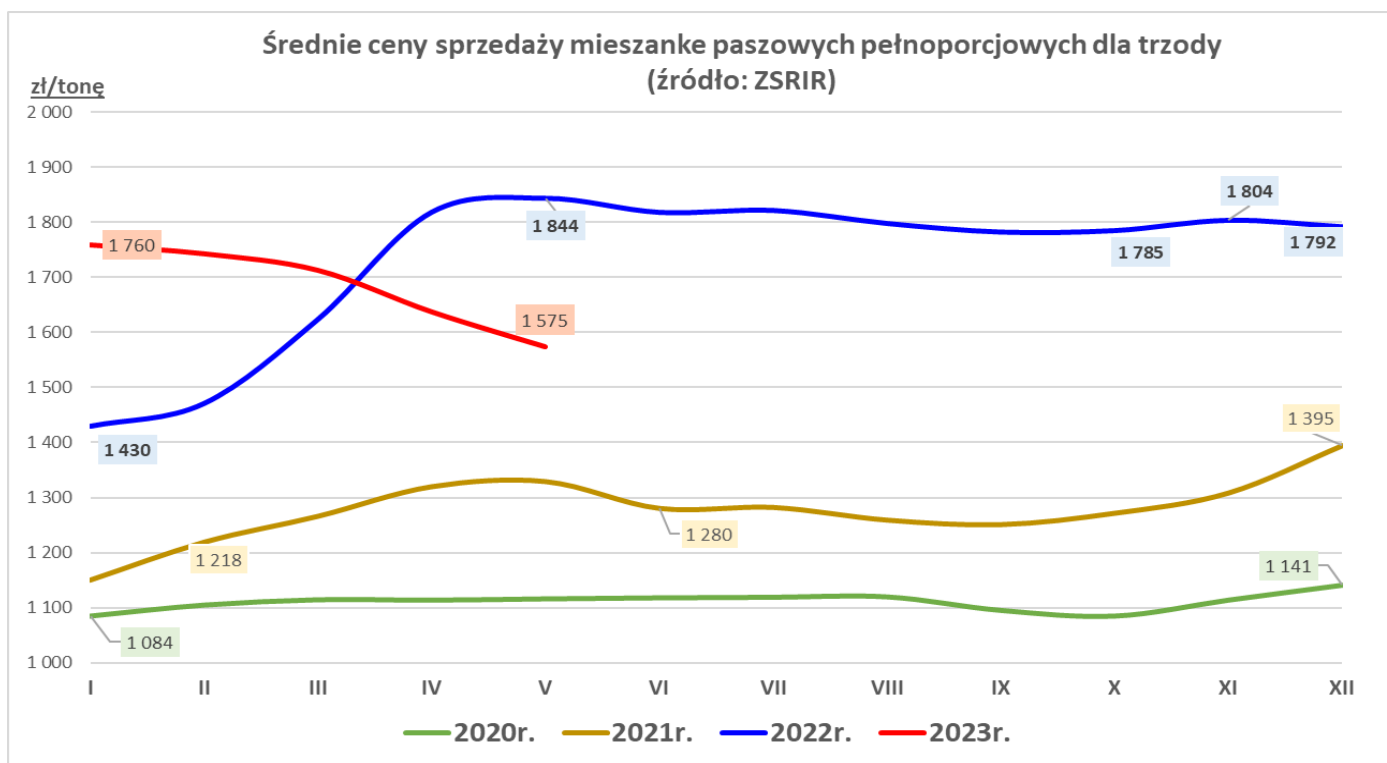
Sygnaty z rynku:

...dalszy spadek cen mieszanek paszowych...

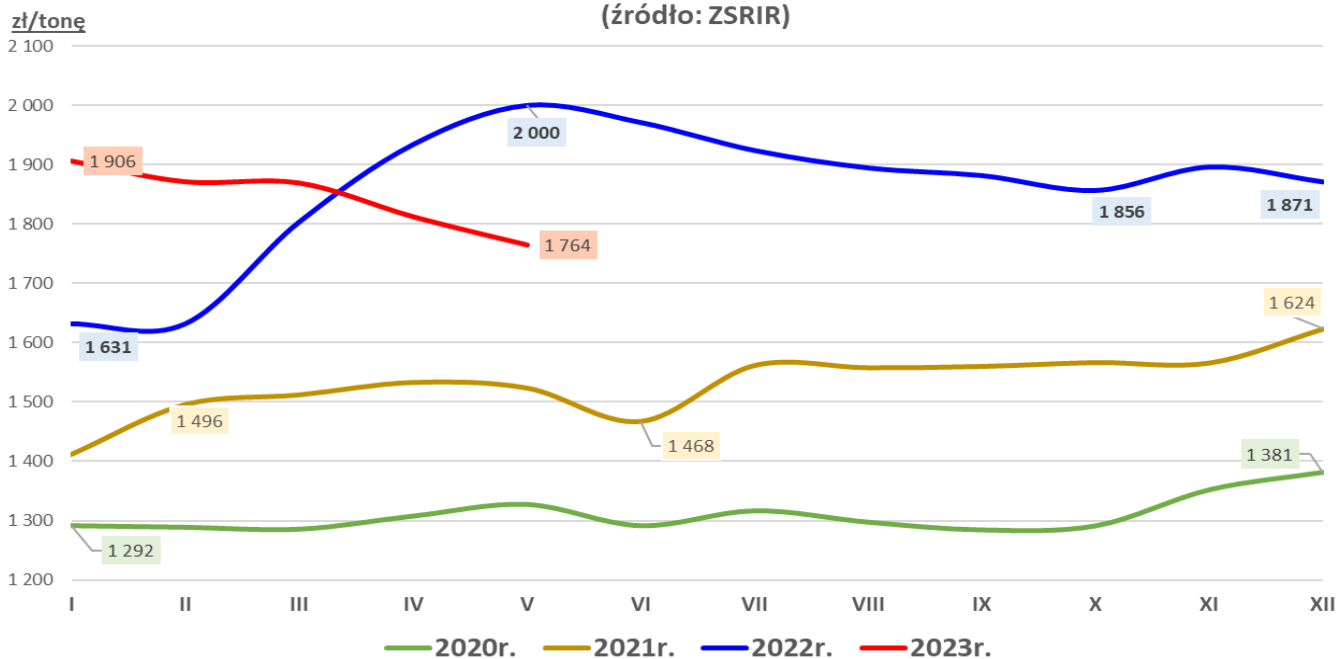
...wzrost wielkości sprzedaży pasz...

Średnie ceny sprzedaży mieszanek paszowych pełnoporcjowych

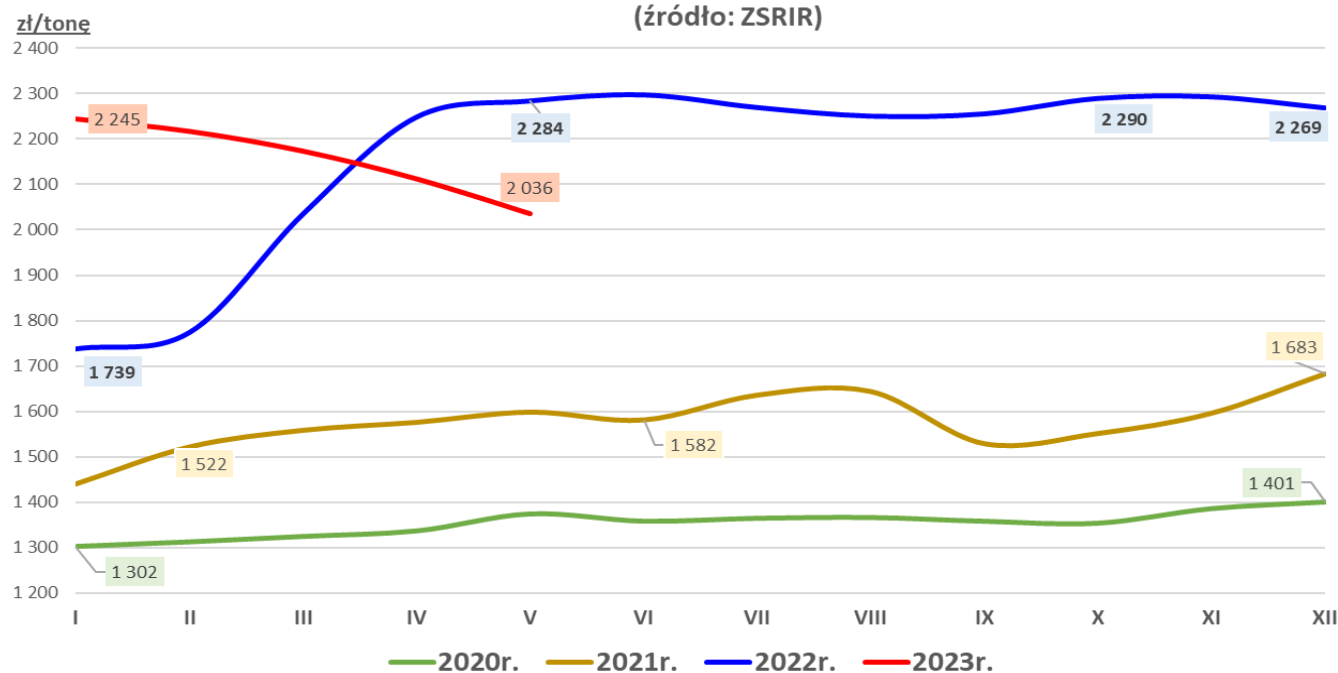
Przeznaczenie	CENA [zł/tonę]					OBROTY	
	maj 2023	kwiecień 2023	maj 2022	Zmiana miesięczna	Zmiana roczna	Zmiana miesięczna	Zmiana roczna
Drób	2 036	2 113	2 284	-3,6%	-10,9%	↑	↓
Trzoda chlewna	1 575	1 638	1 844	-3,9%	-14,6%	↑	↓
Bydło (tylko MPU)	1 764	1 812	2 000	-2,6%	-11,8%	↑	↑



Średnie ceny sprzedaży mieszanek paszowych uzupełniających dla bydła (źródło: ZSRIR)



Średnie ceny sprzedaży mieszanek paszowych pełnoporcjowych dla drobiu (źródło: ZSRIR)



RYNEK CHMIELU

Sygnaty z rynku:

... spadek ceny skupu odmian aromatycznych ...

... wzrost ceny skupu odmian gorzcowych ...

Średnie ceny skupu szyszek chmielu w skupie kontraktacyjnym

Towar	CENA [zł/kg]				OBROTY		
	styczeń 2023	grudzień 2022	styczeń 2022	Zmiana miesięczna	Zmiana roczna	Zmiana miesięczna	Zmiana roczna
Chmiel aromatyczny	21,83	22,32	20,95	-2,2%	4,2%	↓	↓
Chmiel gorzcowy	21,25	20,81	17,09	2,1%	24,3%	↓	↓

