



ZINTEGROWANY SYSTEM ROLNICZEJ INFORMACJI RYNKOWEJ

(podstawa prawna: ustawa z dnia 30 marca 2001 r. o rolniczych badaniach rynkowych
Dz. U. Nr 42, poz. 471, z późn. zm.)

PRZEGLĄD RYNKÓW ROLNYCH - informacja syntetyczna -

NR 12/2024

29.03.2024r.

Notowania za okres: 18-24.03.2024 r.

Informacja tygodniowa dotycząca aktualnych cen na podstawowych rynkach rolnych.

Informacje zamieszczane w niniejszym raporcie przekazywane są przez podmioty włączone do Zintegrowanego Systemu Rolniczej Informacji Rynkowej (ZSRIR).

Podstawy prawne:

- ustawa z dnia 30 marca 2001 r. o rolniczych badaniach rynkowych (Dz.U. 2015, poz. 1160 – tekst jednolity);
- rozporządzenie Ministra Rolnictwa i Rozwoju Wsi z dnia 8 marca 2021 r. w sprawie zbieranych danych rynkowych (Dz. U. z 2021 r., poz. 589).

RYNEK MIĘSA WIEPRZOWEGO

Sygnaly z rynku:

... nieznaczny spadek ceny zakupu żywca wieprzowego w porównaniu do poprzedniego tygodnia...

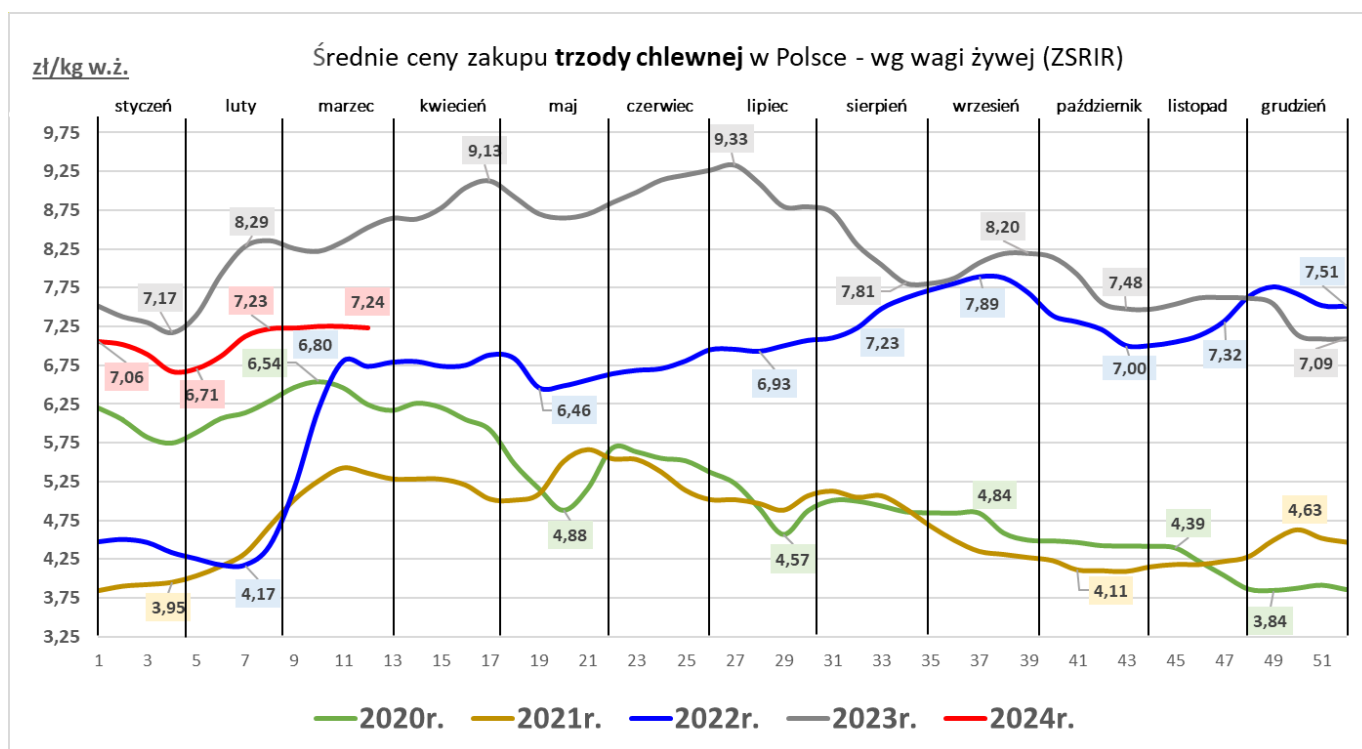
... stabilne ceny sprzedaży półtuszy wieprzowych w zakładach mięsnych w stosunku do poprzedniego tygodnia ...

Średnie ceny zakupu tuczników wg klasyfikacji EUROP [wg mpc*]

Towar	CENA [zł/tonę]					OBROTY	
	24.03.2024	17.03.2024	26.03.2023	Zmiana tyg.	Zmiana roczna	Zmiana tyg.	Zmiana roczna
Klasa S	9 392	9 405	11 026	-0,1%	-14,8%	↑	↓
Klasa E	9 292	9 314	10 932	-0,2%	-15,0%	↑	↑
Klasa U	8 973	9 016	10 599	-0,5%	-15,3%	↑	↑
Klasa R	8 653	8 693	10 234	-0,5%	-15,5%	↑	↑
Klasa O	7 853	7 918	9 418	-0,8%	-16,6%	↑	↑
Klasa P	*	*	*	*	*	↔	↔
Klasa S-P	9 280	9 303	10 934	-0,2%	-15,1%	↑	↑

*mpc - masa poubojowa ciepła

* - niewystarczająca ilość danych do prezentacji



RYNEK MIĘSA WOŁOWEGO

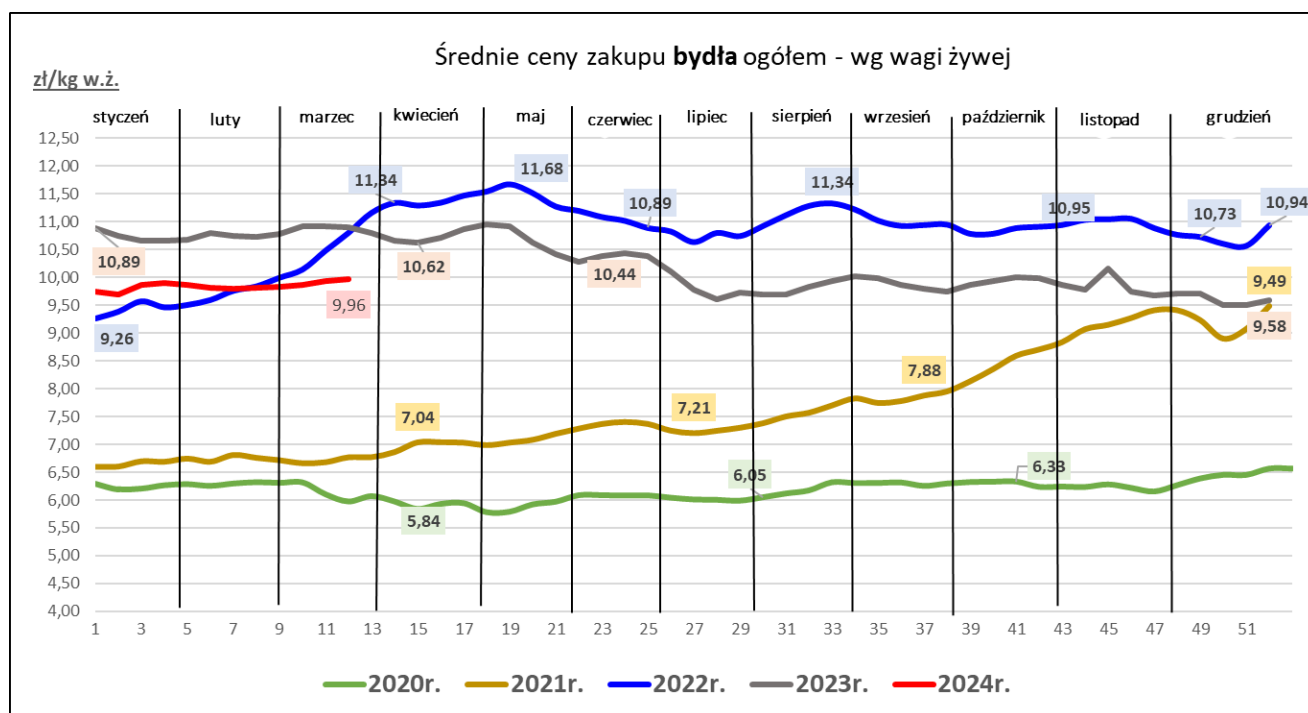
Sygnaly z rynku:

... dalszy nieznaczny wzrost ceny zakupu bydła w ubojniach ...

... wzrost ubojów bydła w ubojniach ...

Średnie ceny zakupu bydła rzeźnego w ubojniach [wg mpc*]

Towar	CENA [zł/kg]					OBROTY	
	24.03.2024	17.03.2024	25.03.2023	Zmiana tyg.	Zmiana roczna	Zmiana tyg.	Zmiana roczna
Bydło ogółem	19,22	19,19	21,04	0,1%	-8,6%	↑	↓
Bydło 8-12 m-cy [Z]	18,92	18,52	20,47	2,1%	-7,6%	↓	↑
Byki 12-24 m-ce [A]	20,42	20,31	21,91	0,6%	-6,8%	↑	↓
Byki >24 m-cy [B]	20,19	20,05	21,90	0,7%	-7,8%	↑	↓
Krowy [D]	16,79	16,66	18,41	0,8%	-8,8%	↓	↑
Jałówki > 12 m-cy [E]	20,35	20,39	22,26	-0,2%	-8,6%	↑	↓



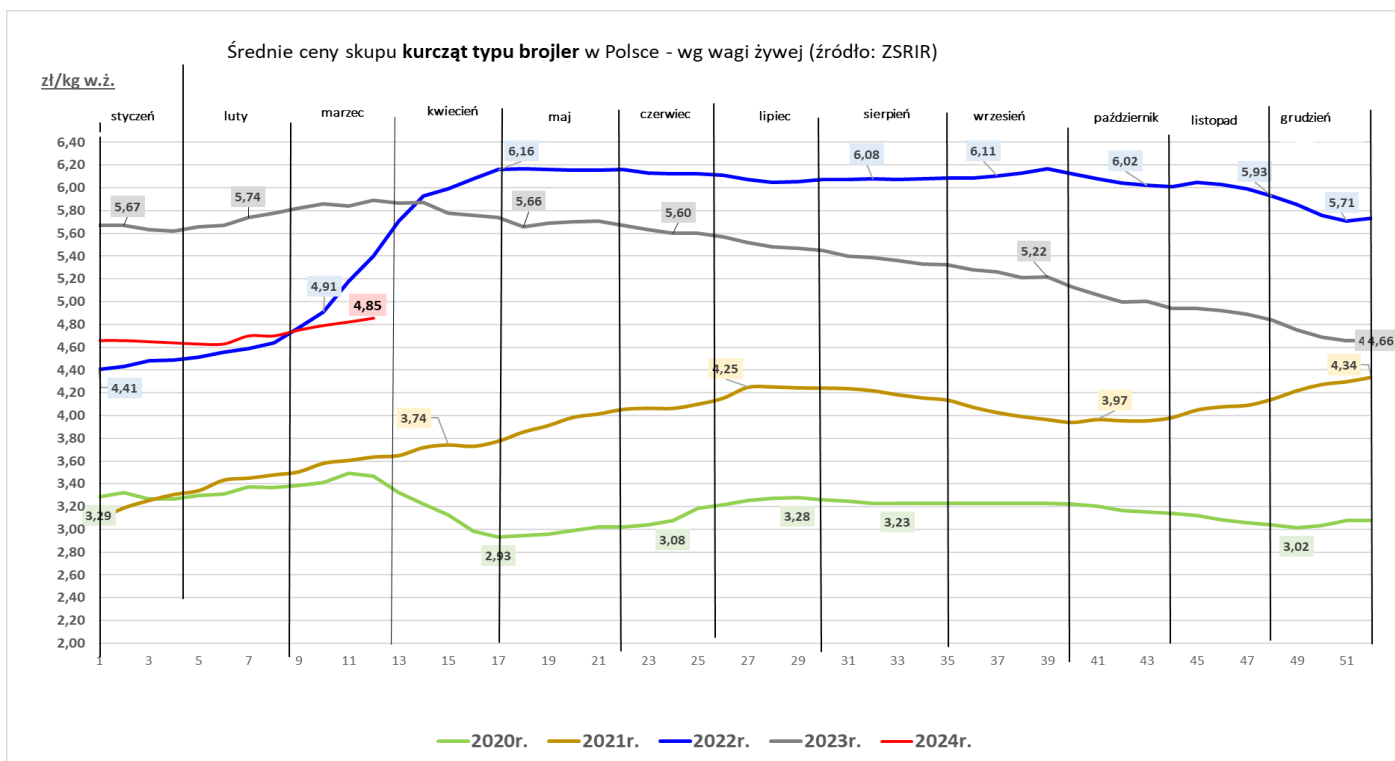
RYNEK MIĘSA DROBIOWEGO

...wzrost ceny skupu drobiu rzeźnego...

...wzrost cen sprzedaży mięsa z kurczaka.....

...wzrost cen sprzedaży mięsa z indyka...

Towar	CENA [zł/kg]					OBROTY	
	24.03.2024	17.03.2024	26.03.2023	Zmiana tyg.	Zmiana roczna	Zmiana tyg.	Zmiana roczna
skup							
Kurczęta typu brojler	4,85	4,82	5,89	0,7%	-17,6%	↓	↑
Indory	6,22	6,18	8,85	0,7%	-29,7%	↑	↑
Indyczki	6,22	6,20	8,99	0,2%	-30,8%	↓	↑
Kaczki typu brojler	6,07	6,20	7,70	-2,1%	-21,2%	↑	↑
Tuszki kurcząt patroszonych 65% bez szyji	9,70	9,37	9,63	3,5%	0,7%	↑	↑
Tuszki kurcząt patroszonych 65% z szyjami	8,25	7,97	9,33	3,5%	-11,6%	↑	↓
Ćwiartki z kurczaka	6,63	6,65	7,79	-0,3%	-14,9%	↔	↑
Filety z piersi kurczaka	17,51	17,50	19,14	0,0%	-8,5%	↑	↑
Filety z piersi indyka	18,37	17,82	24,19	3,1%	-24,1%	↑	↓
Skrzydła z indyka	8,39	8,02	10,65	4,6%	-21,2%	↔	↓
Udźce z indyka	11,28	11,05	16,67	2,1%	-32,3%	↔	↓
Podudzia z indyka	7,07	7,05	10,28	0,3%	-31,2%	↑	↓



RYNEK JAJ SPOŻYWCZYCH

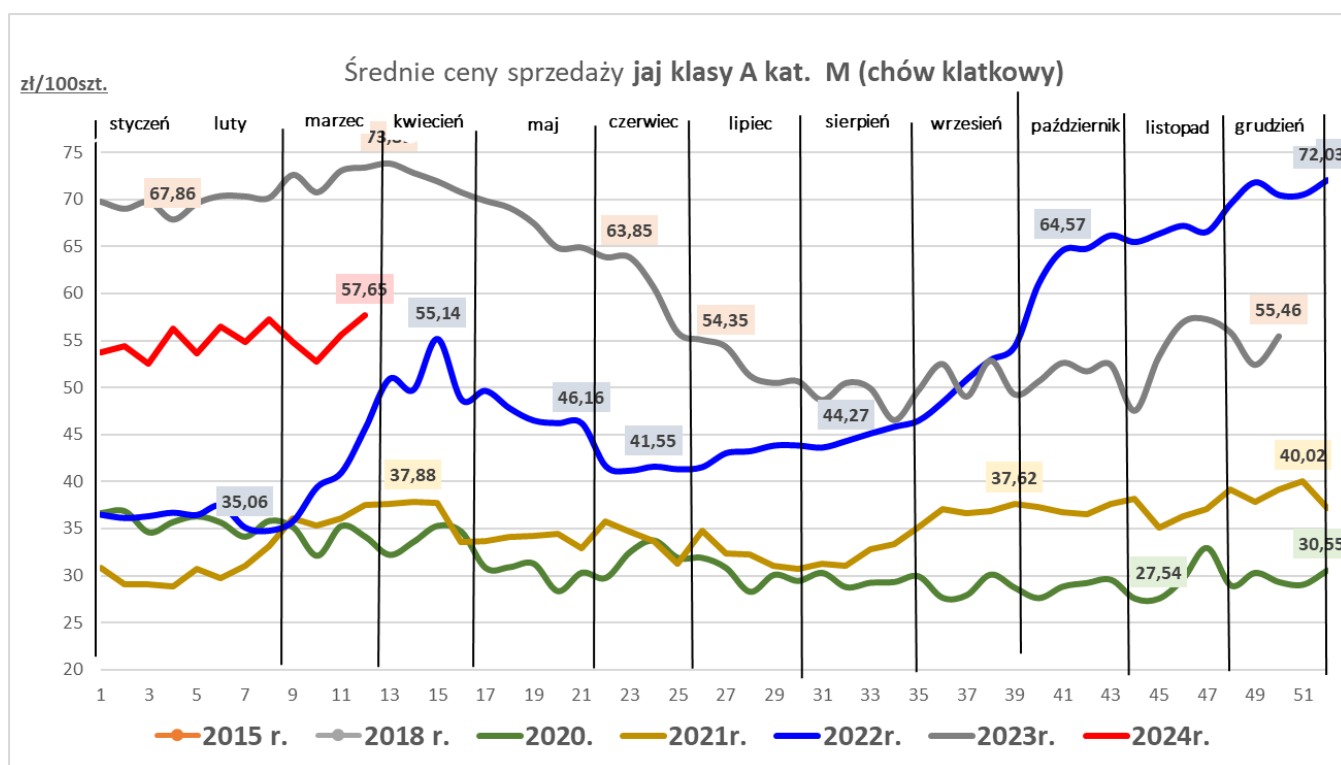
Sygnaty z rynku:

... wzrost cen sprzedaży jaj spożywczych w obu klasach wagowych ...

... spadek cen sprzedaży jaj w obu klasach wagowych w porównaniu do ubiegłego roku ...

Średnie ceny sprzedaży jaj spożywczych w klasie A (chów klatkowy)

Kategorie	CENA [zł/100szt.]					OBROTY	
	24.03.2024	17.03.2024	26.03.2023	Zmiana tyg.	Zmiana roczna	Zmiana tyg.	Zmiana roczna
L	64,50	62,85	81,48	2,6%	-20,8%	↑	↑
M	57,65	55,58	73,39	3,7%	-21,4%	↑	↓



RYNEK PRODUKTÓW MLECZARSKICH

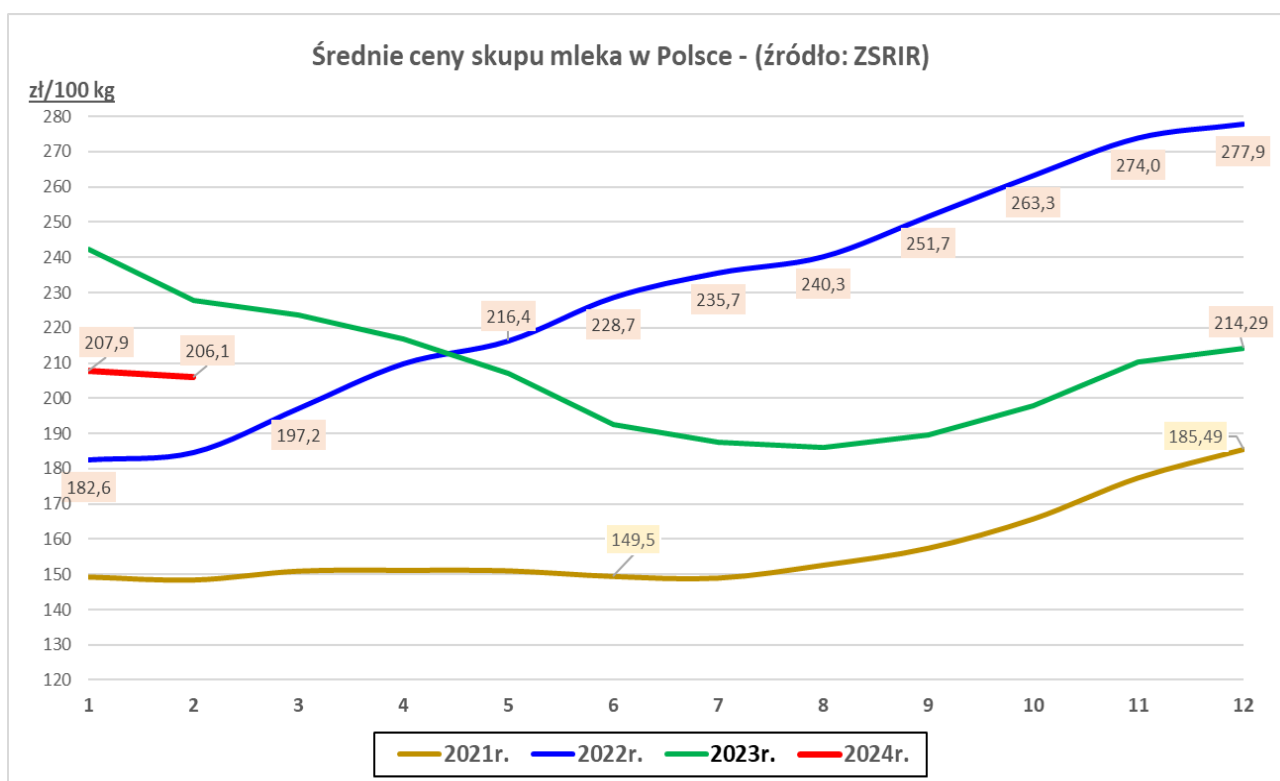
Sygnaly z rynku:

- 1 ...spadek ceny skupu mleka w lutym...
- 2 ...wzrost cen sprzedaży masła, spadek cen mleka w proszku...
- 3 ...spadek cen sprzedaży większości gatunków serów dojrzewających...

Towar	CENA [zł/100kg]				OBROTY		
	luty 2024	styczeń 2024	luty 2023	Zmiana miesięczna	Zmiana roczna	Zmiana miesięczna	Zmiana roczna
Mleko surowe	206,1	207,9	227,9	-0,9%	-9,6%	↑	↑

Średnie ceny sprzedaży wybranych produktów mleczarskich

Towar	CENA [zł/100kg]				OBROTY		
	24.03.2024	17.03.2024	26.03.2023	Zmiana tyg.	Zmiana roczna	Zmiana tyg.	Zmiana roczna
Odtłuszczone mleko w proszku	1116	1125	1 209	-0,8%	-7,7%	↑	↓
Masło w blokach	2 452	2 385	2 200	2,8%	11,4%	↓	↓
Masło konfekcjonowane	2 504	2 494	2 271	0,4%	10,3%	↑	↑
Ser EDAMSKI	1 984	2 032	2 391	-2,4%	-17,0%	↑	↓
Ser GOUDA	2 077	2 160	2 390	-3,9%	-13,1%	↑	↓



RYNEK ZBÓŻ

...dalszy spadek ceny zakupu pszenicy konsumpcyjnej w przedsiębiorstwach...

...spadek ceny sprzedaży mąki pszennej piekarniczej...

...spadek ceny sprzedaży otręb pszennych...

Średnie ceny zakupu zbóż

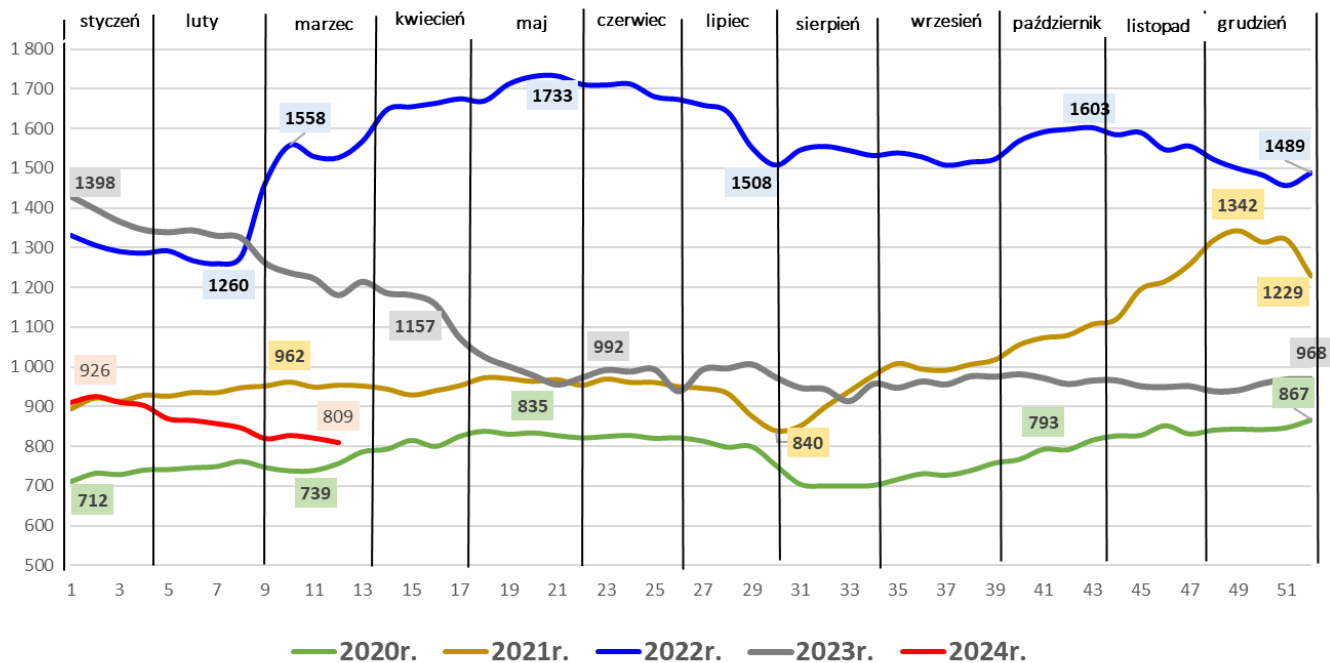
Towar	CENA [zł/tonę]					OBROTY	
	24.03.2024	17.03.2024	26.03.2023	Zmiana tyg.	Zmiana roczna	Zmiana tyg.	Zmiana roczna
Pszena konsumpcyjna	809	820	1 180	-1,4%	-31,5%	↓	↓
Pszena paszowa	804	799	1 215	0,6%	-33,8%	↑	↑
Żyto konsumpcyjne	581	582	884	-0,2%	-34,3%	↑	↔
Żyto paszowe	612	598	936	2,3%	-34,6%	↓	↑
Jęczmień paszowy	694	714	1 030	-2,8%	-32,6%	↑	↑
Kukurydza paszowa	722	706	1 186	2,3%	-39,1%	↑	↓
Pszenżyto paszowe	651	673	1 034	-3,2%	-37,1%	↑	↓

Średnie ceny sprzedaży mąki i otręb

Towar	CENA [zł/tonę]					OBROTY	
	24.03.2024	17.03.2024	26.03.2023	Zmiana tyg.	Zmiana roczna	Zmiana tyg.	Zmiana roczna
Mąka pszenna piekarnicza	1 400	1 420	1 908	-1,4%	-26,6%	↑	↑
Otręby pszenne (luzem)	438	446	843	-1,9%	-48,1%	↑	↓

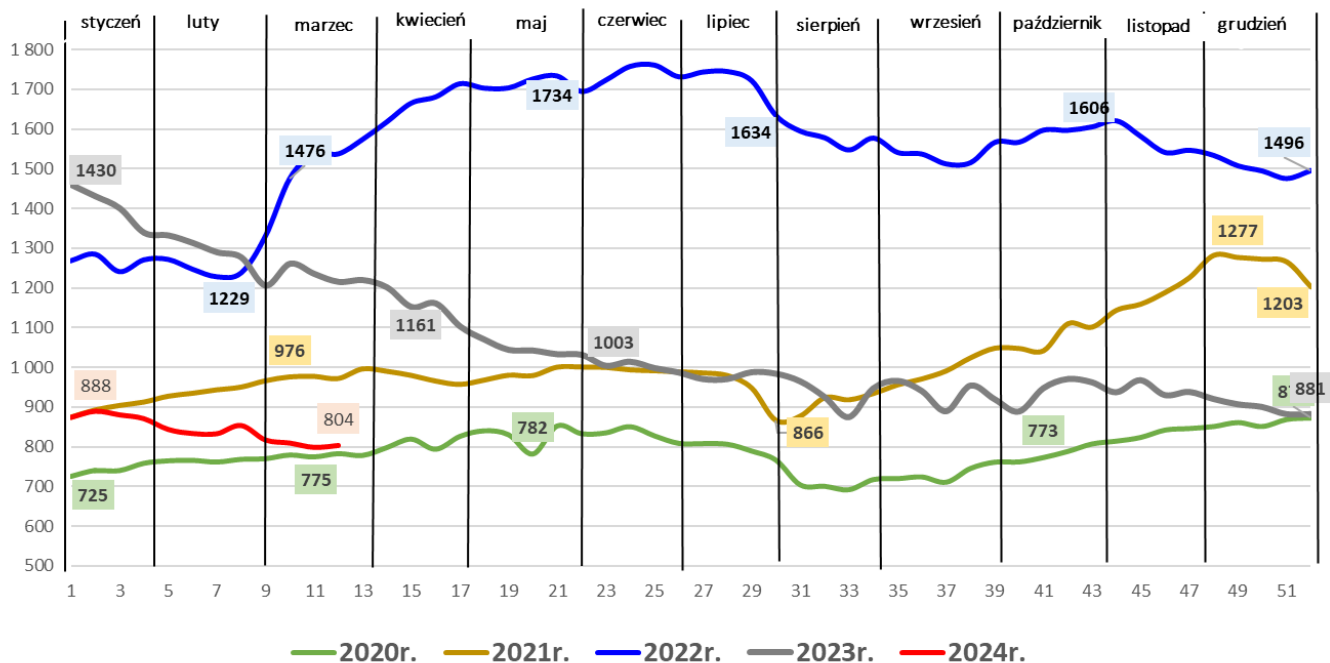
Średnie ceny zakupu pszenicy konsumpcyjnej - (źródło: ZSRIR)

zł/tonne



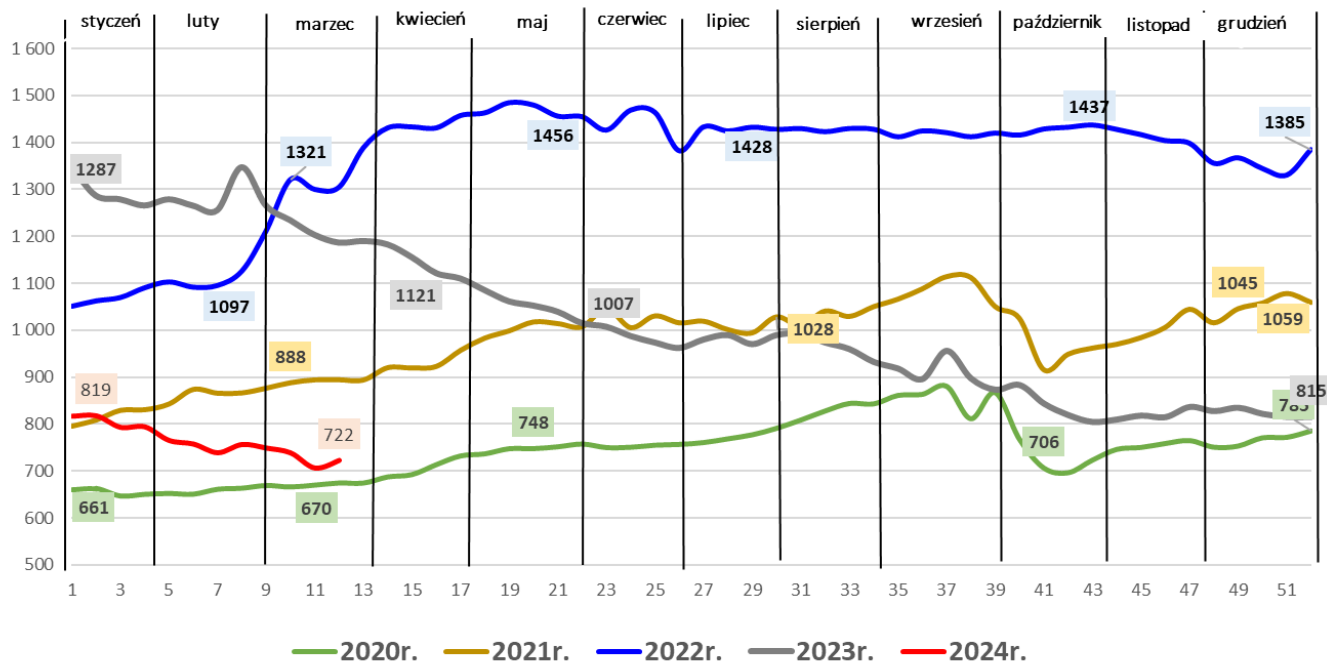
Średnie ceny zakupu pszenicy paszowej - (źródło: ZSRIR)

zł/tonne



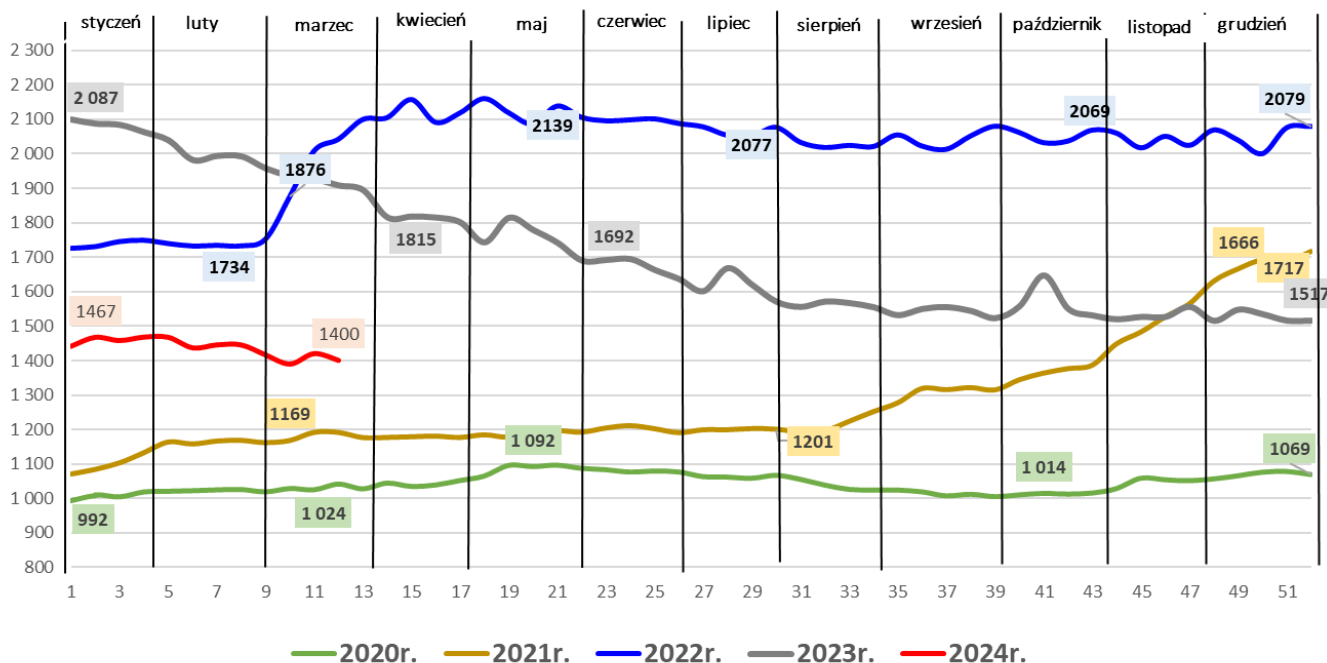
Średnie ceny zakupu kukurydzy - (źródło: ZSRIR)

zł/tonne



Średnie ceny sprzedaży maki pszennej piekarniczej - (źródło: ZSRIR)

zł/tonne



Wykorzystanie możliwe wyłącznie z dokładnym podaniem źródła.

RYNEK ROŚLIN OLEISTYCH

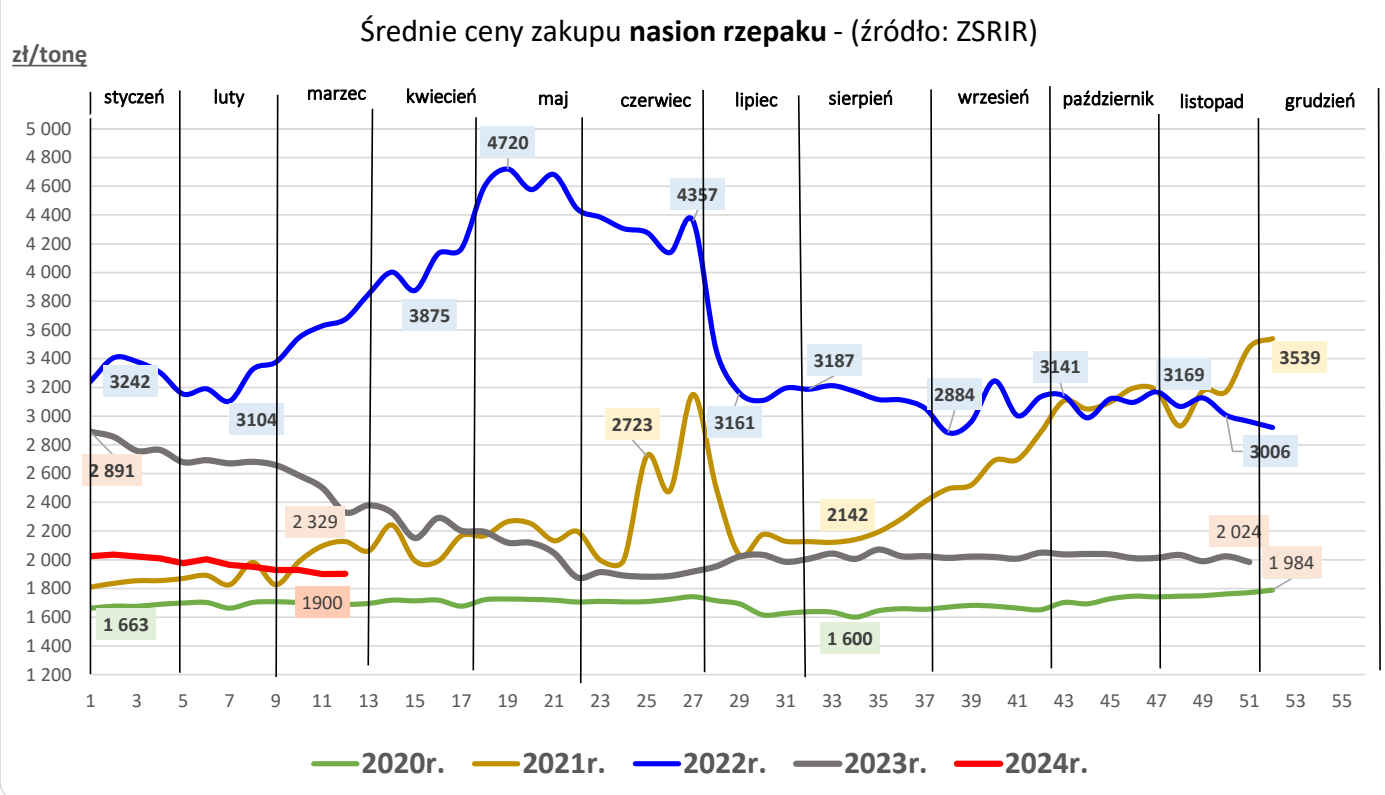
Rynek roślin oleistych

Sygnaly z rynku:

- 1 ... minimalny wzrost ceny zakupu nasion rzepaku ...
- 2 ... niewielki spadek ceny sprzedaży oleju rzepakowego ...

Średnie ceny zakupu nasion rzepaku, sprzedaży oleju rzepakowego oraz śrutu rzepakowej

Towar	CENA [zł/tonę]					OBROTY		
	2024-03-24	2024-03-17	2023-03-26	Zmiana tyg.	Zmiana roczna	Zmiana tyg.	Zmiana roczna	
Rzepak - nasiona	1 902	1 900	2 329	0,1%	-18,3%	↑	↓	
Olej rzepakowy rafinowany	4 549	4 606	7 908	-1,2%	-42,5%	↓	↓	
Śruta rzepakowa	1 169	1 177	1 610	-0,7%	-27,4%	↑	↑	



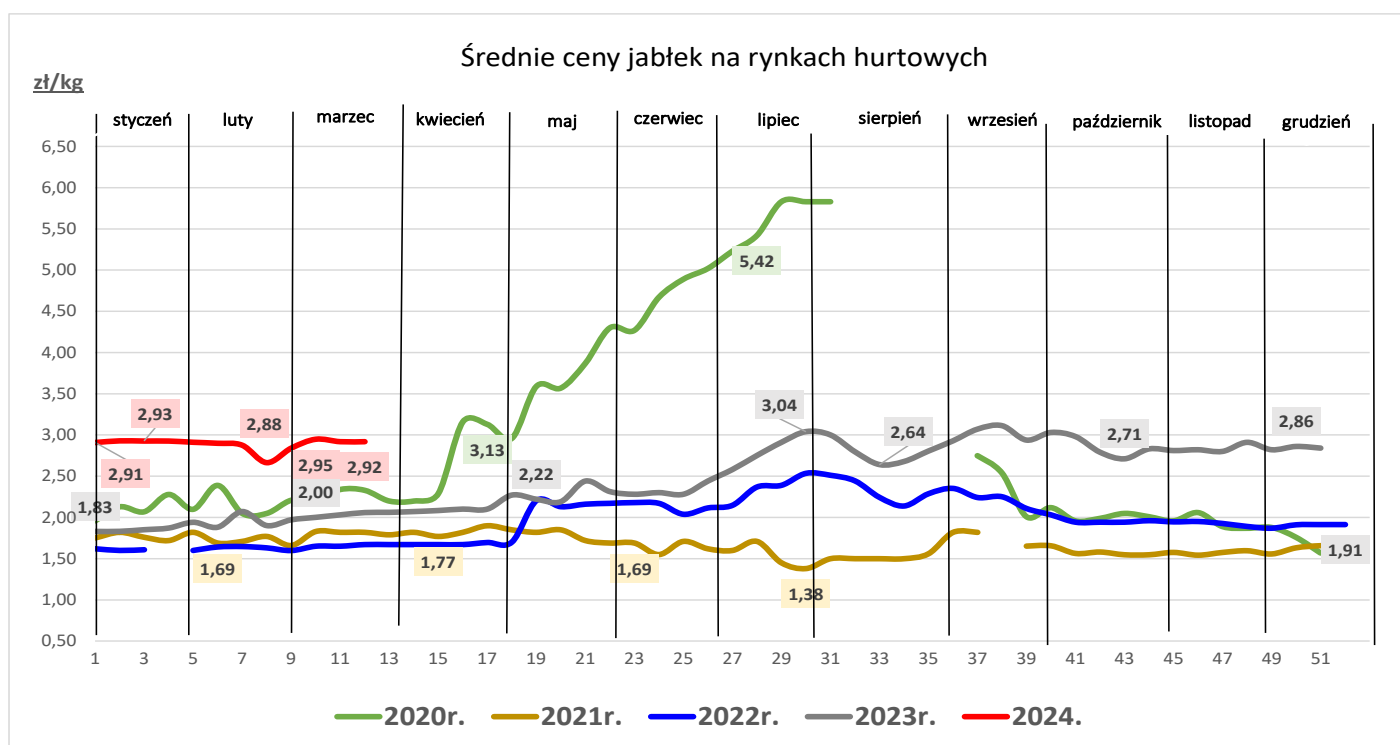
RYNEK OWOCÓW I WARZYW

Rynek owoców i warzyw świeżych

Sygnaly z rynku:

- 1 ...gruszki i jabłka są droższe w porównaniu do ubiegłego roku...
- 2 ...znaczny wzrost ceny większości warzyw w porównaniu do ubiegłego tygodnia...

Towar	CENA [zł/kg]				
	2024-03-28	2024-03-22	2023-03-30	Zmiana tygodniowa	Zmiana roczna
Gruszki (kraj)	5,43	5,58	5,16	-2,8%	5,2%
Jabłka deserowe (kraj)	2,92	2,92	2,06	0,0%	41,9%
Banany (import)	5,52	5,33	6,40	3,7%	-13,8%
Cytryny (import)	6,29	6,47	6,82	-2,8%	-7,9%
Winogrona (import)	17,24	19,36	16,49	-11,0%	4,5%
Cebula biała (kraj)	2,53	2,21	4,84	14,5%	-47,6%
Kapusta biała (kraj)	1,84	1,27	1,61	45,2%	13,9%
Marchew (kraj)	2,68	2,54	3,37	5,4%	-20,7%
Pietruszka (kraj)	7,01	6,26	6,25	12,0%	12,2%
Pomidory malinowe	19,19	17,65	23,44	8,8%	-18,1%
Selery (kraj)	3,79	3,03	3,84	25,1%	-1,1%
Ziemniaki (kraj)	1,84	1,71	1,31	7,5%	40,1%



RYNEK CUKRU

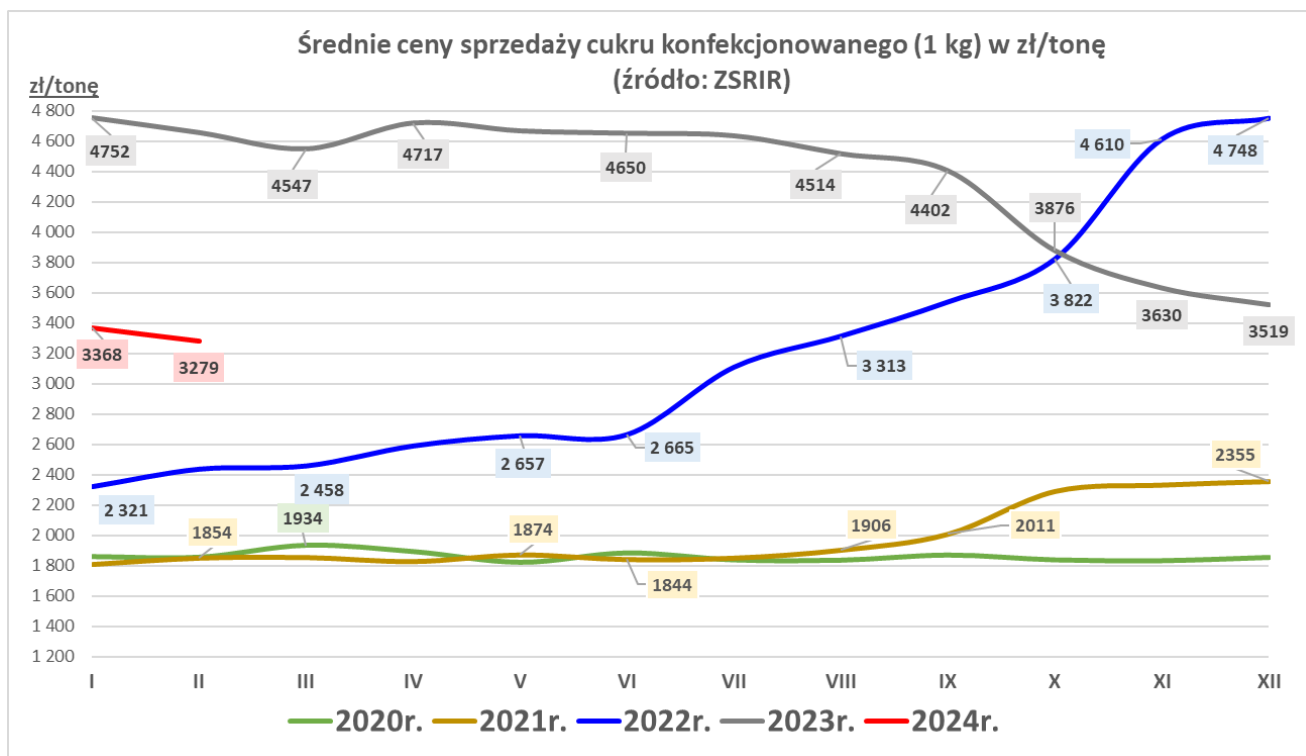
Sygnaly z rynku:

... dalszy spadek ceny sprzedaży cukru białego konfekcjonowanego w porównaniu do poprzedniego miesiąca, roczny spadek...

... spadek wielkości sprzedaży cukru konfekcjonowanego w porównaniu do poprzedniego miesiąca, roczny wzrost...

Średnie ceny sprzedaży cukru białego konfekcjonowanego (w opakow. 1 kg) - rynek krajowy

Towar	CENA [zł/tonę]					OBROTY	
	luty 2024	styczeń 2024	luty 2023	Zmiana miesięczna	Zmiana roczna	Zmiana miesięczna	Zmiana roczna
Cukier (1 kg)	3 279	3 368	4 654	-2,6%	-29,5%	↓	↑



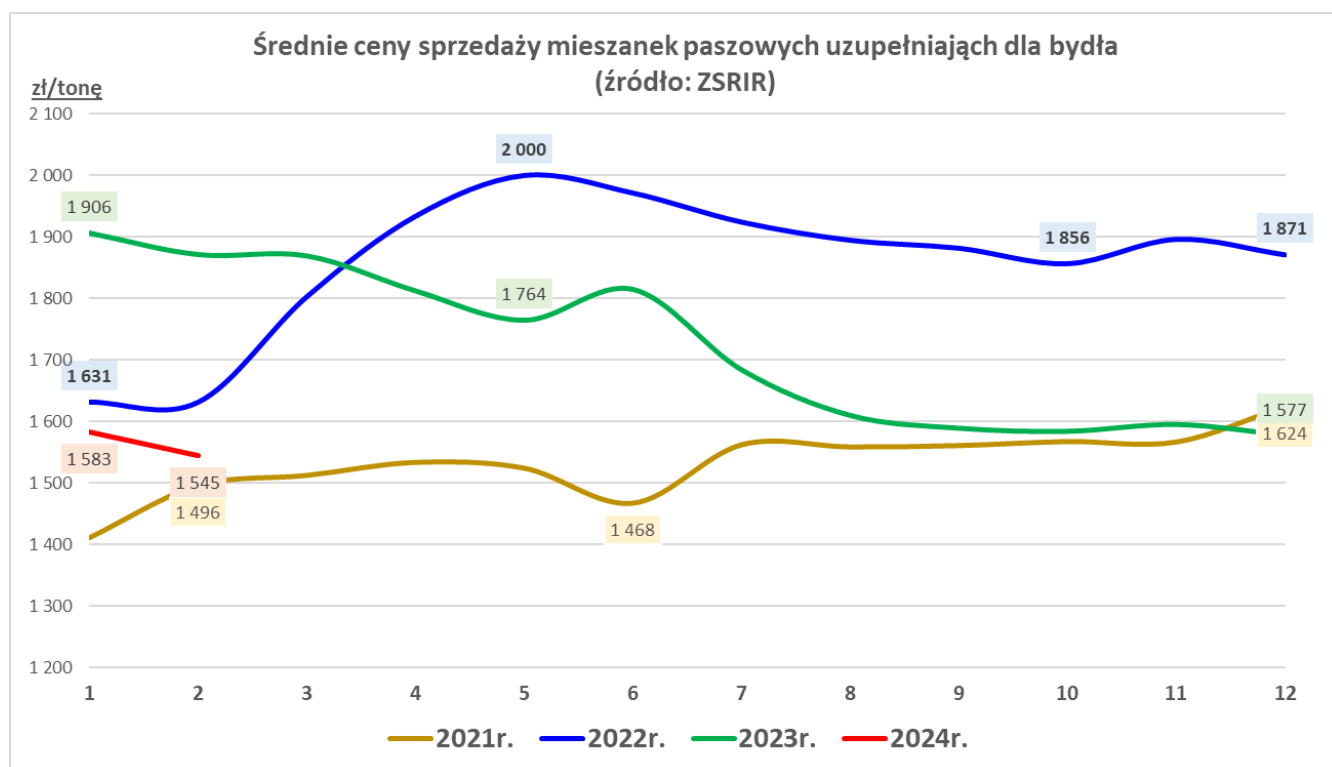
RYNEK PASZ

...spadek cen sprzedaży pasz...

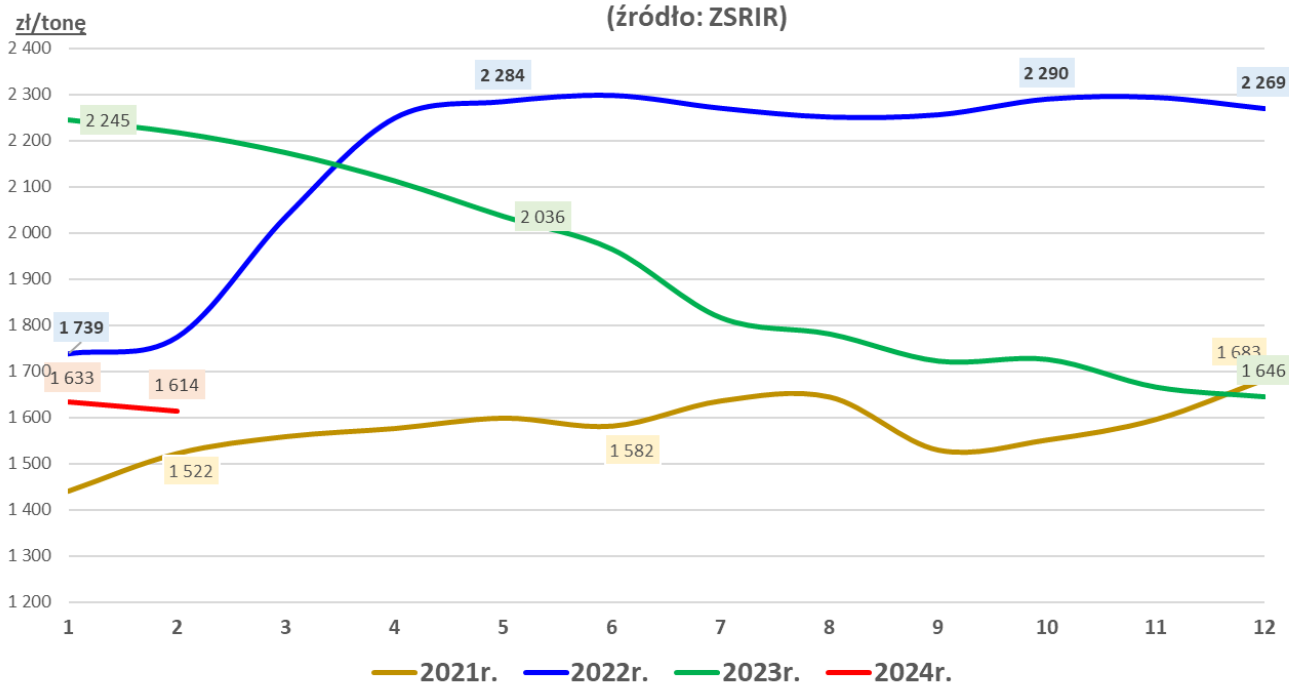
...spadek wielkości sprzedaży pasz...

Średnie ceny sprzedaży mieszanek paszowych pełnoporcjowych

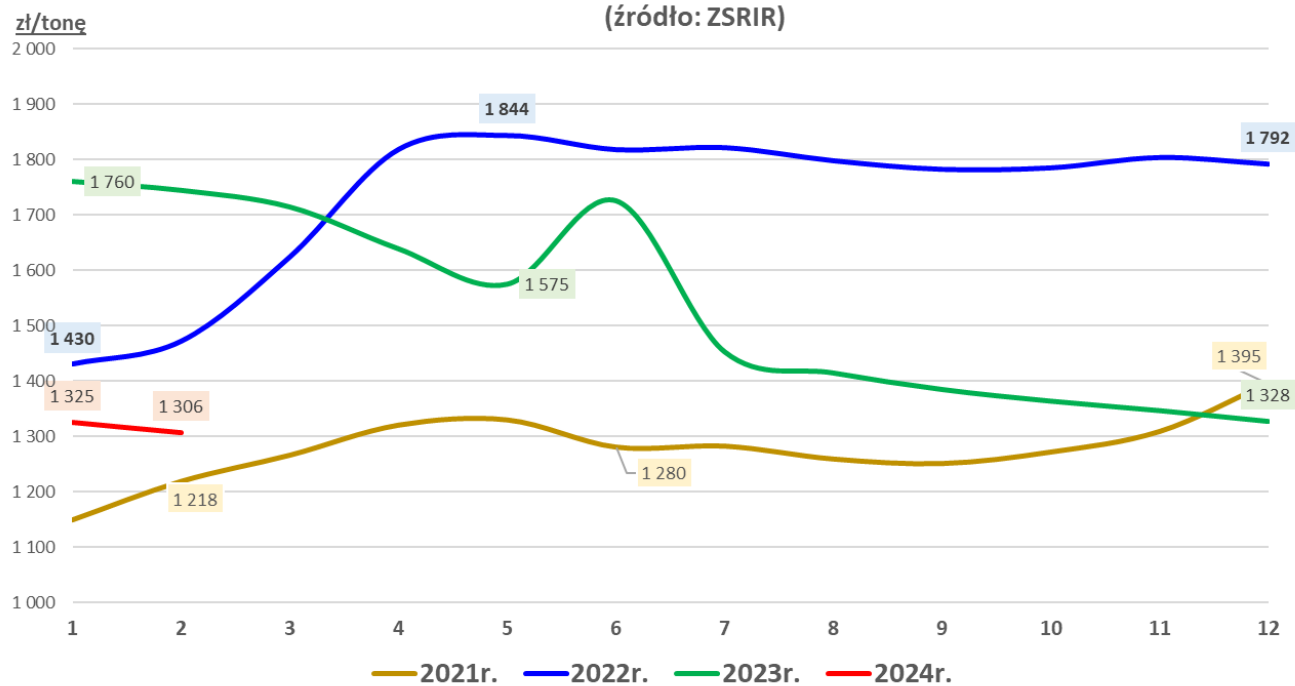
Przeznaczenie	CENA [zł/tonę]				OBROTY		
	luty 2024	styczeń 2024	luty 2023	Zmiana miesięczna	Zmiana roczna	Zmiana miesięczna	Zmiana roczna
Drób	1 614	1 633	2 217	-1,2%	-27,2%	↓	↑
Trzoda chlewna	1 306	1 325	1 748	-1,4%	-25,3%	↓	↓
Bydło (tylko MPU)	1 545	1 583	1 871	-2,4%	-17,4%	↓	↑



Średnie ceny sprzedaży mieszanek paszowych pełnoporcjowych dla drobiu (źródło: ZSRIR)



Średnie ceny sprzedaży mieszanek paszowych pełnoporcjowych dla trzody (źródło: ZSRIR)



RYNEK CHMIELU

Sygnaly z rynku:

- 1 ...spadek ceny skupu odmian goryczkowych, wzrost ceny skupu odmian aromatycznych...
- 2 ... spadek ilości skupionych szyszek chmielu...

Średnie ceny skupu szyszek chmielu w skupie kontraktacyjnym

Towar	CENA [zł/kg]				OBROTY			
	styczeń 2024	grudzień 2023	styczeń 2023	Zmiana miesięczna	Zmiana roczna	Zmiana miesięczna	Zmiana roczna	
Chmiel aromatyczny	20,54	20,20	21,83	1,7%	-5,9%	↓	↓	
Chmiel goryczkowy	19,65	21,31	21,25	-7,8%	-7,5%	↓	↓	

