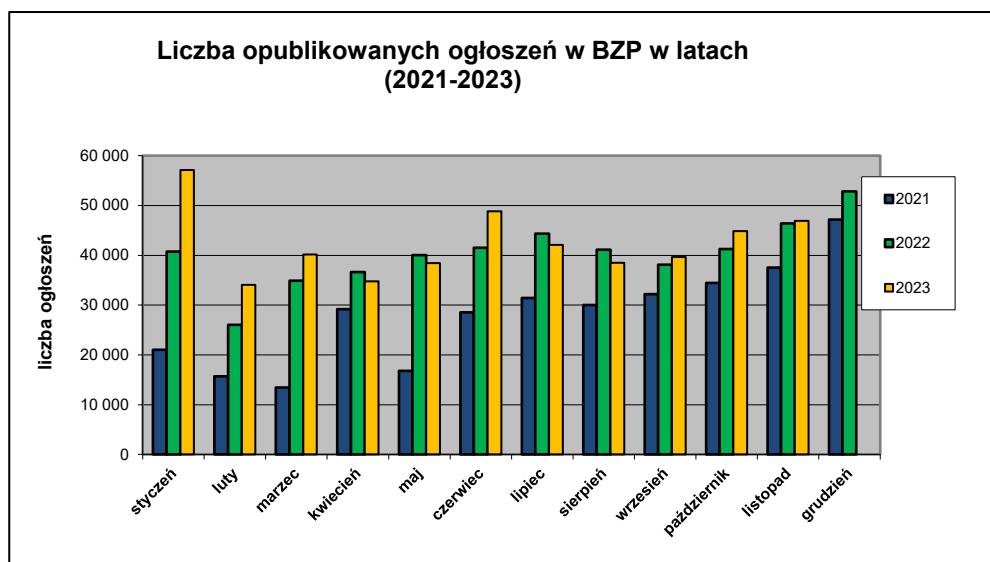


Informacja o polskim rynku zamówień publicznych w roku 2023
na podstawie ogłoszeń opublikowanych w Biuletynie Zamówień Publicznych
(stan na dzień 30 listopada 2023 roku)

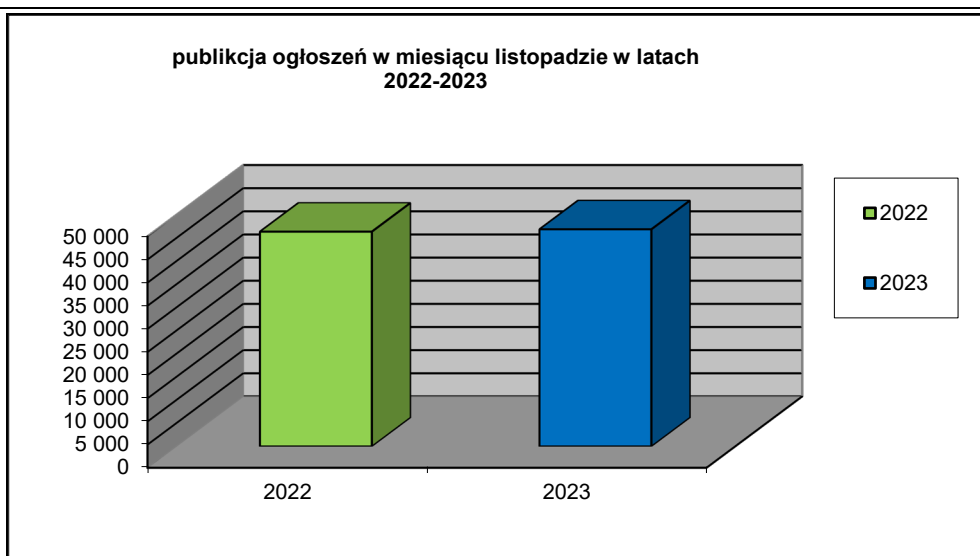
1. Od początku roku 2023 w Biuletynie Zamówień Publicznych opublikowano ogółem **467.246** ogłoszeń, w tym:

- ogłoszeń o zamówieniu – **122.290** co stanowi **26,17%** opublikowanych ogłoszeń,
- ogłoszeń o zamiarze zawarcia umowy – **3.762 (0,81%)**,
- ogłoszeń o wyniku postępowania (w tym: o udzielonych zamówieniach) – **125.641 (26,89%)**,
- ogłoszeń o konkursie – **28 (0,01%)**,
- ogłoszeń o wynikach konkursu – **31 (0,01%)**,
- ogłoszeń o zmianie ogłoszenia – **57.827 (12,38%)**,
- ogłoszeń o zmianie umowy – **8.192 (1,75%)**,
- ogłoszeń o wykonaniu umowy – **128.598 (27,52%)**,
- ogłoszeń o spełnianiu okoliczności, o których mowa w art. 214 ust. 1 pkt 11–14 ustawy Pzp – **224 (0,05%)**,
- ogłoszeń dotyczących zamówienia, dla którego nie ma obowiązku stosowania ustawy Pzp – **9.709 (2,08%)**,
- planów postępowań – **10.944 (2,34%)**.

Łączna liczba opublikowanych **ogłoszeń w 2023** roku jest **większa o 9,59 %** w stosunku do liczby ogłoszeń opublikowanych w analogicznym okresie roku 2022 (426.359 szt. opublikowanych ogłoszeń).



W listopadzie 2023 roku liczba opublikowanych ogłoszeń (46.906) **jest o około 1,1% większa** w porównaniu do tego samego okresu w roku 2022 (46.392 szt. opublikowanych ogłoszeń).

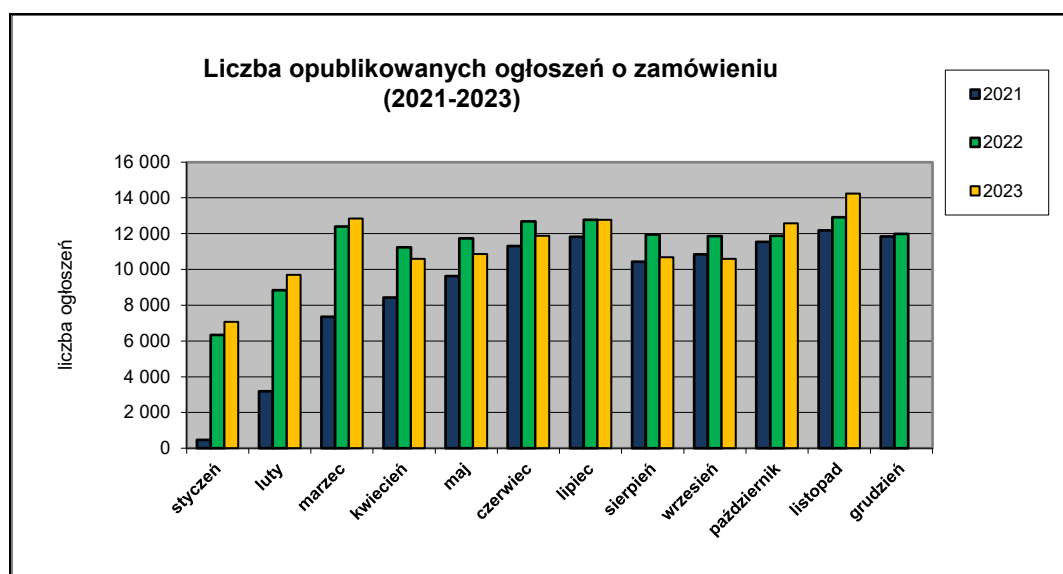


2. W roku 2023 liczba opublikowanych **ogłoszeń o zamówieniu jest o około 1,88% mniejsza** w stosunku do tego samego okresu roku 2022 (124.627 szt. ogłoszeń o zamówieniu). Stanowią one 26,17% wszystkich opublikowanych ogłoszeń.

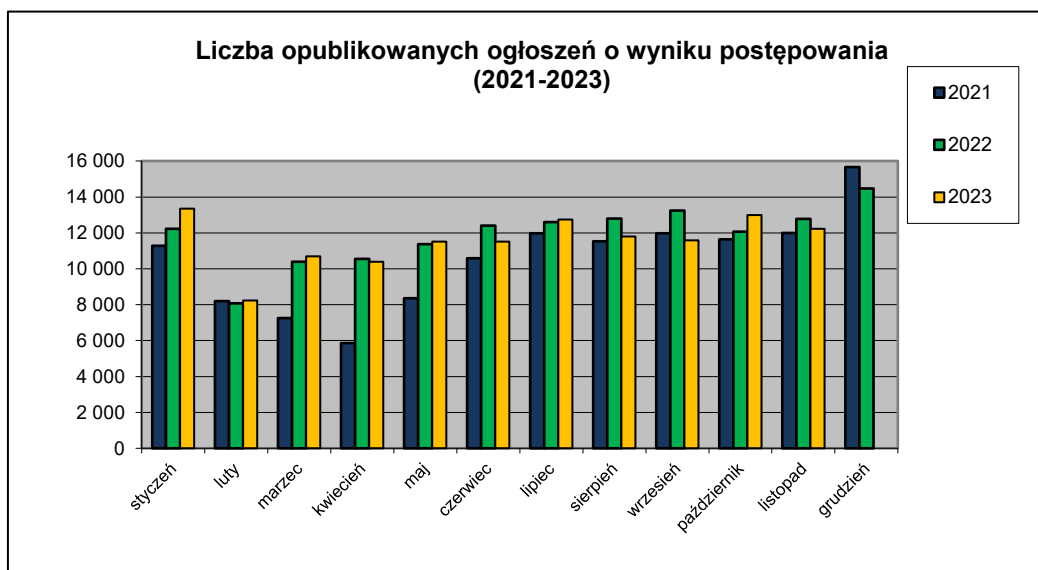
W ogłoszeniach o zamówieniu przeważają przetargi na **roboty budowlane (36,94%)**, a następnie na **dostawy (35,53%)** i **usługi (27,53%)**.

Większość z **122.290** postępowań prowadzone były w trybie **podstawowym bez negocjacji (art. 275 pkt 1 Pzp) – 103.881 ogłoszeń (85,07%)**. Pozostałe stosowane tryby to:

- podstawowy z możliwością negocjacji (art. 275 pkt 2 Pzp) – **18.194 ogłoszenia (14,90%)**,
- podstawowy z negocjacjami (art. 275 pkt 3 Pzp) – **21 ogłoszeń (0,02%)**,
- partnerstwo innowacyjne (art. 297 Pzp) – **18 ogłoszeń (0,02%)**.



3. Od początku 2023 roku opublikowano 125.641 ogłoszeń o wyniku postępowania o udzielonych zamówieniach (w analogicznym okresie roku 2022 opublikowano 126.255 ogłoszeń).



W przypadku postępowań wszczętych na zasadach określonych w **ustawie z dnia 29 stycznia 2004 r. – Prawo zamówień publicznych** większość zamówień ogłaszanych w BZP udzielono w trybie przetargu nieograniczonego. Poniżej szczegółowa struktura trybów na podstawie ogłoszeń o udzieleniu zamówienia opublikowanych w roku 2023:

Tryb zamówienia	Odsetek
przetarg nieograniczony	72,13%
przetarg ograniczony	0,82%
negocjacje z ogłoszeniem	0,00%
dialog konkurencyjny	0,00%
negocjacje bez ogłoszenia	0,00%
zamówienie z wolnej ręki	22,13%
zapytanie o cenę	4,92%
partnerstwo innowacyjne	0,00%
licytacja elektroniczna	0,00%
Razem	100,00%

Natomiast w przypadku postępowań wszczętych na zasadach określonych w **ustawie z dnia 11 września 2019 r. – Prawo zamówień publicznych** większość zamówień ogłaszanych w BZP udzielono w trybie podstawowym bez negocjacji (art. 275 pkt 1 Pzp). Poniżej szczegółowa struktura trybów na podstawie ogłoszeń o wyniku postępowania opublikowanych w roku 2023:

Tryb zamówienia	Odsetek
podstawowy bez negocjacji (art. 275 pkt 1 Pzp)	79,29%
podstawowy z możliwością negocjacji (art. 275 pkt 2 Pzp)	13,64%
podstawowy z negocjacjami (art. 275 pkt 3 Pzp)	0,02%
partnerstwo innowacyjne (art. 297 Pzp)	0,01%
negocjacje bez ogłoszenia (art. 301 Pzp)	0,04%
zamówienie z wolnej ręki (art. 305 Pzp)	7,01%
Razem	100,00%

Na podstawie danych z BZP przygotował:
Departament Informacji, Edukacji i Analiz Systemowych
Warszawa, dnia 08.12.2023 r.