

RYNEK JAJ SPOŻYWCZYCH

NR 37/2024

20.09.2024 r.

Notowania za okres: 09.09–15.09.2024 r.

Biuletyn tygodniowy.

Informacje zamieszczone w niniejszym biuletynie przekazywane są przez podmioty włączone do Zintegrowanego Systemu Rolniczej Informacji Rynkowej (ZSRIR).

Podstawy prawne:

- ustawa z dnia 30 marca 2001 r. o rolniczych badaniach rynkowych (Dz.U. 2015, poz. 1160 – tekst jednolity);
- rozporządzenie Ministra Rolnictwa i Rozwoju Wsi z dnia 8 marca 2021 r. w sprawie zbieranych danych rynkowych (Dz. U. z 2021 r., poz. 589).

Spis treści

1. Ceny sprzedaży w zakładach pakowania jaj	3
1.1 Średnie ceny sprzedaży jaj spożywczych	3
1.2 Graficzna prezentacja średniej krajowej ceny sprzedaży netto (bez VAT) jaj spożywczych klasy A w zakładach pakowania	4
2. Średnie ceny skupu jaj w zakładach przetwórstwa jaj	6
3. Średnie ceny zakupu jaj spożywczych płacone przez podmioty handlu detalicznego	7
4. Polski handel jajami (PCN 0407) w I - VI 2024 r. (dane wstępne*)	10

Dodatkowe informacje

Badanie cen skupu i sprzedaży prowadzone jest na reprezentatywnej grupie.

Średnie ceny liczone są jako średnia ważona.

1. Ceny sprzedaży w zakładach pakowania jaj

1.1 Średnie ceny sprzedaży jaj spożywczych

[zł/100 szt.]

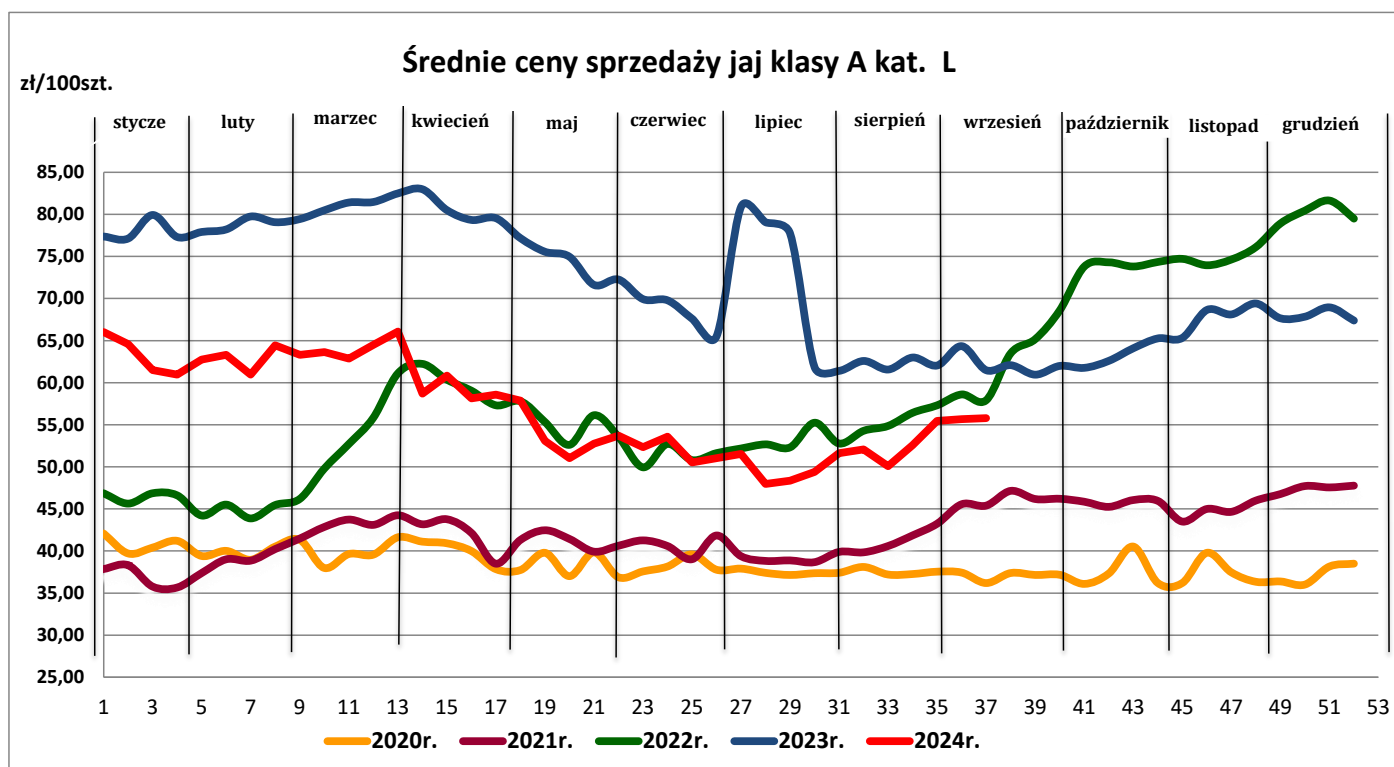
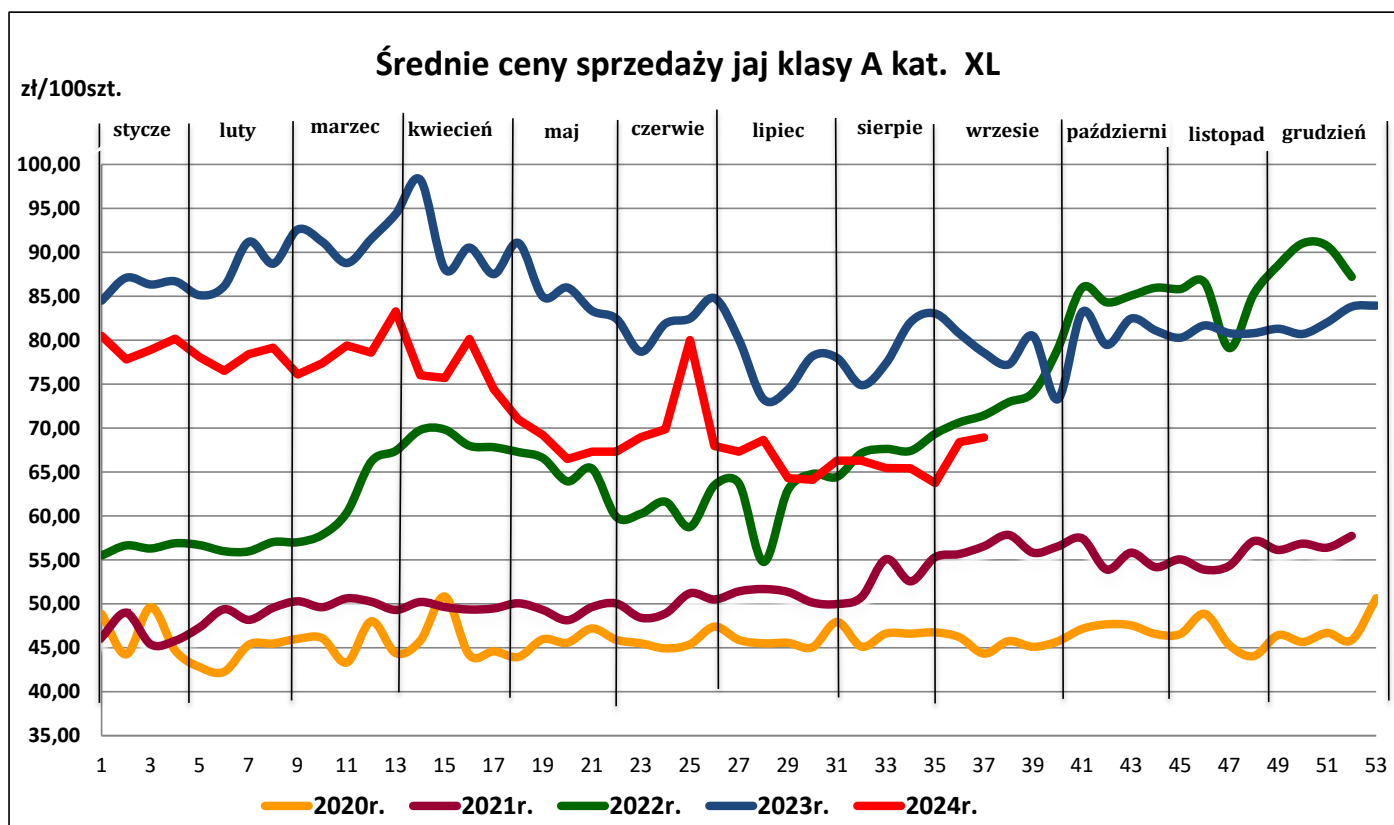
Towar:	Cena w zł/100szt.		Zmiana [%]
	15.09.2024	08.09.2024	
	Jaja klasy XL wg systemów chowu (krajowe):		
klatkowy	68,92	68,41	0,7

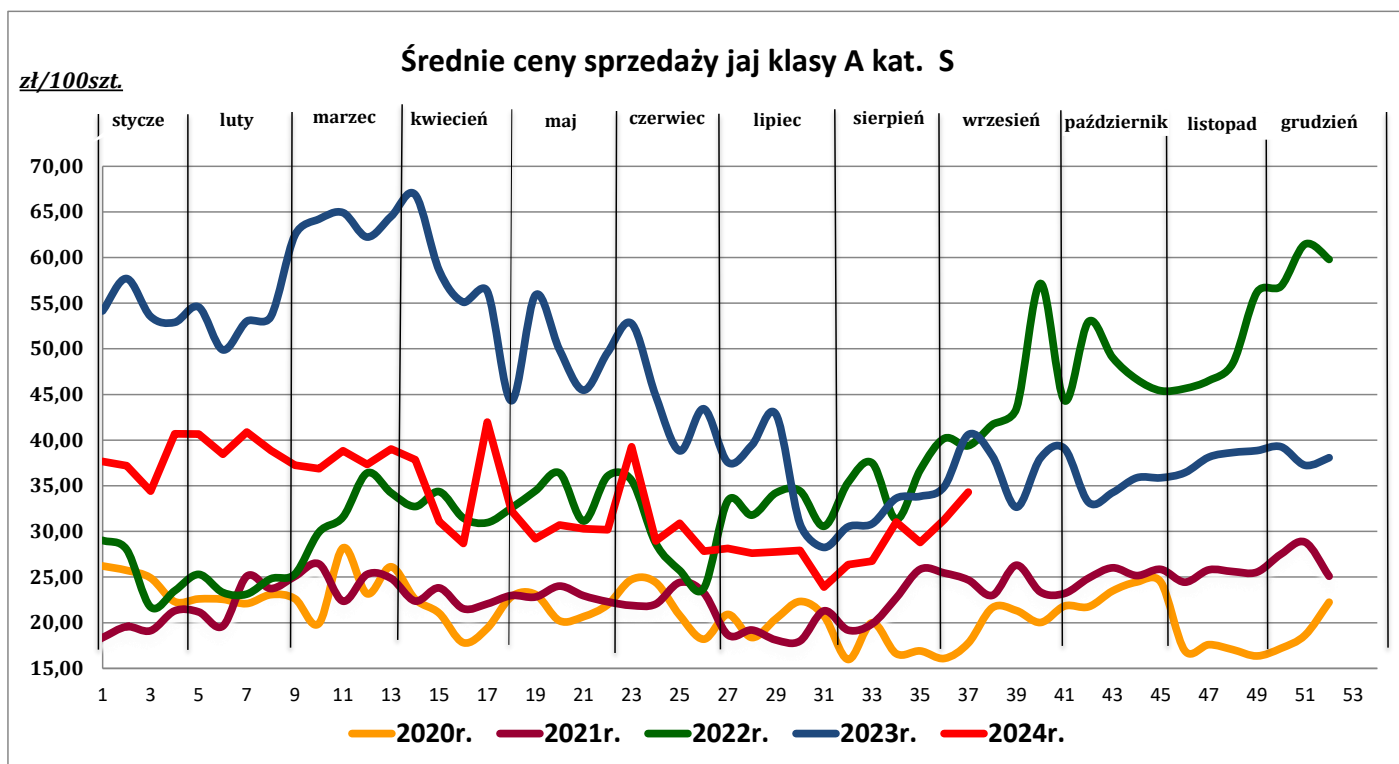
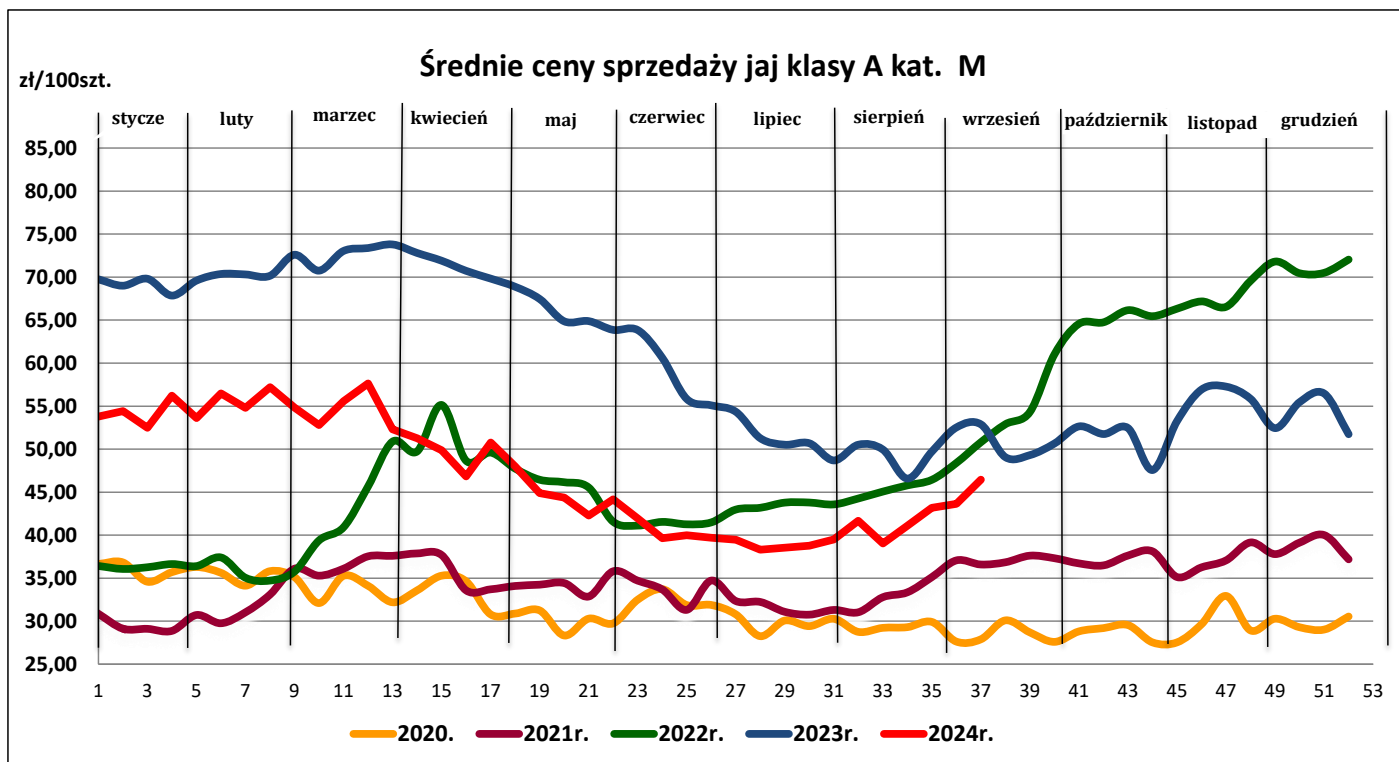
Towar:	Cena w zł/100szt.		Zmiana [%]
	15.09.2024	08.09.2024	
	Jaja klasy L wg systemów chowu (krajowe):		
klatkowy	55,78	55,68	0,2
ściółkowy	64,00	62,90	1,7
wolny wybieg	70,73	73,39	-3,6

Towar:	Cena w zł/100szt.		Zmiana [%]
	15.09.2024	08.09.2024	
	Jaja klasy M wg systemów chowu (krajowe):		
klatkowy	46,46	43,64	6,5
ściółkowy	51,05	50,93	0,2
wolny wybieg	67,05	66,35	1,1
ekologiczny	90,97	86,59	5,1

Towar:	Cena w zł/100szt.		Zmiana [%]
	15.09.2024	08.09.2024	
	Jaja klasy S wg systemów chowu (krajowe):		
klatkowy	34,31	31,30	9,6

1.2 Graficzna prezentacja średniej krajowej ceny sprzedaży netto (bez VAT) jaj spożywczych klasy A w zakładach pakowania





*wykresy (chów klatkowy)

Informacja:

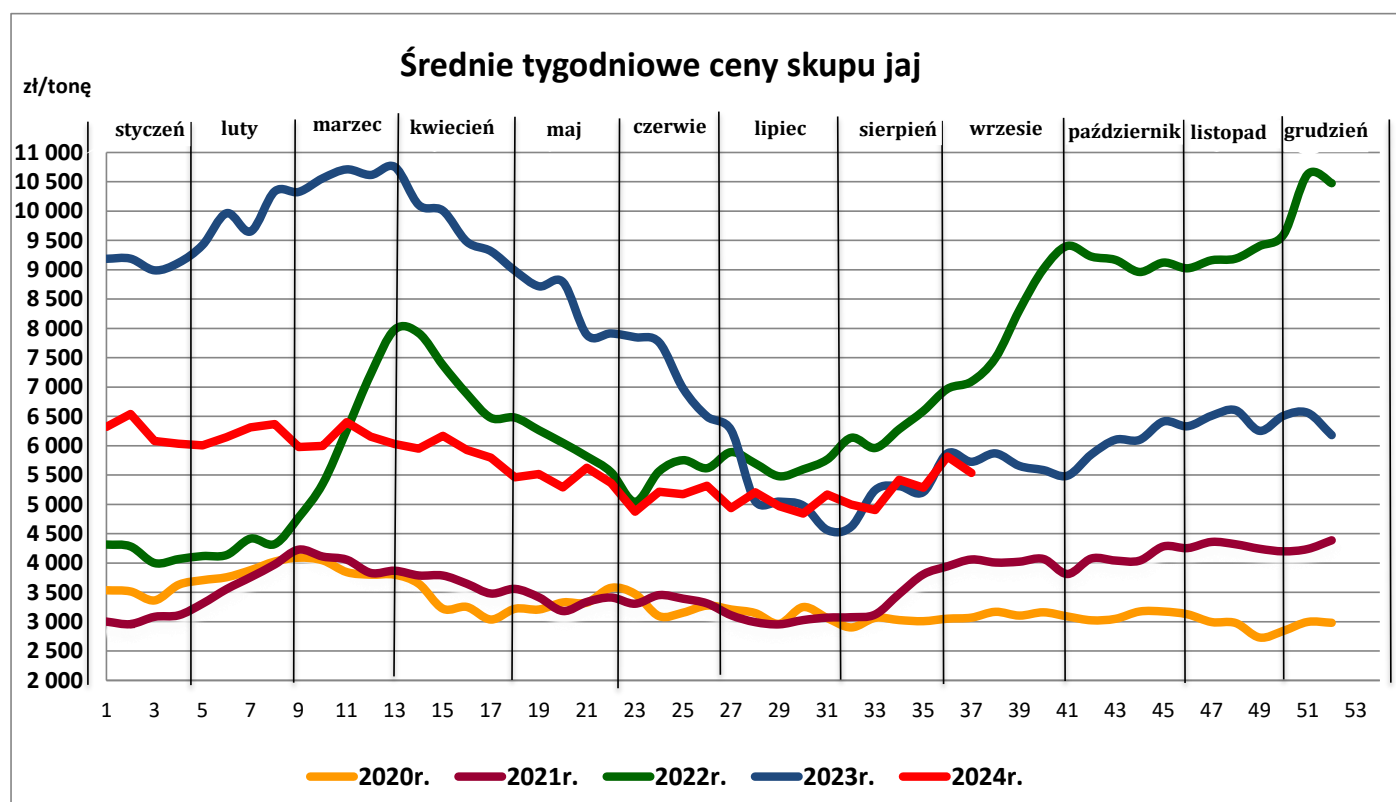
Aktualnie dostępne średnie ceny sprzedaży jaj spożywczych w poszczególnych państwach Unii Europejskiej zostały zamieszczone w wersji EXCEL biuletynu.

2. Średnie ceny skupu jaj w zakładach przetwórstwa jaj

[zł/tona]

Towar	15.09.2024	08.09.2024	zm. ceny %
Jaja do przetwórstwa	5 539	5 816	-4,8

Ceny w okresie: 09-15.09.2024 r.

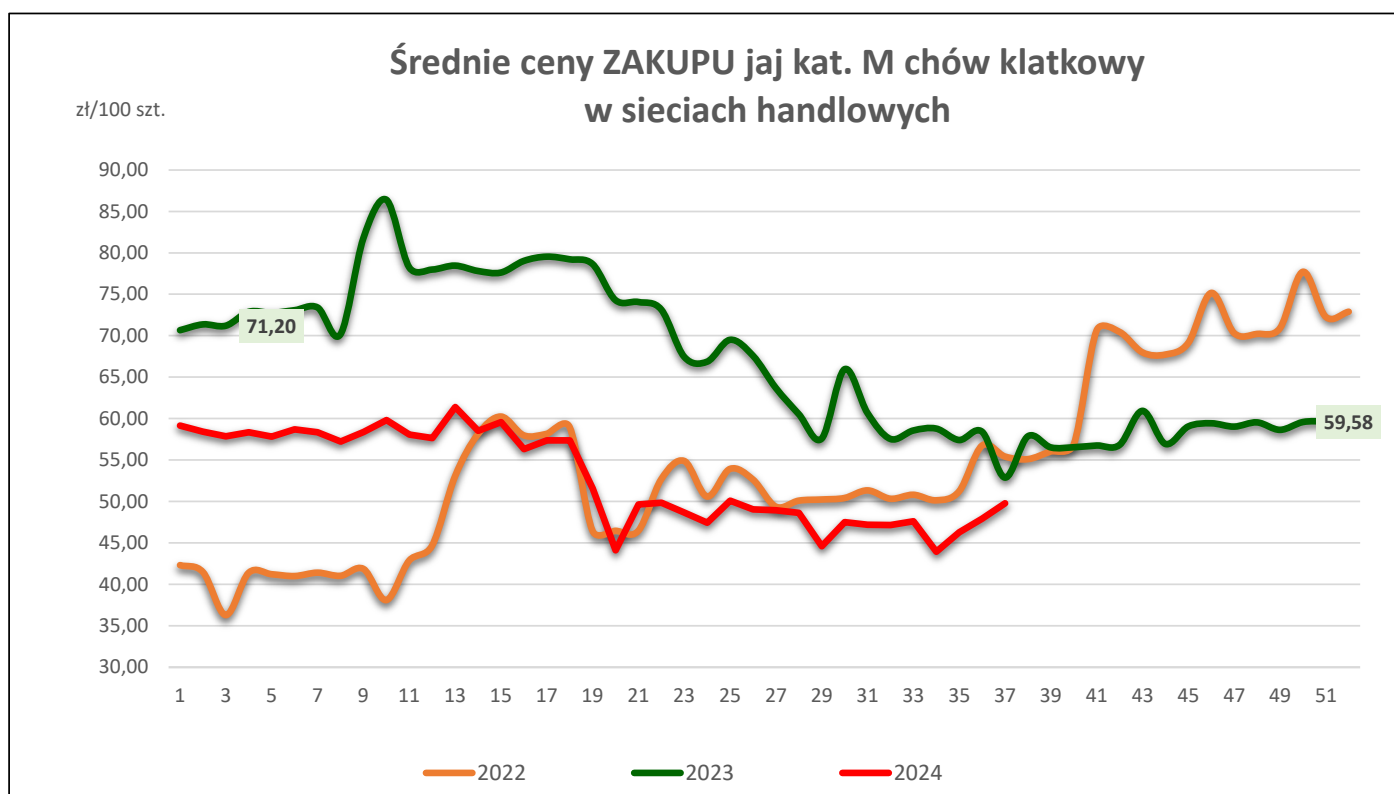


3. Średnie ceny zakupu jaj spożywczych płacone przez podmioty handlu detalicznego

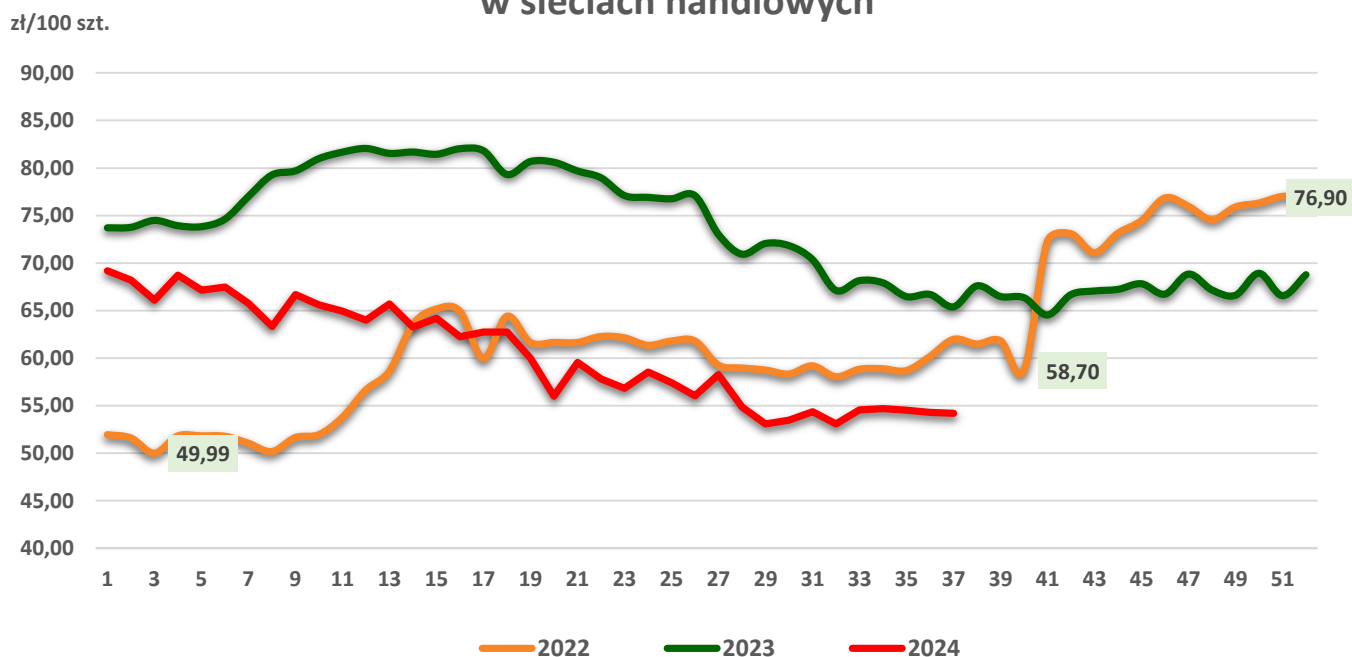
Towar:	Cena w zł/100szt.		Zmiana [%]
	15.09.2024	08.09.2024	
	Jaja klasy L wg systemów chowu (krajowe):		
klatkowy	58,14	57,43	1,2
ściółkowy	64,82	64,58	0,4
wolny wybieg	78,01	75,89	2,8
ekologiczny	nld	nld	--

Towar:	Cena w zł/100szt.		Zmiana [%]
	15.09.2024	08.09.2024	
	Jaja klasy M wg systemów chowu (krajowe):		
klatkowy	49,77	47,93	3,8
ściółkowy	54,20	54,29	-0,2
wolny wybieg	73,20	72,57	0,9
ekologiczny	95,16	92,82	2,5

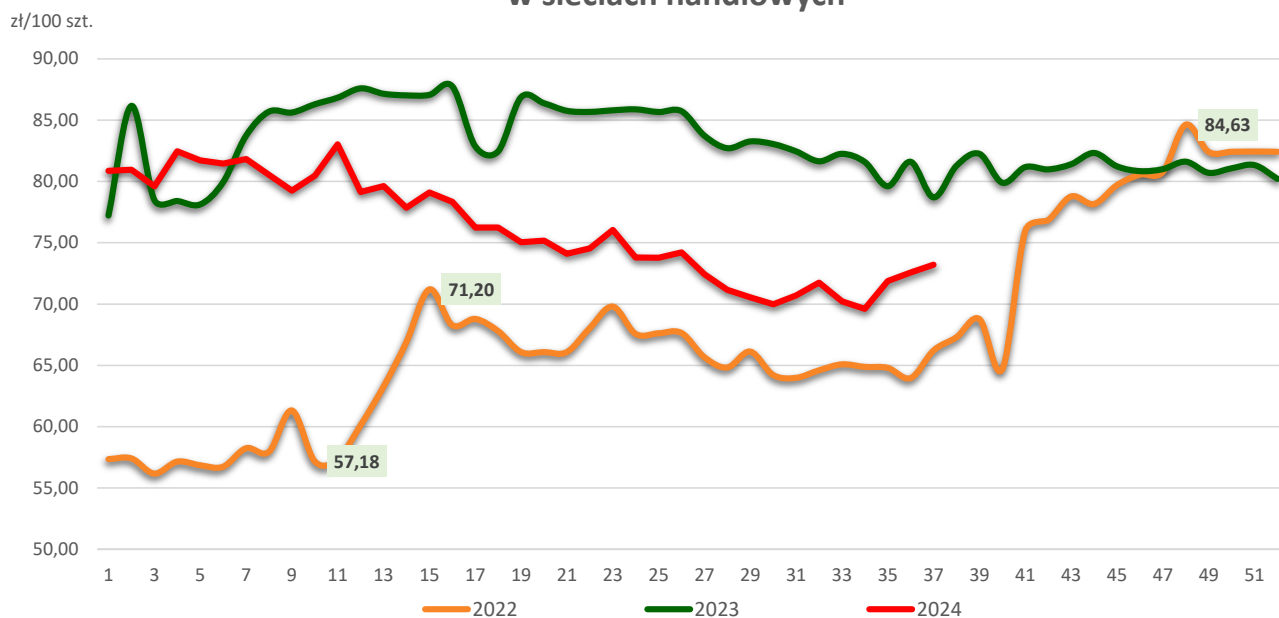
nld - z uwagi na ustawowy wymóg nieidentyfikowalności danych, ceny nie podano



Średnie ceny ZAKUPU jaj kat. M chów ściółkowy w sieciach handlowych

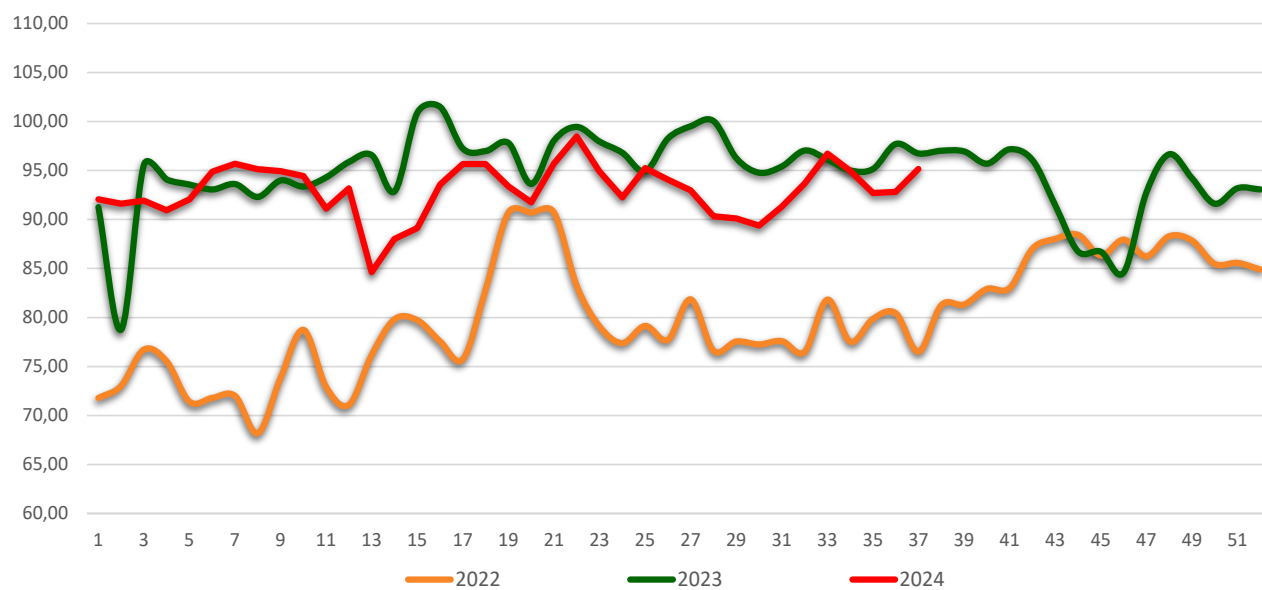


Średnie ceny ZAKUPU jaj kat. M chów wolny wybieg w sieciach handlowych



Ceny ZAKUPU jaj kat. M chów ekologiczny w sieciach handlowych

zł/100 szt.



4. Polski handel jajami (PCN 0407) w I - VI 2024 r. (dane wstępne*)

EKSPORT			IMPORT								
I - VI 2023 r.			I - VI 2024 r.			I - VI 2023 r.			I - VI 2024 r.		
Kraj	Wartość [tys. EUR]	Wolumen [tony]	Kraj	Wartość [tys. EUR]	Wolumen [tony]	Kraj	Wartość [tys. EUR]	Wolumen [tony]	Kraj	Wartość [tys. EUR]	Wolumen [tony]
OGÓŁEM	278 757	113 436	OGÓŁEM	225 575	116 585	OGÓŁEM	46 839	15 449	OGÓŁEM	41 459	13 513
Niemcy	71 040	25 107	Niemcy	58 423	26 255	Ukraina	11 441	6 291	Holandia	10 544	2 388
Wielka Brytania	34 032	12 571	Holandia	42 782	26 503	Holandia	9 044	1 992	Niemcy	5 545	2 234
Francja	33 196	13 728	Wielka Brytania	18 876	9 400	Włochy	5 099	465	Włochy	4 897	456
Republika Czeska	30 408	12 382	Republika Czeska	18 748	9 967	Niemcy	4 491	1 333	Ukraina	4 498	3 695
Holandia	29 837	15 384	Francja	14 035	8 182	Litwa	4 032	1 744	Łotwa	3 415	1 236
Węgry	13 310	5 643	Węgry	11 316	6 247	Łotwa	3 893	1 431	Republika Czeska	2 840	854
Włochy	10 896	6 113	Belgia	9 646	5 440	Republika Czeska	3 450	1 073	Francja	2 406	286
Słowacja	6 778	2 751	Włochy	8 236	5 035	Francja	1 653	118	Dania	2 398	472
Litwa	6 112	2 407	Izrael	5 981	2 628	Dania	1 209	206	Litwa	2 145	1 156
Rumunia	5 647	2 064	Litwa	4 953	2 165	Szwecja	662	305	Belgia	1 465	285
Hiszpania	5 378	2 356	Hiszpania	4 534	2 600						
Izrael	5 179	1 993	Irak	4 455	833						
Austria	4 882	2 159	Austria	3 180	1 687						
Belgia	3 979	1 728	Dania	3 132	1 553						
Irlandia	3 400	1 496	Bułgaria	2 951	1 545						
Dania	3 052	1 258	Irlandia	2 188	951						
Bułgaria	2 311	1 034	Rumunia	2 111	921						
Singapur	2 135	990	Słowacja	1 932	1 076						
Łotwa	1 217	385	Szwajcaria	1 521	876						
Irak	1 113	309									

Wykorzystanie możliwe wyłącznie z dokładnym podaniem źródła.

Biuletyn „Rynek jaj spożywczych” ukazuje się w każdy czwartek

Wydawca:

Ministerstwo Rolnictwa i Rozwoju Wsi, ul. Wspólna 30; 00-930 Warszawa

Departament Rynków Rolnych i Transformacji Energetycznej Obszarów Wiejskich

tel. (022) 623-16-33

Internet: [strona ZSRIR](#); E-mail: biuletyn@minrol.gov.pl

Autor:

Anna Pankiewicz, tel. (022) 623-16-33; E-mail: anna.pankiewicz@minrol.gov.pl

Warunki otrzymywania biuletynu:

Biuletyn udostępniany jest wszystkim zainteresowanym bezpłatnie.