



## ZINTEGROWANY SYSTEM ROLNICZEJ INFORMACJI RYNKOWEJ

(podstawa prawna: ustawa z dnia 30 marca 2001 r. o rolniczych badaniach rynkowych -  
Dz. U. Nr 42, poz. 471, z późn. zm.)

# RYNEK MIĘSA DROBIOWEGO

NR 20/2024

23.05.2024 r.

---

***Notowania za okres:13-19.05.2024 r.***

---

Biuletyn tygodniowy.

Informacje zamieszczane w niniejszym biuletynie przekazywane są przez podmioty włączone do Zintegrowanego Systemu Rolniczej Informacji Rynkowej (ZSRIR).

Podstawy prawne:

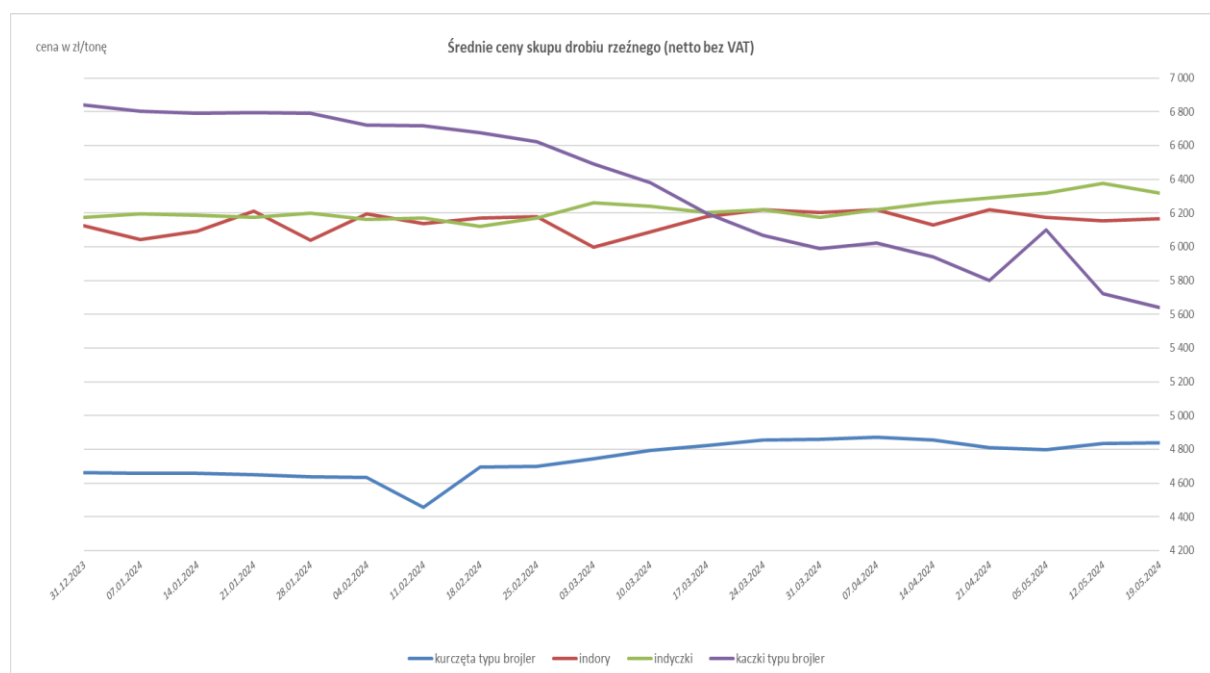
- ustawa z dnia 30 marca 2001 r. o rolniczych badaniach rynkowych (Dz.U. 2015, poz. 1160 – tekst jednolity);
- rozporządzenie Ministra Rolnictwa i Rozwoju Wsi z dnia 8 marca 2021 r. w sprawie zbieranych danych rynkowych (Dz. U. z 2021 r., poz. 589).

## **Spis treści:**

|  |                    |
|--|--------------------|
| <b>1. Ceny skupu drobiu rzeźnego w rzeźniach i zakładach drobiarskich.....</b>   | <b>3</b>           |
| <b>1.1 Ceny skupu w ujęciu tygodniowym.....</b>                                  | <b>3</b>           |
| <b>1.2 Ceny skupu w ujęciu miesięcznym.....</b>                                  | <b>4</b>           |
| <b>2. Ceny zakupu w sieciach handlowych.....</b>                                 | <b>5</b>           |
| <b>3. Ceny sprzedaży mięsa drobiowego z rzeźni i zakładów drobiarskich .....</b> | <b>6</b>           |
| <b>3.1 Ceny sprzedaży w ujęciu tygodniowym.....</b>                              | <b>6</b>           |
| <b>3.2 Ceny sprzedaży w ujęciu miesięcznym.....</b>                              | <b>7,8,9,10,11</b> |
| <b>4. Ceny sprzedaży tuszki z kurczaka 65% w krajach Unii.....</b>               | <b>12</b>          |
| <b>5. Handel zagraniczny mięsem drobiowym i drobiem żywym.....</b>               | <b>13,14</b>       |

## 1.1 Ceny skupu drobiu rzeźnego w zakładach drobiarskich i rzeźniach

| Średnie ceny skupu drobiu rzeźnego za okres: 13-19.05.2024 |            |            |                 |               |            |                 |            |            |                 |              |            |                 |            |            |                 |
|--|------------|------------|-----------------|---------------|------------|-----------------|------------|------------|-----------------|--------------|------------|-----------------|------------|------------|-----------------|
| TOWAR  | POLSKA     |            |                 | MAKROREGIONY* |            |                 |            |            |                 |              |            |                 |            |            |                 |
|  |            |            |                 | PÓŁNOCNY      |            |                 | CENTRALNY  |            |                 | POŁUD-WSCHOD |            |                 | ZACHODNI   |            |                 |
|  | 19.05.2024 | 12.05.2024 | Zmiana ceny [%] | 19.05.2024    | 12.05.2024 | Zmiana ceny [%] | 19.05.2024 | 12.05.2024 | Zmiana ceny [%] | 19.05.2024   | 12.05.2024 | Zmiana ceny [%] | 19.05.2024 | 12.05.2024 | Zmiana ceny [%] |
| kurczęta typu brojler                                      | 4 838      | 4 833      | 0,1             | 4 721         | 4 756      | -0,7            | 4 847      | 4 836      | 0,2             | 5 315        | 5 182      | 2,6             | 4 846      | 4 849      | -0,1            |
| indory   | 6 166      | 6 154      | 0,2             | 5 776         | 5 779      | 0,0             | --         | --         | --              | --           | --         | --              | 6 619      | 6 579      | 0,6             |
| indyczki   | 6 318      | 6 375      | -0,9            | 5 853         | 6 283      | -6,8            | --         | --         | --              | --           | --         | --              | 6 463      | 6 494      | -0,5            |
| kaczki typu brojler  | 5 640      | 5 722      | -1,4            | --            | --         | --              | --         | --         | --              | --           | --         | --              | --         | --         | --              |
| gęsi typu brojler  | --         | --         | --              | --            | --         | --              | --         | --         | --              | --           | --         | --              | --         | --         | --              |
| gęsi tuczone   | --         | --         | --              | --            | --         | --              | --         | --         | --              | --           | --         | --              | --         | --         | --              |
| kury mięsne ze stad reprodukcyjnych,                       | 2 937      | 2 872      | 2,3             |               |            |                 |            |            |                 |              |            |                 |            |            |                 |



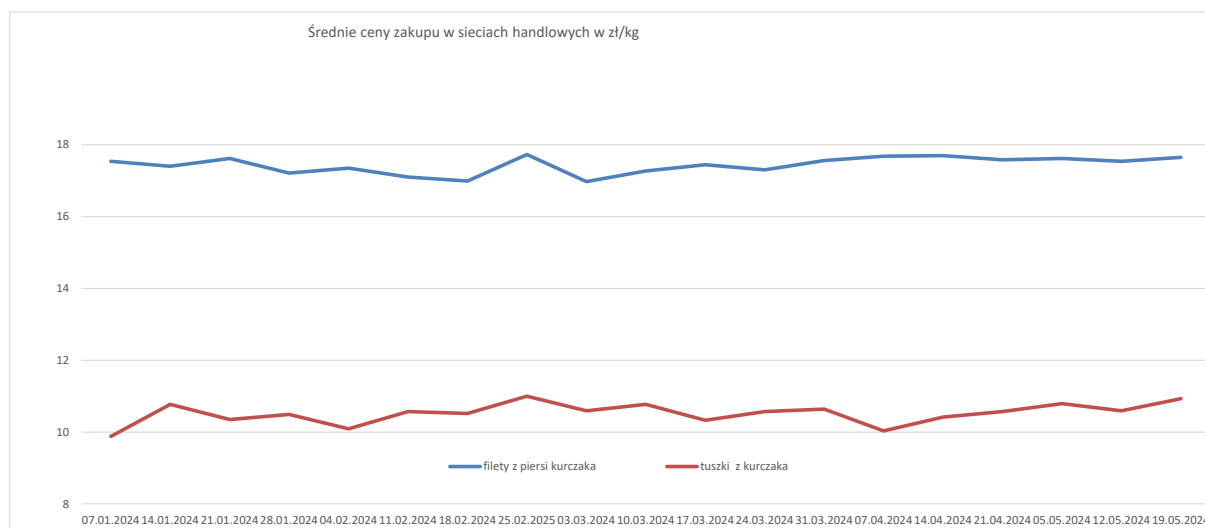
## Średnie miesięczne ceny skupu kurcząt i indyków ( typ brojler, w zł/kg)

| giony    | KURCZĘTA |          |           |          |          |
|----------|----------|----------|-----------|----------|----------|
|          | POLSKA   | Północny | Centralny | Poł-wsch | Zachodni |
| I 2024   | 4,65     | 4,80     | 4,61      | 4,73     | 4,66     |
| II 2024  | 4,68     | 4,79     | 4,64      | 5,29     | 4,68     |
| III 2024 | 4,83     | 4,93     | 4,82      | 5,35     | 4,80     |
| IV 2024  | 4,84     | 4,96     | 4,81      | 5,05     | 4,86     |
|          |          |          | INDYKI    |          |          |
|          | POLSKA   | Północny | Centralny | Poł-wsch | Zachodni |
| I 2024   | 6,15     | 5,95     | 6,30      | 6,30     | 6,31     |
| II 2024  | 6,16     | 5,97     | 6,27      | 6,30     | 6,32     |
| IV 2024  | 6,19     | 5,95     | 6,32      | 6,40     | 6,35     |
| IV 2024  | 6,21     | 5,88     | 6,33      | 6,47     | 6,45     |

## 2.Ceny zakupu w sieciach handlowych

### Średnia cena zakupu tuszek i filetów z kurczaka płacone przez podmioty handlu detalicznego w zł/kg Tydzień 20 (13-19.05.2024 )

| Towar                                | CENA [zł/kg]  |              |                   |                   |
|--------------------------------------|---------------|--------------|-------------------|-------------------|
|                                      | 13-19.05.2024 | 6-12.05.2024 | Zmiana tygodniowa | Zmiana tygodniowa |
| Tuszki kurcząt patroszonych 65% kl A | 10,93         | 10,59        | 3,2%              | ↓                 |
| Filety z kurczaka                    | 17,65         | 17,54        | 0,6%              | ↓                 |



### 3. Ceny sprzedaży mięsa drobiowego

| Średnie ceny sprzedaży mięsa drobiowego na rynku KRAJOWYM za okres: 13-19.05.2024 |            |            |                 |               |            |                 |            |            |                 |               |            |                 |            |            |                 |
|---|------------|------------|-----------------|---------------|------------|-----------------|------------|------------|-----------------|---------------|------------|-----------------|------------|------------|-----------------|
| TOWAR   | POLSKA     |            |                 | MAKROREGIONY* |            |                 |            |            |                 |               |            |                 |            |            |                 |
|   |            |            |                 | PÓŁNOCCY      |            |                 | CENTRALNY  |            |                 | POŁUD.-WSCHOD |            |                 | ZACHODNI   |            |                 |
|   | 19.05.2024 | 2024-05-12 | Zmiana ceny [%] | 19.05.2024    | 2024-05-12 | Zmiana ceny [%] | 19.05.2024 | 2024-05-12 | Zmiana ceny [%] | 19.05.2024    | 2024-05-12 | Zmiana ceny [%] | 19.05.2024 | 2024-05-12 | Zmiana ceny [%] |
| tuszki kurcząt patroszonych 65% bez szczy   | 9 906      | 9 579      | 3,4             | 9 340         | 9 400      | -0,6            | 10 027     | 9 633      | 4,1             | --            | --         | --              | 9 387      | 9 341      | 0,5             |
| tuszki kurcząt patroszonych 65% z szczy   | 8 468      | 8 379      | 1,1             | 8 536         | 9 625      | -11,3           | 8 465      | 8 298      | 2,0             | 8 450         | 8 370      | 1,0             | 8 477      | 8 621      | -1,7            |
| tuszki indyków patroszonych 73%   | 14 546     | 13 753     | 5,8             | --            | --         | --              | 13 136     | 13 252     | -0,9            | --            | --         | --              | 14 293     | 13 671     | 4,5             |
| ćwiartki z kurczaka   | 6 833      | 6 770      | 0,9             | 6 855         | 6 938      | -1,2            | 6 949      | 6 842      | 1,6             | 6 518         | 6 529      | -0,2            | 6 610      | 6 610      | 0,0             |
| skrzydła z kurczaka   | 7 735      | 7 441      | 4,0             | 9 067         | 8 300      | 9,2             | 7 590      | 7 369      | 3,0             | 6 526         | 6 511      | 0,2             | 7 402      | 6 972      | 6,2             |
| filety z piersi kurczaka  | 18 134     | 17 965     | 0,9             | 17 984        | 17 785     | 1,1             | 18 186     | 18 021     | 0,9             | 18 641        | 17 715     | 5,2             | 17 910     | 17 872     | 0,2             |
| nogi z kurczaka   | 8 169      | 8 153      | 0,2             | 8 450         | 8 340      | 1,3             | 8 139      | 8 131      | 0,1             | 9 710         | 9 710      | 0,0             | 9 381      | 8 970      | 4,6             |
| podudzia z kurczaka   | 8 358      | 8 397      | -0,5            | 8 069         | 8 082      | -0,2            | 8 542      | 8 574      | -0,4            | 8 726         | 8 749      | -0,3            | 7 836      | 7 958      | -1,5            |
| uda z kurczaka  | 8 548      | 8 551      | 0,0             | 9 245         | 8 988      | 2,9             | 8 684      | 8 763      | -0,9            | 8 748         | 8 805      | -0,7            | 7 837      | 7 826      | 0,1             |
| filety z piersi indyka  | 19 046     | 18 976     | 0,4             | 18 910        | 18 923     | -0,1            | --         | --         | --              | --            | --         | --              | 19 079     | 18 971     | 0,6             |
| skrzydła z indyka   | 8 436      | 8 514      | -0,9            | 8 577         | 8 536      | 0,5             | --         | --         | --              | --            | --         | --              | 8 043      | 8 446      | -4,8            |
| udźce z indyka  | 12 035     | 11 739     | 2,5             | 12 315        | 11 874     | 3,7             | --         | --         | --              | --            | --         | --              | 11 532     | 11 182     | 3,1             |
| podudzia z indyka   | 7 854      | 7 471      | 5,1             | 8 839         | 7 806      | 13,2            | --         | --         | --              | --            | --         | --              | 6 703      | 6 556      | 2,2             |
| wątroby z kurczaka  | 2 262      | 2 513      | -10,0           | 2 635         | 2 645      | -0,4            | --         | --         | --              | 6 815         | 6 785      | 0,4             | 2 346      | 2 236      | 4,9             |
| wątroby z indyka  | 6 758      | 7 188      | -6,0            | 8 429         | 7 876      | 7,0             | --         | --         | --              | --            | --         | --              | 5 481      | 6 502      | -15,7           |

| Średnie ceny sprzedaży mięsa drobiowego (LUZEM) za okres: 13-19.05.2024 |            |            |                 |               |            |                 |            |            |                 |               |            |                 |            |            |                 |
|---|------------|------------|-----------------|---------------|------------|-----------------|------------|------------|-----------------|---------------|------------|-----------------|------------|------------|-----------------|
| Cena [zł/tonę]  |            |            |                 |               |            |                 |            |            |                 |               |            |                 |            |            |                 |
| TOWAR   | POLSKA     |            |                 | MAKROREGIONY* |            |                 |            |            |                 |               |            |                 |            |            |                 |
|   |            |            |                 | PÓŁNOCCY      |            |                 | CENTRALNY  |            |                 | POŁUD.-WSCHOD |            |                 | ZACHODNI   |            |                 |
|   | 2024-05-19 | 12.05.2024 | Zmiana ceny [%] | 2024-05-19    | 12.05.2024 | Zmiana ceny [%] | 2024-05-19 | 12.05.2024 | Zmiana ceny [%] | 2024-05-19    | 12.05.2024 | Zmiana ceny [%] | 2024-05-19 | 12.05.2024 | Zmiana ceny [%] |
| tuszki kurcząt patroszonych 65% bez szczy                               | 9 745      | 9 604      | 1,5             | 9 340         | 9 400      | -0,6            | 9 950      | 9 658      | 3,0             | --            | --         | --              | 8 825      | 9 383      | -5,9            |
| tuszki kurcząt patroszonych 65% z szczy                                 | 8 463      | 8 316      | 1,8             | 8 708         | 8 691      | 0,2             | 8 459      | 8 283      | 2,1             | 8 450         | 8 370      | 1,0             | 8 446      | 8 600      | -1,8            |
| tuszki indyków patroszonych 73%   | 14 546     | 13 753     | 5,8             | --            | --         | --              | 13 136     | 13 252     | -0,9            | --            | --         | --              | 14 293     | 13 671     | 4,5             |
| ćwiartki z kurczaka   | 6 788      | 6 744      | 0,7             | 6 855         | 6 937      | -1,2            | 6 897      | 6 811      | 1,3             | 6 518         | 6 529      | -0,2            | 6 595      | 6 594      | 0,0             |
| skrzydła z kurczaka   | 7 598      | 7 208      | 5,4             | 9 067         | 8 300      | 9,2             | 7 431      | 7 047      | 5,4             | 6 526         | 6 511      | 0,2             | 6 789      | 6 524      | 4,1             |
| filety z piersi kurczaka  | 18 108     | 17 629     | 2,7             | 17 756        | 17 189     | 3,3             | 18 212     | 17 685     | 3,0             | 18 641        | 17 715     | 5,2             | 17 662     | 17 597     | 0,4             |
| nogi z kurczaka   | 8 152      | 8 142      | 0,1             | 8 450         | 8 340      | 1,3             | 8 133      | 8 124      | 0,1             | 9 710         | 9 710      | 0,0             | 8 400      | 9 904      | -15,2           |
| podudzia z kurczaka   | 8 288      | 8 289      | 0,0             | 8 065         | 8 029      | 0,5             | 8 492      | 8 499      | -0,1            | 8 726         | 8 749      | -0,3            | 7 727      | 7 742      | -0,2            |
| uda z kurczaka  | 8 483      | 8 333      | 1,8             | 9 245         | 8 988      | 2,9             | 8 678      | 8 625      | 0,6             | 8 748         | 8 805      | -0,7            | 7 678      | 7 515      | 2,2             |
| filety z piersi indyka  | 19 022     | 18 945     | 0,4             | 18 910        | 18 923     | -0,1            | --         | --         | --              | --            | --         | --              | 19 019     | 18 822     | 1,0             |
| skrzydła z indyka   | 8 424      | 8 502      | -0,9            | 8 577         | 8 536      | 0,5             | --         | --         | --              | --            | --         | --              | 7 882      | 8 370      | -5,8            |
| udźce z indyka  | 12 047     | 11 785     | 2,2             | 12 315        | 11 874     | 3,7             | --         | --         | --              | --            | --         | --              | 11 515     | 11 355     | 1,4             |
| podudzia z indyka   | 7 848      | 7 462      | 5,2             | 8 839         | 7 806      | 13,2            | --         | --         | --              | --            | --         | --              | 6 614      | 6 465      | 2,3             |
| wątroby z kurczaka  | 2 180      | 2 387      | -8,7            | 2 633         | 2 645      | -0,5            | 1 963      | 2 291      | -14,3           | 6 815         | 6 785      | 0,4             | 2 272      | 2 143      | 6,0             |
| wątroby z indyka  | 6 725      | 7 544      | -10,9           | 8 429         | 7 876      | 7,0             | --         | --         | --              | --            | --         | --              | --         | --         | --              |

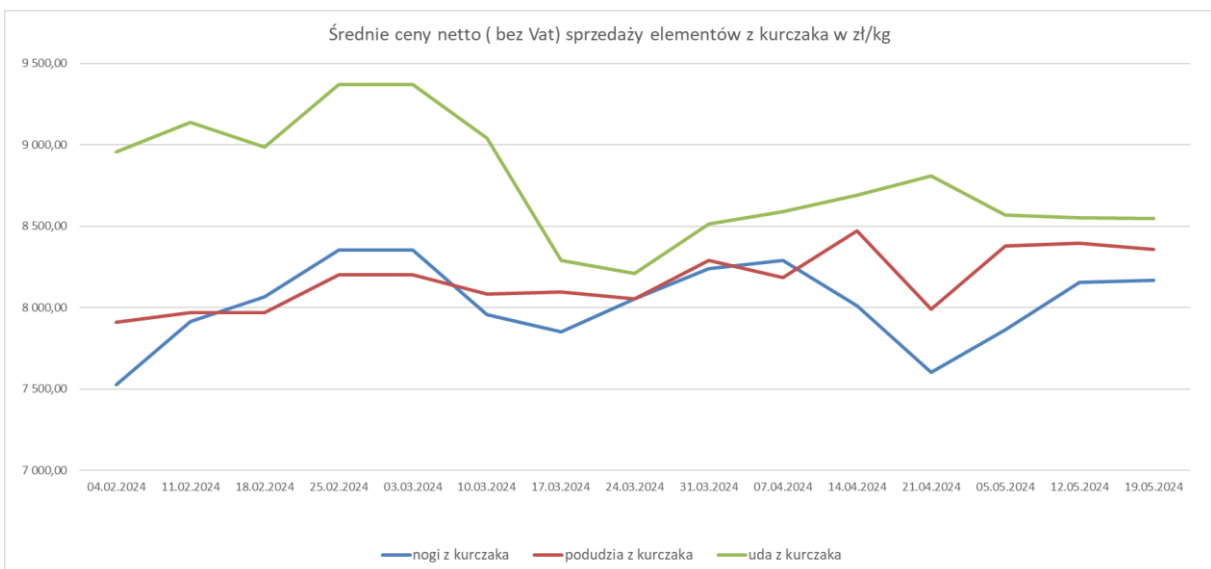
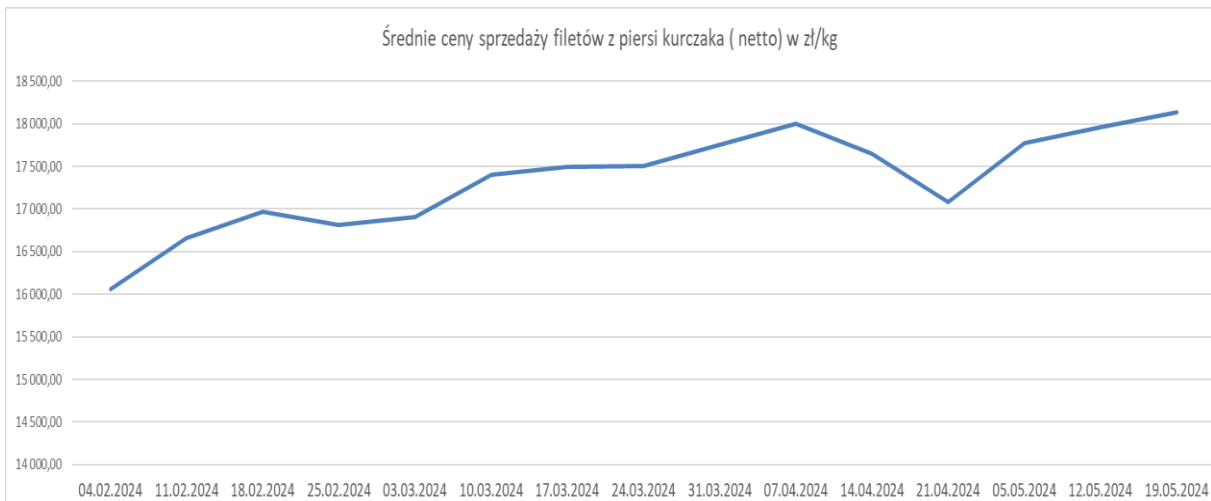
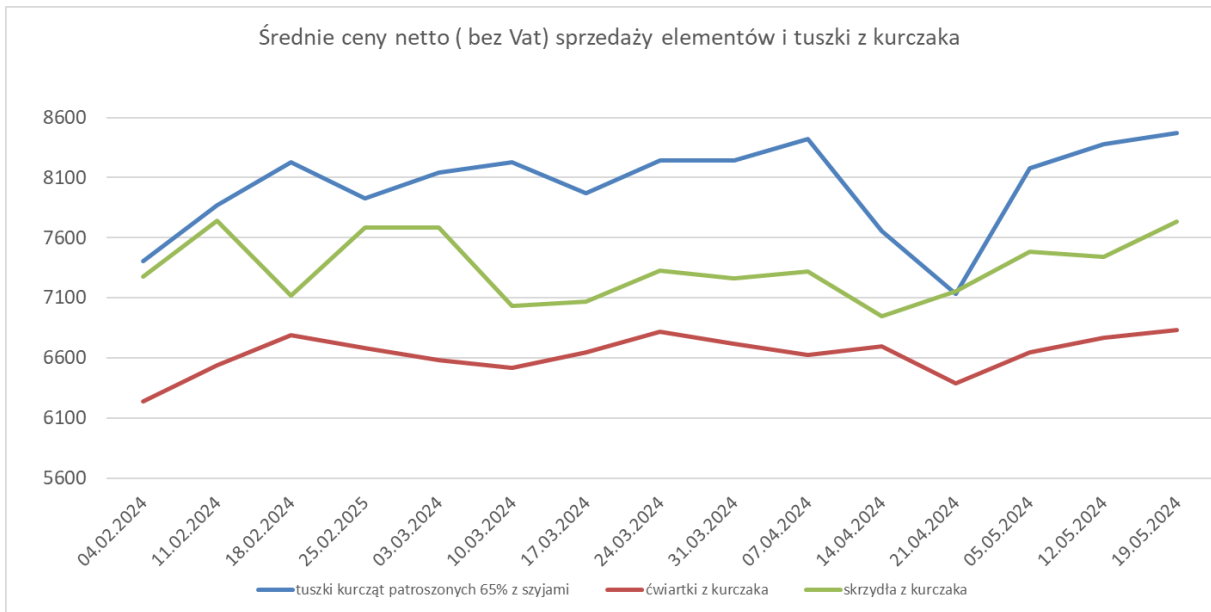
| Ceny sprzedaży mięsa drobiowego w zł/tonę (KONFEKCIOWANE) za okres: 13-19.05.2024 |            |            |                 |               |            |                 |            |            |                 |               |            |                 |            |            |                 |
|---|------------|------------|-----------------|---------------|------------|-----------------|------------|------------|-----------------|---------------|------------|-----------------|------------|------------|-----------------|
| TOWAR   | POLSKA     |            |                 | MAKROREGIONY* |            |                 |            |            |                 |               |            |                 |            |            |                 |
|   |            |            |                 | PÓŁNOCCY      |            |                 | CENTRALNY  |            |                 | POŁUD.-WSCHOD |            |                 | ZACHODNI   |            |                 |
|   | 2024-05-19 | 12.05.2024 | Zmiana ceny [%] | 2024-05-19    | 12.05.2024 | Zmiana ceny [%] | 2024-05-19 | 12.05.2024 | Zmiana ceny [%] | 2024-05-19    | 12.05.2024 | Zmiana ceny [%] | 2024-05-19 | 12.05.2024 | Zmiana ceny [%] |
| tuszki kurcząt patroszonych 65% bez szczy   | 10 418     | 9 376      | 11,1            | --            | --         | --              | 10 277     | 9 452      | 8,7             | --            | --         | --              | --         | --         | --              |
| tuszki kurcząt patroszonych 65% z szczy   | --         | --         | --              | 8 381         | 10 476     | -20,0           | 9 227      | 9 467      | -2,5            | --            | --         | --              | 8 960      | 9 020      | -0,7            |
| tuszki indyków patroszonych 73%   | --         | --         | --              | --            | --         | --              | --         | --         | --              | --            | --         | --              | --         | --         | --              |
| ćwiartki z kurczaka   | 7 321      | 7 228      | 1,3             | --            | 8 338      | --              | 7 299      | 7 189      | 1,5             | --            | --         | --              | 7 757      | 7 563      | 2,6             |
| skrzydła z kurczaka   | 8 455      | 8 703      | -2,9            | --            | --         | --              | 8 381      | 8 771      | -4,4            | --            | --         | --              | 8 691      | 8 472      | 2,6             |
| filety z piersi kurczaka  | 18 189     | 18 681     | -2,6            | 18 200        | 18 288     | -0,5            | 18 127     | 18 798     | -3,6            | --            | --         | --              | 18 589     | 18 751     | -0,9            |
| nogi z kurczaka   | 9 346      | 9 169      | 1,9             | --            | --         | --              | 9 222      | 9 326      | -1,1            | --            | --         | --              | 9 409      | 8 965      | 5,0             |
| podudzia z kurczaka   | 8 800      | 8 938      | -1,5            | 8 515         | 8 400      | 1,4             | 8 793      | 8 928      | -1,5            | --            | --         | --              | 8 856      | 9 168      | -3,4            |
| uda z kurczaka  | 8 728      | 9 019      | -3,2            | --            | --         | --              | 8 697      | 9 001      | -3,4            | --            | --         | --              | 9 141      | 9 127      | 0,2             |
| filety z piersi indyka  | 19 186     | 19 181     | 0,0             | --            | --         | --              | --         | --         | --              | --            | --         | --              | 19 186     | 19 181     | 0,0             |
| skrzydła z indyka   | 8 642      | 8 695      | -0,6            | --            | --         | --              | --         | --         | --              | --            | --         | --              | 8 645      | 8 695      | -0,6            |
| udźce z indyka  | 11 602     | 10 903     | 6,4             | --            | --         | --              | --         | --         | --              | --            | --         | --              | 11 602     | 10 903     | 6,4             |
| podudzia z indyka   | 8 296      | 8 301      | -0,1            | --            | --         | --              | --         | --         | --              | --            | --         | --              | 8 296      | 8 301      | -0,1            |
| wątroby z kurczaka  | 4 397      | 4 179      | 5,2             | 3 500         | --         | --              | 4 444      | 4 204      | 5,7             | --            | --         | --              | 4 277      | 4 070      | 5,1             |
| wątroby z indyka  | 6 948      | 6 103      | 13,8            | --            | --         | --              | --         | --         | --              | --            | --         | --              | --         | --         | --              |

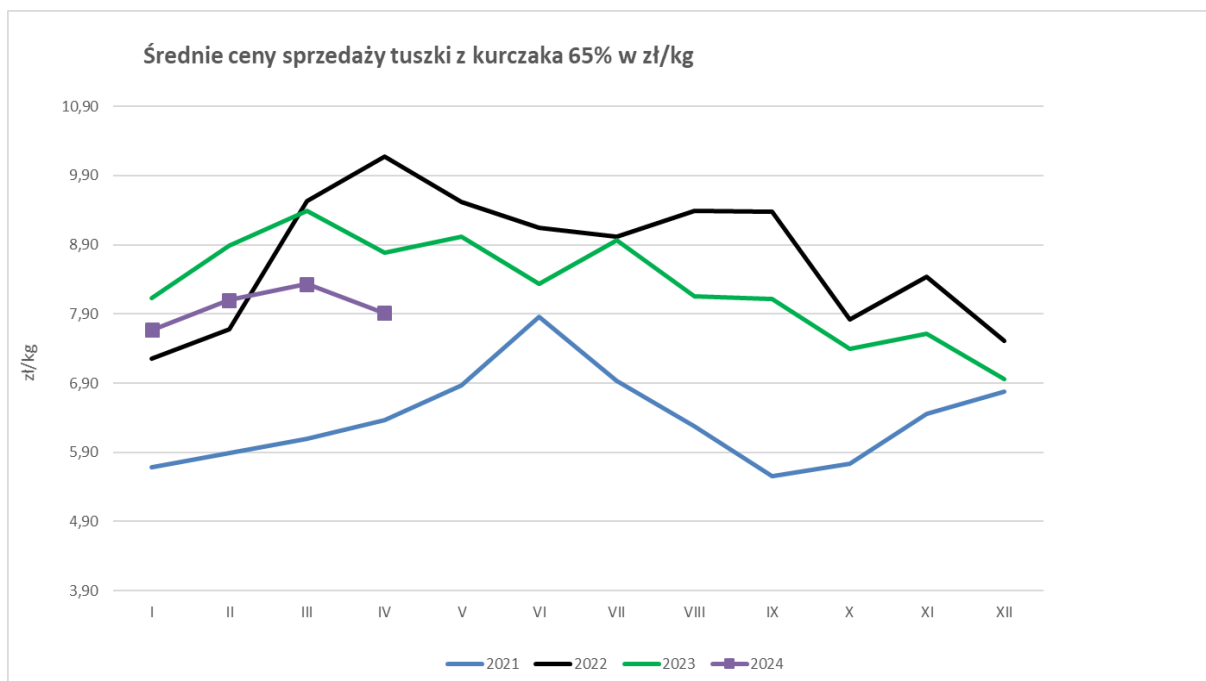
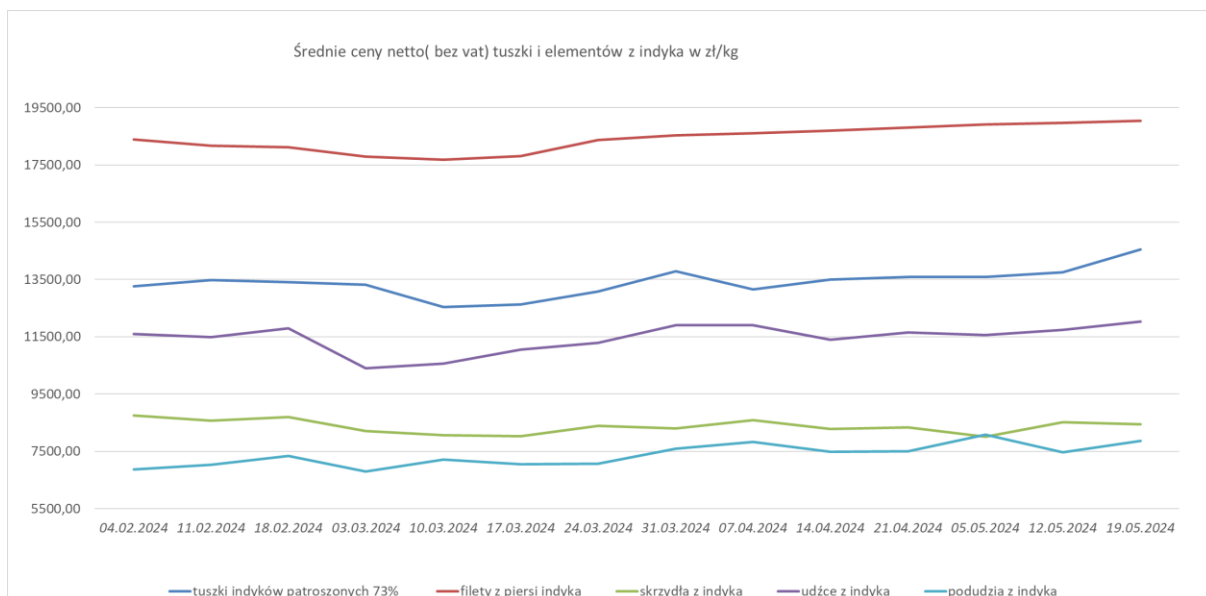
## Średnie miesięczne ceny sprzedaży kurczaków i indyków (w zł/kg)

### KURCZAKI

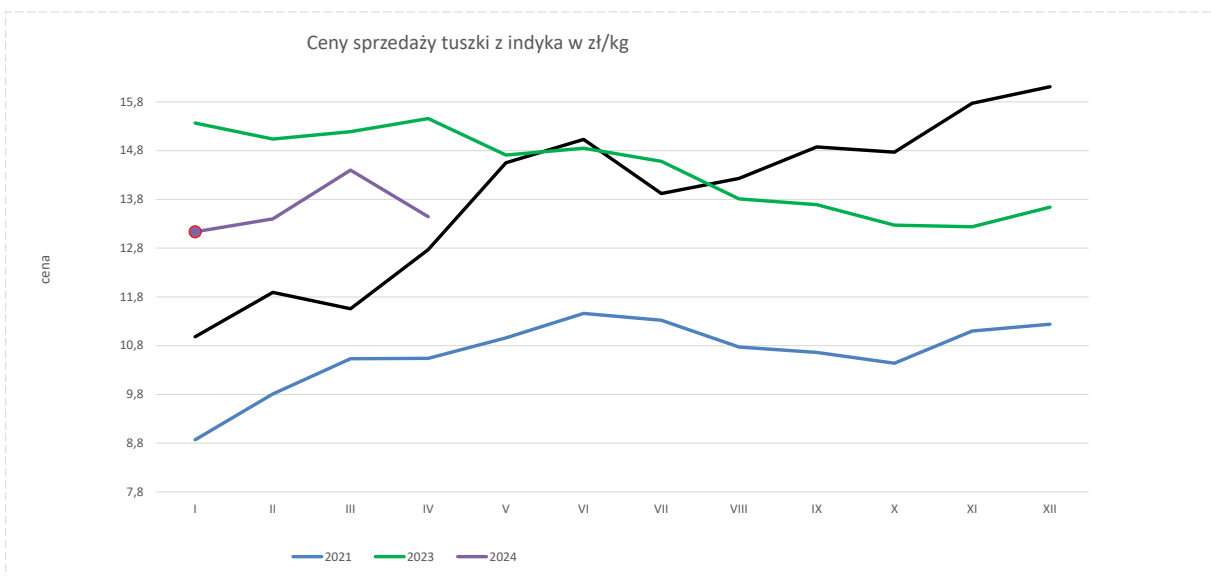
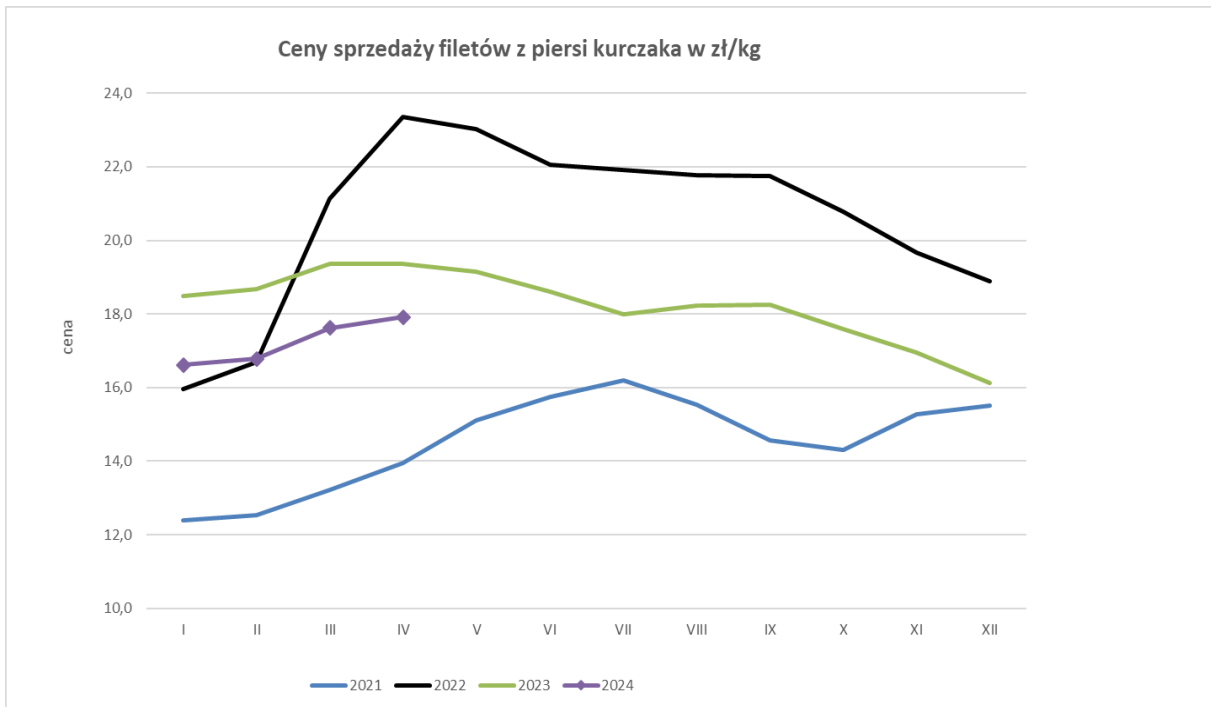
| Miesiące/<br>Regiony | POLSKA | Północny | Centralny | Poł-wsch | Zachodni |
|----------------------|--------|----------|-----------|----------|----------|
| I 2024               | 7,67   | 8,28     | 7,64      | 7,26     | 7,96     |
| II 2024              | 8,10   | 8,33     | 8,07      | 7,88     | 8,52     |
| III 2024             | 8,33   | 8,33     | 8,07      | 7,88     | 8,52     |
| IV 2024              | 7,91   | 8,42     | 7,84      | 7,62     | 7,46     |
| INDYKI               |        |          |           |          |          |
|                      | POLSKA | Północny | Centralny | Poł-wsch | Zachodni |
| I 2024               | 13,14  | n        | n         | n        | n        |
| II 2024              | 13,40  | n        | n         | n        | n        |
| III 2024             | 14,40  | n        | n         | n        | n        |
| IV 2024              | 13,44  | n        | n         | n        | n        |

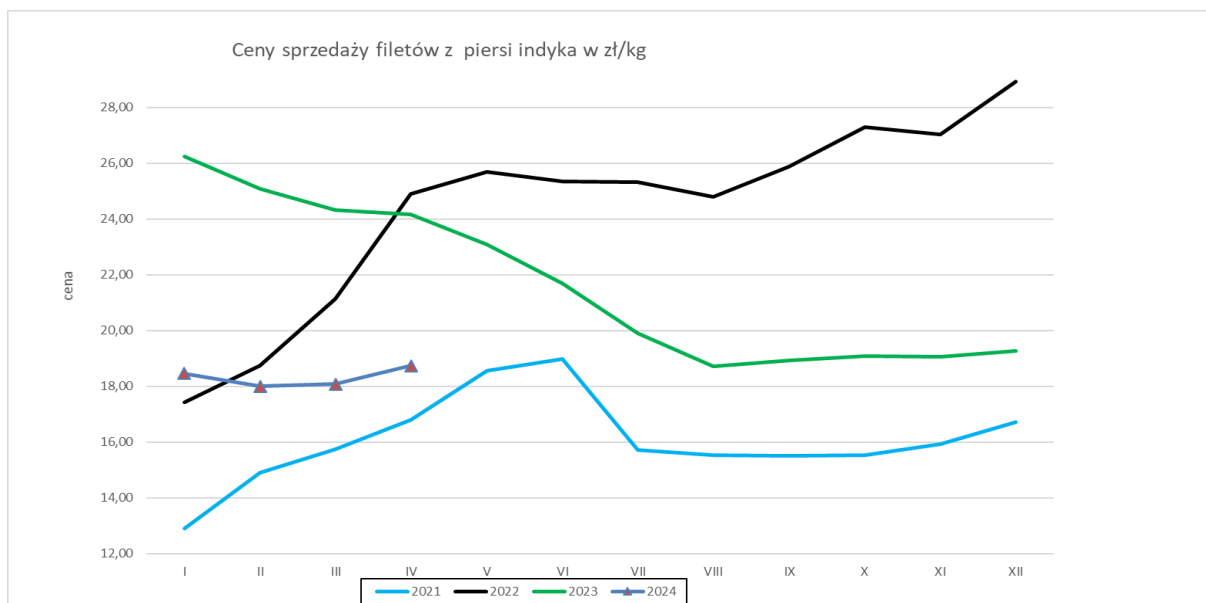
| Średnie ceny sprzedaży mięsa drobiowego ogółem (bez obsypki) za okres:13-19.05.2024 r |            |            |                 |
|---|------------|------------|-----------------|
| Cena [zł/tonę]  |            |            |                 |
| TOWAR   | POLSKA     |            |                 |
|   | 19.05.2024 | 12.05.2024 | Zmiana ceny [%] |
| tuszki kurcząt patroszonych 65% bez sztyj   | 9 754      | 9 389      | 3,9             |
| tuszki kurcząt patroszonych 65% z sztyjami  | 8 468      | 8 379      | 1,1             |
| tuszki indyków patroszonych 73%   | 14 546     | 13 753     | 5,8             |
| ćwiartki z kurczaka   | 6 842      | 6 761      | 1,2             |
| skrzydła z kurczaka   | 7 576      | 7 355      | 3,0             |
| filety z piersi kurczaka  | 18 149     | 17 971     | 1,0             |
| nogi z kurczaka   | 8 169      | 8 153      | 0,2             |
| podudzia z kurczaka   | 8 358      | 8 397      | -0,5            |
| uda z kurczaka  | 8 541      | 8 542      | 0,0             |
| filety z piersi indyka  | 19 046     | 18 976     | 0,4             |
| skrzydła z indyka   | 8 436      | 8 514      | -0,9            |
| udźce z indyka  | 12 035     | 11 739     | 2,5             |
| podudzia z indyka   | 7 854      | 7 471      | 5,1             |
| wątroby z kurczaka  | 2 262      | 2 513      | -10,0           |
| wątroby z indyka  | 6 758      | 7 188      | -6,0            |











Porównanie aktualnych cen skupu i sprzedaży drobiu z zakładów drobiarskich (6-12.05.2024r) z cenami w analogicznym okresie 2023 i ubiegłym tygodniem i miesiącem

| Towar                                     | CENA [zł/kg] |           |           |           |                   |                   |               |
|---|--------------|-----------|-----------|-----------|-------------------|-------------------|---------------|
|   | 19-5-2024    | 12-5-2024 | 21-5-2023 | 21-4-2024 | Zmiana miesięczna | Zmiana tygodniowa | Zmiana roczna |
| Kurczęta typu brojler                     | <b>4,84</b>  | 4,83      | 5,70      | 4,81      | 0,6%              | 0,1%              | -15,1%        |
| Indory                                    | <b>6,17</b>  | 6,15      | 8,65      | 6,22      | -0,9%             | 0,2%              | -28,7%        |
| Indyczki                                  | <b>6,32</b>  | 6,38      | 8,51      | 6,29      | 0,4%              | -0,9%             | -25,8%        |
| Kaczki typu brojler                       | <b>5,64</b>  | 5,72      | 7,69      | 5,80      | -2,8%             | -1,4%             | -26,7%        |
| Tuszki kurcząt patroszonych 65% bez szyji | <b>9,91</b>  | 9,58      | 9,71      | 9,53      | 4,0%              | 3,5%              | 2,1%          |
| Tuszki kurcząt patroszonych 65% z szyjami | <b>8,47</b>  | 8,38      | 9,45      | 7,13      | 18,8%             | 1,1%              | -10,4%        |
| Ćwiartki z kurczaka                       | <b>6,83</b>  | 6,77      | 7,84      | 6,39      | 6,9%              | 0,9%              | -12,9%        |
| Filety z piersi kurczaka                  | <b>18,13</b> | 17,97     | 18,87     | 17,08     | 6,1%              | 0,9%              | -3,9%         |
| Filety z piersi indyka                    | <b>19,05</b> | 18,98     | 23,34     | 18,80     | 1,3%              | 0,4%              | -18,4%        |
| Skrzydła z indyka                         | <b>8,44</b>  | 8,51      | 10,58     | 8,34      | 1,2%              | -0,9%             | -20,3%        |
| Udźce z indyka                            | <b>12,04</b> | 11,74     | 15,92     | 11,65     | 3,3%              | 2,6%              | -24,4%        |
| Podudzia z indyka                         | <b>7,85</b>  | 7,47      | 9,68      | 7,51      | 4,5%              | 5,1%              | -18,9%        |

OKRES: 2018 -IV.2024 (ceny bez VAT)

**ŚREDNIE CENA SPRZEDAŻY [zł/tonę]**

| ROK                             | STYCZEŃ | LUTY    | MARZEC  | KWIECIEŃ | MAJ     | CZERWIEC | LIPIEC  | SIERPIEŃ | WRZESIEŃ | PAŹDZIERNIK | LISTOPAD | GRUDZIEŃ |
|---------------------------------|---------|---------|---------|----------|---------|----------|---------|----------|----------|-------------|----------|----------|
| <b>Ćwiartki z kurczaka</b>      |         |         |         |          |         |          |         |          |          |             |          |          |
| 2017                            | 3365,8  | 3379,0  | 3519,6  | 3491,2   | 3475,5  | 3626,0   | 3654,8  | 3626,4   | 3563,3   | 3450,8      | 3436,7   | 3250,4   |
| 2018                            | 3236,1  | 3323,0  | 3442,3  | 3302,7   | 3320,9  | 3407,5   | 3528,8  | 3625,9   | 3690,4   | 3475,4      | 3406,8   | 3187,8   |
| 2019                            | 3271,5  | 3415,3  | 3658,8  | 3954,4   | 4026,7  | 4126,3   | 4261,4  | 4194,9   | 4128,2   | 3897,0      | 3801,0   | 3948,8   |
| 2020                            | 3927,7  | 3875,9  | 4085,7  | 3172,6   | 3221,1  | 3563,6   | 3790,3  | 3330,5   | 3503,9   | 3064,5      | 3033,5   | 2962,5   |
| 2021                            | 3621,0  | 3955,8  | 4202,4  | 4519,9   | 4880,2  | 5030,8   | 5047,0  | 4618,0   | 4188,9   | 4103,0      | 4802,2   | 5259,1   |
| 2022                            | 5344,1  | 5776,6  | 7395,1  | 8085,0   | 7581,8  | 7352,2   | 7252,2  | 6958,4   | 6963,5   | 6424,7      | 6930,7   | 6479,9   |
| 2023                            | 6507,9  | 7402,0  | 7707,8  | 7434,4   | 7664,7  | 7627,9   | 7107,4  | 6788,6   | 6509,0   | 6391,0      | 6611,6   | 6128,0   |
| 2024                            | 6507,9  | 6686,6  | 6682,8  | 6683,4   |         |          |         |          |          |             |          |          |
| <b>Filety z piersi kurczaka</b> |         |         |         |          |         |          |         |          |          |             |          |          |
| 2018                            | 13739,5 | 13984,2 | 14179,7 | 14506,9  | 15034,5 | 15693,5  | 15993,9 | 15799,3  | 15492,7  | 14249,3     | 13516,3  | 12881,8  |
| 2019                            | 13156,5 | 13666,2 | 13976,1 | 14041,6  | 14092,2 | 13756,5  | 13844,4 | 13643,6  | 13445,4  | 12578,3     | 12284,0  | 12635,5  |
| 2020                            | 12560,9 | 12841,9 | 13507,3 | 11613,3  | 11690,3 | 12053,0  | 12131,3 | 12132,4  | 12151,2  | 11234,9     | 10645,3  | 10633,9  |
| 2021                            | 12398,9 | 12537,6 | 13223,0 | 13954,9  | 15123,5 | 15742,4  | 16200,9 | 15525,1  | 14570,2  | 14314,9     | 15284,3  | 15518,4  |
| 2022                            | 15965,2 | 16695,6 | 21125,1 | 23363,2  | 23017,1 | 22048,5  | 21919,5 | 21774,5  | 21748,1  | 20776,6     | 19679,9  | 18887,0  |
| 2023                            | 18485,1 | 18675,9 | 19352,9 | 19368,7  | 19151,6 | 18599,9  | 17987,3 | 18237,2  | 18263,5  | 17599,9     | 16945,7  | 16125,2  |
| 2024                            | 18485,1 | 16775,4 | 17623,9 | 17910,6  |         |          |         |          |          |             |          |          |
| <b>Nogi z kurczaka</b>          |         |         |         |          |         |          |         |          |          |             |          |          |
| 2018                            | 5153,2  | 5160,1  | 5262,8  | 5072,9   | 5125,2  | 5805,7   | 5399,8  | 5433,5   | 5835,1   | 5574,5      | 5735,1   | 5576,3   |
| 2019                            | 5617,1  | 5788,1  | 5972,0  | 5763,6   | 5989,8  | 6281,3   | 6252,9  | 5983,8   | 5897,1   | 5745,3      | 5457,0   | 5667,4   |
| 2020                            | 5869,8  | 5469,2  | 5930,2  | 5130,2   | 4947,0  | 4854,8   | 5463,6  | 5022,0   | 5069,4   | 4822,4      | 5007,4   | 5120,6   |
| 2021                            | 5592,4  | 5877,9  | 6399,8  | 7054,4   | 7244,5  | 7356,8   | 7728,7  | 7506,8   | 7097,3   | 6623,5      | 7010,3   | 7235,7   |
| 2022                            | 7457,1  | 7998,4  | 9837,7  | 10838,3  | 10719,2 | 10310,9  | 10998,1 | 10898,1  | 10530,9  | 10182,7     | 9320,6   | 9149,0   |
| 2023                            | 8764,6  | 8821,6  | 9472,2  | 8921,3   | 9660,7  | 9227,6   | 8535,33 | 8294,90  | 8412,60  | 7833,70     | 8004,88  | 7501,0   |
| 2024                            | 7910,2  | 8320,9  | 8415,7  |          |         |          |         |          |          |             |          |          |
| <b>Podudzia z kurczaka</b>      |         |         |         |          |         |          |         |          |          |             |          |          |
| 2018                            | 5015,8  | 5000,8  | 4938,1  | 5150,2   | 5331,6  | 5436,6   | 5282,5  | 5530,5   | 5399,4   | 5199,7      | 5140,1   | 5033,8   |
| 2019                            | 4961,7  | 5117,3  | 5248,5  | 5395,4   | 5283,9  | 5454,2   | 5510,2  | 5542,3   | 5373,0   | 5253,5      | 5198,9   | 5305,2   |
| 2020                            | 5356,8  | 5329,9  | 5583,9  | 4916,4   | 4772,1  | 5162,7   | 5206,1  | 4890,0   | 4862,9   | 4713,4      | 4703,2   | 4736,7   |
| 2021                            | 5229,3  | 5622,4  | 5739,5  | 6095,4   | 6543,5  | 6764,5   | 6758,2  | 6257,6   | 6257,6   | 5629,4      | 6089,2   | 6336,3   |
| 2022                            | 6721,5  | 6833,9  | 8301,2  | 9502,5   | 9253,9  | 8966,8   | 9560,5  | 8984,0   | 8925,8   | 8443,2      | 8458,4   | 8223,5   |
| 2023                            | 8475,0  | 8720,8  | 9280,7  | 9215,7   | 9070,0  | 8831,7   | 8834,1  | 8723,0   | 8392,5   | 8212,1      | 8248,7   | 8169,0   |
| 2024                            | 8275,3  | 8145,4  | 8264,1  |          |         |          |         |          |          |             |          |          |
| <b>Uda z kurczaka</b>           |         |         |         |          |         |          |         |          |          |             |          |          |
| 2018                            | 5405,1  | 5357,4  | 5391,8  | 5513,5   | 5563,3  | 5597,9   | 5718,8  | 5841,3   | 5959,3   | 5635,6      | 5663,9   | 5630,7   |
| 2019                            | 5416,8  | 5572,8  | 5706,1  | 5744,9   | 5715,8  | 5736,8   | 5748,4  | 5791,9   | 5776,4   | 5594,4      | 5481,3   | 5556,6   |
| 2020                            | 5637,9  | 5545,5  | 5686,5  | 5033,9   | 4995,4  | 5270,3   | 5393,5  | 5485,7   | 5198,3   | 4913,1      | 4788,9   | 4978,0   |
| 2021                            | 5263,7  | 5295,6  | 5520,9  | 6312,1   | 6910,7  | 7035,9   | 7032,0  | 6952,5   | 6782,3   | 6637,5      | 6895,8   | 7012,4   |
| 2022                            | 7136,3  | 7698,7  | 9358,7  | 10733,5  | 10799,3 | 10337,1  | 10134,4 | 10137,2  | 10137,2  | 10025,9     | 9633,2   | 9541,9   |
| 2023                            | 9499,2  | 9585,1  | 9337,0  | 9769,4   | 9319,4  | 10161,8  | 10142,0 | 9921,4   | 9908,7   | 9689,8      | 9567,2   | 9225,8   |
| 2024                            | 9163,5  | 9195,5  | 8748,5  | 8862,2   |         |          |         |          |          |             |          |          |
| <b>Filety z piersi indyka</b>   |         |         |         |          |         |          |         |          |          |             |          |          |
| 2018                            | 16041,1 | 15026,6 | 14804,7 | 14741,7  | 15421,0 | 16528,6  | 16502,1 | 16394,6  | 17543,7  | 18032,3     | 17792,9  | 17789,6  |
| 2019                            | 17100,2 | 16872,6 | 17434,4 | 18087,6  | 18712,8 | 19354,5  | 19781,5 | 20602,5  | 21365,9  | 21217,0     | 20679,7  | 20254,7  |
| 2020                            | 19616,4 | 18801,5 | 18583,0 | 16001,0  | 13974,6 | 13390,9  | 13025,9 | 12249,9  | 12391,1  | 12197,5     | 12006,6  | 12271,4  |
| 2021                            | 12891,3 | 14899,2 | 15743,3 | 16789,8  | 18554,7 | 18986,1  | 17101,9 | 15723,8  | 14928,6  | 15520,7     | 15927,4  | 16708,1  |
| 2022                            | 17434,1 | 18736,2 | 21147,2 | 24909,8  | 25698,6 | 25339,9  | 25316,1 | 24813,1  | 25877,6  | 27302,5     | 27032,6  | 28920,1  |
| 2023                            | 26250,2 | 25077,9 | 24276,4 | 24172,4  | 23084,7 | 21679,0  | 19893,6 | 18705,9  | 18922,3  | 19083,7     | 19072,0  | 19261,3  |
| 2024                            | 18452,8 | 18004,6 | 18083,0 | 18732,1  |         |          |         |          |          |             |          |          |
| <b>Udźce z indyka</b>           |         |         |         |          |         |          |         |          |          |             |          |          |
| 2018                            | 8900,2  | 8649,6  | 8886,4  | 8750,6   | 8873,1  | 8730,3   | 8332,8  | 8290,3   | 9008,9   | 9286,7      | 9250,8   | 9414,9   |
| 2019                            | 9346,8  | 9680,9  | 9898,5  | 10076,7  | 10018,1 | 9894,7   | 10062,5 | 9461,2   | 10280,3  | 10299,0     | 10419,0  | 10426,8  |
| 2020                            | 10313,6 | 10126,9 | 10425,2 | 8902,5   | 7618,7  | 7488,6   | 7222,8  | 6847,9   | 7019,0   | 7717,8      | 7710,2   | 7538,2   |
| 2021                            | 8343,6  | 10043,2 | 10759,7 | 11109,4  | 12174,0 | 12034,3  | 10981,9 | 10317,2  | 9531,7   | 10302,4     | 10972,4  | 11347,9  |
| 2022                            | 12357,4 | 14476,0 | 16590,7 | 18448,1  | 18338,6 | 17672,3  | 17109,0 | 16776,6  | 17018,1  | 17600,0     | 17639,0  | 17772,6  |
| 2023                            | 17761,4 | 17114,6 | 16862,3 | 17176,1  | 16044,5 | 14317,1  | 11623,7 | 10033,8  | 10209,0  | 10590,2     | 10684,7  | 10438,3  |
| 2024                            | 11201,4 | 11290,0 | 11166,9 | 11641,5  |         |          |         |          |          |             |          |          |
| <b>Podudzia z indyka</b>        |         |         |         |          |         |          |         |          |          |             |          |          |
| 2018                            | 4694,7  | 4484,7  | 4499,5  | 4478,4   | 4553,7  | 4593,5   | 4627,0  | 4529,0   | 4968,1   | 5157,6      | 5046,3   | 4971,1   |
| 2019                            | 5176,5  | 5236,1  | 5306,0  | 5436,6   | 5606,2  | 5592,9   | 5572,4  | 5591,3   | 5748,6   | 5772,6      | 5679,0   | 5706,1   |
| 2020                            | 5562,3  | 5579,7  | 5753,7  | 5457,3   | 5014,7  | 4826,4   | 4513,5  | 4113,1   | 4237,0   | 4339,4      | 4505,8   | 4386,4   |
| 2021                            | 4887,6  | 5749,0  | 6048,7  | 6224,2   | 6880,7  | 6835,5   | 6273,0  | 5937,2   | 5560,6   | 5667,0      | 6021,5   | 5964,8   |
| 2022                            | 6899,4  | 7870,4  | 8963,8  | 9696,8   | 9874,4  | 9671,1   | 10134,4 | 10492,7  | 9801,3   | 10206,2     | 10469,7  | 10415,6  |
| 2023                            | 10416,5 | 10369,1 | 10459,4 | 10272,8  | 9718,9  | 8884,2   | 7465,6  | 8723,0   | 8343,4   | 6677,8      | 6878,9   | 6606,8   |
| 2024                            | 6681,4  | 6930,3  | 7365,1  | 7467,5   |         |          |         |          |          |             |          |          |

## Miesięczne ceny tuszek z kurcząt (65%) w UE ( za 100kg)

Miesięczne ceny tuszek z kurcząt (65%) w UE ( za 100kg)

| MN/100 KG |     | 2023     |          |          |          | 2024     |          |          |             |          |          |          |          | change -<br>1 year |        |
|-----------|-----|----------|----------|----------|----------|----------|----------|----------|-------------|----------|----------|----------|----------|--------------------|--------|
|           |     | marzec   | kwiecień | maj      | czerwiec | lipiec   | sierpień | wrzesień | październik | listopad | grudzień | styczeń  | lutyc    |                    | marzec |
| Belgium   | EUR | 242,65   | 244,54   | 244,54   | 241,90   | 235,49   | 232,57   | 238,85   | 238,17      | 228,44   | 223,72   | 225,59   | 229,67   | 235,24             | -3,1%  |
| Bulgaria  | EUR | 218,63   | 219,35   | 217,67   | 217,61   | 213,40   | 210,58   | 206,51   | 197,26      | 195,36   | 195,33   | 200,43   | 196,33   | 211,30             | -3,4%  |
| Bulgaria  | BGN | 427,60   | 429,01   | 425,73   | 425,60   | 417,36   | 411,84   | 403,89   | 385,80      | 382,09   | 382,03   | 391,99   | 383,99   | 413,26             | -3,4%  |
| Czechia   | EUR | 257,21   | 258,45   | 248,46   | 244,71   | 241,12   | 236,27   | 234,04   | 231,36      | 232,04   | 234,80   | 233,06   | 229,01   | 231,16             | -10,1% |
| Czechia   | CZK | 6091,89  | 6060,87  | 5860,21  | 5799,46  | 5760,32  | 5695,34  | 5702,02  | 5685,39     | 5681,80  | 5747,70  | 5760,29  | 5771,88  | 5847,40            | -4,0%  |
| Germany   | EUR | 403,94   | 407,00   | 410,10   | 409,73   | 409,00   | 409,58   | 410,87   | 417,19      | 419,00   | 419,00   | 421,32   | 422,00   | 422,90             | 4,7%   |
| Ireland   | EUR | 254,98   | 251,35   | 250,88   | 250,43   | 250,43   | 249,72   | 248,56   | 246,37      | 240,49   | 250,90   | 260,80   | 260,59   | 262,09             | 2,8%   |
| Greece    | EUR | 310,57   | 311,31   | 309,01   | 278,00   | 310,33   | 310,95   | 313,62   | 315,23      | 313,35   | 331,08   | 327,61   | 318,11   | 317,40             | 2,2%   |
| Spain     | EUR | 210,40   | 239,54   | 249,46   | 259,70   | 250,08   | 236,09   | 238,77   | 241,58      | 240,83   | 242,00   | 237,77   | 222,18   | 214,87             | +2,1%  |
| France    | EUR | 300,00   | 300,00   | 300,00   | 300,00   | 300,00   | 300,00   | 300,00   | 300,00      | 300,00   | 300,00   | 300,00   | 300,00   | 300,00             | +0,0%  |
| Croatia   | EUR | 256,45   | 255,90   | 256,19   | 256,93   | 255,74   | 254,81   | 253,95   | 252,24      | 254,52   | 256,17   | 255,25   | 254,65   | 254,89             | -0,6%  |
| Croatia   | HRK | 1932,75  | 1928,59  | 1930,80  | 1936,38  | 1927,40  | 1920,35  | 1913,91  | 1901,02     | 1918,18  | 1930,64  | 1923,72  | 1919,20  | 1921,01            | -0,6%  |
| Italy     | EUR | 297,10   | 314,23   | 333,45   | 339,37   | 335,58   | 331,26   | 331,90   | 319,06      | 314,10   | 313,00   | 283,06   | 268,52   | 272,32             | -8,3%  |
| Cyprus    | EUR | 247,67   | 251,44   | 245,26   | 244,36   | 245,24   | 251,08   | 245,37   | 246,10      | 245,68   | 245,85   | 245,81   | 245,81   | 245,81             | -0,7%  |
| Lithuania | EUR | 228,34   | 231,33   | 229,89   | 235,74   | 236,59   | 233,49   | 224,20   | 222,57      | 201,97   | 226,15   | 223,01   | 227,39   | 228,22             | -0,1%  |
| Hungary   | EUR | 251,05   | 258,63   | 262,71   | 263,63   | 254,48   | 245,52   | 241,62   | 240,26      | 244,31   | 238,97   | 238,86   | 231,00   | 228,34             | -9,0%  |
| Hungary   | HUF | 96691,50 | 97228,12 | 97895,13 | 97727,02 | 96394,43 | 94549,17 | 93201,96 | 92650,93    | 92652,44 | 91211,51 | 91150,78 | 89622,74 | 90112,69           | -6,8%  |
| Malta     | EUR | 282,79   | 280,78   | 283,33   | 283,33   | 284,19   | 286,24   | 283,33   | 283,33      | 283,33   | 283,33   | 283,98   | 290,00   | 280,97             | -0,6%  |
| Austria   | EUR | 371,68   | 372,12   | 364,89   | 357,23   | 350,39   | 348,38   | 353,60   | 342,15      | 344,78   | 348,15   | 344,92   | 342,49   | 341,03             | -8,2%  |
| Poland    | EUR | 200,69   | 190,68   | 202,79   | 190,26   | 198,74   | 183,28   | 176,89   | 165,82      | 173,17   | 163,92   | 176,82   | 186,11   | 193,49             | -3,6%  |
| Poland    | PLN | 941,74   | 885,18   | 920,30   | 849,69   | 883,79   | 816,66   | 811,65   | 749,82      | 763,05   | 710,59   | 771,20   | 805,51   | 833,51             | -11,5% |
| Portugal  | EUR | 228,79   | 235,83   | 249,11   | 251,67   | 248,06   | 247,50   | 247,50   | 247,50      | 247,50   | 247,50   | 242,50   | 239,66   | 235,00             | +2,7%  |
| Romania   | EUR | 213,85   | 214,07   | 213,26   | 213,89   | 214,88   | 212,06   | 210,74   | 208,93      | 208,88   | 210,49   | 215,42   | 210,84   | 210,36             | -1,6%  |
| Romania   | RON | 1053,11  | 1057,11  | 1054,89  | 1060,85  | 1062,32  | 1047,96  | 1045,99  | 1038,08     | 1038,13  | 1046,31  | 1071,69  | 1048,95  | 1045,67            | -0,7%  |
| Slovenia  | EUR | 317,51   | 313,92   | 307,07   | 305,69   | 305,22   | 299,29   | 305,63   | 303,37      | 295,74   | 305,70   | 299,46   | 294,63   | 290,77             | -8,4%  |
| Slovakia  | EUR | 247,51   | 247,86   | 246,43   | 252,55   | 248,84   | 246,87   | 245,95   | 250,63      | 244,26   | 238,91   | 236,29   | 235,88   | 237,06             | -4,2%  |
| Finland   | EUR | 339,43   | 338,30   | 336,56   | 336,97   | 337,10   | 336,53   | 335,27   | 337,57      | 339,34   | 338,90   | 338,31   | 336,10   | 308,57             | -9,1%  |
| Sweden    | EUR | 316,99   | 322,46   | 327,27   | 306,62   | 309,50   | 299,86   | 289,14   | 298,62      | 309,33   | 324,44   | 314,35   | 326,86   | 313,60             | -1,1%  |
| Sweden    | SEK | 3556,55  | 3655,73  | 3716,84  | 3574,03  | 3605,35  | 3540,55  | 3426,77  | 3475,23     | 3578,03  | 3634,23  | 3543,52  | 3678,48  | 3544,90            | -0,3%  |
| EU        | EUR | 269,61   | 274,38   | 281,10   | 279,48   | 278,33   | 271,29   | 270,35   | 267,51      | 268,36   | 267,26   | 266,30   | 264,07   | 264,77             | -1,8%  |

6. Polski eksport, import mięsa drobiowego i podrobów (0207) i drobiu żywego (0105) za I –III 2024r

Mięso drobiowe - kod CN 0207

WAŻNIEJSZE KRAJE

| EKSPORT          |                    |                    |                |                  |                    |                    |                |
|------------------|--------------------|--------------------|----------------|------------------|--------------------|--------------------|----------------|
| I-III 2023r      |                    |                    |                | I-III 2024r      |                    |                    |                |
| Kraj             | Wartość [tys. EUR] | Wartość [tys. PLN] | Wolumen [tony] | Kraj             | Wartość [tys. EUR] | Wartość [tys. PLN] | Wolumen [tony] |
| <b>OGÓLEM</b>    | <b>1 020 153</b>   | <b>4 807 452</b>   | <b>394 094</b> | <b>OGÓLEM</b>    | <b>995 546</b>     | <b>4 321 854</b>   | <b>431 737</b> |
| Niemcy           | 211 259            | 995 638            | 68 779         | Niemcy           | 187 470            | 813 859            | 69 169         |
| Wielka Brytania  | 141 340            | 666 084            | 39 266         | Wielka Brytania  | 148 982            | 646 645            | 44 304         |
| Francja          | 126 684            | 596 909            | 40 231         | Francja          | 134 540            | 584 072            | 46 233         |
| Holandia         | 111 318            | 524 698            | 47 880         | Holandia         | 91 838             | 398 689            | 40 439         |
| Republika Czeska | 54 417             | 256 398            | 19 744         | Republika Czeska | 61 423             | 266 659            | 23 012         |
| Hiszpania        | 51 823             | 244 330            | 15 252         | Hiszpania        | 40 879             | 177 440            | 14 378         |
| Słowacja         | 35 262             | 166 117            | 15 461         | Słowacja         | 28 638             | 124 332            | 11 275         |
| Belgia           | 32 301             | 152 229            | 9 967          | Belgia           | 26 961             | 117 015            | 9 519          |
| Węgry            | 24 532             | 115 371            | 9 615          | Litwa            | 18 466             | 80 114             | 8 763          |
| Irlandia         | 21 765             | 102 604            | 5 524          | Irlandia         | 18 236             | 79 163             | 5 011          |
| Litwa            | 19 199             | 90 515             | 7 981          | Włochy           | 16 818             | 73 008             | 7 194          |
| Dania            | 16 769             | 79 052             | 5 268          | Kongo (d.Zair)   | 16 770             | 73 059             | 16 301         |
| Rumunia          | 15 521             | 73 210             | 6 239          | Węgry            | 16 129             | 70 010             | 7 151          |
| Włochy           | 13 941             | 65 684             | 5 311          | Wietnam          | 16 106             | 69 928             | 15 047         |
| Austria          | 13 865             | 65 319             | 4 187          | Dania            | 13 583             | 59 003             | 5 079          |
| Łotwa            | 11 842             | 55 813             | 5 171          | Austria          | 12 931             | 56 105             | 4 283          |

dane wstępne

Mięso drobiowe - kod CN 0207

WAŻNIEJSZE KRAJE

| IMPORT        |                    |                    |                |                  |                    |                    |                |
|---------------|--------------------|--------------------|----------------|------------------|--------------------|--------------------|----------------|
| I-III 2023r   |                    |                    |                | I-III 2024r      |                    |                    |                |
| Kraj          | Wartość [tys. EUR] | Wartość [tys. PLN] | Wolumen [tony] | Kraj             | Wartość [tys. EUR] | Wartość [tys. PLN] | Wolumen [tony] |
| <b>OGÓLEM</b> | <b>36 935</b>      | <b>174 082</b>     | <b>20 716</b>  | <b>OGÓLEM</b>    | <b>21 149</b>      | <b>91 855</b>      | <b>11 334</b>  |
| Ukraina       | 19 798             | 93 340             | 11 122         | Niemcy           | 4 814              | 20 910             | 4 004          |
| Niemcy        | 5 677              | 26 729             | 5 029          | Węgry            | 4 653              | 20 209             | 2 563          |
| Holandia      | 3 370              | 15 874             | 1 363          | Holandia         | 4 038              | 17 527             | 1 233          |
| Włochy        | 2 031              | 9 580              | 1 037          | Włochy           | 2 103              | 9 136              | 1 224          |
| Brazylia      | 1 513              | 7 139              | 323            | Słowacja         | 1 804              | 7 833              | 648            |
| Słowacja      | 1 312              | 6 196              | 333            | Brazylia         | 912                | 3 957              | 245            |
| Francja       | 994                | 4 667              | 220            | Rumunia          | 734                | 3 201              | 356            |
| Tajlandia     | 535                | 2 508              | 120            | Ukraina          | 565                | 2 447              | 279            |
| Hiszpania     | 472                | 2 231              | 267            | Francja          | 288                | 1 250              | 84             |
| Węgry         | 380                | 1 792              | 337            | Chorwacja        | 269                | 1 175              | 216            |
| Dania         | 362                | 1 712              | 163            | Republika Czeska | 222                | 963                | 50             |
| Rumunia       | 108                | 511                | 117            | Hiszpania        | 172                | 744                | 111            |
| Chiny         | 96                 | 451                | 9              | Wielka Brytania  | 171                | 743                | 142            |
| Belgia        | 94                 | 444                | 125            | Chiny            | 127                | 553                | 18             |
| Cypr          | 63                 | 294                | 61             | Tajlandia        | 115                | 504                | 30             |
| Litwa         | 40                 | 190                | 28             | Irlandia         | 37                 | 160                | 21             |

dane wstępne

drób żywy - kod CN 0105

**WAŻNIEJSZE KRAJE**

| EKSPORT          |                    |                    |                |                  |                    |                    |                |
|------------------|--------------------|--------------------|----------------|------------------|--------------------|--------------------|----------------|
| I-III 2023r      |                    |                    |                | I-III 2024r      |                    |                    |                |
| Kraj             | Wartość [tys. EUR] | Wartość [tys. PLN] | Wolumen [tony] | Kraj             | Wartość [tys. EUR] | Wartość [tys. PLN] | Wolumen [tony] |
| <b>OGÓLEM</b>    | <b>19 401</b>      | <b>91 494</b>      | <b>8 295</b>   | <b>OGÓLEM</b>    | <b>14 367</b>      | <b>62 437</b>      | <b>5 568</b>   |
| Niemcy           | 13 789             | 65 041             | 7 702          | Niemcy           | 7 710              | 33 536             | 5 054          |
| Ukraina          | 2 795              | 13 182             | 252            | Ukraina          | 3 730              | 16 194             | 308            |
| Litwa            | 1 623              | 7 634              | 211            | Litwa            | 1 396              | 6 065              | 114            |
| Białoruś         | 665                | 3 129              | 51             | Białoruś         | 858                | 3 725              | 57             |
| Węgry            | 187                | 888                | 5              | Węgry            | 456                | 1 977              | 13             |
| Republika Czeska | 87                 | 413                | 3              | Republika Czeska | 92                 | 396                | 3              |
| Tanzania         | 68                 | 325                | 1              | Słowacja         | 68                 | 295                | 3              |
| Holandia         | 63                 | 294                | 52             | Estonia          | 49                 | 210                | 16             |
| Estonia          | 47                 | 223                | 16             | Wietnam          | 5                  | 21                 | 0              |
| Egipt            | 46                 | 218                | 1              | Rumunia          | 3                  | 14                 | 0              |
| <b>Rumunia</b>   | <b>21</b>          | <b>101</b>         | <b>1</b>       | Łotwa            | 1                  | 4                  | 0              |
| <b>Włochy</b>    | <b>10</b>          | <b>46</b>          | <b>1</b>       |                  |                    |                    |                |

dane wstępne

drób żywy - kod CN 0105

**WAŻNIEJSZE KRAJE**

| IMPORT           |                    |                    |                |                  |                    |                    |                |
|------------------|--------------------|--------------------|----------------|------------------|--------------------|--------------------|----------------|
| I-III 2023r      |                    |                    |                | I-III 2024r      |                    |                    |                |
| Kraj             | Wartość [tys. EUR] | Wartość [tys. PLN] | Wolumen [tony] | Kraj             | Wartość [tys. EUR] | Wartość [tys. PLN] | Wolumen [tony] |
| <b>OGÓLEM</b>    | <b>64 513</b>      | <b>303 985</b>     | <b>39 155</b>  | <b>OGÓLEM</b>    | <b>59 452</b>      | <b>258 060</b>     | <b>34 482</b>  |
| Niemcy           | 9 030              | 42 488             | 3 463          | Niemcy           | 11 348             | 49 263             | 3 995          |
| Litwa            | 8 828              | 41 562             | 7 255          | Republika Czeska | 9 383              | 40 668             | 6 392          |
| Holandia         | 8 586              | 40 497             | 3 075          | Litwa            | 8 713              | 37 835             | 7 882          |
| Węgry            | 8 379              | 39 510             | 5 328          | Holandia         | 7 663              | 33 323             | 2 642          |
| Republika Czeska | 8 069              | 38 007             | 6 469          | Dania            | 4 616              | 20 045             | 403            |
| Austria          | 5 894              | 27 833             | 2 408          | Węgry            | 4 271              | 18 516             | 4 051          |
| Dania            | 4 285              | 20 171             | 406            | Austria          | 4 245              | 18 409             | 2 347          |
| Słowacja         | 3 753              | 17 681             | 4 392          | Słowacja         | 3 594              | 15 610             | 3 937          |
| Francja          | 2 519              | 11 883             | 475            | Wielka Brytania  | 1 849              | 8 016              | 2              |
| Wielka Brytania  | 1 570              | 7 393              | 3              | Francja          | 1 340              | 5 810              | 339            |
| Belgia           | 823                | 3 871              | 100            | Belgia           | 1 265              | 5 499              | 94             |
| Rumunia          | 655                | 3 074              | 3 193          | Rumunia          | 434                | 1 890              | 1 268          |
| Hiszpania        | 471                | 2 239              | 143            | Szwecja          | 208                | 899                | 404            |
| Włochy           | 461                | 2 166              | 419            | Włochy           | 134                | 584                | 108            |

dane wstępne

**Polski eksport, import mięsa drobiowego i podrobów (0207) i drobiu żywego (0105) za 2022r**  
dane ostateczne

Mięso drobiowe - kod CN 0207

**WAŻNIEJSZE KRAJE**

| EKSPORT          |                       |                       |                   |                  |                       |                       |                   |
|------------------|-----------------------|-----------------------|-------------------|------------------|-----------------------|-----------------------|-------------------|
| 2021r            |                       |                       |                   | 2022r            |                       |                       |                   |
| Kraj             | Wartość<br>[tys. EUR] | Wartość<br>[tys. PLN] | Wolumen<br>[tony] | Kraj             | Wartość<br>[tys. EUR] | Wartość<br>[tys. PLN] | Wolumen<br>[tony] |
| <b>OGÓLEM</b>    | <b>2 731 953</b>      | <b>12 484 092</b>     | <b>1 481 531</b>  | <b>OGÓLEM</b>    | <b>4 296 892</b>      | <b>20 108 479</b>     | <b>1 592 257</b>  |
| Niemcy           | 595 598               | 2 722 703             | 247 329           | Niemcy           | 999 974               | 4 684 094             | 287 663           |
| Wielka Brytania  | 378 880               | 1 733 082             | 141 132           | Wielka Brytania  | 605 562               | 2 833 927             | 159 562           |
| Francja          | 294 783               | 1 346 436             | 122 091           | Francja          | 492 961               | 2 305 605             | 147 553           |
| Holandia         | 271 533               | 1 239 955             | 141 476           | Holandia         | 431 833               | 2 018 181             | 157 076           |
| Republika Czeska | 149 311               | 681 995               | 70 702            | Republika Czeska | 215 683               | 1 008 939             | 73 310            |
| Hiszpania        | 101 849               | 465 069               | 42 921            | Hiszpania        | 196 266               | 918 891               | 56 359            |
| Słowacja         | 86 563                | 395 160               | 45 610            | Belgia           | 128 562               | 600 933               | 45 321            |
| Belgia           | 84 122                | 384 251               | 43 361            | Słowacja         | 123 857               | 578 749               | 47 262            |
| Ghana            | 71 680                | 327 183               | 73 948            | Irlandia         | 97 515                | 456 229               | 23 250            |
| Węgry            | 64 407                | 294 399               | 28 622            | Litwa            | 82 279                | 384 577               | 33 343            |
| Irlandia         | 61 835                | 282 777               | 19 999            | Włochy           | 78 491                | 366 601               | 26 997            |
| Rumunia          | 60 662                | 277 049               | 35 938            | Kongo (d.Zair)   | 76 933                | 362 702               | 59 167            |
| Litwa            | 58 740                | 268 150               | 34 581            | Węgry            | 76 639                | 357 639               | 29 426            |
| Kongo (d.Zair)   | 49 684                | 227 488               | 54 750            | Rumunia          | 68 342                | 318 675               | 27 238            |
| Austria          | 37 719                | 172 310               | 14 535            | Dania            | 56 513                | 265 586               | 16 987            |
| Ukraina          | 36 000                | 164 461               | 98 842            | Austria          | 53 689                | 250 942               | 16 114            |

**Mięso drobiowe - kod CN 0207**

**WAŻNIEJSZE KRAJE**

| IMPORT           |                    |                    |                |                  |                    |                    |                |
|------------------|--------------------|--------------------|----------------|------------------|--------------------|--------------------|----------------|
| 2021r            |                    |                    |                | 2022r            |                    |                    |                |
| Kraj             | Wartość [tys. EUR] | Wartość [tys. PLN] | Wolumen [tony] | Kraj             | Wartość [tys. EUR] | Wartość [tys. PLN] | Wolumen [tony] |
| <b>OGÓLEM</b>    | <b>106 485</b>     | <b>486 452</b>     | <b>77 632</b>  | <b>OGÓLEM</b>    | <b>120 851</b>     | <b>565 166</b>     | <b>71 480</b>  |
| Niemcy           | 39 469             | 179 948            | 30 751         | Ukraina          | 44 620             | 209 981            | 21 320         |
| Ukraina          | 25 594             | 117 246            | 13 225         | Niemcy           | 30 699             | 142 846            | 26 227         |
| Włochy           | 6 108              | 27 899             | 4 740          | Holandia         | 8 516              | 39 801             | 3 799          |
| Holandia         | 5 287              | 24 096             | 3 932          | Węgry            | 7 816              | 36 561             | 5 874          |
| Węgry            | 4 553              | 20 847             | 5 616          | Włochy           | 6 926              | 32 436             | 3 227          |
| Francja          | 4 416              | 20 199             | 2 504          | Francja          | 4 338              | 20 053             | 1 611          |
| Dania            | 4 294              | 19 645             | 5 088          | Tajlandia        | 3 250              | 15 050             | 984            |
| Hiszpania        | 3 484              | 15 900             | 1 851          | Brazylia         | 2 703              | 12 665             | 708            |
| Republika Czeska | 3 324              | 15 169             | 2 140          | Słowacja         | 2 645              | 12 295             | 718            |
| Tajlandia        | 3 087              | 14 127             | 1 393          | Dania            | 2 046              | 9 519              | 2 348          |
| Belgia           | 1 346              | 6 136              | 1 916          | Hiszpania        | 1 834              | 8 569              | 1 013          |
| Słowacja         | 1 081              | 4 948              | 769            | Belgia           | 1 320              | 6 081              | 1 214          |
| Brazylia         | 1 009              | 4 599              | 416            | Republika Czeska | 1 138              | 5 288              | 440            |
| Szwecja          | 561                | 2 571              | 553            | Litwa            | 652                | 3 048              | 514            |
| Wielka Brytania  | 529                | 2 410              | 626            | Wielka Brytania  | 632                | 2 921              | 420            |
| Cypr             | 515                | 2 358              | 560            | Luksemburg       | 526                | 2 467              | 141            |

**drób żywy - kod CN 0105**

**WAŻNIEJSZE KRAJE**

| EKSPORT          |                    |                    |                |                  |                    |                    |                |
|------------------|--------------------|--------------------|----------------|------------------|--------------------|--------------------|----------------|
| 2021r            |                    |                    |                | 2022r            |                    |                    |                |
| Kraj             | Wartość [tys. EUR] | Wartość [tys. PLN] | Wolumen [tony] | Kraj             | Wartość [tys. EUR] | Wartość [tys. PLN] | Wolumen [tony] |
| <b>OGÓLEM</b>    | <b>70 463</b>      | <b>321 870</b>     | <b>37 682</b>  | <b>OGÓLEM</b>    | <b>74 931</b>      | <b>349 627</b>     | <b>32 126</b>  |
| Niemcy           | 45 755             | 209 071            | 30 479         | Niemcy           | 48 490             | 225 731            | 27 400         |
| Ukraina          | 12 184             | 55 640             | 1 535          | Ukraina          | 9 476              | 44 370             | 988            |
| Litwa            | 4 881              | 22 365             | 1 079          | Litwa            | 8 529              | 39 952             | 1 441          |
| Holandia         | 3 723              | 16 949             | 3 829          | Węgry            | 2 166              | 10 116             | 129            |
| Łotwa            | 1 352              | 6 149              | 461            | Białoruś         | 1 981              | 9 274              | 176            |
| Słowacja         | 943                | 4 287              | 137            | Holandia         | 1 378              | 6 458              | 1 640          |
| Rumunia          | 596                | 2 725              | 71             | Łotwa            | 859                | 4 047              | 241            |
| Węgry            | 592                | 2 697              | 68             | Francja          | 768                | 3 653              | 31             |
| Republika Czeska | 348                | 1 586              | 17             | Republika Czeska | 347                | 1 626              | 24             |
| Białoruś         | 30                 | 135                | 1              | Portugalia       | 246                | 1 163              | 7              |
| Austria          | 26                 | 118                | 1              | Włochy           | 195                | 919                | 24             |
| Francja          | 17                 | 78                 | 1              | Słowacja         | 182                | 855                | 11             |
| Estonia          | 15                 | 68                 | 4              | Albania          | 109                | 512                | 5              |



**drób żywy - kod CN 0105**  
**WAŻNIEJSZE KRAJE**

| IMPORT           |                          |                          |                   |                   |                |                          |                       |                   |
|------------------|--------------------------|--------------------------|-------------------|-------------------|----------------|--------------------------|-----------------------|-------------------|
| Kraj             | Wartość<br>[tys.<br>EUR] | 2021r                    |                   |                   | Kraj           | Wartość<br>[tys.<br>EUR] | Wartość<br>[tys. PLN] | Wolumen<br>[tony] |
|                  |                          | Wartość<br>[tys.<br>PLN] | Wolumen<br>[tony] | Wolumen<br>[tony] |                |                          |                       |                   |
| <b>OGÓLEM</b>    | <b>163 922</b>           | <b>748 123</b>           | <b>129 429</b>    | <b>OGÓLEM</b>     | <b>236 846</b> | <b>1 108 860</b>         | <b>166 550</b>        |                   |
| Holandia         | 38 280                   | 174 670                  | 32 325            | Holandia          | 43 869         | 205 111                  | 29 443                |                   |
| Niemcy           | 29 542                   | 134 796                  | 14 457            | Węgry             | 31 316         | 146 403                  | 22 768                |                   |
| Węgry            | 22 712                   | 103 707                  | 23 151            | Republika Czeska  | 31 172         | 146 189                  | 25 686                |                   |
| Republika Czeska | 18 332                   | 83 629                   | 17 656            | Niemcy            | 28 989         | 135 220                  | 16 788                |                   |
| Słowacja         | 10 646                   | 48 697                   | 17 857            | Litwa             | 22 619         | 106 438                  | 26 489                |                   |
| Dania            | 10 544                   | 48 101                   | 1 277             | Słowacja          | 20 214         | 94 564                   | 22 665                |                   |
| Francja          | 10 272                   | 46 908                   | 3 250             | Dania             | 16 235         | 76 074                   | 1 603                 |                   |
| Wielka Brytania  | 6 615                    | 30 178                   | 336               | Austria           | 14 483         | 68 418                   | 6 116                 |                   |
| Litwa            | 6 107                    | 27 781                   | 8 463             | Wielka Brytania   | 10 214         | 47 541                   | 114                   |                   |
| Austria          | 4 921                    | 22 509                   | 330               | Francja           | 6 631          | 30 991                   | 2 320                 |                   |
| Belgia           | 1 756                    | 8 009                    | 858               | Hiszpania         | 2 649          | 12 315                   | 1 011                 |                   |
| Szwecja          | 1 088                    | 4 959                    | 2 899             | Belgia            | 2 010          | 9 354                    | 704                   |                   |
| Portugalia       | 1 021                    | 4 658                    | 1 425             | Portugalia        | 1 888          | 8 794                    | 1 802                 |                   |
| Łotwa            | 785                      | 3 587                    | 3 148             | Włochy            | 1 204          | 5 637                    | 1 751                 |                   |

**REGIONY:**

Północny :Woj.: pomorskie, warmińsko – mazurskie, podlaskie, kujawsko – pomorskie.

Centralny : Woj.: mazowieckie, łódzkie.

Południowo-Wschodni: Woj.: lubelskie, świętokrzyskie, podkarpackie, małopolskie, śląskie.

Zachodni: Woj.: opolskie, dolnośląskie, wielkopolskie, lubuskie, zachodnio-pomorskie.