



ZINTEGROWANY SYSTEM ROLNICZEJ INFORMACJI RYNKOWEJ

(podstawa prawna: ustawa z dnia 30 marca 2001 r. o rolniczych badaniach rynkowych
Dz. U. Nr 42, poz. 471, z późn. zm.)

PRZEGLĄD RYNKÓW ROLNYCH - informacja syntetyczna -

NR 01/2024

12.01.2024 r.

Notowania za okres: 01-07.01.2024 r.

Informacja tygodniowa dotycząca aktualnych cen na podstawowych rynkach rolnych.

Informacje zamieszczane w niniejszym raporcie przekazywane są przez podmioty włączone do Zintegrowanego Systemu Rolniczej Informacji Rynkowej (ZSRIR).

Podstawy prawne:

- ustawa z dnia 30 marca 2001 r. o rolniczych badaniach rynkowych (Dz.U. 2015, poz. 1160 – tekst jednolity);
- rozporządzenie Ministra Rolnictwa i Rozwoju Wsi z dnia 8 marca 2021 r. w sprawie zbieranych danych rynkowych (Dz. U. z 2021 r., poz. 589).

RYNEK MIĘSA WIEPRZOWEGO

Sygnaly z rynku:

... dalszy spadek ceny zakupu żywca wieprzowego w stosunku do poprzedniego tygodnia...

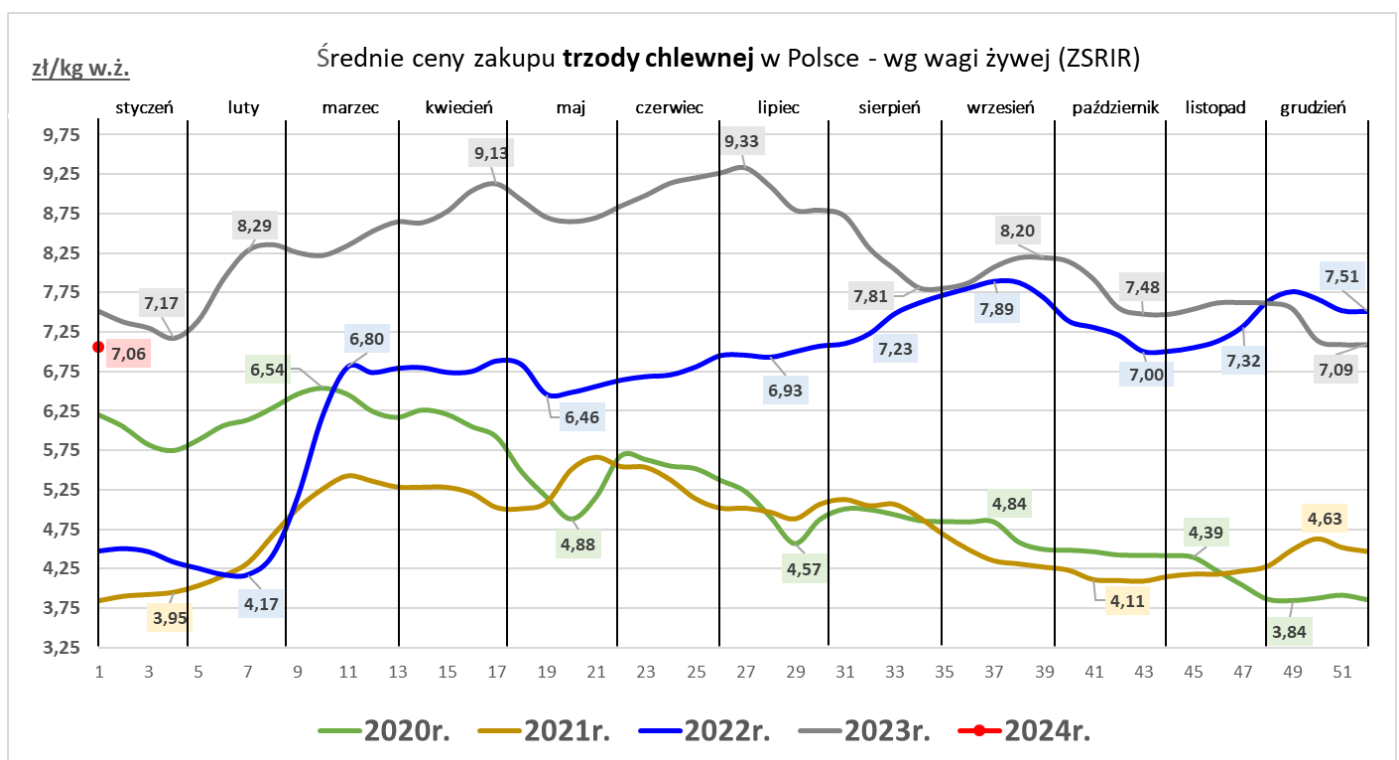
... dalszy spadek ceny sprzedaży półtuszy wieprzowych w zakładach mięsnych w stosunku do poprzedniego tygodnia ...

Średnie ceny zakupu tuczników wg klasyfikacji EUROP [wg mpc*]

Towar	CENA [zł/tonę]					OBROTY	
	07.01.2024	31.12.2023	08.01.2023	Zmiana tyg.	Zmiana roczna	Zmiana tyg.	Zmiana roczna
Klasa S	9 160	9 217	9 708	-0,6%	-5,6%	↓	↓
Klasa E	9 075	9 119	9 657	-0,5%	-6,0%	↓	↑
Klasa U	8 755	8 781	9 344	-0,3%	-6,3%	↓	↑
Klasa R	8 408	8 437	9 004	-0,3%	-6,6%	↓	↑
Klasa O	7 537	7 485	8 177	0,7%	-7,8%	↓	↑
Klasa P	*	*	*	*	*	↔	↔
Klasa S-P	9 051	9 095	9 636	-0,5%	-6,1%	↓	↑

*mpc - masa poubojowa ciepła

* - niewystarczająca ilość danych do prezentacji



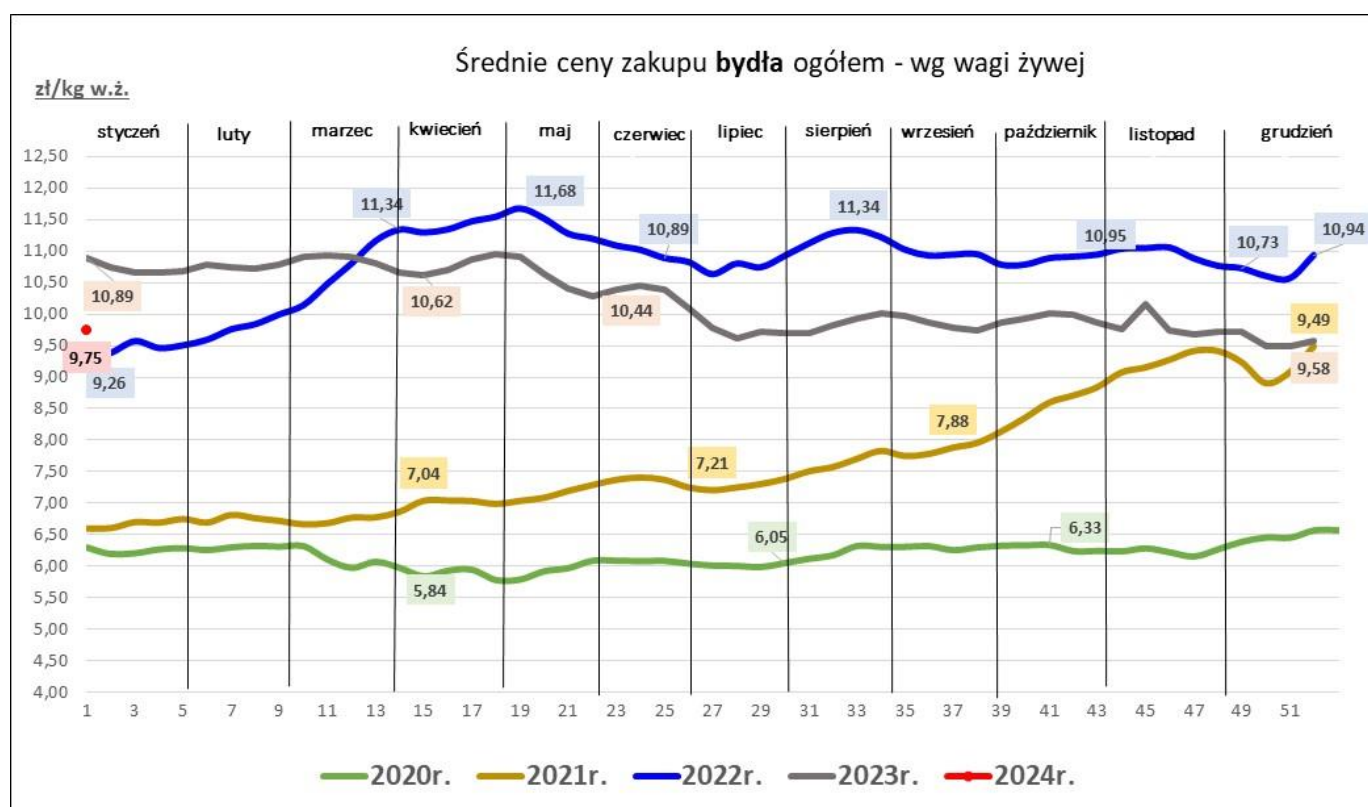
RYNEK MIĘSA WOŁOWEGO

Sygnaly z rynku:

... wzrost cen zakupu bydła połączony ze spadkiem ubojów w ubojniach ...

Średnie ceny zakupu bydła rzeźnego w ubojniach [wg mpc*]

Towar	CENA [zł/kg]					OBROT	
	07.01.2024	31.12.2023	08.01.2023	Zmiana tyg.	Zmiana roczna	Zmiana tyg.	Zmiana roczna
Bydło ogółem	18,82	18,49	21,02	1,8%	-10,5%	↓	↓
Bydło 8-12 m-cy [Z]	19,18	18,78	21,80	2,2%	-12,0%	↓	↓
Byki 12-24 m-ce [A]	20,34	20,43	22,40	-0,4%	-9,2%	↓	↓
Byki >24 m-cy [B]	20,15	20,04	22,22	0,5%	-9,3%	↓	↓
Krowy [D]	15,60	15,54	18,09	0,4%	-13,7%	↓	↓
Jałówki > 12 m-cy [E]	20,44	20,25	22,33	0,9%	-8,5%	↓	↓



RYNEK MIĘSA DROBIOWEGO

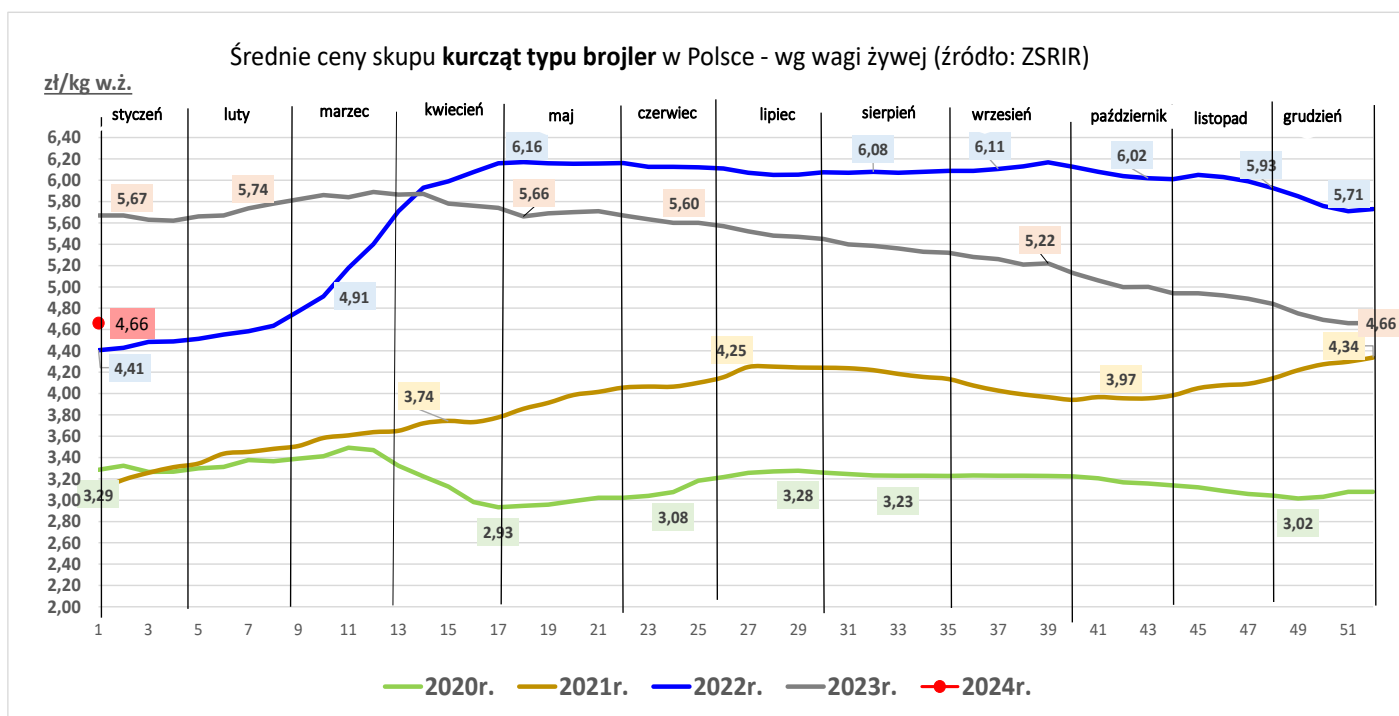
Sygnaly z rynku

...spadek ceny skupu kurcząt...

...wzrost cen sprzedaży mięsa z kurczaka.....

...wzrost cen sprzedaży mięsa z indyka...

Towar	CENA [zł/kg]					OBROTY	
	07.01.2024	18-31.12.2023	08.01.2023	Zmiana tyg.	Zmiana roczna	Zmiana tyg.	Zmiana roczna
skup							
Kurczęta typu brojler	4,66	4,66	5,67	-0,2%	-17,8%	↑	↑
Indory	6,04	6,12	9,08	-1,4%	-33,5%	↓	↑
Indyczki	6,20	6,17	9,17	0,4%	-32,4%	↓	↓
Kaczki typu brojler	6,81	6,84	7,68	-0,5%	-11,3%	↑	↓
sprzedaż							
Tuszki kurcząt patroszonych 65% bez szyji	8,97	8,71	9,46	3,0%	-5,2%	↓	↓
Tuszki kurcząt patroszonych 65% z szyjami	8,26	7,08	8,43	16,7%	-2,0%	↑	↓
Ćwiartki z kurczaka	6,33	5,89	6,51	7,6%	-2,8%	↓	↑
Filety z piersi kurczaka	16,40	15,68	18,32	4,6%	-10,5%	↓	↑
Filety z piersi indyka	18,95	18,75	27,65	1,1%	-31,5%	↔	↑
Skrzydła z indyka	8,31	8,52	11,08	-2,5%	-25,0%	↓	↓
Udźce z indyka	10,74	10,51	17,96	2,2%	-40,2%	↑	↔
Podudzia z indyka	6,70	6,47	10,35	3,6%	-35,3%	↑	↓



RYNEK JAJ SPOŻYWCZYCH

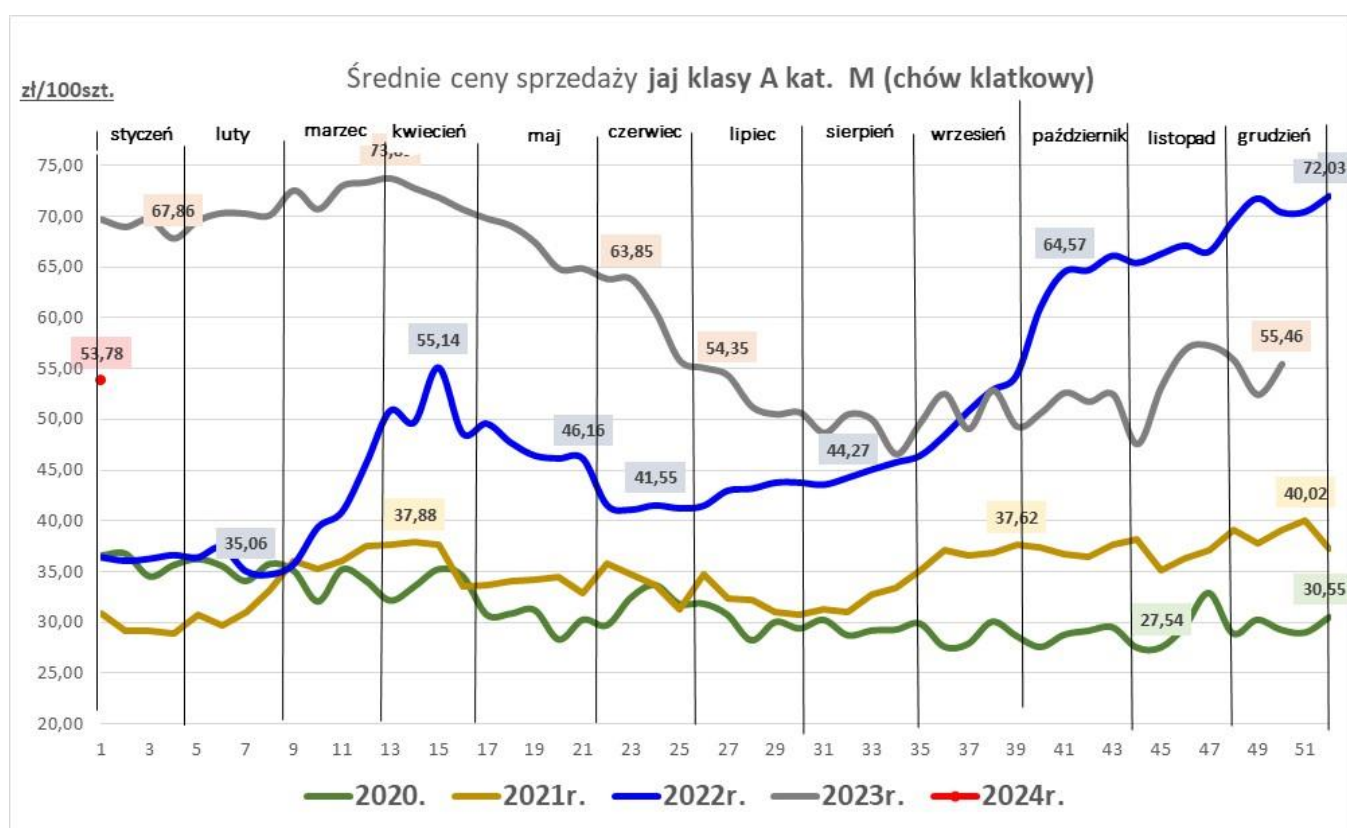
Sygnaly z rynku:

... spadek cen sprzedaży jaj w obu klasach wagowych ...

... spadek cen sprzedaży jaj w obu klasach wagowych w porównaniu do ubiegłego roku ...

Średnie ceny sprzedaży jaj spożywczych w klasie A (chów klatkowy)

Kategorie	CENA [zł/100szt.]				OBROTY		
	07.01.2024	31.12.2023	08.01.2023	Zmiana tyg.	Zmiana roczna	Zmiana tyg.	Zmiana roczna
L	66,02	68,32	77,38	-3,4%	-14,7%	↓	↓
M	53,78	54,43	69,76	-1,2%	-22,9%	↓	↑



RYNEK PRODUKTÓW MLECZARSKICH

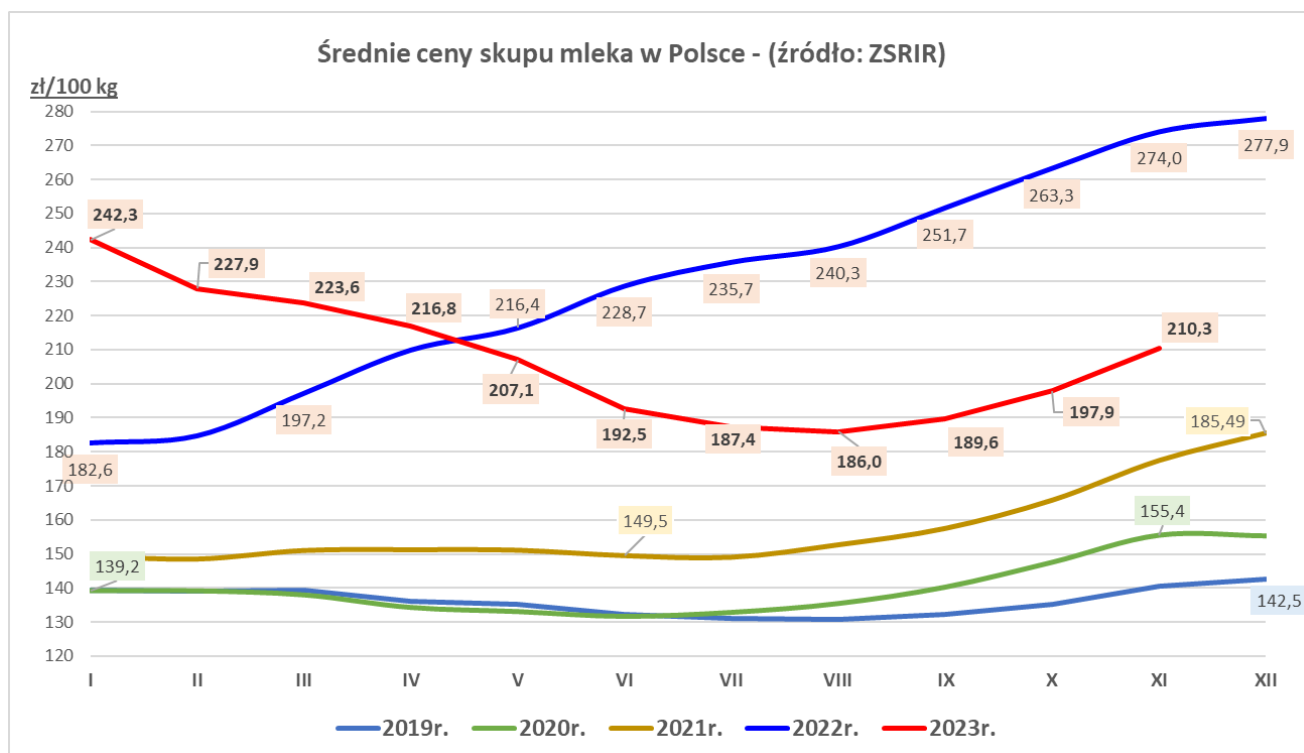
Sygnały z rynku:

- 1 ...wzrost cen sprzedaży mleka w proszku...
- 2 ...spadek cen sprzedaży masła...
- 3 ...spadek ceny sprzedaży sera Gouda...

Towar	CENA [zł/100kg]					OBROTY	
	listopad 2023	październik 2023	listopad 2022	Zmiana miesięczna	Zmiana roczna	Zmiana miesięczna	Zmiana roczna
Mleko surowe	210,3	197,9	274,0	6,3%	-23,2%	↓	↑

Średnie ceny sprzedaży wybranych produktów mleczarskich

Towar	CENA [zł/100kg]					OBROTY	
	07.01.2024	31.12.2023	08.01.2023	Zmiana tyg.	Zmiana roczna	Zmiana tyg.	Zmiana roczna
Odtłuszczone mleko w proszku	1183	1169	1 431	1,2%	-17,3%	↓	↑
Masło w blokach	2 361	2 401	2 424	-1,6%	-2,6%	↓	↓
Masło konfekcjonowane	2 558	2 672	2 592	-4,3%	-1,3%	↓	↑
Ser EDAMSKI	2 096	2 095	2 649	0,0%	-20,9%	↓	↑
Ser GOUDA	2 180	2 222	2 500	-1,9%	-12,8%	↓	↓



RYNEK ZBÓŻ

...spadek cen zakupu większości zbóż w przedsiębiorstwach...

...dalszy spadek ceny sprzedaży mąki pszennej w przedsiębiorstwach...

...wzrost ceny sprzedaży otręb pszennych w przedsiębiorstwach...

Średnie ceny zakupu zbóż

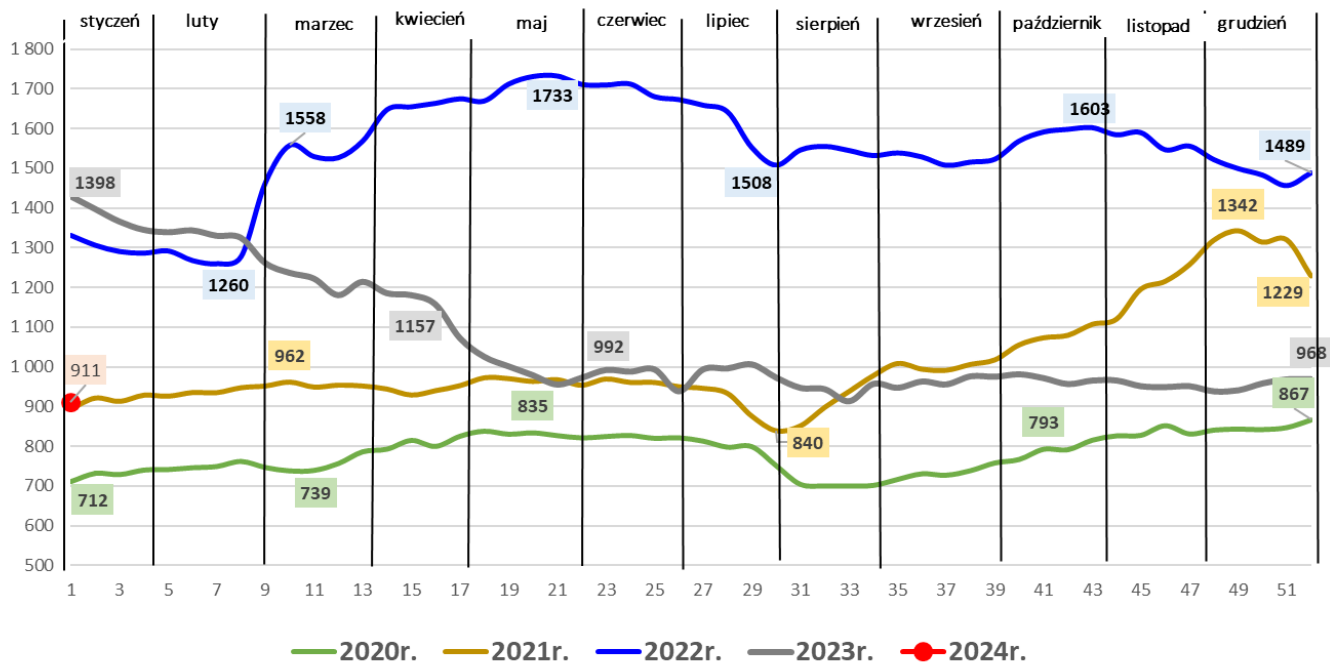
Towar	CENA [zł/tonę]					OBROTY	
	07.01.2024	31.12.2023	08.01.2023	Zmiana tyg.	Zmiana roczna	Zmiana tyg.	Zmiana roczna
Pszenica konsumpcyjna	911	968	1 430	-5,9%	-36,3%	↓	↓
Pszenica paszowa	873	881	1 459	-0,9%	-40,2%	↓	↑
Żyto konsumpcyjne	644	625	1 147	3,0%	-43,9%	↓	↑
Żyto paszowe	642	715	1 122	-10,2%	-42,8%	↓	↑
Jęczmień paszowy	754	762	1 292	-1,1%	-41,7%	↓	↑
Kukurydza paszowa	818	815	1 349	0,4%	-39,4%	↓	↑
Pszenżyto paszowe	747	803	1 273	-6,9%	-41,3%	↓	↑

Średnie ceny sprzedaży mąki i otręb

Towar	CENA [zł/tonę]					OBROTY	
	07.01.2024	31.12.2023	08.01.2023	Zmiana tyg.	Zmiana roczna	Zmiana tyg.	Zmiana roczna
Mąka pszenna piekarnicza	1 441	1 517	2 099	-5,0%	-31,3%	↓	↓
Otręby pszenne (luzem)	480	462	911	3,8%	-47,4%	↓	↓

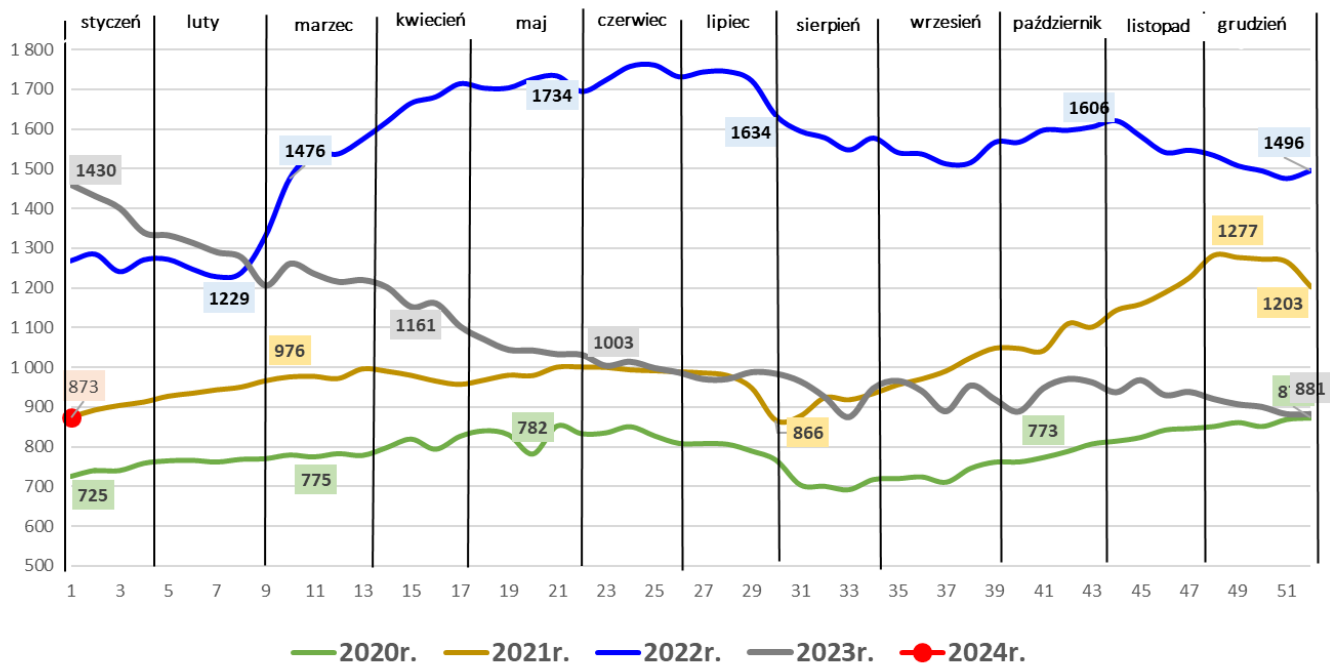
Średnie ceny zakupu pszenicy konsumpcyjnej - (źródło: ZSRIR)

zł/tonne



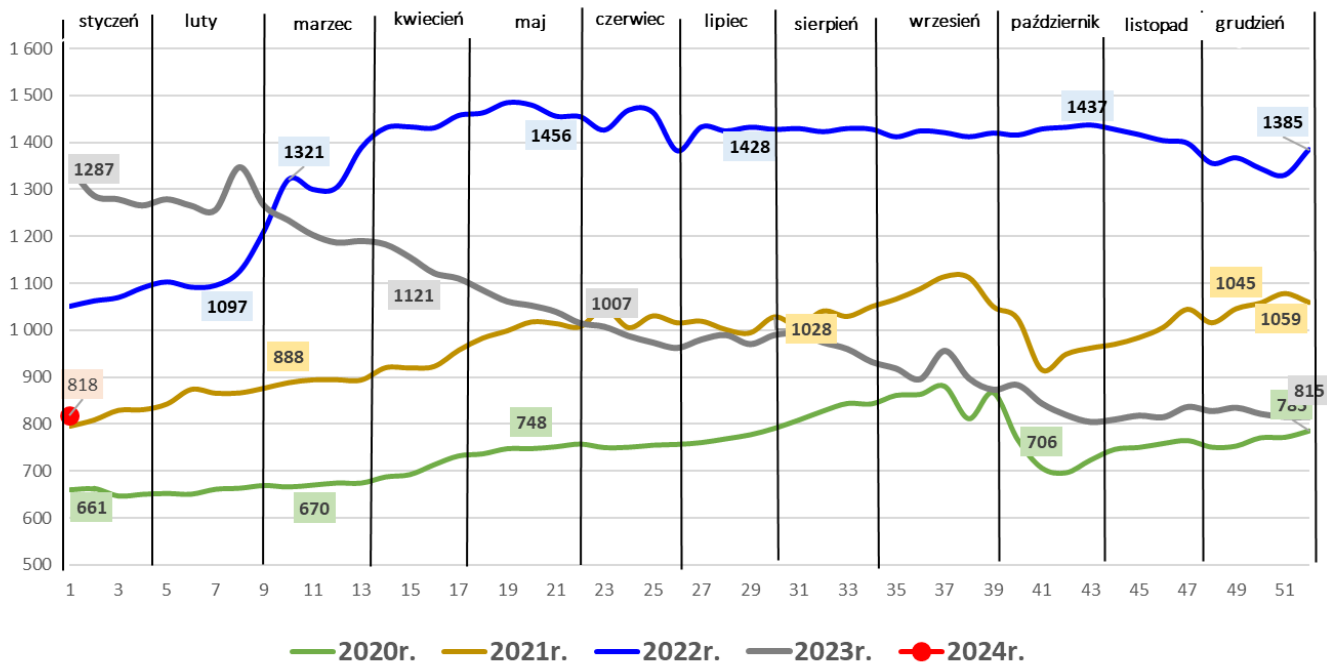
Średnie ceny zakupu pszenicy paszowej - (źródło: ZSRIR)

zł/tonne



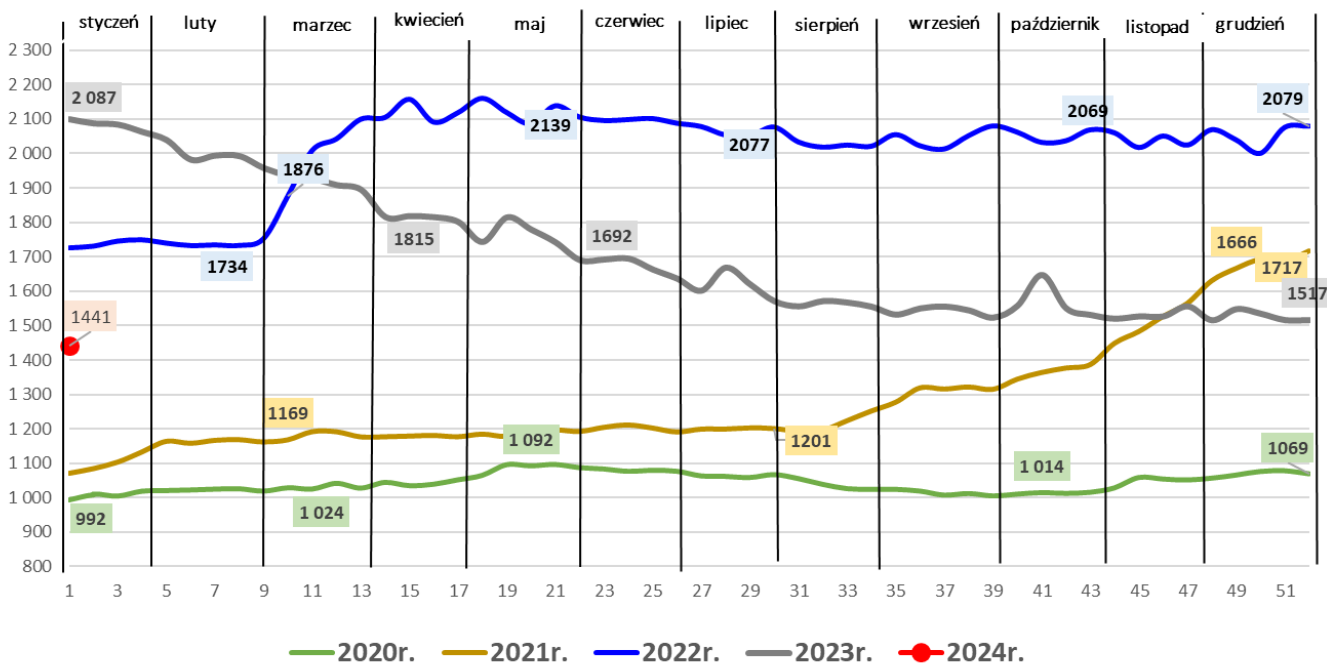
Średnie ceny zakupu kukurydzy - (źródło: ZSRIR)

zł/tonne



Średnie ceny sprzedaży maki pszennej piekarniczej - (źródło: ZSRIR)

zł/tonne



RYNEK ROŚLIN OLEISTYCH

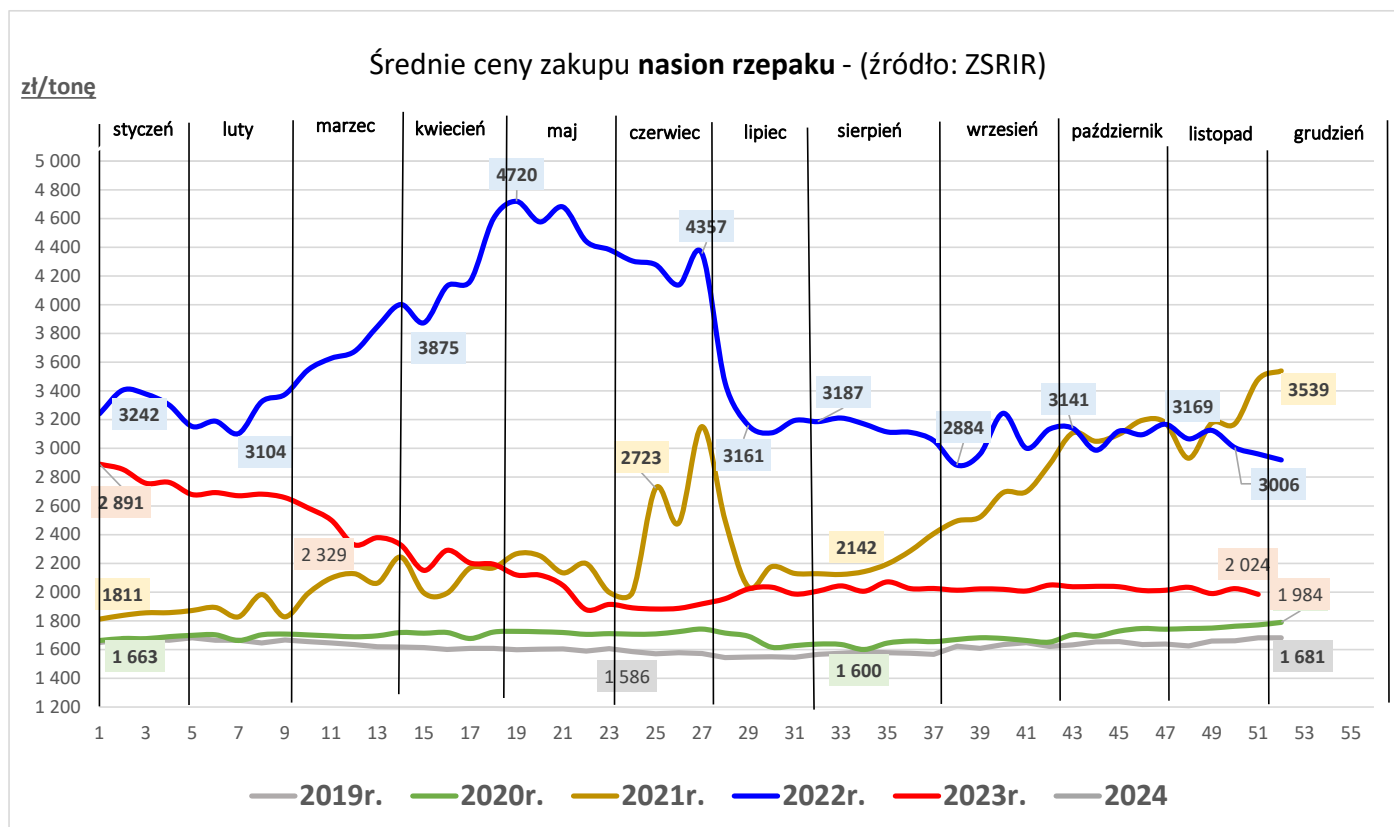
Sygnaly z rynku:

...wzrost ceny zakupu nasion rzepaku oraz ceny sprzedaży śruty rzepakowej w porównaniu do ubiegłego tygodnia...

... niewielki spadek ceny zakupu oleju rzepakowego w stosunku do ub. tygodnia ...

Średnie ceny skupu nasion rzepaku, sprzedaży oleju rzepakowego oraz śruty rzepakowej

Towar	CENA [zł/tonę]					OBROT		
	07.01.2024	18-31.12.2023	08.01.2023	Zmiana tyg.	Zmiana roczna	Zmiana tyg.	Zmiana roczna	
Rzepak - nasiona	2 025	1 984	2 891	2,1%	-30,0%	↓	↑	
Olej rzepakowy rafinowany	4 913	4 988	8 605	-1,5%	-42,9%	↑	↑	
Śruta rzepakowa	1 233	1 220	1 569	1,1%	-21,4%	↑	↓	

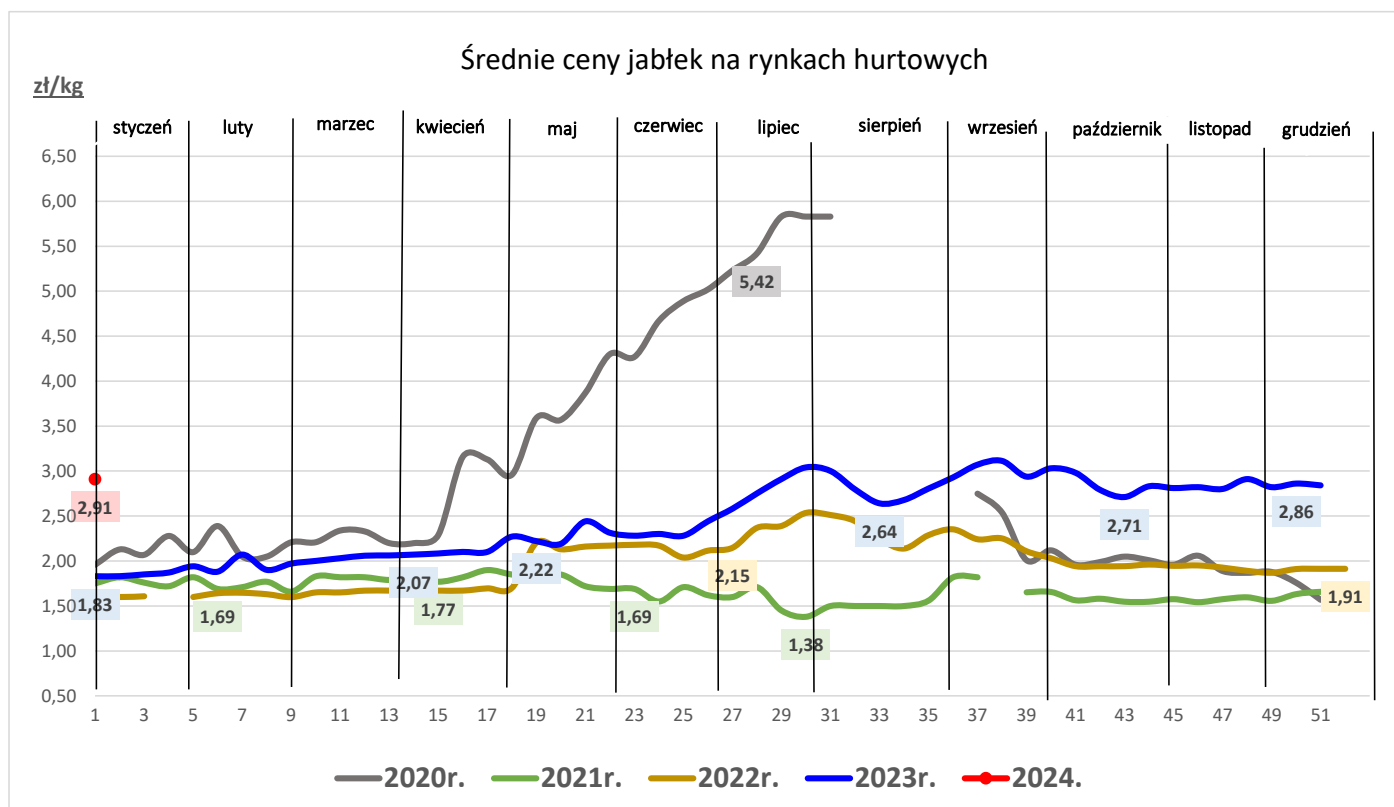


RYNEK OWOCÓW I WARZYW

Sygnaly z rynku:

- 1 ...gruszki i jabłka krajowe są droższe w porównaniu do ubiegłego tygodnia i droższe niż rok
- 2 ...większość warzyw jest znacznie droższaw porównaniu do ubiegłego tygodnia ...

Towar	CENA [zł/kg]				
	2024-01-11	2024-01-04	2023-01-12	Zmiana tygodniowa	Zmiana roczna
OWOCE					
Gruszki (kraj)	5,25	5,05	3,88	4,0%	35,5%
Jabłka deserowe (kraj)	2,91	2,84	1,83	2,5%	59,1%
Banany (import)	5,14	5,08	5,92	1,1%	-13,2%
Cytryny (import)	6,54	6,60	7,58	-0,9%	-13,7%
Winogrona (import)	19,54	19,25	15,42	1,5%	26,8%
WARZYWA					
Cebula biała (kraj)	2,40	2,21	2,49	8,8%	-3,7%
Kapusta biała (kraj)	1,64	1,39	1,24	17,7%	32,8%
Marchew (kraj)	2,51	2,23	2,19	12,5%	14,7%
Pietruszka (kraj)	7,12	5,95	4,46	19,6%	59,5%
Pomidory	15,75	9,00	10,54	75,0%	49,4%
Selery (kraj)	3,50	3,44	2,96	1,8%	18,6%
Ziemniaki (kraj)	1,88	1,77	1,30	6,4%	45,4%



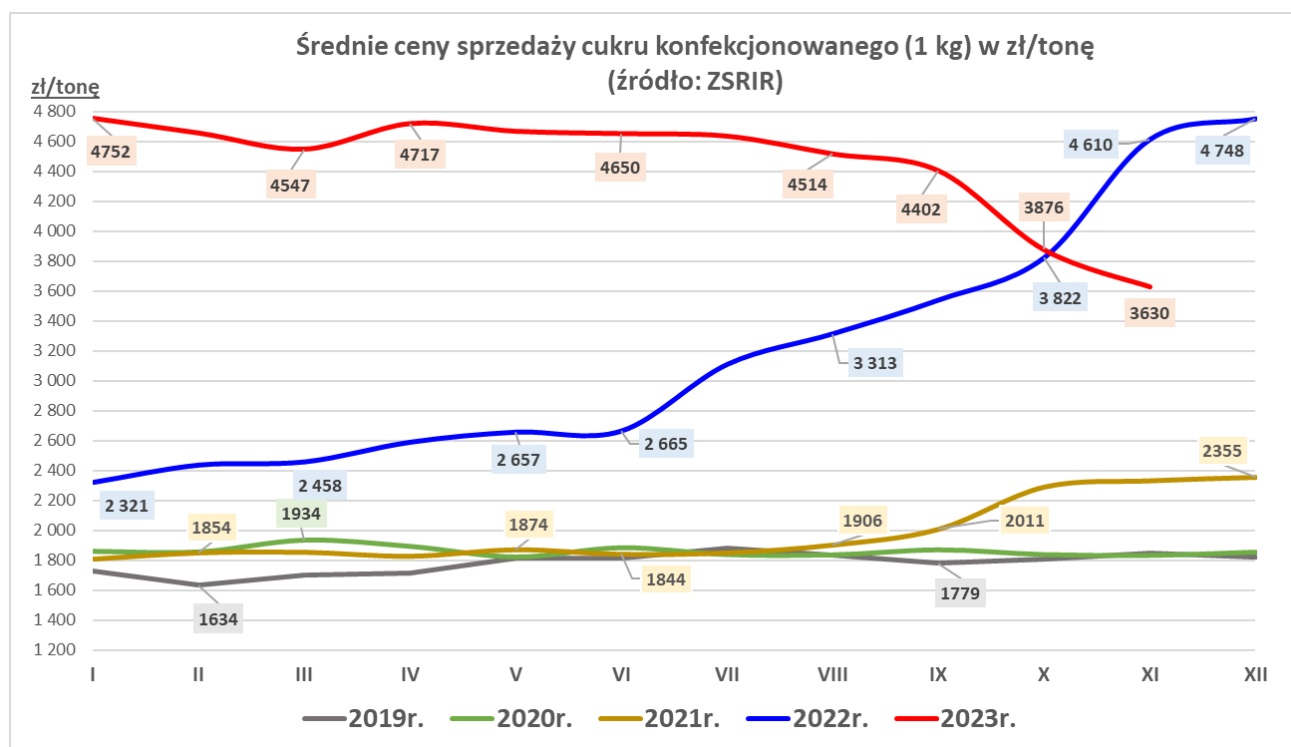
RYNEK CUKRU

Sygnaly z rynku:

- 1 ... dalszy spadek ceny cukru białego konfekcjonowanego w porównaniu do poprzedniego miesiąca, roczny wzrost...
- 2 ... wzrost wielkości sprzedaży cukru konfekcjonowanego w porównaniu do poprzedniego miesiąca, roczny wzrost...

Średnie ceny sprzedaży cukru białego konfekcjonowanego (w opakow. 1 kg)
- rynek krajowy

Towar	CENA [zł/tonę]					OBROTY	
	listopad 2023	październik 2023	listopad 2022	Zmiana miesięczna	Zmiana roczna	Zmiana miesięczna	Zmiana roczna
Cukier (1 kg)	3 630	3 876	4 610	-6,3%	-21,3%	↑	↑



RYNEK PASZ

Sygnaly z rynku:

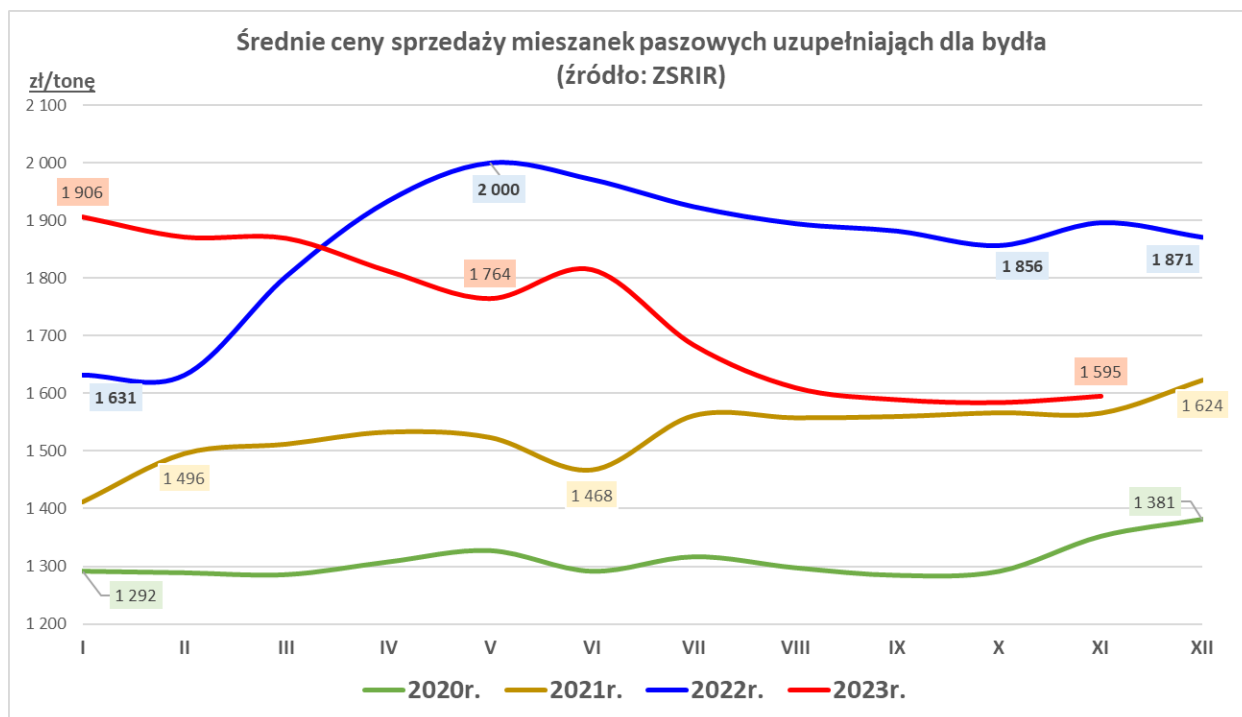
...spadek cen sprzedaży pasz dla drobiu i trzody...

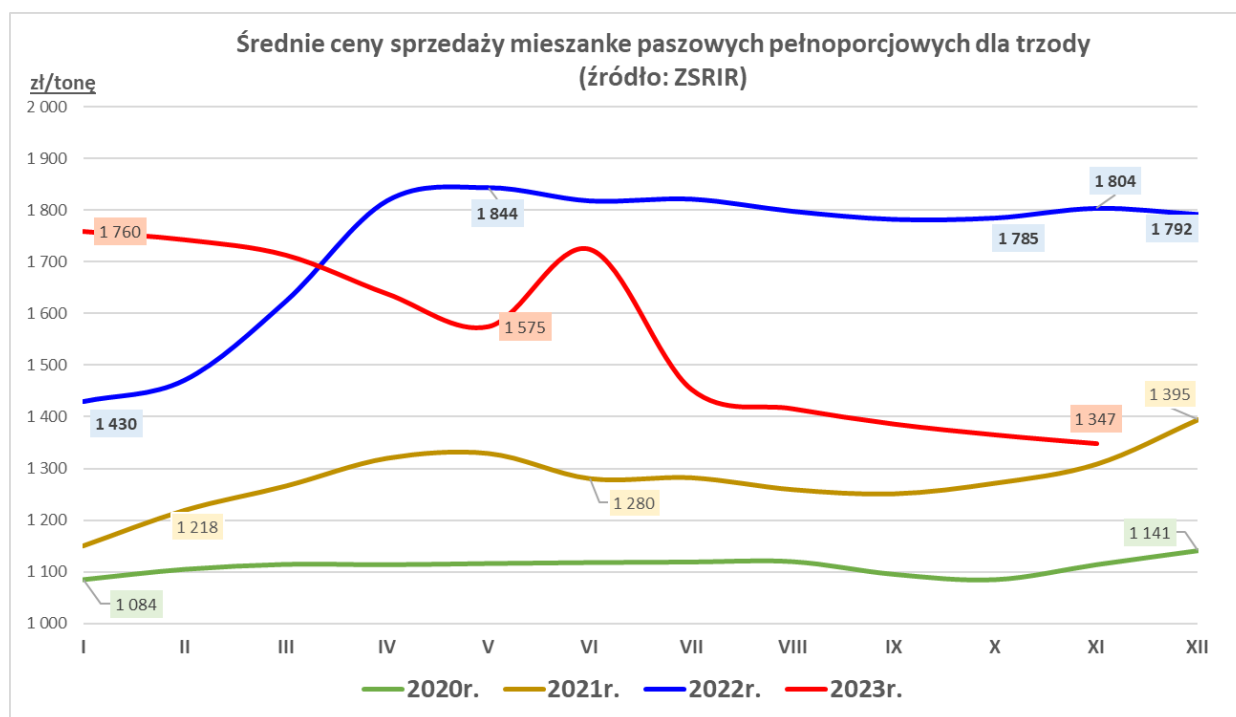
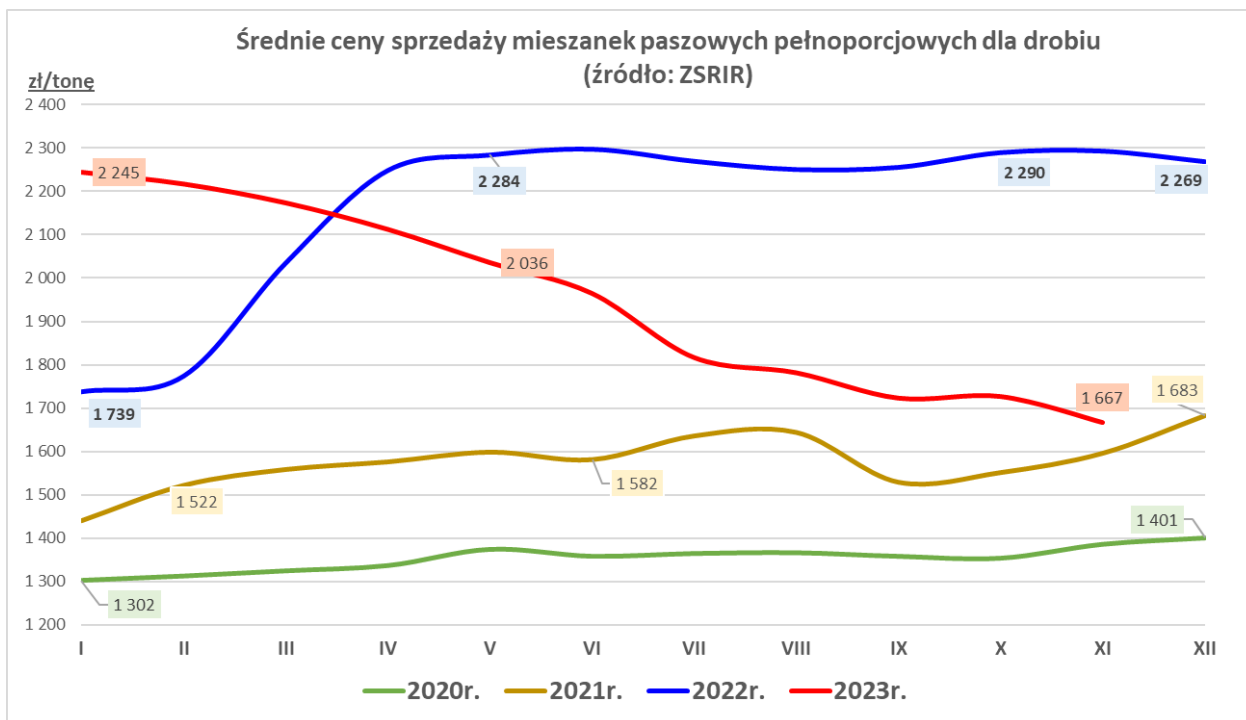
...ceny sprzedaży mieszanek paszowych dla bydła na zbliżonym poziomie sprzed miesiąca...

...spadek wielkości sprzedaży pasz ogółem...

Średnie ceny sprzedaży mieszanek paszowych pełnoporcjowych

Przeznaczenie	CENA [zł/tonę]				OBROTY		
	listopad 2023	październik 2023	listopad 2022	Zmiana miesięczna	Zmiana roczna	Zmiana miesięczna	Zmiana roczna
Drób	1 667	1 727	2 293	-3,5%	-27,3%	↓	↓
Trzoda chlewna	1 347	1 364	1 804	-1,2%	-25,3%	↑	↓
Bydło (tylko MPU)	1 595	1 583	1 896	0,7%	-15,9%	↔	↑





RYNEK CHMIELU

Sygnaly z rynku:

- 1 ...spadek ceny skupu odmian aromatycznych...
- 2 ... znaczny wzrost ilości skupionych szyszek w porównaniu z październikiem...

Średnie ceny skupu szyszek chmielu w skupie kontraktacyjnym

Towar	CENA [zł/kg]			OBROTY	
	listopad 2023	październik 2023	Zmiana miesięczna	Zmiana miesięczna	Zmiana roczna
Chmiel aromatyczny	22,17	24,76	-10,5%	↑	↑
Chmiel goryczkowy	20,62	20,63	0,0%	↑	↑

