

ZINTEGROWANY SYSTEM ROLNICZEJ INFORMACJI RYNKOWEJ

RYNEK ROŚLIN OLEISTYCH

NR 33/2022

25.08.2022 r.

Notowania za okres: 15.08 – 21.08.2022 r.

Biuletyn tygodniowy.

Informacje zamieszczane w niniejszym biuletynie przekazywane są przez podmioty włączone do Zintegrowanego Systemu Rolniczej Informacji Rynkowej (ZSRIR).

Podstawy prawne:

- ustawa z dnia 30 marca 2001 r. o rolniczych badaniach rynkowych (Dz.U. 2015, poz. 1160 – tekst jednolity);
- rozporządzenie Ministra Rolnictwa i Rozwoju Wsi z dnia 8 marca 2021 r. w sprawie zbieranych danych rynkowych (Dz. U. z 2021 r., poz. 589).

Spis treści

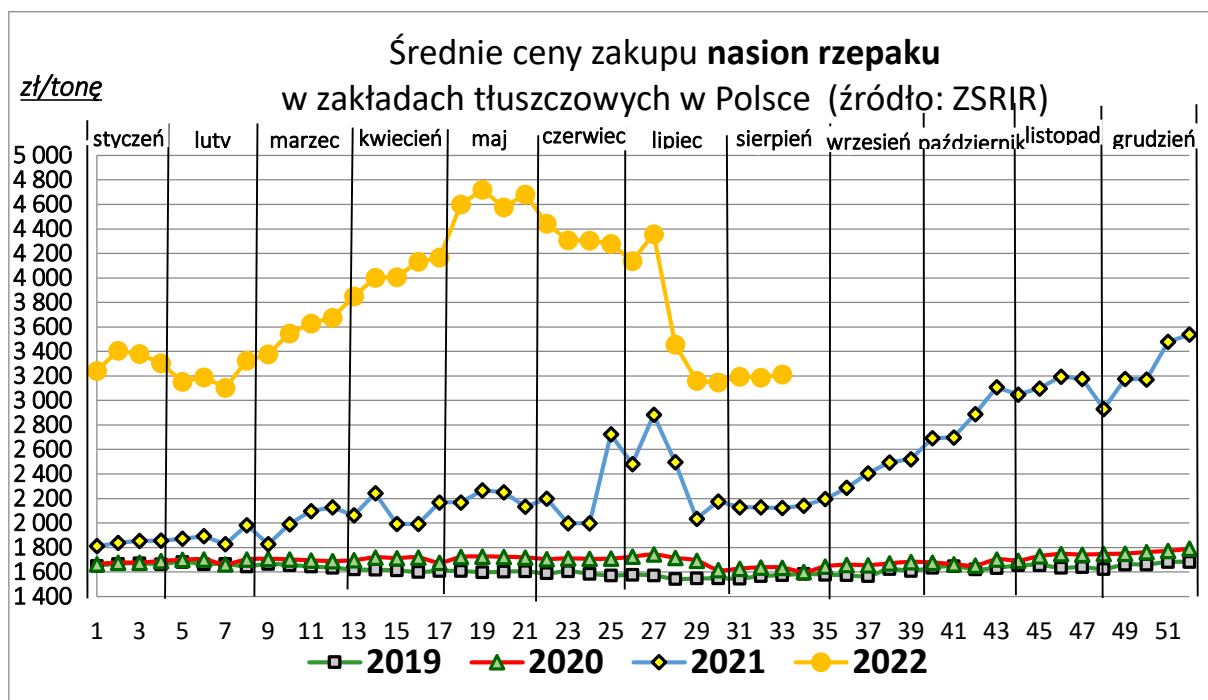
1.1. Średnie ceny zakupu nasion rzepaku	2
1.2. Średnie ceny sprzedaży śruty rzepakowej	2
1.3. Handel zagraniczny.....	2

Ceny zakupu i sprzedaży nie zawierają podatku VAT.

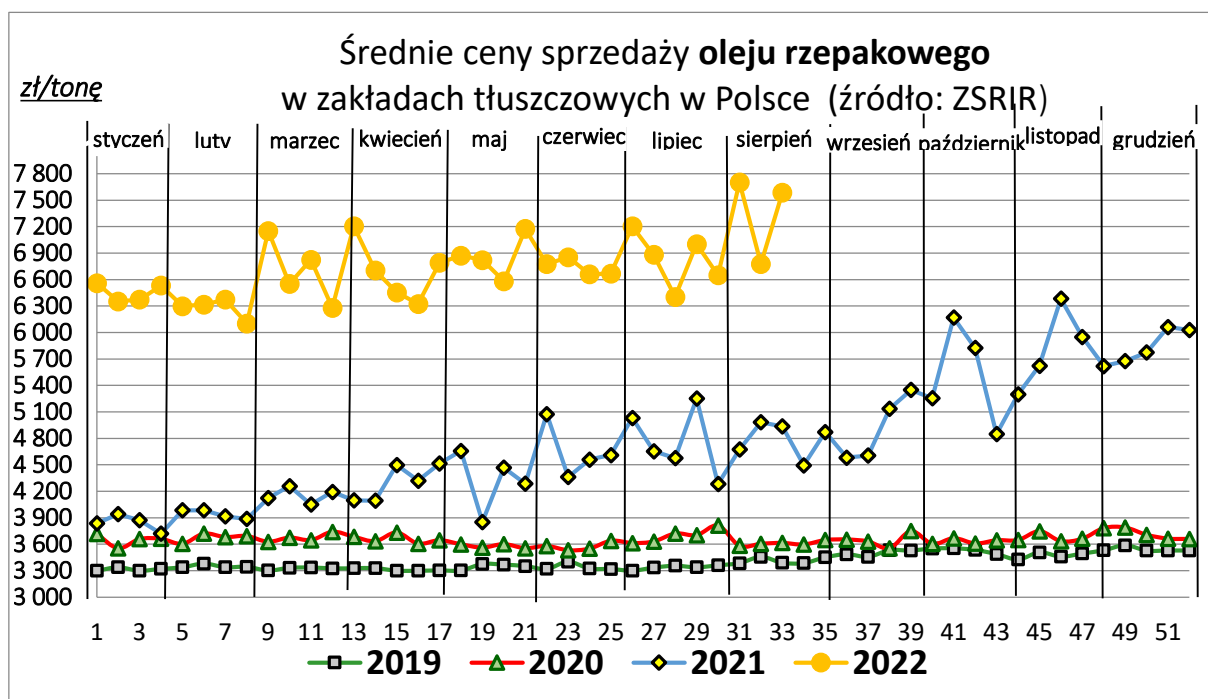
Daty prezentowane w tabelach oznaczają ostatni dzień analizowanego tygodnia (poniedziałek - niedziela).

- 1.1. Średnie ceny zakupu nasion rzepaku
- 1.2. Średnie ceny sprzedaży śruty rzepakowej
- 1.3. Handel zagraniczny

TOWAR	CENA [zł/tonę]			Tyg. zm. ceny	Rocz. zm. ceny
	2022-08-21	2022-08-14	2021-08-22	[%]	[%]
Nasiona rzepaku	3 212	3 187	2 122	0,8	51,4

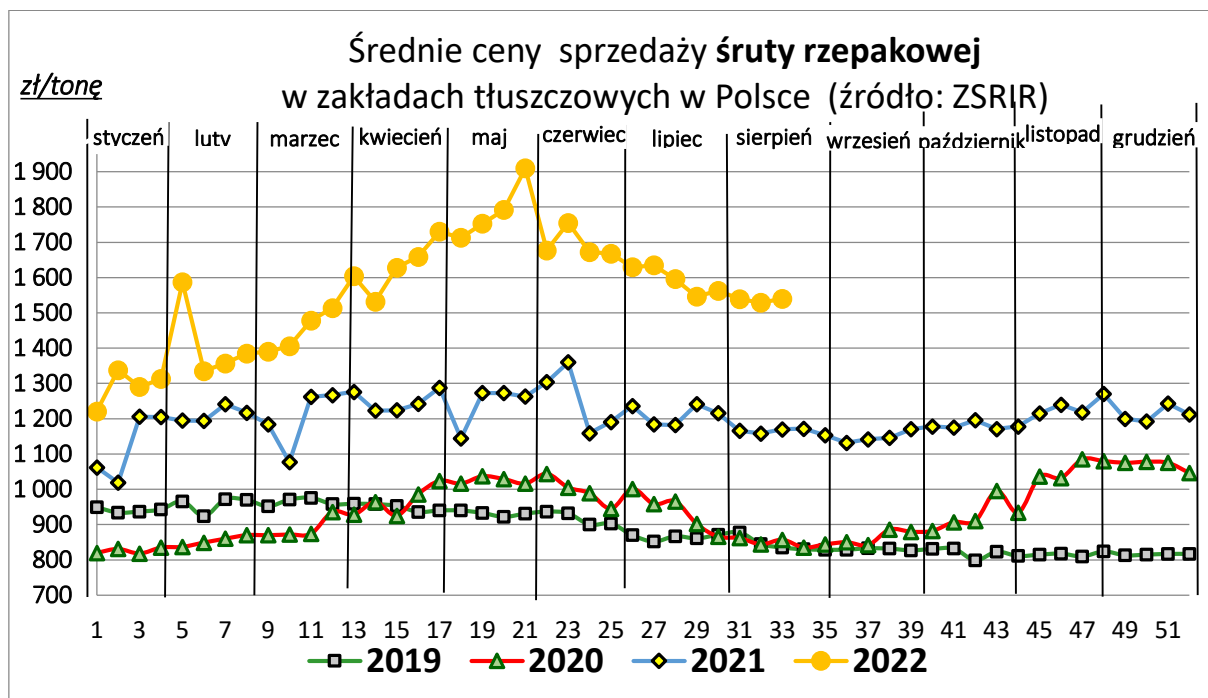


TOWAR	CENA [zł/tonę]			Tyg. zm. ceny	Rocz. zm. ceny
	2022-08-21	2022-08-14	2021-08-22	[%]	[%]
Olej rzepakowy rafinowany	7 584	6 777	4 935	11,9	53,7



TOWAR	CENA [zł/tonę]			Tyg. zm. ceny	Rocz. zm. ceny
	2022-08-21	2022-08-14	2021-08-22	[%]	[%]
Olej surowy	8 871	8 837	5 628	0,4	57,6

TOWAR	CENA [zł/tonę]			Tyg. zm. ceny	Rocz. zm. ceny
	2022-08-21	2022-08-14	2021-08-22	[%]	[%]
Śruta rzepakowa	1 540	1 529	1 170	0,7	31,6



Średnie, miesięczne ceny netto (bez VAT) płacone dostawcom przez przedsiębiorstwa dokonujące ZAKUPU RZEPAKU [zł/tonę]

RZEPAK

	styczeń	luty	marzec	kwiecień	maj	czerwiec	lipiec	sierpień	wrzesień	październik	listopad	grudzień
2022	3356	3352	3556	4019	4612	4341	3434					
2021	1863	1892	2061	2095	2210	2279	2188	2129	2366	2836	3080	3104
2020	1685	1693	1695	1707	1718	1713	1639	1631	1666	1677	1640	1767
2019	1668	1660	1639	1609	1599	1586	1548	1575	1590	1639	1637	1667
2018	1577	1554	1550	1487	1503	1520	1566	1597	1621	1641	1640	1666
2017	1874	1893	1882	1839	1794	1687	1565	1572	1586	1593	1618	1631
2016	1684	1690	1672	1695	1757	1769	1597	1612	1664	1698	1771	1835
2015	1501	1512	1544	1536	1552	1618	1463	1498	1540	1607	1605	1667
2014	1493	1555	1595	1719	1758	1631	1325	1358	1356	1351	1376	1404
2013	2006	1982	1986	1980	1979	1991	1510	1504	1568	1522	1519	1531
2012	2007	1977	1985	2060	2077	2012	2051	1998	2038	2003	1982	2007
2011	1678	1776	1597	1729	1765	1817	1827	1827	1916	1970	1954	1922

Polski handel nasionami rzepaku (CN 1205)

EKSPORT						IMPORT					
2020r.			2021r.			2020r.			2021r.		
Kraj	Wartość [tys. EUR]	Wolumen [tony]	Kraj	Wartość [tys. EUR]	Wolumen [tony]	Kraj	Wartość [tys. EUR]	Wolumen [tony]	Kraj	Wartość [tys. EUR]	Wolumen [tony]
OGÓŁEM	175 008	409 999	OGÓŁEM	183 953	359 044	OGÓŁEM	186 450	402 296	OGÓŁEM	297 999	505 837
Niemcy	150 325	373 281	Niemcy	146 225	302 279	Republika Czeska	63 825	161 712	Niemcy	46 444	68 168
Republika Czeska	11 118	28 814	Republika Czeska	13 539	27 200	Ukraina	34 182	94 786	Francja	45 629	37 806
Francja	3 414	484	Słowacja	6 969	12 278	Słowacja	29 917	75 171	Ukraina	45 516	86 042
Węgry	2 666	366	Rumunia	3 764	205	Niemcy	25 004	31 910	Republika Czeska	45 135	96 352
Dania	2 342	6 095	Francja	3 680	601	Francja	16 690	2 295	Słowacja	28 824	60 436
Rosja	1 872	310	Norwegia	2 561	5 306	Węgry	5 692	13 819	Rumunia	21 942	42 791
Rumunia	1 005	111	Węgry	1 661	1 417	Rumunia	4 615	10 566	Holandia	19 333	30 023
Austria	1 002	140	Belgia	1 472	2 179	Litwa	1 772	4 039	Litwa	14 577	32 004
Litwa	323	20	Dania	1 398	3 120	Dania	1 288	2 864	Australia	14 543	25 508
Kazachstan	259	23	Portugalia	1 341	4 124	Wielka Brytania	1 178	3 027	Węgry	10 357	17 982
Estonia	204	12	Ukraina	306	35	Austria	855	102	Moldowa	2 114	4 272
Ukraina	132	18	Litwa	274	16	Hiszpania	410	117	Łotwa	1 705	2 900

Polski handel olejem rzepakowym (CN 1514)

EKSPORT						IMPORT					
2020r.			2021r.			2020r.			2021r.		
Kraj	Wartość [tys. EUR]	Wolumen [tony]	Kraj	Wartość [tys. EUR]	Wolumen [tony]	Kraj	Wartość [tys. EUR]	Wolumen [tony]	Kraj	Wartość [tys. EUR]	Wolumen [tony]
OGÓŁEM	75 639	84 712	OGÓŁEM	121 233	110 900	OGÓŁEM	165 365	203 528	OGÓŁEM	292 234	244 950
Suma końcowa	75 639	84 712	Niemcy	65 324	64 051	Republika Czeska	58 662	70 585	Republika Czeska	75 675	71 853
Niemcy	34 412	40 325	Słowacja	9 887	8 207	Ukraina	30 135	39 639	Ukraina	57 990	43 366
Republika Czeska	14 049	16 453	Republika Czeska	9 756	8 065	Austria	27 600	34 038	Białoruś	53 134	41 639
Litwa	4 441	4 776	Litwa	9 532	7 886	Niemcy	18 771	21 264	Niemcy	43 288	34 539
Szwecja	4 245	4 416	Szwecja	5 095	4 169	Białoruś	13 517	18 241	Austria	27 554	25 193
Izrael	2 762	2 879	Łotwa	3 395	2 876	Węgry	6 523	8 339	Rumunia	12 236	10 367
Dania	2 361	2 462	Izrael	3 314	3 117	Rumunia	4 242	5 485	Serbia	6 818	5 995
Estonia	2 033	2 524	Estonia	2 758	2 377	Słowacja	1 311	1 586	Węgry	6 300	5 182
Ukraina	1 414	1 555	Dania	2 361	2 183	Szwecja	925	644	Bośnia i Hercegowina	2 223	1 873
Norwegia	1 397	1 285	Ukraina	2 041	1 689	Wielka Brytania	853	684	Słowacja	2 055	1 529
Wielka Brytania	1 368	1 061	Norwegia	1 914	1 503	Słowenia	823	1 009	Szwecja	1 375	775
Słowacja	1 300	1 314	Finlandia	1 103	1 073	Argentyna	800	989	Słowenia	1 219	1 056
Holandia	1 198	1 268	Wielka Brytania	988	670	Holandia	279	168	Litwa	901	752
Belgia	1 080	1 256	Rumunia	917	653	Belgia	271	221	Belgia	404	250

* dane wstępne

Źródło: Dane MF

Biuletyn „**Rynek roślin oleistych**” ukazuje się w każdy czwartek.

Wydawca:

Ministerstwo Rolnictwa i Rozwoju Wsi, ul. Wspólna 30; 00-930 Warszawa

Departament Rynków Rolnych

tel. (022) 623-16-32, fax (022) 623-23-00

Internet: [strona ZSRIR](#); E-mail: biuletyn@minrol.gov.pl

Autor:

Tomasz Chruśliński, tel. (022) 623-27-67; E -mail: tomasz.chruslinski@minrol.gov.pl

Warunki otrzymywania biuletynu:

Biuletyn udostępniany jest wszystkim zainteresowanym bezpłatnie.