

MINISTERSTWO ROLNICTWA I ROZWOJU WSI

Departament Rynków Rolnych

ZINTEGROWANY SYSTEM

ROLNICZEJ INFORMACJI RYNKOWEJ

(podstawa prawna: Ustawa o rolniczych badaniach rynkowych z dnia 30 marca 2001 r. z późn. zm.)

WYDZIAŁ INFORMACJI RYNKOWEJ



Rynek cukru

NR 8/2021

23 września 2021 r.

Notowania za sierpień 2021 r.

Badanie cen sprzedaży i wielkości obrotu cukrem prowadzone jest we wszystkich zakładach produkujących cukier, na podstawie ustawy z dnia 30 marca 2001 r. o rolniczych badaniach rynkowych (Dz. U. z 2015 r. poz. 1160) oraz rozporządzenia MRiRW z dnia 8 marca 2021 r. w sprawie zbieranych danych rynkowych (Dz. U. z 2021, poz. 589).

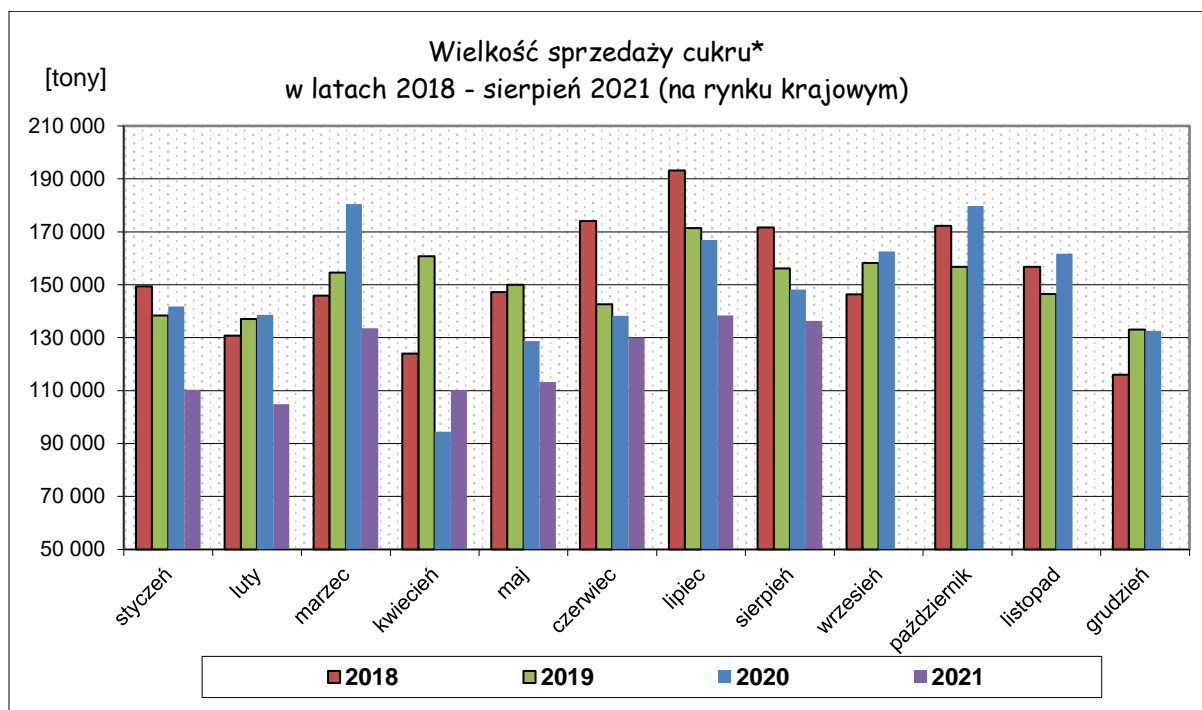
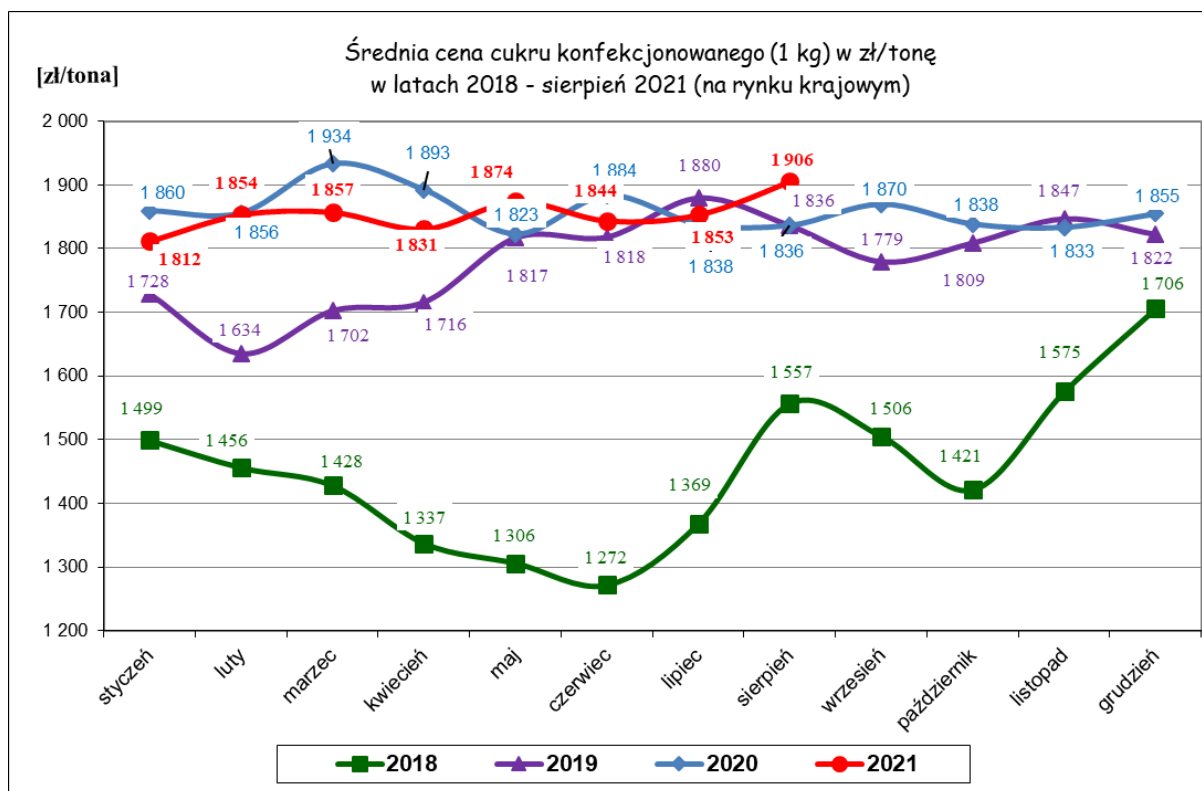
Cena sprzedaży cukru wyrażona w zł/tonę, określona jest jako średnia cena **netto** otrzymywana przez producentów w okresie zbierania danych rynkowych. Okres zbierania danych obejmuje miesiąc kalendarzowy, a cykl publikacji jest miesięczny.

Tab. 1. Średnia cena* (netto) oraz wielkość sprzedaży cukru białego w sierpniu 2021 r. (kraj)

Rodzaj opakowania	CENA [zł/tona]		Miesięczna zmiana ceny [%]	ILOŚĆ [tony]		Miesięczna zmiana ilości [%]	Strukt. obrot. [%]	
	sierpień 2021	lipiec 2021		sierpień 2021	lipiec 2021		sierpień 2021	lipiec 2021
Cukier konfekcjonowany								
paczkowany(1kg)	1 906	1 853	2,8	40 336	46 699	-13,6	29,6	33,7
Cukier pozostały								
w workach	1 897	1 864	1,8	28 790	29 887	-3,7	21,1	21,6
luzem + big bag	1 735	1 709	1,5	67 152	61 826	8,6	49,3	44,7
			RAZEM	136 278	138 412	-1,5	100,0	100,0

* - Cena sprzedaży cukru, wyrażona w zł/tonę, określona jest jako średnia cena netto otrzymywana przez producentów w okresie zbierania danych rynkowych.

Uwaga! - worki - opakowania od 2 do 799 kg, najczęściej 25 lub 50 kg; big bag - opakowania powyżej 800 kg.



* Podane wielkości dotyczą sprzedaży cukru białego ogółem na rynku krajowym.

Tab. 2 Średnia cena zakupu CUKRU BIAŁEGO przez podmioty handlu detalicznego (sieci handlowe).

PRODUKT	CENA [zł/tona]		Miesięczna zmiana ceny [%]
	sierpień 2021 r.	lipiec 2021	
Cukier biały konfekcjonowany (1 kg)	1 868	1 837	1,7

Tab. 3 Polski handel zagraniczny cukrem (kod CN 1701) w I-VII 2021 r.*

Dane są w trakcie weryfikacji i mogą być obarczone istotnymi błędami!
ważniejsze państwa

EKSPORT					
I-VII 2020 r.			I-VII 2021 r.*		
Kraj	Wartość [tys. EUR]	Wolumen [tony]	Kraj	Wartość [tys. EUR]	Wolumen [tony]
OGÓLEM	131 367	329 571	OGÓLEM	159 358	385 802
w tym:			w tym:		
UE-27	76 298	173 892	UE-27	73 664	193 946
Niemcy	24 766	56 527	Niemcy	30 597	70 105
Rumunia	16 141	35 839	Węgry	12 522	27 007
Węgry	11 040	24 574	Rumunia	9 941	21 500
Grecja	4 802	11 816	Republika Czeska	5 389	13 021
Litwa	4 006	10 503	Słowacja	4 734	10 766
Republika Czeska	3 246	8 188	Grecja	4 729	10 742
Państwa spoza UE	55 069	155 679	Państwa spoza UE	85 694	191 856
w tym:			w tym:		
Izrael	19 979	55 169	Izrael	31 997	80 173
Egipt	6 734	22 061	Ukraina	9 672	27 061
Szwajcaria	5 899	18 956	Kuwejt	5 238	14 337
Kuwejt	5 547	15 480	Szwajcaria	4 613	13 496
Arabia Saudyjska	4 151	11 718	Gruzja	3 021	8 297
Kosowo	2 407	7 252	Arabia Saudyjska	2 866	7 533

* - dane wstępne

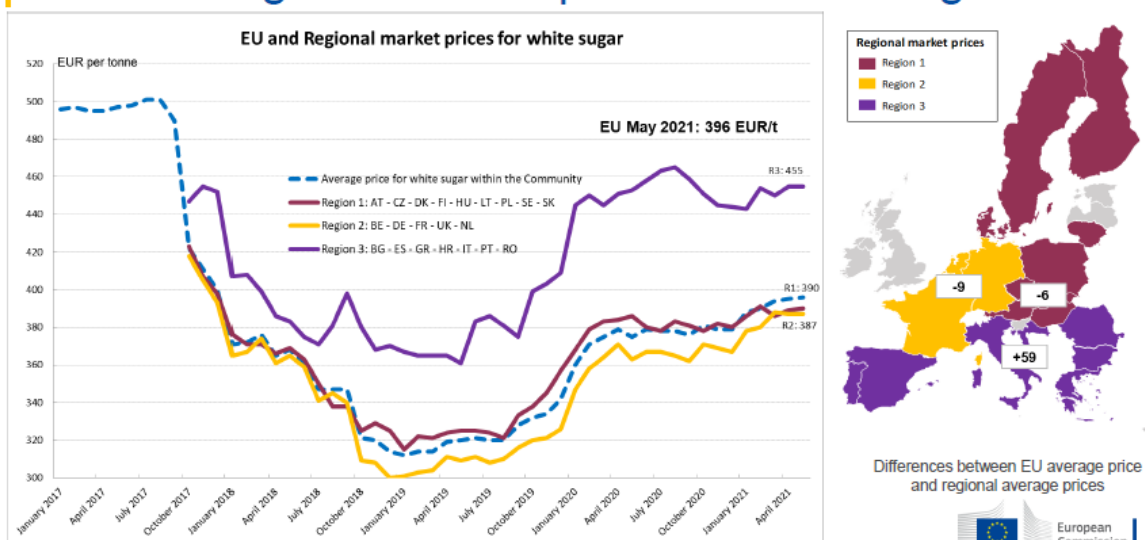
ważniejsze państwa

IMPORT					
I-VII 2020 r.			I-VII 2021 r.*		
Kraj	Wartość [tys. EUR]	Wolumen [tony]	Kraj	Wartość [tys. EUR]	Wolumen [tony]
OGÓLEM	58 358	145 410	OGÓLEM	48 095	125 625
w tym:			w tym:		
UE-27	41 586	103 337	UE-27	35 998	96 956
Niemcy	23 038	61 556	Niemcy	23 620	65 728
Republika Czeska	7 135	15 847	Litwa	2 333	5 794
Litwa	4 294	10 002	Słowacja	1 364	5 268
Państwa spoza UE	16 772	42 073	Państwa spoza UE	12 097	28 669
w tym:			w tym:		
Laos	10 049	29 000	Suazi	7 708	21 707
Ukraina	2 594	7 160	Mauritius	3 064	5 248
Mauritius	1 137	1 829	Kolumbia	416	687

* - dane wstępne

4. Średnie ceny cukru białego w Unii Europejskiej.

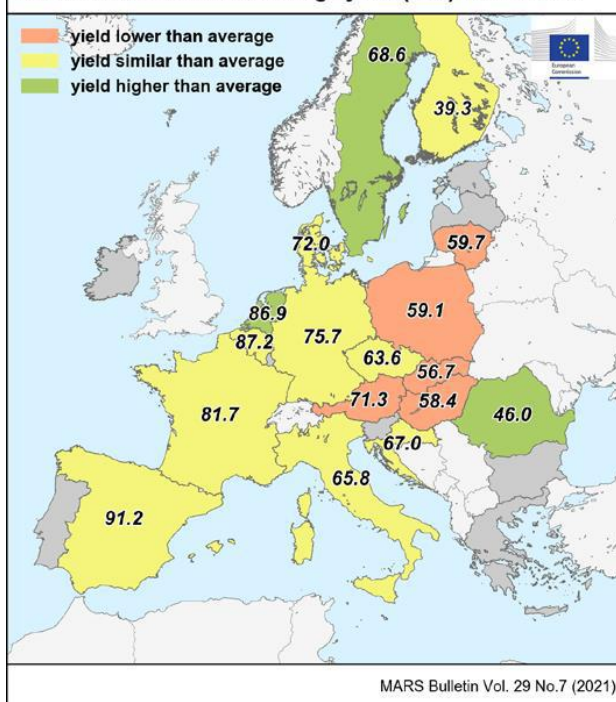
EU and Regional market prices for white sugar



Prognoza z lipca 2021r.

Sugar beet - yield forecast 2021

MARS forecast versus average yield (t/ha) 2016 - 2020



Biuletyn „Rynek cukru” ukazuje się co miesiąc.

Wydawca: Ministerstwo Rolnictwa i Rozwoju Wsi

Departament Rynków Rolnych

Wydział Informacji Rynkowej

ul. Wspólna 30, 00-930 Warszawa

tel. 22 623-21-69

Autorzy: Adam Pachnicki; email: Adam.Pachnicki@minrol.gov.pl

Warunki otrzymania biuletynu: Biuletyn jest udostępniany wszystkim zainteresowanym bezpłatnie.