



WAŻNE

stan na 01.01.2016 r.

DOKUMENTY



ul. Koszykowa 16
00-564 Warszawa
tel. 22 601 74 01-03, fax 22 601 74 13



e-mail: udsc@udsc.gov.pl
www.udsc.gov.pl



facebook.com/udsc.gov





krótki KOMENTARZ

W ciągu ostatniego roku liczba cudzoziemców, którzy posiadają ważne dokumenty uprawniające do pobytu na terytorium RP, wzrosła o blisko 37 tysięcy osób (ze 175 060 do 211 869). Największy wzrost dotyczy obywateli Ukrainy +24 887 osób, przy czym różnica wynika głównie z liczby zezwoleń na pobyt czasowy (+23 128).

Warto zauważyć stosunkowo znaczący wzrost liczby ważnych dokumentów wydanych obywatelom państw Unii Europejskiej (+11 tys.), ale dominują cudzoziemcy z państw trzecich (spoza UE) +26 tys. osób. Top 10 posiadaczy ważnych dokumentów kształtuje się następująco: Ukraina, Niemcy, Białoruś, Rosja, Wietnam, Włochy, Chiny, Francja, Wielka Brytania i Bułgaria. Są to te same obywatelstwa, co w zeszłym roku. Nastąpiły jednak drobne przesunięcia pod względem kolejności w tej klasyfikacji: Białoruś wyprzedziła Rosję, Chiny – Francję, a Wielka Brytania – Bułgarię.

Obywatele Ukrainy posiadają prawie 1/3 wszystkich ważnych dokumentów w Polsce (65,9 tys.). 65% z nich wydano w związku z udzielonym zezwoleniem na pobyt czasowy, 31% - zezwoleniem na pobyt stały, a 4% - rezydentem długoterminowym UE. Tylko 2 osoby to uchodźcy, a 35 – posiada dokument potwierdzający udzielenie ochrony uzupełniającej.














Liczba Niemców z zarejestrowanym pobytom wzrosła o 2 tys. W przypadku Białorusinów największy wzrost dotyczy kart pobytu wydanych po uzyskaniu zezwolenia na pobyt stały (tak jak i u obywateli Ukrainy dominują osoby z polskim pochodzeniem oraz posiadacze Karty Polaka). Natomiast Rosja odnotowała spadek liczby ważnych dokumentów, głównie ze względu na upływ terminu ważności kart pobytu wydanych beneficjentom ochrony uzupełniającej (ich właściciele nie złożyli wniosków o wymianę tych sprzed roku, jednak zaszły pewne zmiany w zakresie typów zezwoleń (mniej pobytów stałych – więcej czasowych). Coraz więcej Rosnie również liczba Chińczyków legitymujących się polskimi dokumentami pobytowymi, przeważnie w związku z pobytom czasowym.














37% ważnych dokumentów stanowią karty pobytu wydane w związku z zezwoleniem na pobyt czasowy, 30% zaświadczenia o zarejestrowaniu pobytu, a 23% karty pobytu dla posiadaczy zezwolenia na pobyt stały. Karty pobytu potwierdzające formę ochrony na terytorium RP posiada 3 417 cudzoziemców, w tym 1 359 – status uchodźcy, a 2 058 – ochronę uzupełniającą.






Zezwolenie na pobyt czasowy (tylko dla obywateli państw trzecich) – w sumie 77,6 tys. - posiadają przede wszystkim obywatele Ukrainy (42,5 tys.), Wietnamu, Chin, Rosji i Białorusi. Natomiast najwięcej zaświadczeń o zarejestrowaniu pobytu (tylko dla obywateli państw UE) – w sumie 63,5 tys. – jest w posiadaniu Niemców (19,7 tys.), Włochów, Francuzów, Hiszpanów i Brytyjczyków. Zezwolenie na pobyt stały (48 tys.) to domena obywateli Ukrainy (20,3 tys.), Białorusi, Rosji, Wietnamu i Armenii. Wśród 1 359 uchodźców najwięcej jest Rosjan (0,5 tys.), Syryjczyków, Białorusinów, bez obywatelstwa i Afgańczyków. 2 058 cudzoziemców z ochroną uzupełniającą to przeważnie Rosjanie (1,8 tys.), Irakijczycy, Syryjczycy, obywatele Ukrainy i Somalii.

Zapoznając się z tymi danymi należy pamiętać, że obywatele państw trzecich przebywają w Polsce przede wszystkim na podstawie wiz wydanych w polskich placówkach konsularnych (około 1,5 mln wiz rocznie). Posiadacze ważnych dokumentów pobytowych to osoby, które zdecydowały się przedłużyć swój pobyt na terytorium RP. Dane na ten temat publikuje Ministerstwo Spraw Zagranicznych.

Warto również zwrócić uwagę na fakt, że co roku ok. 2 tys. posiadaczy zezwolenia na pobyt stały jest wykreślanych z tego zestawienia na podstawie decyzji o nadaniu, nabyciu, uznaniu lub przywróceniu obywatelstwa polskiego. Oficjalne dane dotyczące obywatelstwa polskiego udostępnia Ministerstwo Spraw Wewnętrznych i Administracji (zwykle pod koniec pierwszego kwartału).

 OBYWATELSTWO	 POBYT STAŁY	 POBYT DŁUGOTERMINOWY REZIDENTA UNII EUROPEJ	 POBYT CZASOWY	 PRAWO POBYTU OBYWATELA UE	 PRAWO STAŁEGO POBYTU OBYWATELA UNII EUROPEJ	 PRAWO POBYTU CZŁONKA RODZINY OBYWATELA EU	 PRAWO STAŁEGO POBYTU CZŁONKA RODZINY OBYWATELA EU	 AZYL	 STATUS UCHODZĄCY	 OCHRONA UZUPELNIĄCA	 POBYT HUMANITARNY	 POBYT TOLEROWANY	ŁĄCZNIE
UKRAINA	20 252	2 796	42 451	-	-	102	23	-	2	35	3	202	65 866
NIEMCY	551	-	-	19 670	1 789	-	-	-	-	-	-	-	22 010
BIAŁORUŚ	7 991	523	2 439	-	-	25	17	1	135	-	39	2	11 172
ROSJA	3 539	476	2 850	-	-	60	15	-	509	1 785	735	3	9 972
WIETNAM	2 368	1 894	4 517	-	-	6	-	-	4	2	97	242	9 130
WŁOCHY	204	-	-	5 484	738	-	-	-	-	-	-	-	6 426
CHINY	533	637	4 447	-	-	41	-	-	9	1	3	4	5 675
FRANCJA	190	-	-	4 656	451	-	-	-	-	-	-	-	5 297
WIELKA BRYTANIA	193	-	-	4 174	562	-	-	-	-	-	-	-	4 929
BUŁGARIA	589	5	-	3 873	415	-	-	-	-	2	-	-	4 884
HISZPANIA	60	-	-	4 310	155	-	-	-	-	-	-	-	4 525
ARMENIA	1 280	671	1 527	-	-	4	1	-	1	9	314	10	3 817
INDIE	437	449	2 152	-	-	15	-	-	-	-	10	-	3 063
TURCJA	547	465	1 751	-	-	8	-	-	3	5	8	1	2 788
RUMUNIA	91	-	-	2 392	197	-	-	-	-	-	-	-	2 680
NIDERLANDY	89	-	-	1 978	399	-	-	-	-	-	-	-	2 466
SZWECJA	234	-	-	1 922	239	-	-	-	-	-	-	-	2 395
STANY ZJEDNOCZONE AMERYKI	789	121	1 222	-	-	72	2	-	2	-	3	-	2 211
CZECHY	387	-	-	1 513	242	-	-	-	-	-	-	-	2 142
LITWA	238	-	-	1 459	373	-	-	-	-	-	-	-	2 070
SŁOWACJA	218	-	-	1 564	217	-	-	-	-	-	-	-	1 999
KOREA POŁUDNIOWA	65	240	1 417	-	-	6	2	-	-	-	-	-	1 730
WĘGRY	245	-	-	1 307	116	-	-	-	-	-	-	-	1 668
PORTUGALIA	8	-	-	1 435	88	-	-	-	-	-	-	-	1 531
AUSTRIA	138	-	-	1 167	201	-	-	-	-	-	-	-	1 506
BELGIA	48	-	-	995	153	-	-	-	-	-	-	-	1 196
GRECJA	157	-	-	713	231	-	-	-	-	-	-	-	1 101
EGIPT	418	25	567	-	-	4	-	-	38	2	5	-	1 059
KAZACHSTAN	596	36	382	-	-	3	1	-	12	21	7	-	1 058
NORWEGIA	23	-	-	944	69	-	-	-	-	-	-	-	1 036
DANIA	40	-	-	769	170	-	-	-	-	-	-	-	979
GRUZJA	133	42	558	-	-	6	3	-	1	1	145	3	892
JAPONIA	203	28	632	-	-	12	1	-	-	-	1	-	877
FINLANDIA	22	-	-	805	35	-	-	-	-	-	-	-	862
SYRIA	155	43	302	-	-	-	-	-	287	41	3	1	832
TUNEZJA	337	38	426	-	-	3	1	-	1	-	2	-	808
IRLANDIA	20	-	-	705	51	-	-	-	-	-	-	-	776
MOŁDAWIA	196	77	438	-	-	8	3	-	2	-	5	-	729
PAKISTAN	68	26	595	-	-	7	-	-	8	2	9	8	723
UZBEKISTAN	130	37	522	-	-	2	-	-	7	3	14	1	716
MONGOLIA	226	125	289	-	-	4	-	-	1	-	40	-	685
ARABIA SAUDYJSKA	1	1	681	-	-	-	-	-	-	-	-	-	683
NIGERIA	250	31	361	-	-	3	1	-	6	1	18	2	673
ŁOTWA	18	-	-	516	93	-	-	-	-	-	-	-	627
SERBIA	256	30	302	-	-	8	-	-	-	-	1	-	597
BEZ OBYWATELSTWA	423	9	48	-	-	1	-	-	67	3	13	23	587

 OBYWATELSTWO	 POBYT STALY	 POBYT DŁUGOTERMINOWY REZIDENTA UNII EUROPEJ	 POBYT CZASOWY	 PRAWO POBYTU OBYWATELA UE	 PRAWO STAŁEGO POBYTU OBYWATELA UNII EUROPEJ	 PRAWO POBYTU CZŁONKA RODZINY OBYWATELA EU	 PRAWO STAŁEGO POBYTU CZŁONKA RODZINY OBYWATELA EU	 AZYL	 STATUS UCHODZCY	 OCHRONA UZUPELNIĄCA	 POBYT HUMANITARNY	 POBYT TOLEROWANY	ŁĄCZNIE
IRAK	81	11	388	-	-	5	-	-	48	50	4	-	587
ALGERIA	302	15	238	-	-	-	-	-	-	-	3	1	559
CHORWACJA	145	7	-	353	26	1	-	-	-	-	-	-	532
NEPAL	41	148	286	-	-	-	-	-	-	-	6	3	484
BRAZYLIA	113	26	289	-	-	14	2	-	-	-	-	-	444
KANADA	131	16	257	-	-	13	-	-	-	-	2	-	419
AZERBEJDŻAN	77	22	295	-	-	1	1	-	2	-	6	-	404
SZWAJCARIA	36	-	-	322	33	-	-	-	-	-	-	-	391
MAROKO	143	13	227	-	-	3	-	-	1	-	1	-	388
FILIPINY	71	39	264	-	-	8	-	-	-	-	2	-	384
TAJLANDIA	48	20	286	-	-	9	1	-	-	-	-	-	364
KOREA PÓŁNOCNA	-	31	330	-	-	-	-	-	1	-	-	-	362
MEKSYK	102	10	215	-	-	10	1	-	-	-	-	-	338
LIBIA	50	2	261	-	-	-	-	-	5	6	2	-	326
BANGLADESZ	52	27	206	-	-	1	-	-	3	1	-	12	302
IZRAEL	23	30	215	-	-	11	4	-	-	-	-	-	283
AUSTRALIA	87	6	146	-	-	18	-	-	-	-	-	-	257
IRAN	30	7	183	-	-	3	-	-	17	1	1	1	243
SŁOWENIA	11	-	-	208	22	-	-	-	-	-	-	-	241
TAJWAN	15	14	177	-	-	3	-	-	-	-	-	-	209
ALBANIA	83	15	100	-	-	-	-	-	-	-	-	-	198
LIBAN	80	5	109	-	-	2	-	-	2	-	-	-	198
JORDANIA	83	11	82	-	-	-	-	-	2	-	3	-	181
MACEDONIA	95	9	75	-	-	1	-	-	-	-	1	-	181
AFGANISTAN	39	2	43	-	-	-	-	-	66	19	10	-	179
KAMERUN	43	13	109	-	-	2	-	-	1	1	3	-	172
INDONEZJA	40	8	111	-	-	4	-	-	-	-	1	-	164
REPUBLIKA POŁUDNIOWEJ AFRYKI	49	8	83	-	-	8	2	-	-	-	-	-	150
ESTONIA	9	-	-	115	23	-	-	-	-	-	-	-	147
MALEZJA	11	4	131	-	-	1	-	-	-	-	-	-	147
KIRGISTAN	14	4	77	-	-	-	-	-	17	7	19	-	138
ARGENTYNA	35	4	86	-	-	12	-	-	-	-	-	-	137
KOLUMBIA	33	5	95	-	-	2	-	-	-	-	-	-	135
KUBA	44	2	69	-	-	5	-	-	11	1	3	-	135
BOŚNIA I HERCEGOWINA	70	6	47	-	-	1	-	-	4	-	-	-	128
ANGOLA	20	1	99	-	-	-	-	-	-	-	5	-	125
PERU	54	7	58	-	-	1	-	-	-	-	-	1	121
SRI LANKA	35	6	48	-	-	1	-	-	9	9	3	-	111
PALESTYNA	31	4	62	-	-	-	-	-	1	2	1	-	101
JEMEN	24	3	63	-	-	-	-	-	-	3	1	-	94
KENIA	17	5	67	-	-	1	-	-	-	1	3	-	94
TURKMENISTAN	25	4	36	-	-	-	-	-	27	-	-	-	92
KONGO	18	6	48	-	-	-	-	-	8	-	7	-	87
TADŻYKISTAN	12	7	63	-	-	-	-	-	1	-	-	-	83
WENEZUELA	22	4	48	-	-	6	1	-	-	-	1	-	82
CHILE	29	5	45	-	-	1	-	-	-	-	1	-	81

 OBYWATELSTWO	 POBYT STAŁY	 POBYT DŁUGOTERMINOWY REZYDENTA UNII EUROPEJ	 POBYT CZASOWY	 PRAWO POBYTU OBYWATELA UE	 PRAWO STAŁEGO POBYTU OBYWATELA UNII EUROPEJ	 PRAWO POBYTU CZŁONKA RODZINY OBYWATELA EU	 PRAWO STAŁEGO POBYTU CZŁONKA RODZINY OBYWATELA EU	 AZYL	 STATUS UCHODźCY	 OCHRONA UZUPEŁNIAJĄCA	 POBYT HUMANITARNY	 POBYT TOLEROWANY	ŁĄCZNIE
BENIN	2	-	4	-	-	-	-	-	-	-	-	-	6
MYANMAR	2	1	2	-	-	1	-	-	-	-	-	-	6
LIBERIA	2	-	2	-	-	-	-	-	-	-	1	-	5
MAURETANIA	3	-	2	-	-	-	-	-	-	-	-	-	5
ZAMBIA	2	-	2	-	-	-	-	-	-	-	1	-	5
BURUNDI	3	-	1	-	-	-	-	-	-	-	-	-	4
GABON	3	-	1	-	-	-	-	-	-	-	-	-	4
NAMIBIA	1	-	3	-	-	-	-	-	-	-	-	-	4
OMAN	-	-	4	-	-	-	-	-	-	-	-	-	4
SURINAM	-	-	4	-	-	-	-	-	-	-	-	-	4
BURKINA FASO	1	1	1	-	-	-	-	-	-	-	-	-	3
GWINEA BISSAU	1	-	1	-	-	-	-	-	-	-	1	-	3
REPUBLIKA ZIEŁONEGO PRZYŁĄDKA	-	-	3	-	-	-	-	-	-	-	-	-	3
SESZELE	1	-	2	-	-	-	-	-	-	-	-	-	3
BELIZE	1	-	1	-	-	-	-	-	-	-	-	-	2
BHUTAN	-	-	1	-	-	-	-	-	1	-	-	-	2
BOTSWANA	1	-	1	-	-	-	-	-	-	-	-	-	2
CZAD	-	1	1	-	-	-	-	-	-	-	-	-	2
GUJANA	-	-	2	-	-	-	-	-	-	-	-	-	2
GWINEA RÓWNIKOWA	1	-	1	-	-	-	-	-	-	-	-	-	2
KOMORY	-	1	1	-	-	-	-	-	-	-	-	-	2
MOZAMBIK	2	-	-	-	-	-	-	-	-	-	-	-	2
REPUBLIKA ŚRODKOWO-AFRYKAŃSKA	1	-	-	-	-	-	-	-	1	-	-	-	2
BAHRAJN	-	-	1	-	-	-	-	-	-	-	-	-	1
KATAR	1	-	-	-	-	-	-	-	-	-	-	-	1
LIECHTENSTEIN	-	-	-	1	-	-	-	-	-	-	-	-	1
MALAWI	-	-	1	-	-	-	-	-	-	-	-	-	1
PAPUA-NOWA GWINEA	-	-	1	-	-	-	-	-	-	-	-	-	1
SAINT CHRISTOPHER I NEWIS	-	-	1	-	-	-	-	-	-	-	-	-	1
SAINT LUCIA	-	-	1	-	-	-	-	-	-	-	-	-	1
WYSPIY ŚWIĘTEGO TOMASZA I KSIĄŻĘCA	-	-	-	-	-	-	-	-	-	-	1	-	1
ZJEDNOCZONE EMIRATY ARABSKIE	-	-	1	-	-	-	-	-	-	-	-	-	1
Suma	47 989	9 469	77 623	63 460	7 098	596	84	1	1 359	2 058	1 599	533	211 869



URZĄD DO SPRAW
CUDZOZIEMCÓW



ul. Koszykowa 16
00-564 Warszawa
tel. 22 601 74 01-03, fax 22 601 74 13



e-mail: udsc@udsc.gov.pl
www.udsc.gov.pl



facebook.com/udsc.gov