

**Zadłużenie Sektora Finansów Publicznych IV kw. 2022**  
Biuletyn kwartalny

1. **Państwowy dług publiczny (PDP, zadłużenie sektora finansów publicznych po konsolidacji) na koniec IV kwartału 2022 r. wyniósł 1 209 594,1 mln zł<sup>1</sup>**, co oznaczało:

- wzrost o 28 089,1 mln zł (+2,4%) w IV kwartale 2022 r.,
- wzrost o 61 015,1 mln zł (+5,3%) w porównaniu z końcem 2021 r.

2. **Zmiana PDP w IV kwartale 2022 r. była wypadkową:**

- wzrostu zadłużenia podsektora rządowego o 23 689,5 mln zł (+2,2%), w tym skonsolidowanego zadłużenia Skarbu Państwa (SP) o 23 760,9 mln zł (+2,2%),
- wzrostu zadłużenia podsektora samorządowego o 4 409,3 mln zł (+5,0%), przy wzroście zadłużenia jednostek samorządu terytorialnego i ich związków (JST) o 4 247,2 mln zł (+5,1%),
- spadku zadłużenia podsektora ubezpieczeń społecznych o 9,7 mln zł (-24,0%).

3. **Zmiana PDP w całym 2022 r. była wypadkową:**

- wzrostu zadłużenia podsektora rządowego o 60 430,3 mln zł (+5,7%), w tym skonsolidowanego zadłużenia SP o 60 233,2 mln zł (+5,7%),
- wzrostu zadłużenia podsektora samorządowego o 600,8 mln zł (+0,6%), przy spadku zadłużenia JST o 55,8 mln zł (-0,1%),
- spadku zadłużenia podsektora ubezpieczeń społecznych o 16,0 mln zł (-34,1%).

4. **Relacja PDP do PKB na koniec IV kwartału 2022 r. wyniosła 39,4%<sup>2</sup> i spadła w porównaniu z poprzednim kwartałem o 0,8 pp. oraz o 4,3 pp. w porównaniu z końcem 2021 r.**

5. **Dług sektora instytucji rządowych i samorządowych (dług EDP) stanowiący jeden z elementów kryterium fiskalnego z Maastricht wyniósł na koniec IV kwartału 2022 r. 1 512 226,8 mln zł<sup>1,3</sup>**, co oznaczało:

- wzrost o 32 621,5 mln zł (+2,2%) w IV kwartale 2022 r.,
- wzrost o 101 727,3 mln zł (+7,2%) w porównaniu z końcem 2021 r.

6. **Na zmianę wysokości długu EDP w IV kwartale 2022 r., poza zmianami w PDP, wpłynęły przede wszystkim:**

- spadek zadłużenia Krajowego Funduszu Drogowego (KFD) o 3 069,5 mln zł oraz wzrost skonsolidowanego zadłużenia Funduszu Przeciwdziałania COVID-19 (FPC) o 4 123,3 mln zł, Funduszu Pomocy (FP) o 5 170,7 mln zł oraz Funduszu Wsparcia Sił Zbrojnych (FWSZ) o 9 913,0 mln zł,
- wzrost stanu depozytów na rachunku MF i posiadanych SPW przez fundusze umiejscowione w BGK o 8 065,4 mln zł, co spowodowało spadek długu EDP w wyniku wzrost konsolidacji wzajemnych zobowiązań,
- spadek wpływu zaliczenia przedsiębiorstw do sektora instytucji rządowych i samorządowych o 4 027,0 mln zł, w tym wzrost posiadanych przez te jednostki skarbowych papierów wartościowych o 3 986,5 mln zł.

7. **Zmiana długu EDP w całym 2022 r. wynikała, podobnie jak w przypadku PDP, głównie ze zmian zadłużenia SP. Ponadto na wysokość długu EDP wpłynęły głównie:**

- wzrost zadłużenia KFD o 8 370,3 mln zł, FPC o 9 356,1 mln zł, FP o 6 096,9 mln zł oraz FWSZ o 9 913,0 ml zł,
- wzrost stanu depozytów na rachunku MF i posiadanych SPW przez fundusze umiejscowione w BGK o 12 657,0 mln zł,
- wzrost wpływu zaliczenia przedsiębiorstw do sektora instytucji rządowych i samorządowych o 3 996,0 mln zł, w tym wzrost zadłużenia o 2 845,4 mln zł i spadek posiadanych przez te jednostki skarbowych papierów wartościowych o 1 150,6 mln zł.

8. **Relacja długu EDP do PKB na koniec IV kwartału 2022 r. wyniosła 49,3%<sup>2</sup> i spadła w porównaniu z poprzednim kwartałem o 1,0 pp. oraz o 4,5 pp. w porównaniu z końcem 2021 r.**

Różnice pomiędzy PDP i długiem EDP zostały zaprezentowane na wykresie 3 (strona 2) oraz w tablicy 3 (strona 8).

<sup>1)</sup> Dane za IV kwartał 2022 r. są danymi wstępnymi. Dane za poprzednie okresy, jeżeli zaistniała taka konieczność, zostały skorygowane.

<sup>2)</sup> Zgodnie ze wstępnym szacunkiem PKB opublikowanym przez GUS 28 II 2023 r., PKB w 2022 r. wyniósł 3 067,7 mld zł; PKB za cztery ostatnie kwartały.

<sup>3)</sup> Brak informacji o wzajemnej konsolidacji zadłużenia przedsiębiorstw zaliczonych do sektora instytucji rządowych i samorządowych.

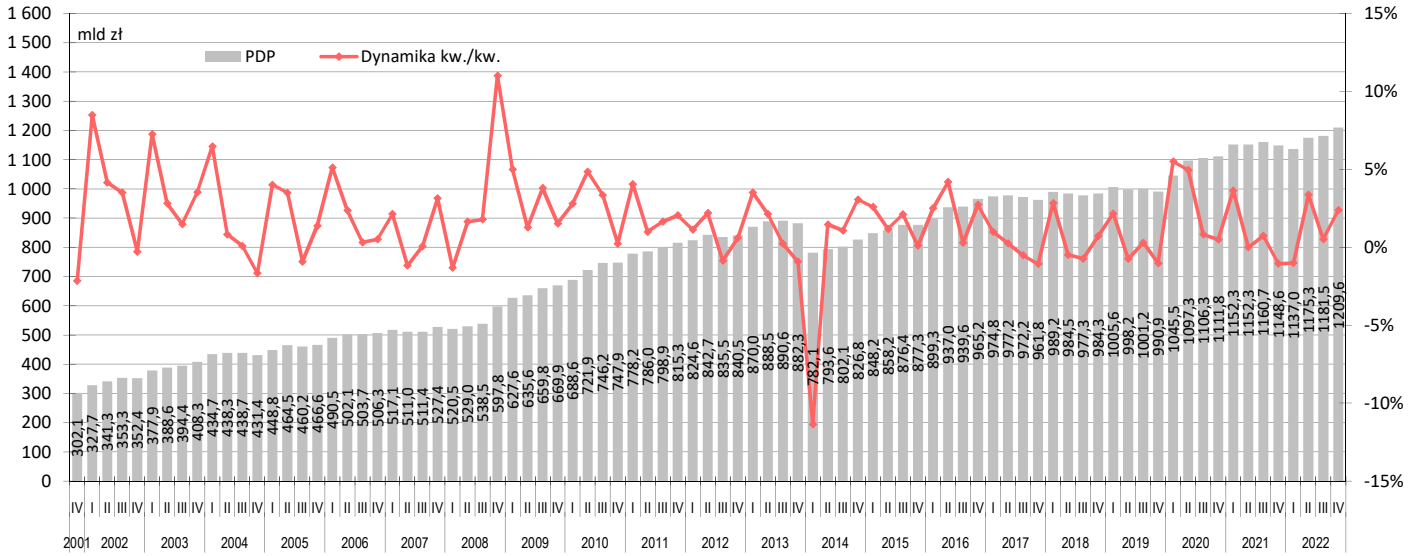
**Tablica 1. Zadłużenie sektora finansów publicznych po konsolidacji wg kryterium miejsca emisji (wg nominalu, mln zł)**

Wyszczególnienie	IV kw. 2021	struktura		struktura		zmiana		zmiana		
		IV kw. 2021	III kw. 2022	III kw. 2022	IV kw. 2022	IV kw. 2022	IV kw. 2022-III kw. 2022	IV kw. 2022-IV kw. 2021	IV kw. 2022-IV kw. 2021	
							w mln zł	%	w mln zł	%
<b>Dług sektora finansów publicznych</b>	<b>1 148 579,0</b>	<b>100,0%</b>	<b>1 181 505,0</b>	<b>100,0%</b>	<b>1 209 594,1</b>	<b>100,0%</b>	<b>28 089,1</b>	<b>2,4%</b>	<b>61 015,1</b>	<b>5,3%</b>
<b>Dług krajowy</b>	<b>859 054,7</b>	<b>74,8%</b>	<b>875 321,9</b>	<b>74,1%</b>	<b>896 671,8</b>	<b>74,1%</b>	<b>21 349,9</b>	<b>2,4%</b>	<b>37 617,0</b>	<b>4,4%</b>
1. Dług z tytułu papierów wartościowych	783 520,9	68,2%	797 286,2	67,5%	806 633,3	66,7%	9 347,1	1,2%	23 112,4	2,9%
2. Dług z tytułu pożyczek i kredytów	65 450,3	5,7%	61 674,0	5,2%	65 424,2	5,4%	3 750,1	6,1%	-26,1	0,0%
3. Pozostały dług sektora finansów publicznych	10 083,5	0,9%	16 361,7	1,4%	24 614,3	2,0%	8 252,6	50,4%	14 530,8	144,1%
<b>Dług zagraniczny</b>	<b>289 524,2</b>	<b>25,2%</b>	<b>306 183,1</b>	<b>25,9%</b>	<b>312 922,3</b>	<b>25,9%</b>	<b>6 739,2</b>	<b>2,2%</b>	<b>23 398,1</b>	<b>8,1%</b>
1. Dług z tytułu papierów wartościowych	170 101,0	14,8%	170 374,8	14,4%	175 068,5	14,5%	4 693,8	2,8%	4 967,6	2,9%
2. Dług z tytułu pożyczek i kredytów	119 405,2	10,4%	135 750,1	11,5%	137 838,2	11,4%	2 088,0	1,5%	18 432,9	15,4%
3. Pozostały dług sektora finansów publicznych	18,0	0,0%	58,2	0,0%	15,6	0,0%	-42,6	-73,2%	-2,5	-13,6%

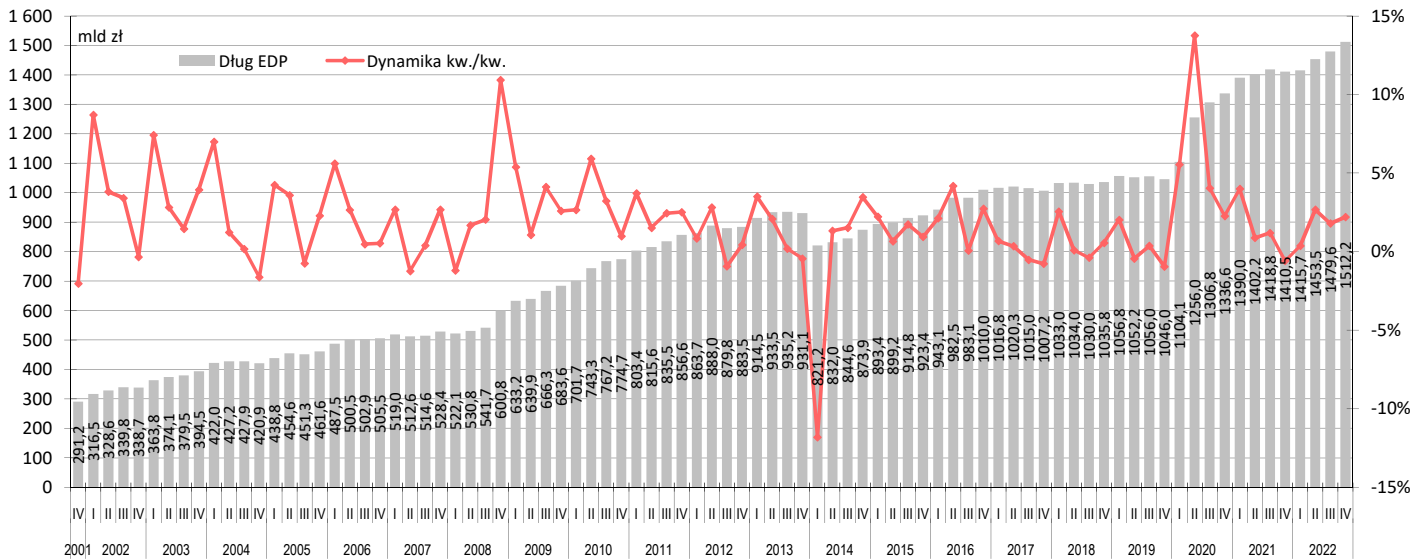
**Tablica 2. Zadłużenie sektora finansów publicznych po konsolidacji wg kryterium rezydenta (wg nominalu, mln zł)**

Wyszczególnienie	IV kw. 2021	struktura		struktura		zmiana		zmiana		
		IV kw. 2021	III kw. 2022	III kw. 2022	IV kw. 2022	IV kw. 2022	IV kw. 2022-III kw. 2022	IV kw. 2022-IV kw. 2021	IV kw. 2022-IV kw. 2021	
							w mln zł	%	w mln zł	%
<b>Dług sektora finansów publicznych</b>	<b>1 148 579,0</b>	<b>100,0%</b>	<b>1 181 505,0</b>	<b>100,0%</b>	<b>1 209 594,1</b>	<b>100,0%</b>	<b>28 089,1</b>	<b>2,4%</b>	<b>61 015,1</b>	<b>5,3%</b>
<b>Dług krajowy (wobec rezydentów)</b>	<b>758 671,6</b>	<b>66,1%</b>	<b>749 727,8</b>	<b>63,5%</b>	<b>773 885,0</b>	<b>64,0%</b>	<b>24 157,1</b>	<b>3,2%</b>	<b>15 213,3</b>	<b>2,0%</b>
1. Dług z tytułu papierów wartościowych	683 147,6	59,5%	671 705,4	56,9%	683 860,2	56,5%	12 154,8	1,8%	712,6	0,1%
2. Dług z tytułu pożyczek i kredytów	65 450,3	5,7%	61 674,0	5,2%	65 424,2	5,4%	3 750,1	6,1%	-26,1	0,0%
3. Pozostały dług sektora finansów publicznych	10 073,8	0,9%	16 348,4	1,4%	24 600,6	2,0%	8 252,2	50,5%	14 526,9	144,2%
<b>Dług zagraniczny (wobec nierezydentów)</b>	<b>389 907,3</b>	<b>33,9%</b>	<b>431 777,2</b>	<b>36,5%</b>	<b>435 709,1</b>	<b>36,0%</b>	<b>3 931,9</b>	<b>0,9%</b>	<b>45 801,8</b>	<b>11,7%</b>
1. Dług z tytułu papierów wartościowych	270 474,3	23,5%	295 955,6	25,0%	297 841,6	24,6%	1 886,1	0,6%	27 367,4	10,1%
2. Dług z tytułu pożyczek i kredytów	119 405,2	10,4%	135 750,1	11,5%	137 838,2	11,4%	2 088,0	1,5%	18 432,9	15,4%
3. Pozostały dług sektora finansów publicznych	27,8	0,0%	71,5	0,0%	29,3	0,0%	-42,2	-59,0%	1,4	5,2%

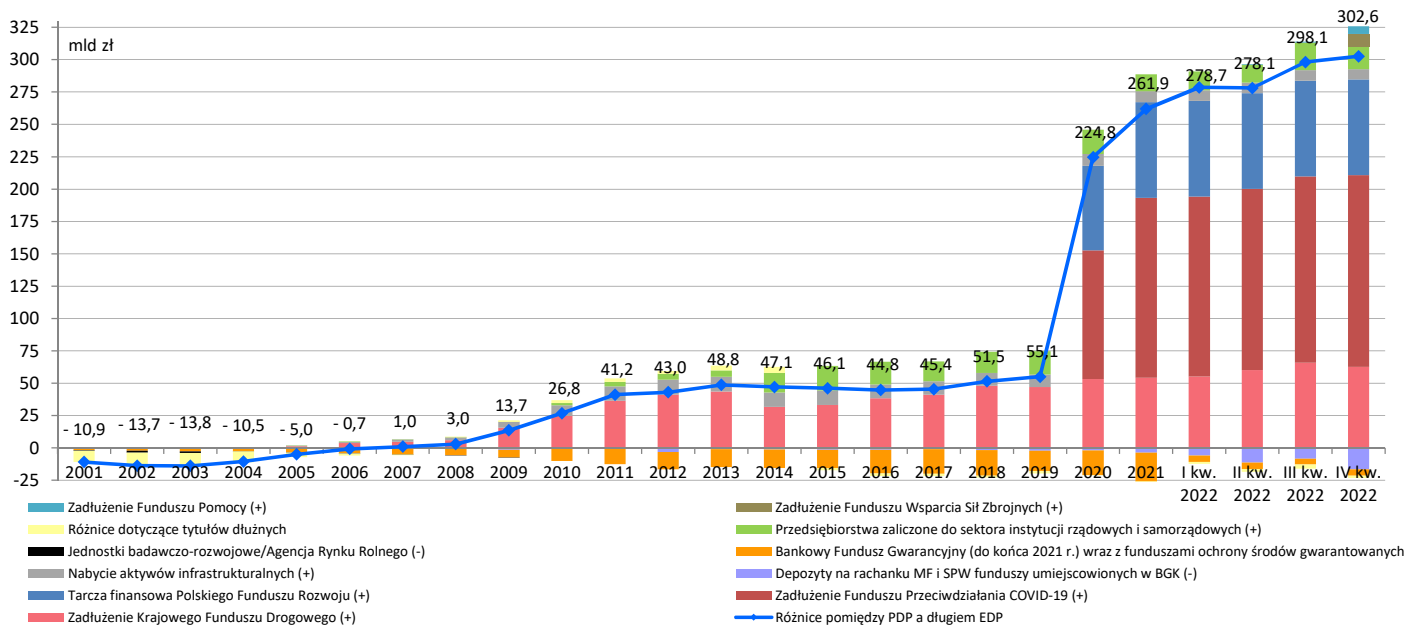
Wykres 1. Państwowy dług publiczny



Wykres 2. Dług EDP



Wykres 3. Różnice pomiędzy długiem EDP a PDP

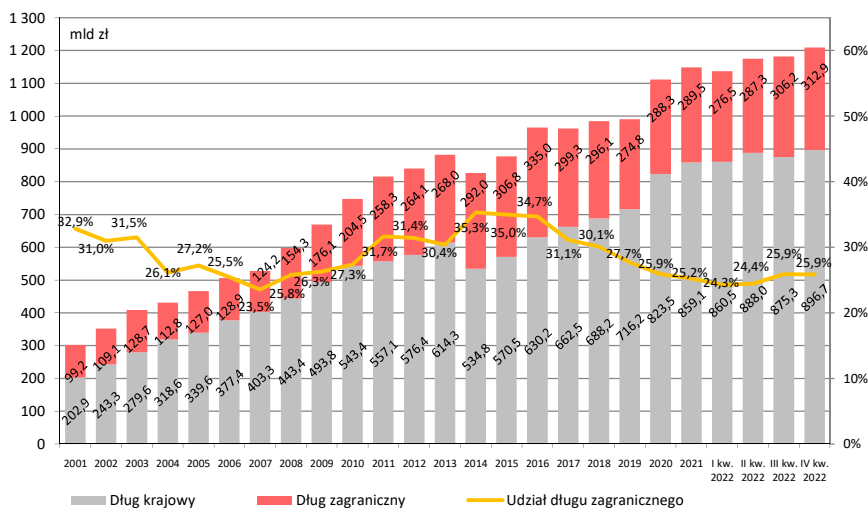


#### Wykres 4. Państwowy dług publiczny wg kryterium miejsca emisji

Na koniec IV kwartału 2022 r. dług krajowy wg kryterium miejsca emisji wyniósł 896,7 mld zł, co oznaczało wzrost o 21,3 mld zł (+2,4%) w porównaniu z poprzednim kwartałem oraz wzrost o 37,6 mld zł (+4,4%) w porównaniu z końcem 2021 r. Natomiast dług zagraniczny wyniósł 312,9 mld zł, tj. wzrost o 6,7 mld zł (+2,2%) w porównaniu z poprzednim kwartałem oraz o 23,4 mld zł (+8,1%) w porównaniu z końcem 2021 r. Wzrost długu zagranicznego w 2022 r. był głównie wypadkową:

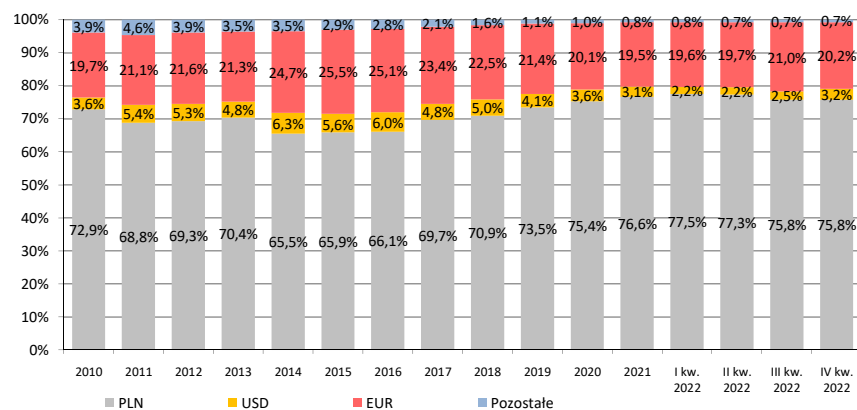
- wzrostu długu SP w EUR (+3,5 mld EUR) z tytułu kredytów zaciągniętych w międzynarodowych instytucjach finansowych oraz pożyczek Komisji Europejskiej,
- osłabienia złotego wobec EUR i USD - wzrost długu z tego tytułu w 2022 r. wyniósł 5,9 mld zł.

Udział długu zagranicznego w PDP na koniec IV kwartału 2022 r. wyniósł 25,9%, bez zmian w porównaniu z poprzednim kwartałem i wzrost o 0,7 pp. w porównaniu z końcem 2021 r.



#### Wykres 5. Struktura walutowa państwowego długu publicznego\*

Na koniec IV kwartału 2022 r. 75,8% PDP stanowiły zobowiązania w PLN (bez zmian w porównaniu z poprzednim kwartałem i spadek o 0,8 pp. w porównaniu z końcem 2021 r.). Zobowiązania zagraniczne nominowane w PLN stanowiły 1,7% PDP, dlatego udział walut obcych w PDP (24,2%) był niższy od udziału długu zagranicznego (25,9%). Wśród walut obcych 20,2% stanowiły zobowiązania nominowane w EUR, a 3,2% zobowiązania nominowane w USD. Na dług jednostek innych niż Skarb Państwa składały się zobowiązania w PLN (96,4%; spadek o 0,4 p.p. w porównaniu z końcem 2021 r.) i w EUR (3,6%).



\* dane szacunkowe dla kwartalnej struktury walutowej długu podmiotów innych niż SP

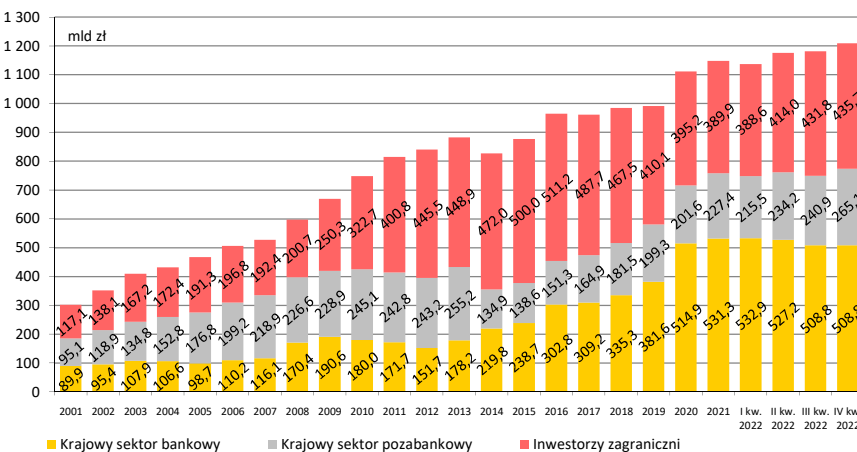
#### Wykres 6. Państwowy dług publiczny wg kryterium rezydenta

W IV kwartale 2022 r. państwowy dług publiczny wzrósł o 28,1 mld zł, co było wynikiem:

- spadku zobowiązań wobec krajowego sektora bankowego o 0,1 mld zł (-0,01%),
- wzrostu zobowiązań wobec krajowego sektora pozabankowego o 24,2 mld zł (+10,1%),
- wzrostu zobowiązań wobec nierezydentów o 3,9 mld zł (+0,9%).

Od początku 2022 r. odnotowano:

- spadek zobowiązań wobec krajowego sektora bankowego o 22,6 mld zł (-4,2%),
- wzrost zobowiązań wobec krajowego sektora pozabankowego o 37,8 mld zł (+16,6%),
- wzrost zobowiązań wobec nierezydentów o 45,8 mld zł (+11,7%).



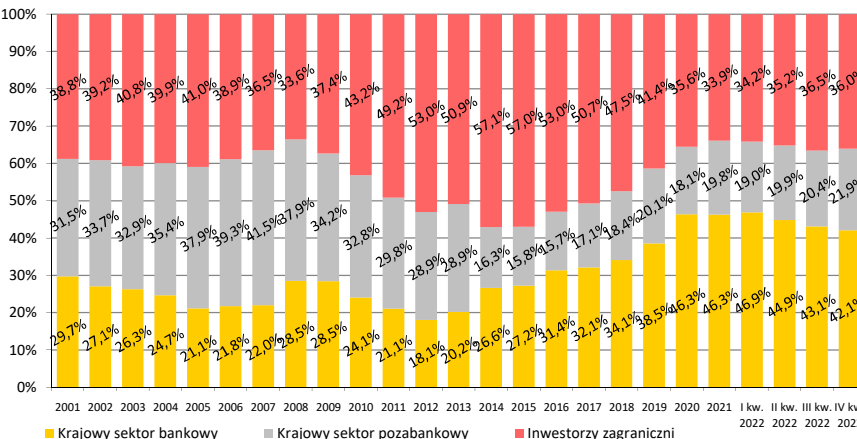
#### Wykres 7. Struktura państwowego długu publicznego wg kryterium rezydenta

W IV kwartale 2022 r. udział zadłużenia wobec inwestorów zagranicznych w PDP spadł o 0,5 p.p. do 36,0%. W całym 2022 r. odnotowano wzrost o 2,1 p.p.

Wzrost udziału nierezydentów w PDP w 2022 r. był wynikiem zwiększenia zaangażowania inwestorów zagranicznych w krajowe SPW oraz osłabienia się złotego w stosunku do EUR i USD.

Udział krajowego sektora bankowego w PDP na koniec 2022 r. wyniósł 42,1%, spadek o 1,0 p.p. w stosunku do końca III kwartału oraz o 4,2 p.p. w całym 2022 r.

Udział zadłużenia wobec krajowego sektora pozabankowego wyniósł na koniec 2022 r. 21,9%, co oznaczało wzrost o 1,5 p.p. w IV kwartale i o 2,1 p.p. w całym 2022 r.

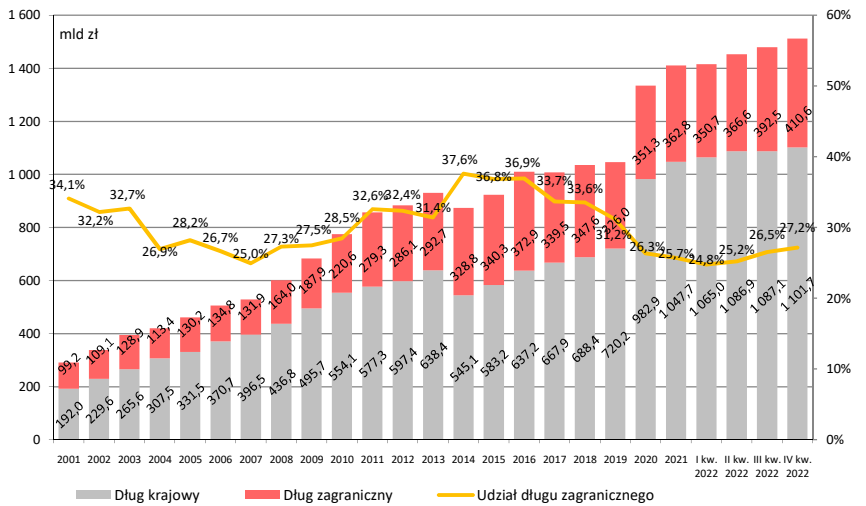


**Wykres 8. Dług sektora instytucji rządowych i samorządowych wg kryterium miejsca emisji**

Na koniec IV kwartału 2022 r. dług krajowy wg kryterium miejsca emisji wyniósł 1 101,7 mld zł, co oznaczało wzrost o 14,5 mld zł (+1,3%) w porównaniu z poprzednim kwartałem oraz wzrost o 53,9 mld zł (+5,1%) w porównaniu z końcem 2021 r. Natomiast dług zagraniczny wyniósł 410,6 mld zł, tj. wzrósł o 18,1 mld zł (+4,6%) w porównaniu z poprzednim kwartałem oraz o 47,8 mld zł (+13,2%) w porównaniu z końcem 2021 r. Wzrost długu zagranicznego w 2022 r., poza czynnikami związanymi z długiem SP, był głównie wypadkową:

- wzrostu długu zagranicznego KFD, FPC, FP, FWSZ z tytułu wyemitowanych obligacji (+1,6 mld EUR) oraz z tytułu kredytów (+2,5 mld EUR i +3,3 mld zł),
- osłabienia złotego wobec EUR i USD - wzrost długu EDP z tego tytułu w 2022 r. wyniósł 6,2 mld zł.

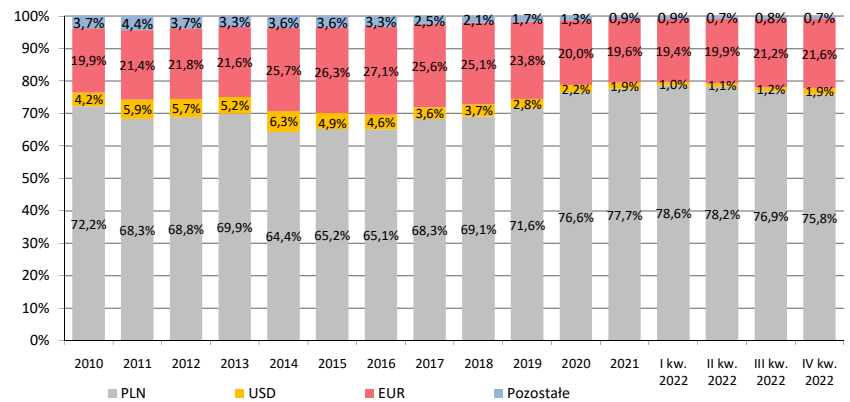
Udział długu zagranicznego w długu EDP na koniec IV kwartału wyniósł 27,2% tj. wzrósł w porównaniu z poprzednim kwartałem o 0,6 pp. oraz o 1,4 pp. w porównaniu z końcem 2021 r.



**Wykres 9. Struktura walutowa długu sektora instytucji rządowych i samorządowych**

Na koniec IV kwartału 2022 r. 75,8% długu EDP stanowiły zobowiązania w PLN (spadek o 1,0 p.p. w porównaniu z poprzednim kwartałem oraz o 1,8 p.p. w porównaniu z końcem 2021 r.). 21,6% stanowiły zobowiązania w EUR, a 1,9% zobowiązania w USD.

Dług sektora instytucji rządowych i samorządowych, w odróżnieniu od państwowego długu publicznego, uwzględnia transakcje *cross currency interest rate swaps*.



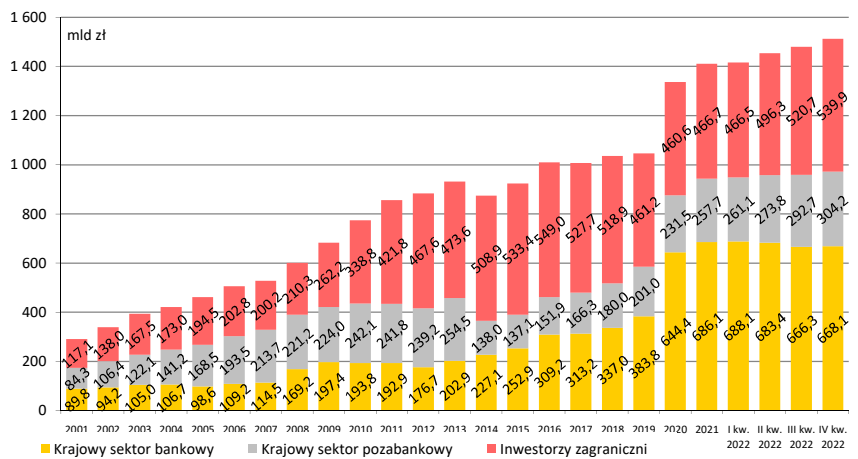
**Wykres 10. Dług sektora instytucji rządowych i samorządowych wg kryterium rezydenta**

W IV kwartale 2022 r. dług EDP wzrósł o 32,6 mld zł, co było wynikiem:

- wzrostu zobowiązań wobec krajowego sektora bankowego o 1,8 mld zł (+0,3%),
- wzrostu zobowiązań wobec krajowego sektora pozabankowego o 11,6 mld zł (+4,0%),
- wzrostu zobowiązań wobec nierezydentów o 19,2 mld zł (+3,7%).

Od początku 2022 r. odnotowano:

- spadek zobowiązań wobec krajowego sektora bankowego o 18,0 mld zł (-2,6%),
- wzrost zobowiązań wobec krajowego sektora pozabankowego o 46,5 mld zł (+18,1%),
- wzrost zobowiązań wobec nierezydentów o 73,2 mld zł (+15,7%).



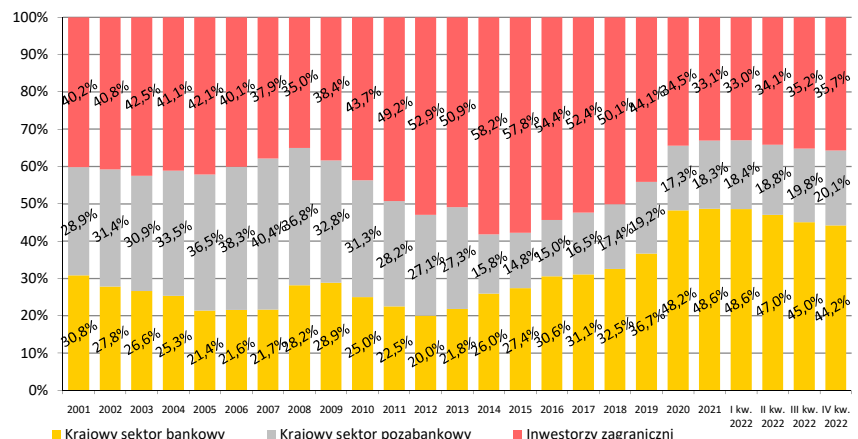
**Wykres 11. Struktura długu sektora instytucji rządowych i samorządowych wg kryterium rezydenta**

W IV kwartale 2022 r. udział zadłużenia wobec inwestorów zagranicznych w długu EDP wzrósł o 0,5 p.p. do 35,7%. W całym 2022 r. odnotowano wzrost o 2,6 p.p.

Wzrost udziału nierezydentów w długu EDP w 2022 r. był wynikiem zwiększenia zaangażowania inwestorów zagranicznych w krajowe SPW i dług funduszy umiejscowionych w BGK oraz osłabienia się złotego.

Udział krajowego sektora bankowego w długu EDP na koniec 2022 r. wyniósł 44,2%, spadek o 0,8 p.p. w stosunku do końca III kwartału oraz o 4,5 p.p. w całym 2022 r.

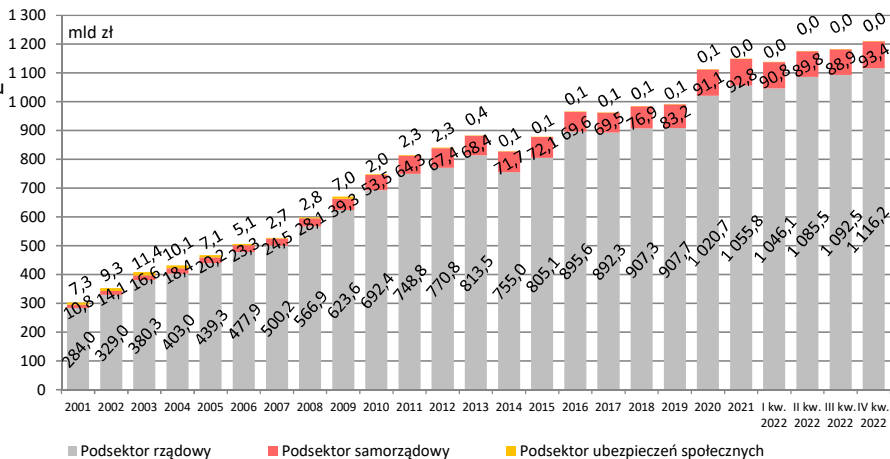
Udział zadłużenia wobec krajowego sektora pozabankowego wyniósł na koniec 2022 r. 20,1%, co oznaczało wzrost o 0,3 p.p. w IV kwartale i o 1,8 p.p. w całym 2022 r.



### Wykres 12. Państwowy dług publiczny w podziale na podsektory

Na koniec IV kwartału 2022 r. na kwotę państwowego długu publicznego złożyły się:

- zadłużenie podsektora rządowego 1 116,2 mld zł,
- zadłużenie podsektora samorządowego 93,4 mld zł,
- zadłużenie podsektora ubezpieczeń społecznych 0,03 mld zł.

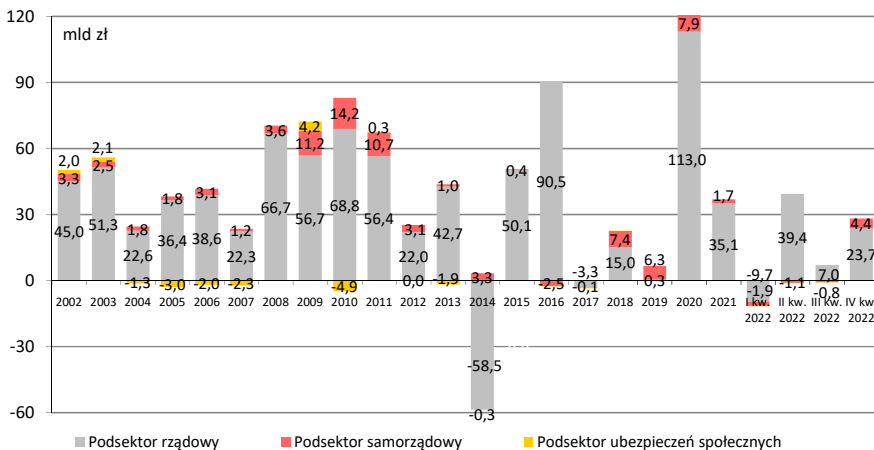


### Wykres 13. Zmiana długu poszczególnych podsektorów (po konsolidacji)

Na zmianę PDP w IV kwartałe 2022 r. największy wpływ miała zmiana zadłużenia podsektora rządowego, w szczególności skonsolidowanego długu SP. Zadłużenie podsektora rządowego i skonsolidowane zadłużenie SP wzrosło odpowiednio o 23,7 mld zł (+2,2%) oraz o 23,8 mld zł (+2,2%).

Zadłużenie podsektora samorządowego wzrosło o 4,4 mld zł (+5,0%), w tym zadłużenie JST o 4,2 mld zł (+5,1%).

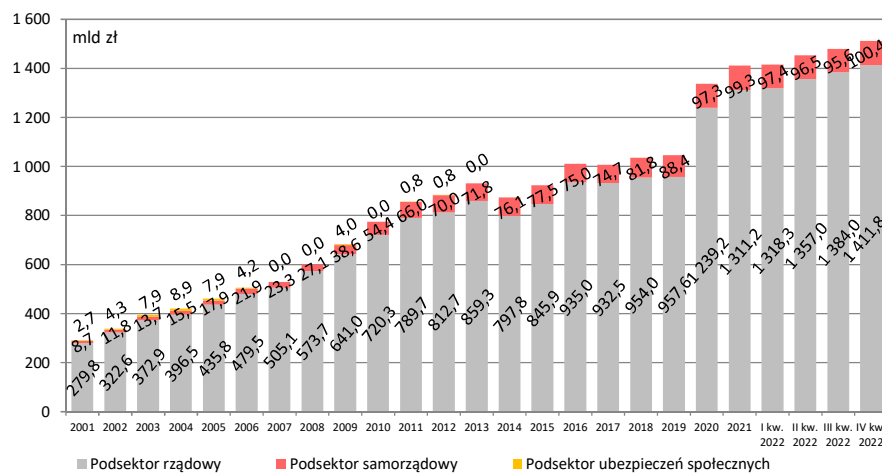
Zadłużenie podsektora ubezpieczeń społecznych spadło o 9,7 mln zł (-24,0%).



### Wykres 14. Dług sektora instytucji rządowych i samorządowych w podziale na podsektory

Na koniec IV kwartału 2022 r. na kwotę długu sektora instytucji rządowych i samorządowych złożyły się:

- zadłużenie podsektora rządowego 1 411,8 mld zł,
- zadłużenie podsektora samorządowego 100,4 mld zł,
- podsektor ubezpieczeń społecznych nie posiadał zadłużenia

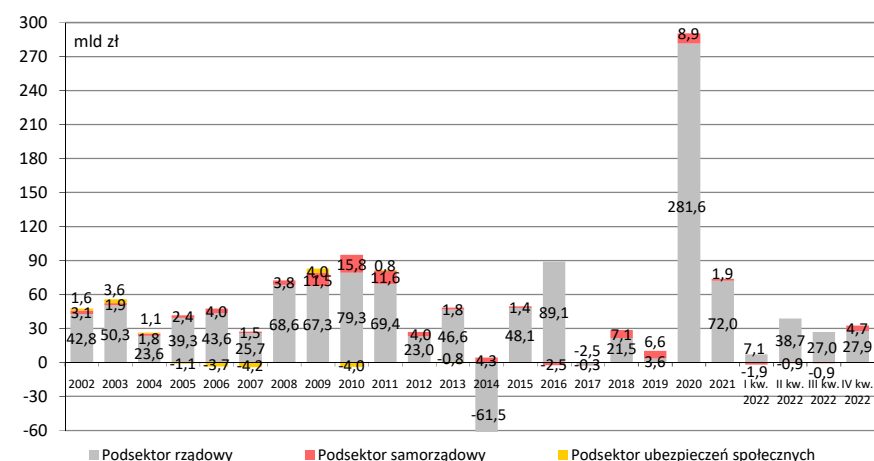


### Wykres 15. Zmiana długu poszczególnych podsektorów (po konsolidacji)

Na zmianę długu EDP w IV kwartałe 2022 r. największy wpływ miała zmiana zadłużenia podsektora rządowego, w szczególności skonsolidowanego długu SP i funduszy zarządzanych przez BGK.

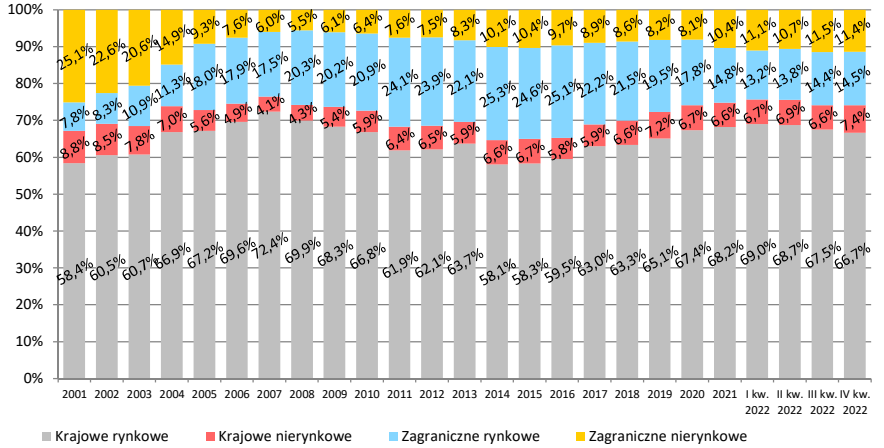
Zadłużenie podsektora rządowego, w tym skonsolidowane zadłużenie funduszy BGK wzrosło odpowiednio o 27,9 mld zł (+2,0%) oraz o 16,1 mld zł (+7,7%).

Zadłużenie podsektora samorządowego wzrosło o 4,7 mld zł (+4,9%).



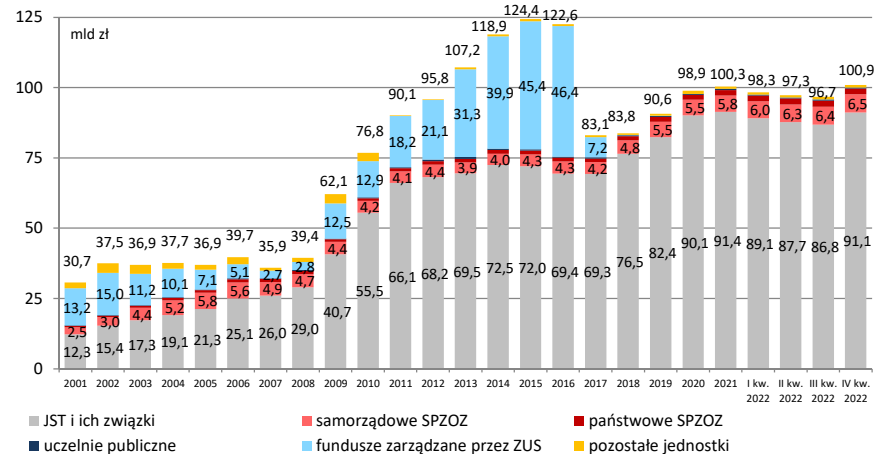
**Wykres 16. Struktura państwowego długu publicznego wg instrumentów**

W strukturze długu publicznego dominują instrumenty rynkowe (81,2% udziału na koniec IV kwartału 2022 r.), w tym przede wszystkim instrumenty wyemitowane na rynku krajowym (66,7%). Udział instrumentów rynkowych w PDP spadł o 0,7 pp. w porównaniu z końcem 2021 r.



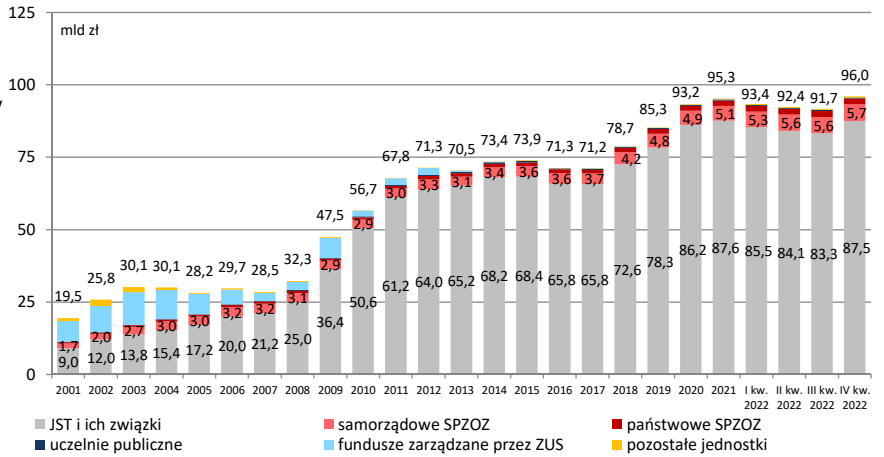
**Wykres 17. Dług jednostek sektora finansów publicznych poza Skarbem Państwa przed konsolidacją**

Dług podmiotów innych niż SP stanowił na koniec IV kwartału 2022 r. 7,5% (wobec 8,1% na koniec 2021 r.) długu sektora finansów publicznych przed konsolidacją. Największy udział w tej części długu miał dług JST i ich związków (6,8%, wobec 7,4% na koniec 2021 r.) oraz dług samorządowych SPZOZ (0,5% udziału).

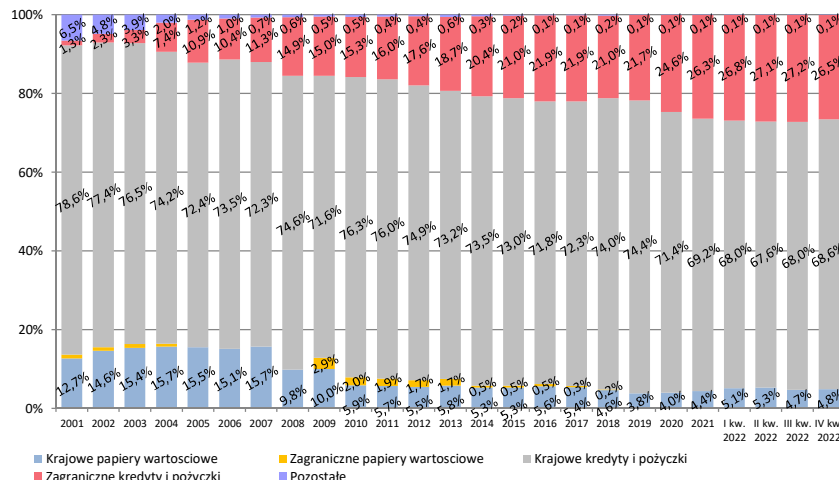


**Wykres 18. Dług jednostek sektora finansów publicznych poza Skarbem Państwa po konsolidacji**

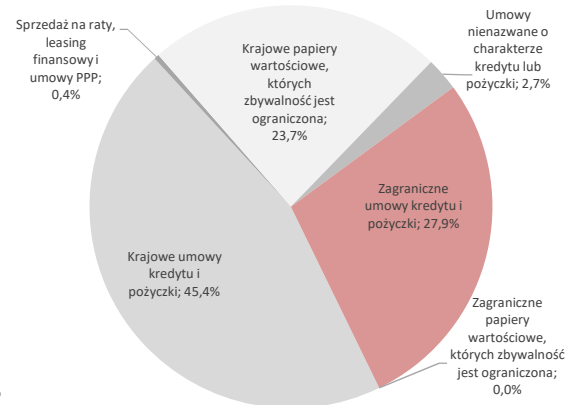
Dług podmiotów innych niż SP po konsolidacji był na koniec IV kwartału 2022 r. o 4,9 mld zł niższy niż przed konsolidacją. Wynika to z faktu, że 4,8% ich zadłużenia stanowiły zobowiązania wobec innych jednostek sektora finansów publicznych.



**Wykres 19. Struktura długu jednostek samorządu terytorialnego**

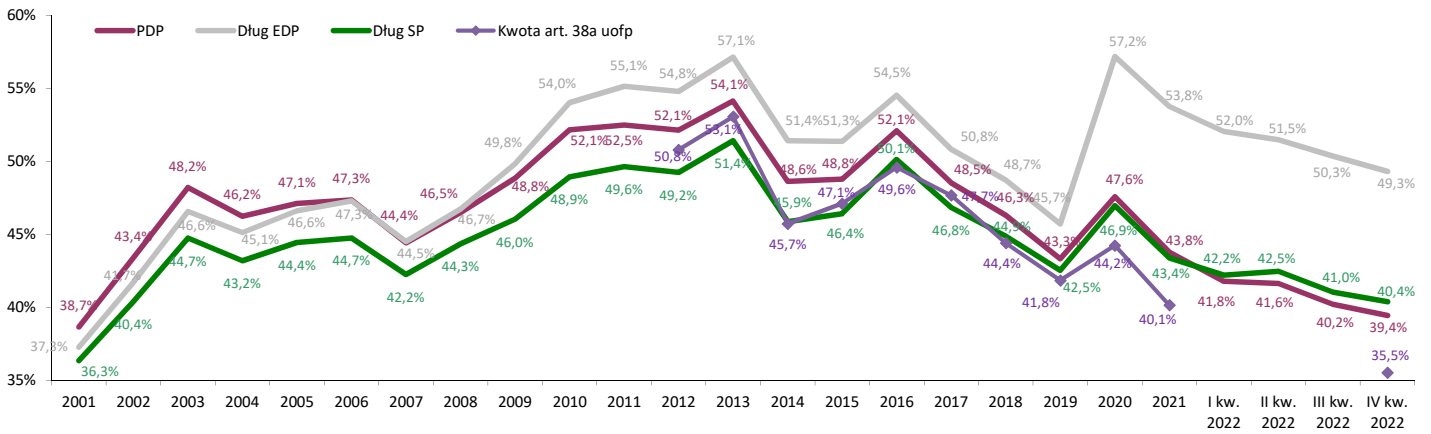


**Wykres 20. Struktura zobowiązań JST zaliczanych do kategorii kredyty i pożyczki\* (IV kw. 2022 r.)**



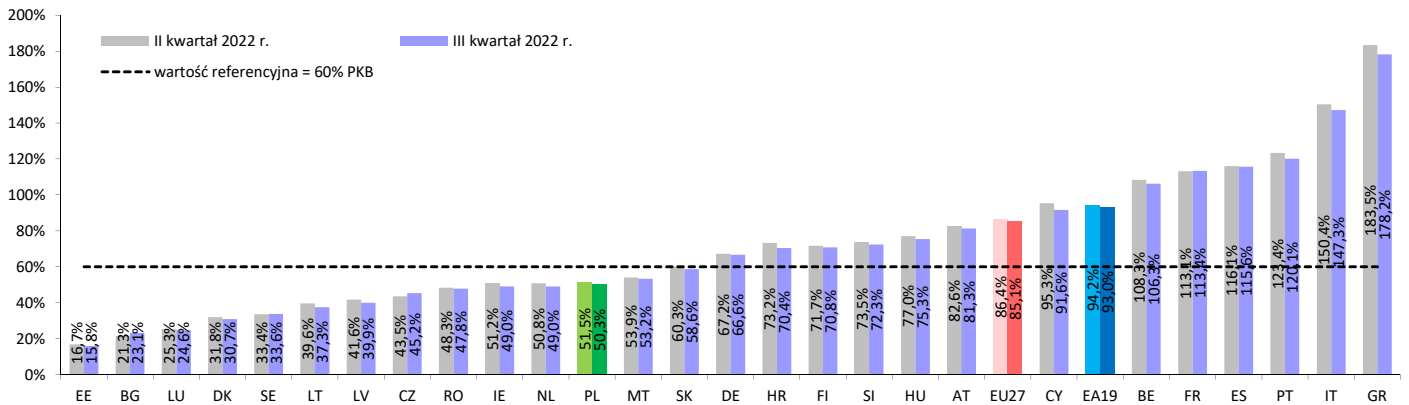
\* zobowiązania zaliczane m.in. do kategorii kredyty i pożyczki określa rozporządzenie Ministra Finansów w sprawie szczegółowego sposobu klasyfikacji tytułów dłużnych zaliczanych do państwowego długu publicznego (Dz.U. 2011 Nr 298, poz. 1767)

**Wykres 21. Państwowy dług publiczny, dług EDP i dług Skarbu Państwa w relacji do PKB (stan na koniec lat)**



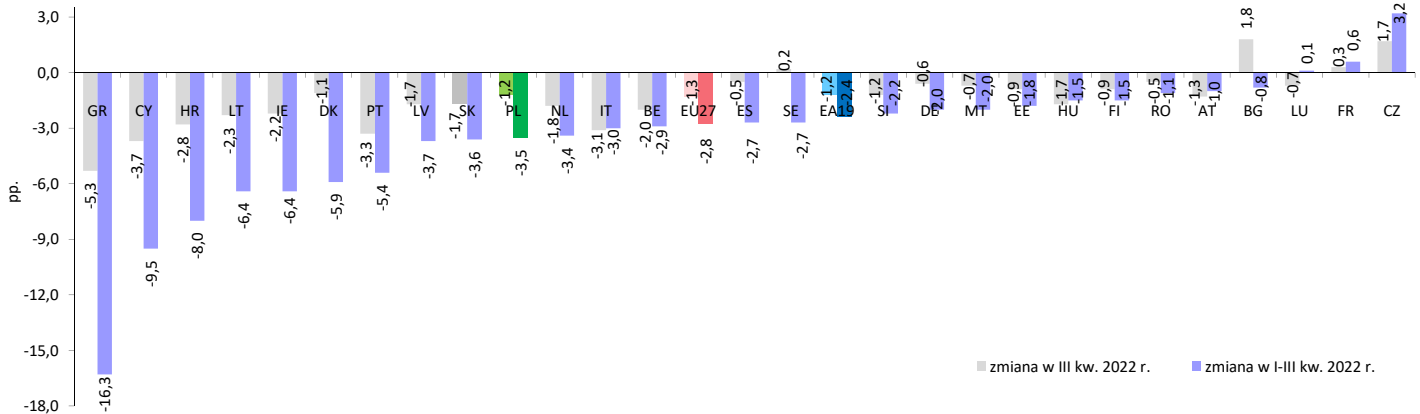
Źródło: Ministerstwo Finansów

**Wykres 22. Dług EDP Polski, krajów Unii Europejskiej oraz strefy euro w relacji do PKB**



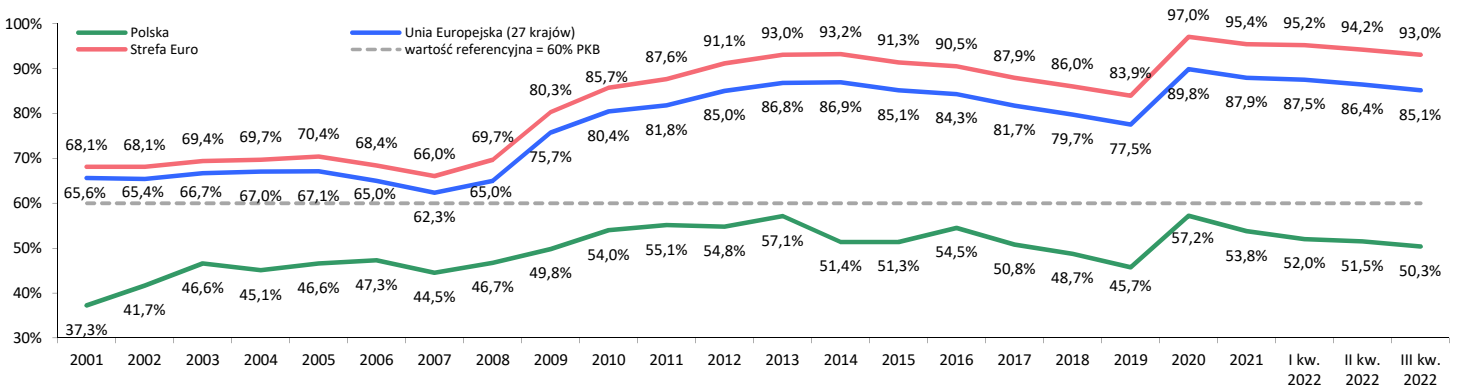
Źródło: Eurostat: Quarterly government debt, online data code: GOV\_10Q\_GGDEBT  
Ministerstwo Finansów

**Wykres 23. Zmiana długu EDP w relacji do PKB**



Źródło: Eurostat: Quarterly government debt, online data code: GOV\_10Q\_GGDEBT  
Ministerstwo Finansów

**Wykres 24. Dług EDP Polski, krajów Unii Europejskiej oraz strefy euro w relacji do PKB (stan na koniec lat)**



Źródło: Eurostat: Government deficit/surplus, debt and associated data, online data code: GOV\_10DD\_EDPT1  
Eurostat: Quarterly government debt, online data code: GOV\_10Q\_GGDEBT  
Ministerstwo Finansów

**Tablica 3. Różnice pomiędzy PDP a długiem EDP (mln zł)**

WYSZCZEGÓLNIENIE	2016	2017	2018	2019	2020	2021	I kw. 2022	II kw. 2022	III kw. 2022	IV kw. 2022
<b>Państwowy dług publiczny</b>	<b>965 199,0</b>	<b>961 841,5</b>	<b>984 313,5</b>	<b>990 948,4</b>	<b>1 111 806,3</b>	<b>1 148 579,0</b>	<b>1 137 020,3</b>	<b>1 175 336,9</b>	<b>1 181 505,0</b>	<b>1 209 594,1</b>
<i>1) Dostosowania zakresu sektora</i>	46 943,2	46 975,7	52 902,6	56 615,9	225 024,2	262 891,8	280 167,1	280 494,2	301 244,1	304 528,3
Zadłużenie Krajowego Funduszu Drogowego (skonsolidowane w ramach sektora)	38 467,0	41 087,8	47 952,3	47 133,4	53 222,8	54 359,5	55 222,9	60 209,4	65 799,3	62 729,8
Zadłużenie Funduszu Przeciwdziałania COVID-19 (skonsolidowane w ramach sektora)	-	-	-	-	99 448,9	138 827,0	138 928,2	139 891,9	144 059,8	148 183,2
Zadłużenie Funduszu Pomocy	-	-	-	-	-	-	-	468,1	926,2	6 096,9
Zadłużenie Funduszu Wsparcia Sił Zbrojnych	-	-	-	-	-	-	-	-	-	9 913,0
Tarcza finansowa Polskiego Funduszu Rozwoju	-	-	-	-	65 400,0	73 900,0	73 900,0	73 900,0	73 900,0	73 900,0
SPW i depozyty na rachunku MF funduszy umiejscowionych w BGK	-1 384,1	-1 023,1	-1 588,8	-2 257,8	-1 994,2	-3 707,6	-5 786,1	-11 224,0	-8 299,2	-16 364,6
Nabycie aktywów infrastrukturalnych (autostrady)	10 699,0	10 341,9	9 961,8	9 538,5	8 995,6	8 435,6	8 341,9	8 145,7	8 047,6	7 847,8
Dług przedsiębiorstw zaliczonych do sektora instytucji rządowych i samorządowych	17 454,8	15 611,9	16 697,9	18 294,1	24 089,2	25 819,4	26 298,9	26 737,4	28 705,3	28 664,7
Aktywa przedsiębiorstw zaliczonych do sektora instytucji rządowych i samorządowych	-38,4	-112,3	-272,3	-276,8	-5 165,3	-12 580,1	-11 830,6	-12 732,2	-7 443,1	-11 429,5
BFG (do końca 2021 r.) wraz z funduszami ochrony środków gwarantowanych	-18 255,0	-18 930,5	-19 848,4	-15 815,6	-18 972,9	-22 161,9	-4 908,0	-4 902,0	-4 452,0	-5 013,0
<i>2) Różnice dotyczące tytułów dłużnych</i>	-2 120,3	-1 617,7	-1 417,7	-1 542,0	-272,9	-971,2	-1 505,6	-2 363,1	-3 143,8	-1 895,5
zobowiązania wymagalne	-1 733,0	-2 106,1	-1 733,1	-1 930,9	-1 688,7	-1 632,4	-1 905,2	-2 115,5	-2 229,6	-2 073,0
przejęcia zadłużenia w wyniku uruchomienia gwarancji	0,1	2,3	2,1	0,0	4,2	12,2	0,0	0,0	0,0	0,3
zrestrukturyzowane/zrefinansowane kredyty handlowe, leasing zwrotny i inne instrumenty pochodne	693,2	725,5	763,5	847,7	816,3	722,6	685,7	709,8	709,0	720,0
-1 080,7	-239,5	-450,2	-458,9	595,3	-73,6	-286,1	-957,4	-1 623,1	-542,8	
<b>Dług sektora instytucji rządowych i samorządowych</b>	<b>1 010 021,9</b>	<b>1 007 199,6</b>	<b>1 035 798,3</b>	<b>1 046 022,3</b>	<b>1 336 557,6</b>	<b>1 410 499,5</b>	<b>1 415 681,9</b>	<b>1 453 467,9</b>	<b>1 479 605,3</b>	<b>1 512 226,8</b>

**Tablica 4. Zadłużenie sektora finansów publicznych przed konsolidacją (wg nominału, w mln zł)**

WYSZCZEGÓLNIENIE	IV kw. 2021	struktura		struktura		zmiana		zmiana		
		IV kw. 2021	III kw. 2022	III kw. 2022	IV kw. 2022	IV kw. 2022 - III kw. 2022	w %	IV kw. 2022 - IV kw. 2021	w %	
<b>Zadłużenie sektora finansów publicznych</b>	<b>1 238 381,5</b>	<b>100,0%</b>	<b>1 302 577,7</b>	<b>100,0%</b>	<b>1 339 381,5</b>	<b>100,0%</b>	<b>36 803,8</b>	<b>2,8%</b>	<b>101 000,0</b>	<b>8,2%</b>
<b>1. Zadłużenie podsektora rządowego</b>	<b>1 140 720,9</b>	<b>92,1%</b>	<b>1 208 858,8</b>	<b>92,8%</b>	<b>1 241 340,5</b>	<b>92,7%</b>	<b>32 481,7</b>	<b>2,7%</b>	<b>100 619,6</b>	<b>8,8%</b>
1.1. Skarb Państwa	1 138 034,2	91,9%	1 205 904,5	92,6%	1 238 466,0	92,5%	32 561,5	2,7%	100 431,9	8,8%
1.2. Państwowe fundusze celowe z osobowością prawną	0,0	0,0%	0,0	0,0%	0,0	0,0%	0,0	0,0%	0,0	-
1.3. Uczelnie publiczne	367,4	0,0%	469,7	0,0%	319,8	0,0%	-149,9	-31,9%	-47,6	-12,9%
1.4. Samodzielne publiczne zakłady opieki zdrowotnej	1 979,6	0,2%	2 102,6	0,2%	2 052,1	0,2%	-50,5	-2,4%	72,5	3,7%
1.5. Państwowe instytucje kultury oraz państwowe instytucje filmowe	1,6	0,0%	1,3	0,0%	1,2	0,0%	-0,1	-7,9%	-0,4	-24,5%
1.6. PAN i tworzone przez PAN jednostki organizacyjne	20,4	0,0%	24,5	0,0%	31,6	0,0%	7,1	28,9%	11,2	55,1%
1.7. Pozostałe państwowe osoby prawne	317,7	0,0%	356,1	0,0%	469,7	0,0%	113,6	31,9%	152,0	47,8%
<b>2. Zadłużenie podsektora samorządowego</b>	<b>97 613,9</b>	<b>7,9%</b>	<b>93 678,5</b>	<b>7,2%</b>	<b>98 010,2</b>	<b>7,3%</b>	<b>4 331,7</b>	<b>4,6%</b>	<b>396,3</b>	<b>0,4%</b>
2.1. Jednostki samorządu terytorialnego i ich związki	91 407,0	7,4%	86 836,7	6,7%	91 118,3	6,8%	4 281,5	4,9%	-288,7	-0,3%
2.2. Samodzielne publiczne zakłady opieki zdrowotnej	5 782,9	0,5%	6 387,4	0,5%	6 481,3	0,5%	93,9	1,5%	698,4	12,1%
2.3. Samorządowe instytucje kultury	101,2	0,0%	105,9	0,0%	114,7	0,0%	8,8	8,3%	13,5	13,3%
2.4. Pozostałe samorządowe osoby prawne	322,9	0,0%	348,5	0,0%	296,0	0,0%	-52,5	-15,1%	-26,9	-8,3%
<b>3. Zadłużenie podsektora ubezpieczeń społecznych</b>	<b>46,7</b>	<b>0,0%</b>	<b>40,5</b>	<b>0,0%</b>	<b>30,8</b>	<b>0,0%</b>	<b>-9,7</b>	<b>-24,0%</b>	<b>-16,0</b>	<b>-34,1%</b>
3.1. Zakład Ubezpieczeń Społecznych	0,0	0,0%	0,0	0,0%	0,0	0,0%	0,0	0,0%	0,0	-
3.2. Fundusze zarządzane przez Zakład Ubezpieczeń Społecznych	46,7	0,0%	40,5	0,0%	30,8	0,0%	-9,7	-24,0%	-16,0	-34,2%
3.3. Kasa Rolniczego Ubezpieczenia Społecznego	0,0	0,0%	0,0	0,0%	0,0	0,0%	0,0	-	0,0	-
3.4. Narodowy Fundusz Zdrowia	0,0	0,0%	0,0	0,0%	0,0	0,0%	0,0	-	0,0	-

**Tablica 5. Zadłużenie sektora finansów publicznych po konsolidacji (wg nominału, w mln zł)**

WYSZCZEGÓLNIENIE	IV kw. 2021	struktura		struktura		zmiana		zmiana		
		IV kw. 2021	III kw. 2022	III kw. 2022	IV kw. 2022	IV kw. 2022 - III kw. 2022	w %	IV kw. 2022 - IV kw. 2021	w %	
<b>Zadłużenie sektora finansów publicznych</b>	<b>1 148 579,0</b>	<b>100,0%</b>	<b>1 181 505,0</b>	<b>100,0%</b>	<b>1 209 594,1</b>	<b>100,0%</b>	<b>28 089,1</b>	<b>2,4%</b>	<b>61 015,1</b>	<b>5,3%</b>
<b>1. Zadłużenie podsektora rządowego</b>	<b>1 055 779,5</b>	<b>91,9%</b>	<b>1 092 520,2</b>	<b>92,5%</b>	<b>1 116 209,7</b>	<b>92,3%</b>	<b>23 689,5</b>	<b>2,2%</b>	<b>60 430,3</b>	<b>5,7%</b>
1.1. Skarb Państwa	1 053 323,7	91,7%	1 089 796,1	92,2%	1 113 557,0	92,1%	23 760,9	2,2%	60 233,2	5,7%
1.2. Państwowe fundusze celowe z osobowością prawną	0,0	0,0%	0,0	0,0%	0,0	0,0%	0,0	0,0%	0,0	-
1.3. Uczelnie publiczne	346,5	0,0%	448,3	0,0%	297,8	0,0%	-150,5	-33,6%	-48,6	-14,0%
1.4. Samodzielne publiczne zakłady opieki zdrowotnej	1 924,7	0,2%	2 040,0	0,2%	1 993,3	0,2%	-46,7	-2,3%	68,6	3,6%
1.5. Państwowe instytucje kultury oraz państwowe instytucje filmowe	1,6	0,0%	1,2	0,0%	0,7	0,0%	-0,5	-45,2%	-1,0	-59,4%
1.6. PAN i tworzone przez PAN jednostki organizacyjne	6,0	0,0%	10,5	0,0%	18,0	0,0%	7,5	71,3%	12,0	198,9%
1.7. Pozostałe państwowe osoby prawne	176,9	0,0%	224,0	0,0%	342,9	0,0%	118,9	53,1%	166,0	93,8%
<b>2. Zadłużenie podsektora samorządowego</b>	<b>92 752,8</b>	<b>8,1%</b>	<b>88 944,3</b>	<b>7,5%</b>	<b>93 353,6</b>	<b>7,7%</b>	<b>4 409,3</b>	<b>5,0%</b>	<b>600,8</b>	<b>0,6%</b>
2.1. Jednostki samorządu terytorialnego i ich związki	87 605,2	7,6%	83 302,1	7,1%	87 549,3	7,2%	4 247,2	5,1%	-55,8	-0,1%
2.2. Samodzielne publiczne zakłady opieki zdrowotnej	5 082,9	0,4%	5 576,1	0,5%	5 721,3	0,5%	145,1	2,6%	638,4	12,6%
2.3. Samorządowe instytucje kultury	63,0	0,0%	64,6	0,0%	81,3	0,0%	16,7	25,8%	18,3	29,0%
2.4. Pozostałe samorządowe osoby prawne	1,7	0,0%	1,4	0,0%	1,7	0,0%	0,2	15,9%	0,0	-1,0%
<b>3. Zadłużenie podsektora ubezpieczeń społecznych</b>	<b>46,7</b>	<b>0,0%</b>	<b>40,5</b>	<b>0,0%</b>	<b>30,8</b>	<b>0,0%</b>	<b>-9,7</b>	<b>-24,0%</b>	<b>-16,0</b>	<b>-34,1%</b>
3.1. Zakład Ubezpieczeń Społecznych	0,0	0,0%	0,0	0,0%	0,0	0,0%	0,0	0,0%	0,0	-
3.2. Fundusze zarządzane przez Zakład Ubezpieczeń Społecznych	46,7	0,0%	40,5	0,0%	30,8	0,0%	-9,7	-24,0%	-16,0	-34,2%
3.3. Kasa Rolniczego Ubezpieczenia Społecznego	0,0	0,0%	0,0	0,0%	0,0	0,0%	0,0	-	0,0	-
3.4. Narodowy Fundusz Zdrowia	0,0	0,0%	0,0	0,0%	0,0	0,0%	0,0	-	0,0	-

Ministerstwo Finansów  
Departament Długu Publicznego  
tel. +48 22 694 50 00  
sekretariat.dp@mf.gov.pl