



ZINTEGROWANY SYSTEM ROLNICZEJ INFORMACJI RYNKOWEJ

(podstawa prawna: ustawa z dnia 30 marca 2001 r. o rolniczych badaniach rynkowych
Dz. U. Nr 42, poz. 471, z późn. zm.)

PRZEGLĄD RYNKÓW ROLNYCH - informacja syntetyczna -

NR 32/2023

18.08.2023 r.

Notowania za okres: 07.08.2023 r.- 13.08.2023 r.

Informacja tygodniowa dotycząca aktualnych cen na podstawowych rynkach rolnych.

Informacje zamieszczane w niniejszym raporcie przekazywane są przez podmioty włączone do Zintegrowanego Systemu Rolniczej Informacji Rynkowej (ZSRIR).

Podstawy prawne:

- ustawa z dnia 30 marca 2001 r. o rolniczych badaniach rynkowych (Dz.U. 2015, poz. 1160 – tekst jednolity);
- rozporządzenie Ministra Rolnictwa i Rozwoju Wsi z dnia 8 marca 2021 r. w sprawie zbieranych danych rynkowych (Dz. U. z 2021 r., poz. 589).

RYNEK MIĘSA WIEPRZOWEGO

Sygnaly z rynku:

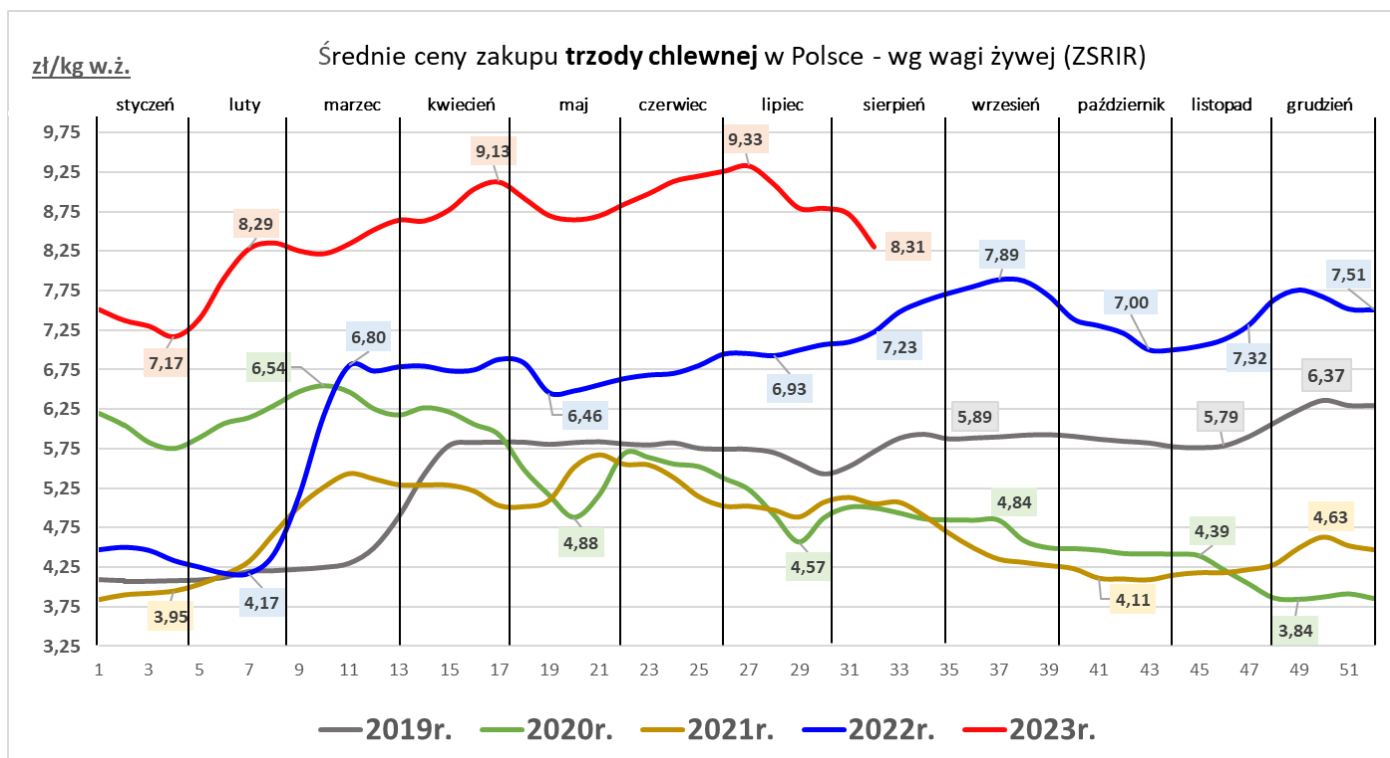
... dalszy spadek cen zakupu żywca wieprzowego w porównaniu do poprzedniego tygodnia ...

... dalszy spadek cen sprzedaży półtuszy wieprzowych w zakładach mięsnych w porównaniu do poprzedniego tygodnia ...

Średnie ceny zakupu tuczników wg klasyfikacji EUROP [wg mpc]

| Towar | CENA [zł/tonę] | | | | | OBROTY | |
|-----------|----------------|------------|------------|-------------|---------------|-------------|---------------|
| | 13.08.2023 | 06.08.2023 | 14.08.2022 | Zmiana tyg. | Zmiana roczna | Zmiana tyg. | Zmiana roczna |
| Klasa S | 10 720 | 11 252 | 9 333 | -4,7% | 14,9% | ↑ | ↑ |
| Klasa E | 10 661 | 11 183 | 9 265 | -4,7% | 15,1% | ↑ | ↑ |
| Klasa U | 10 322 | 10 848 | 8 954 | -4,8% | 15,3% | ↑ | ↑ |
| Klasa R | 9 964 | 10 522 | 8 611 | -5,3% | 15,7% | ↑ | ↑ |
| Klasa O | 9 107 | 9 816 | 7 826 | -7,2% | 16,4% | ↑ | ↑ |
| Klasa P | * | * | * | * | * | ↔ | ↔ |
| Klasa S-P | 10 651 | 11 181 | 9 268 | -4,7% | 14,9% | ↑ | ↑ |

mpc - masa poubojowa ciepła; * - niewystarczająca ilość danych do prezentacji



RYNEK MIĘSA WOŁOWEGO

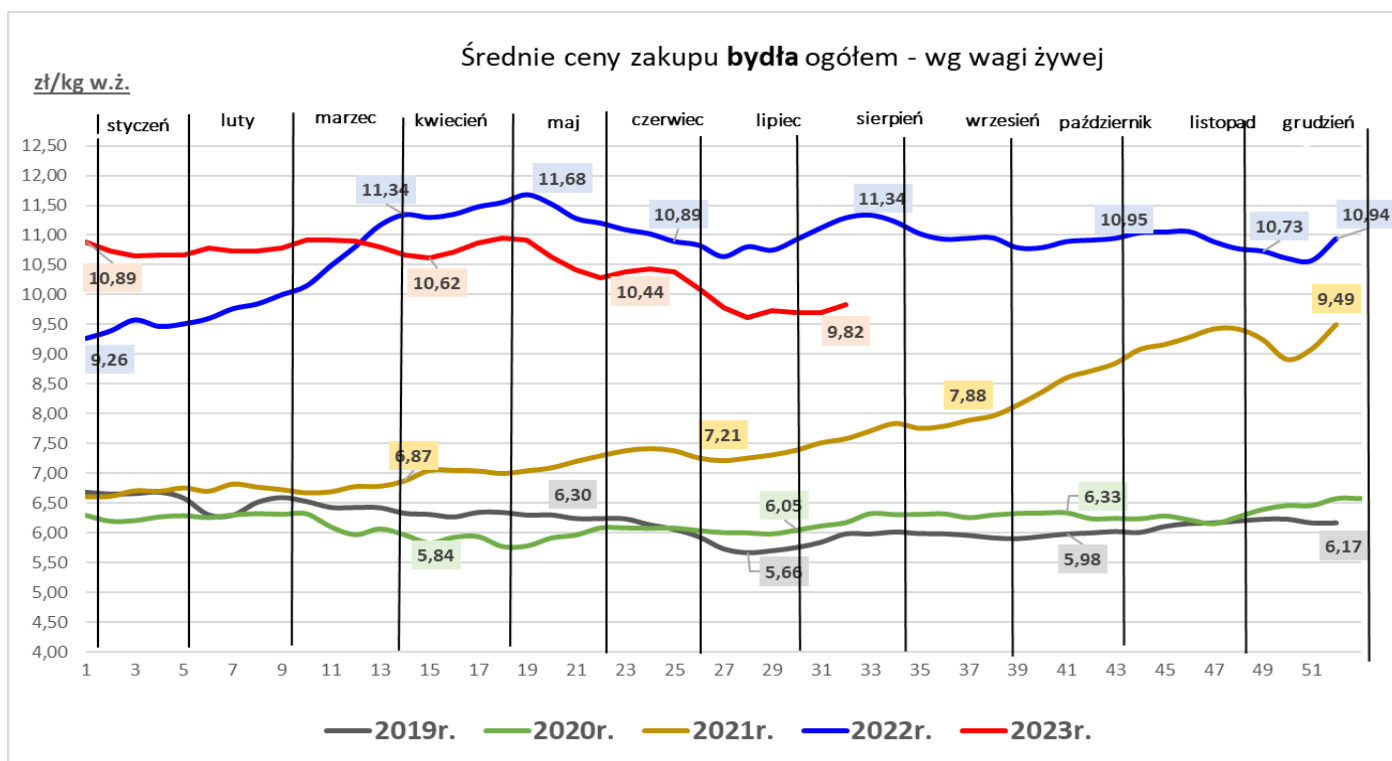
Sygnaly z rynku:

... wzrost cen zakupu bydła w ubojniach ...

Średnie ceny zakupu bydła rzeźnego w ubojniach [wg mpc*]

| Towar | CENA [zł/kg] | | | | | OBROTY | |
|-----------------------|--------------|------------|------------|-------------|---------------|-------------|---------------|
| | 13.08.2023 | 06.08.2023 | 14.08.2022 | Zmiana tyg. | Zmiana roczna | Zmiana tyg. | Zmiana roczna |
| Bydło ogółem | 18,96 | 18,71 | 21,80 | 1,4% | -13,0% | ↓ | ↓ |
| Bydło 8-12 m-cy [Z] | 17,57 | 19,17 | 21,78 | -8,3% | -19,3% | ↓ | ↓ |
| Byki 12-24 m-ce [A] | 20,01 | 19,70 | 22,76 | 1,5% | -12,1% | ↑ | ↓ |
| Byki >24 m-cy [B] | 19,83 | 19,43 | 23,19 | 2,1% | -14,5% | ↑ | ↓ |
| Krowy [D] | 16,64 | 16,53 | 19,88 | 0,6% | -16,3% | ↓ | ↓ |
| Jałówki > 12 m-cy [E] | 20,30 | 20,18 | 22,32 | 0,6% | -9,1% | ↓ | ↓ |

mpc - masa poubojowa ciepła;



RYNEK MIĘSA DROBIOWEGO

Sygnaty z rynku:

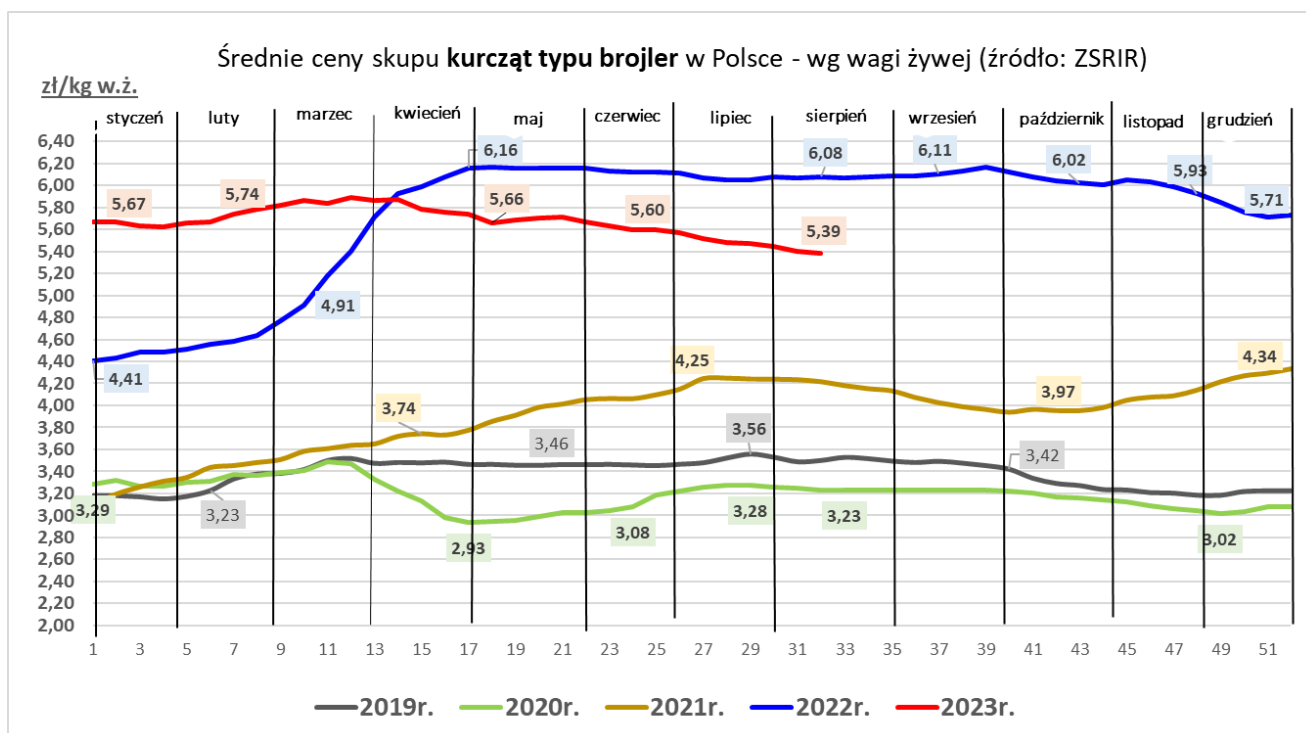
...spadek ceny skupu drobiu...

...spadek cen sprzedaży mięsa z kurczaka.....

...spadek cen sprzedaży mięsa z indyka...

Średnia cena skupu drobiu rzeźnego i sprzedaży mięsa

| Towar | CENA [zł/kg] | | | | | OBROTY | |
|---|--------------|------------|------------|-------------|---------------|-------------|---------------|
| | 13.08.2023 | 06.08.2023 | 14.08.2022 | Zmiana tyg. | Zmiana roczna | Zmiana tyg. | Zmiana roczna |
| skup | | | | | | | |
| Kurczęta typu brojler | 5,39 | 5,40 | 6,08 | -0,2% | -11,4% | ↑ | ↑ |
| Indory | 6,13 | 6,19 | 8,48 | -1,0% | -27,7% | ↓ | ↑ |
| Indyczki | 6,20 | 6,24 | 8,73 | -0,6% | -29,0% | ↓ | ↑ |
| Kaczki typu brojler | 7,30 | 7,41 | 7,37 | -1,5% | -1,0% | ↑ | ↓ |
| sprzedaż | | | | | | | |
| Tuszki kurcząt patroszonych 65% bez szyji | 9,34 | 9,56 | 10,27 | -2,3% | -9,1% | ↓ | ↓ |
| Tuszki kurcząt patroszonych 65% z szyjami | 8,14 | 8,23 | 9,15 | -1,1% | -11,0% | ↑ | ↓ |
| Ćwiartki z kurczaka | 6,77 | 6,87 | 6,97 | -1,5% | -2,9% | ↓ | ↓ |
| Filety z piersi kurczaka | 17,52 | 18,35 | 21,27 | -4,5% | -17,7% | ↓ | ↓ |
| Filety z piersi indyka | 18,64 | 19,43 | 24,84 | -4,1% | -25,0% | ↑ | ↓ |
| Skrzydła z indyka | 8,80 | 8,43 | 10,71 | 4,3% | -17,9% | ↓ | ↓ |
| Udźce z indyka | 9,99 | 10,43 | 16,65 | -4,2% | -40,0% | ↓ | ↑ |
| Podudzia z indyka | 6,72 | 6,66 | 9,53 | 1,0% | -29,4% | ↓ | ↑ |



Wykorzystanie możliwe wyłącznie z dokładnym podaniem źródła.

RYNEK JAJ SPOŻYWCZYCH

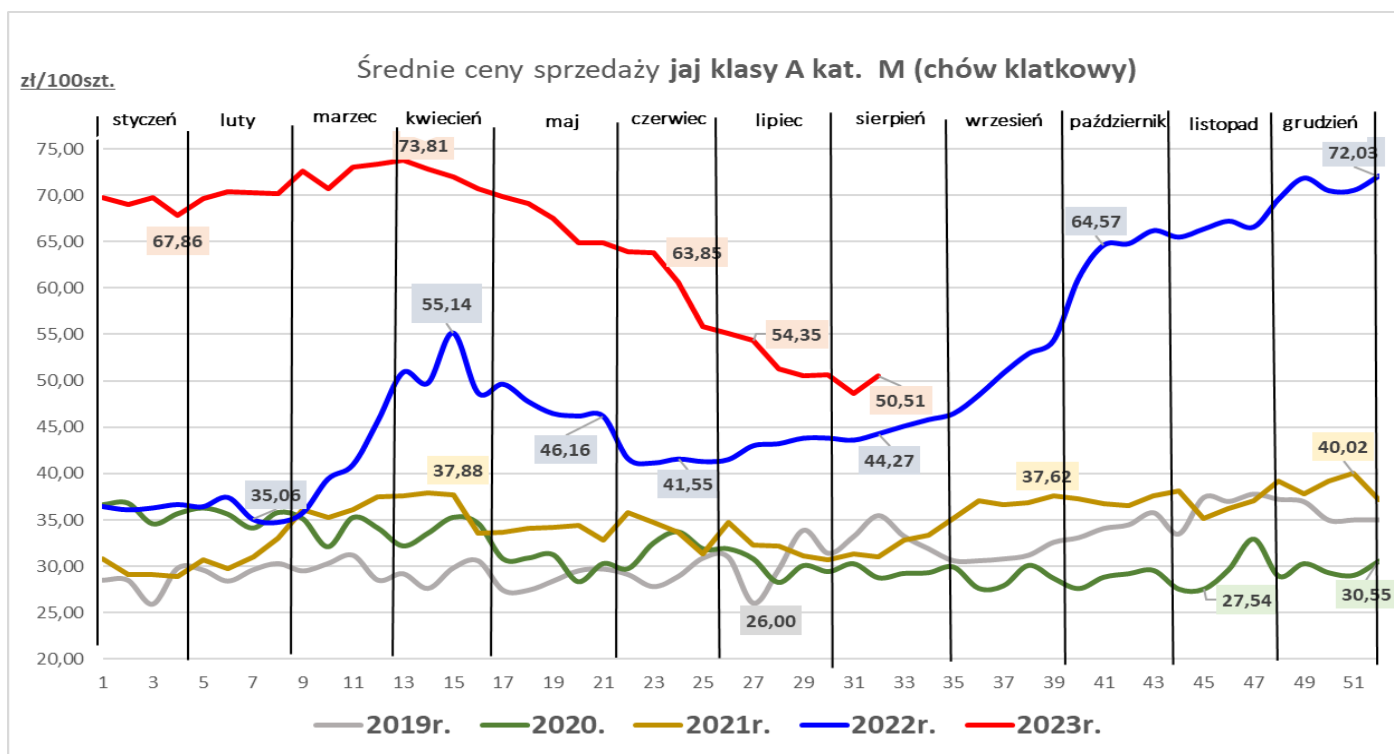
Sygnaly z rynku:

... wzrost cen sprzedaży jaj w obu klasach wagowych ...

... wzrost cen jaj w obu klasach wagowych w porównaniu do ubiegłego roku ...

Średnie ceny sprzedaży jaj spożywczych w klasie A (chów klatkowy)

| Kategorie | CENA [zł/100szt.] | | | | | OBROTY | |
|-----------|-------------------|------------|------------|-------------|---------------|-------------|---------------|
| | 13.08.2023 | 06.08.2023 | 14.08.2022 | Zmiana tyg. | Zmiana roczna | Zmiana tyg. | Zmiana roczna |
| L | 62,59 | 61,41 | 54,29 | 1,9% | 15,3% | ↑ | ↓ |
| M | 50,51 | 48,68 | 44,27 | 3,8% | 14,1% | ↑ | ↓ |



RYNEK PRODUKTÓW MLECZARSKICH

Sygnaly z rynku:

...wzrost cen sprzedaży mleka w proszku...

...spadek ceny sprzedaży masła w blokach, wzrost ceny masła konfekcjonowanego...

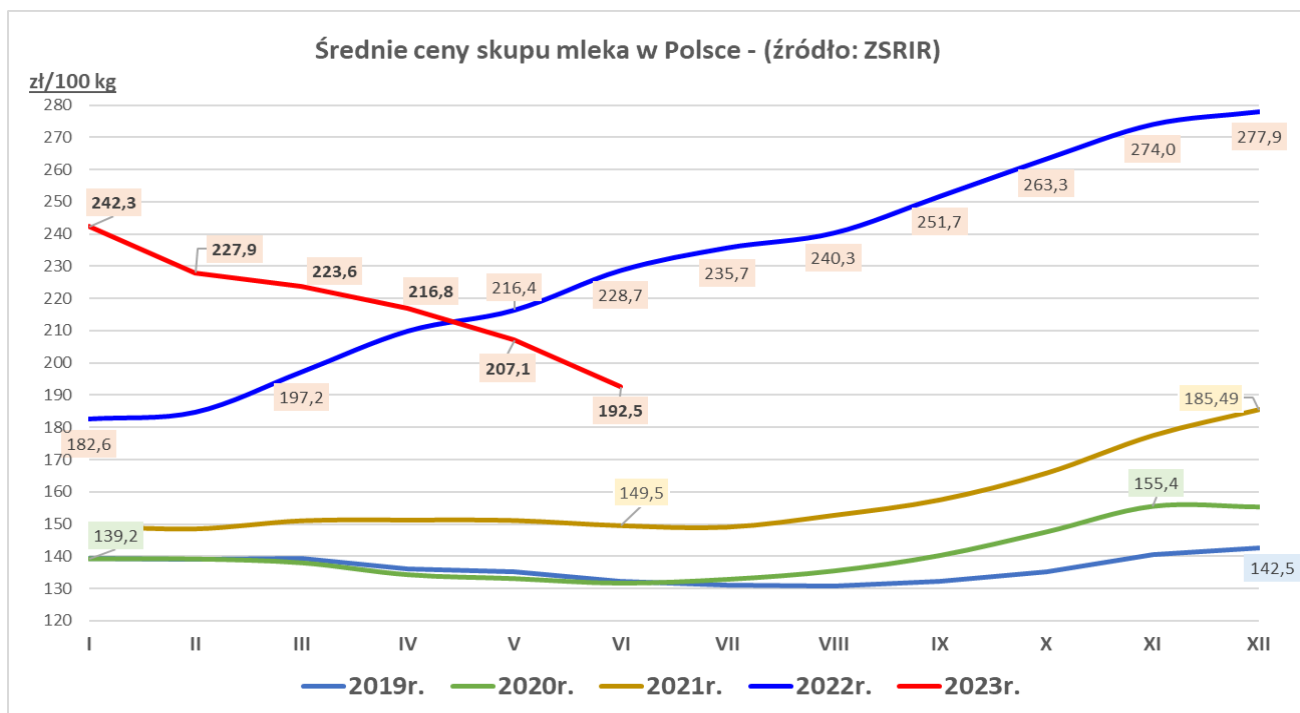
...spadek cen sprzedaży większości gatunków serów dojrzewających...

Średnia cena skupu mleka surowego o standardowych parametrach

| Towar | CENA [zł/100kg] | | | | | OBROTY | |
|--------------|-----------------|----------|---------------|-------------------|---------------|-------------------|---------------|
| | czerwiec 2023 | maj 2023 | czerwiec 2022 | Zmiana miesięczna | Zmiana roczna | Zmiana miesięczna | Zmiana roczna |
| Mleko surowe | 192,5 | 207,1 | 228,7 | -7,0% | -15,8% | ↓ | ↑ |

Średnie ceny sprzedaży wybranych produktów mleczarskich

| Towar | CENA [zł/100kg] | | | | | OBROTY | |
|------------------------------|-----------------|------------|------------|-------------|---------------|-------------|---------------|
| | 13.08.2023 | 06.08.2023 | 14.08.2022 | Zmiana tyg. | Zmiana roczna | Zmiana tyg. | Zmiana roczna |
| Odtłuszczone mleko w proszku | 1098 | 1065 | 1 851 | 3,1% | -40,7% | ↓ | ↓ |
| Masło w blokach | 1 938 | 1 958 | 3 230 | -1,0% | -40,0% | ↑ | ↑ |
| Masło konfekcjonowane | 2 096 | 2 070 | 3 287 | 1,3% | -36,2% | ↑ | ↑ |
| Ser EDAMSKI | 1 926 | 1 948 | 2 355 | -1,1% | -18,2% | ↓ | ↓ |
| Ser GOUDA | 2 126 | 2 136 | 2 446 | -0,4% | -13,1% | ↓ | ↑ |



RYNEK ZBÓŻ

Sygnaly z rynku:

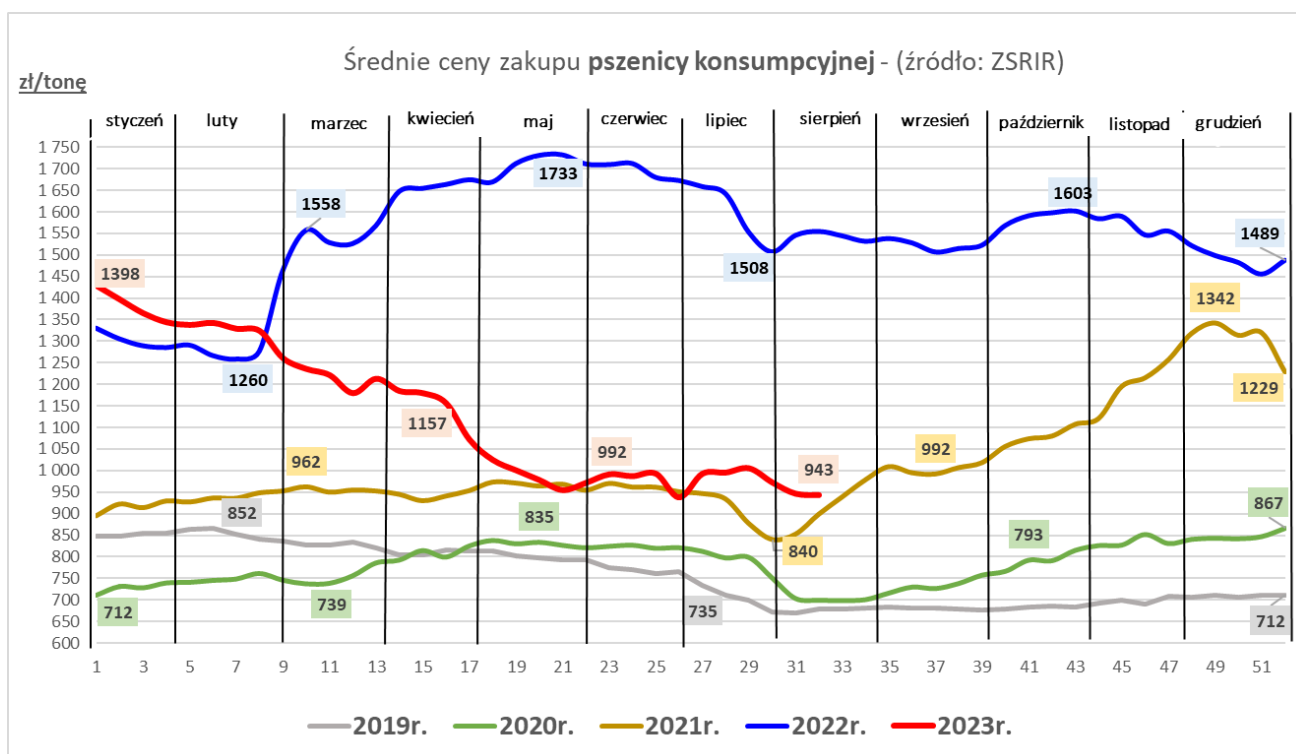
...spadek cen zakupu większości zbóż w przedsiębiorstwach...

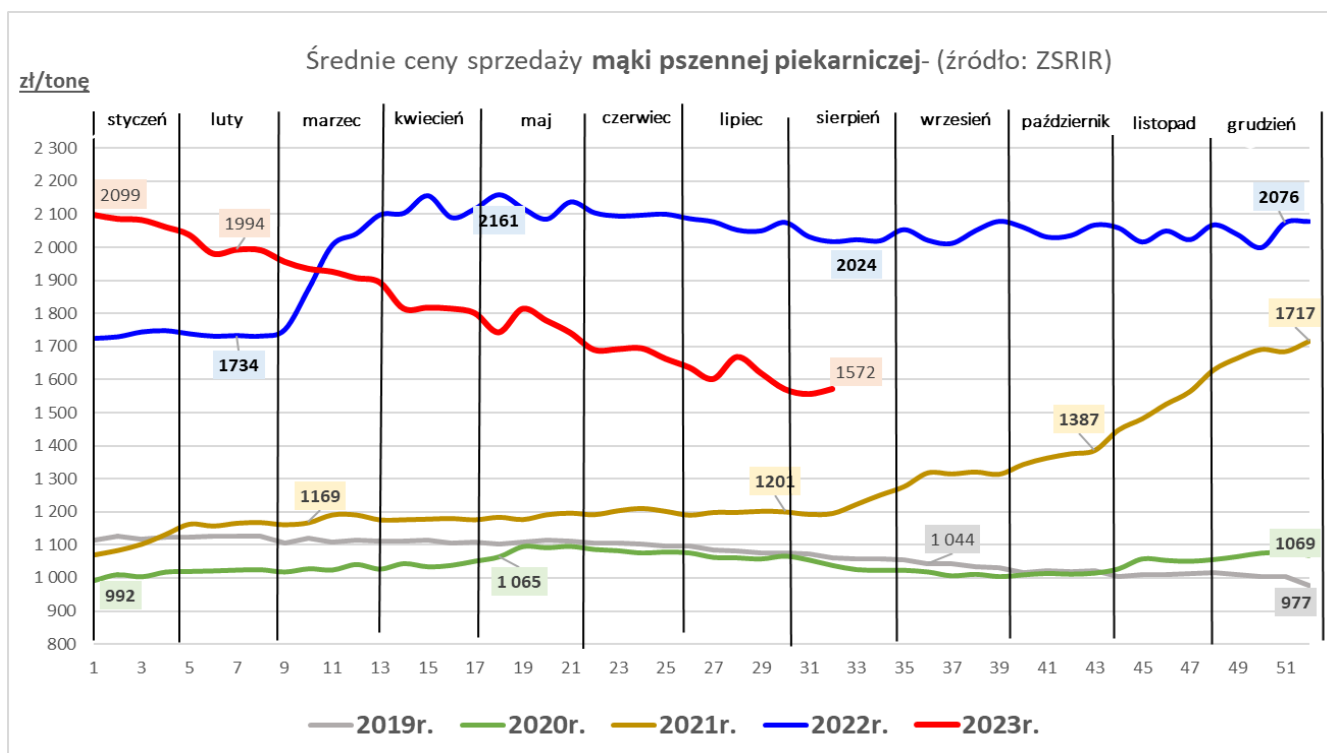
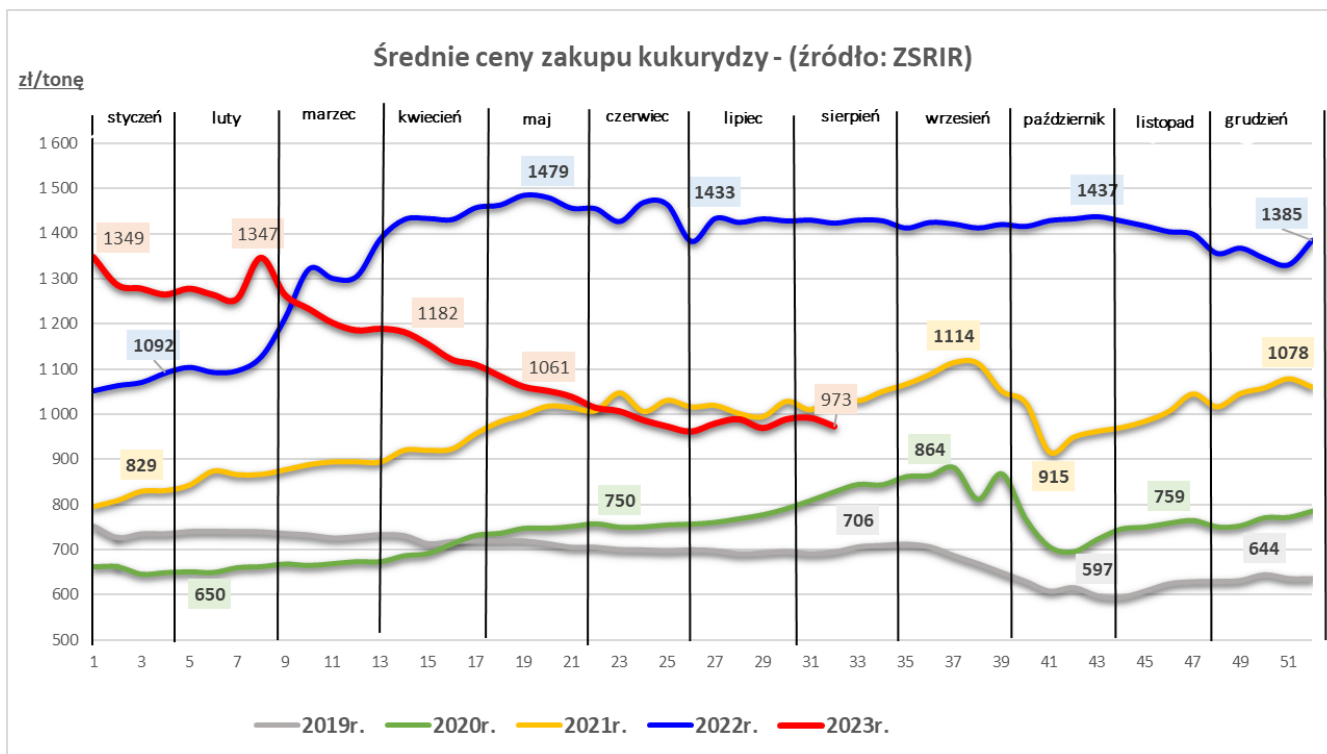
...spadek ceny sprzedaży mąki chlebowej...

...spadek ceny sprzedaży otręb pszennych w przedsiębiorstwach...

Średnie ceny zakupu zbóż

| Towar | CENA [zł/tonę] | | | | | OBROTY | |
|-----------------------|----------------|------------|------------|-------------|---------------|-------------|---------------|
| | 13.08.2023 | 06.08.2023 | 14.08.2022 | Zmiana tyg. | Zmiana roczna | Zmiana tyg. | Zmiana roczna |
| Pszenica konsumpcyjna | 943 | 947 | 1 556 | -0,3% | -39,4% | ↑ | ↓ |
| Pszenica paszowa | 924 | 964 | 1 579 | -4,1% | -41,4% | ↔ | ↓ |
| Żyto konsumpcyjne | 653 | 643 | 1 222 | 1,6% | -46,6% | ↑ | ↓ |
| Żyto paszowe | 682 | 663 | 1 178 | 2,9% | -42,1% | ↔ | ↓ |
| Jęczmień paszowy | 743 | 747 | 1 250 | -0,6% | -40,6% | ↓ | ↓ |
| Kukurydza paszowa | 973 | 992 | 1 423 | -1,9% | -31,6% | ↓ | ↓ |
| Pszonżyto paszowe | 756 | 765 | 1 309 | -1,1% | -42,2% | ↑ | ↓ |





RYNEK ROŚLIN OLEISTYCH

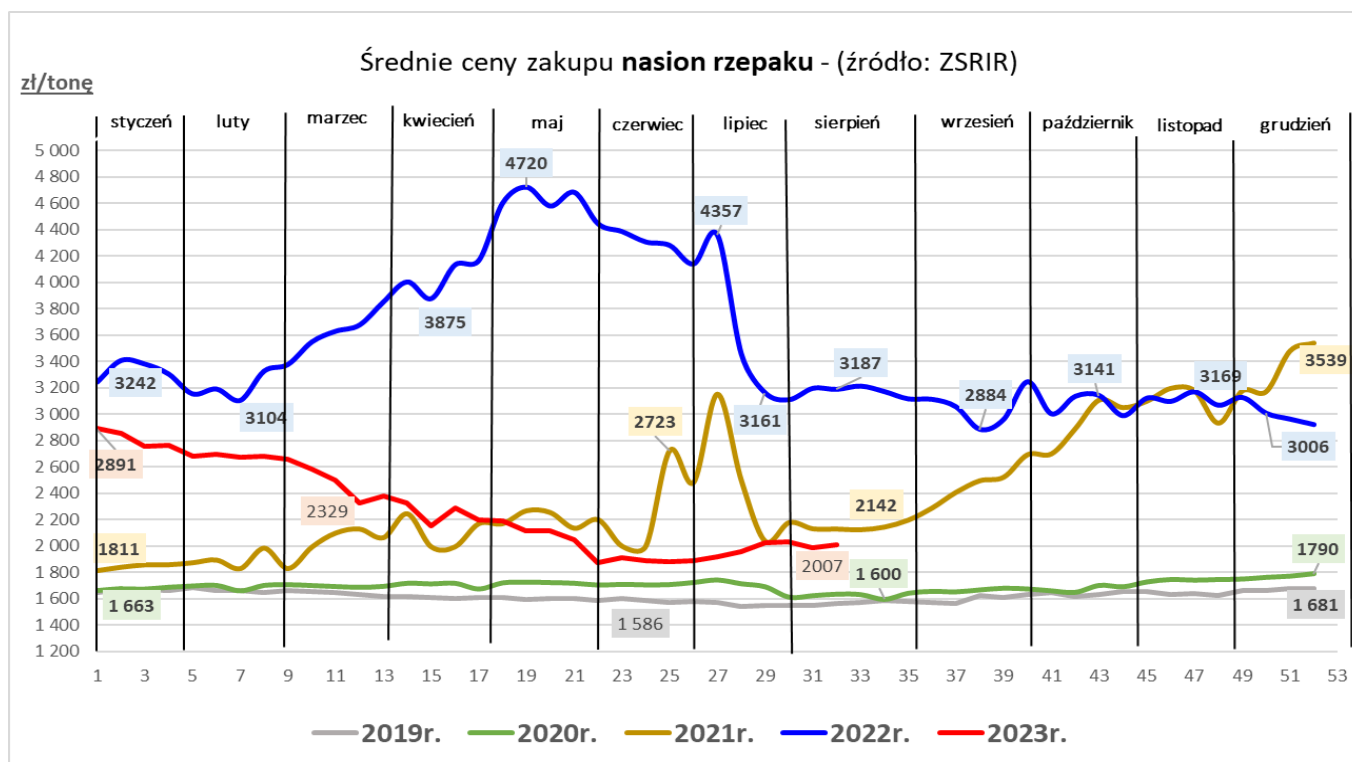
Sygnaty z rynku:

... niewielki wzrost ceny skupu nasion rzepaku i śruty rzepakowej w porównaniu do ubiegłego tygodnia...

... spadek ceny zakupu oleju nasion rzepaku w zakładach tłuszczowych w porównaniu do ubiegłego tygodnia ...

Średnie ceny skupu nasion rzepaku i sprzedaży oleju rzepakowego i śruty rzepakowej

| Towar | CENA [zł/tonę] | | | | | OBROTY | |
|---------------------------|----------------|------------|------------|-------------|---------------|-------------|---------------|
| | 13.08.2023 | 06.08.2023 | 14.08.2022 | Zmiana tyg. | Zmiana roczna | Zmiana tyg. | Zmiana roczna |
| Rzepak - nasiona | 2 007 | 1 986 | 3 187 | 1,1% | -37,0% | ↑ | ↑ |
| Olej rzepakowy rafinowany | 5 666 | 5 718 | 6 777 | -0,9% | -16,4% | ↑ | ↓ |
| Śruta rzepakowa | 1 305 | 1 339 | 1 529 | -2,5% | -14,7% | ↓ | ↑ |



RYNEK OWOCÓW I WARZYW

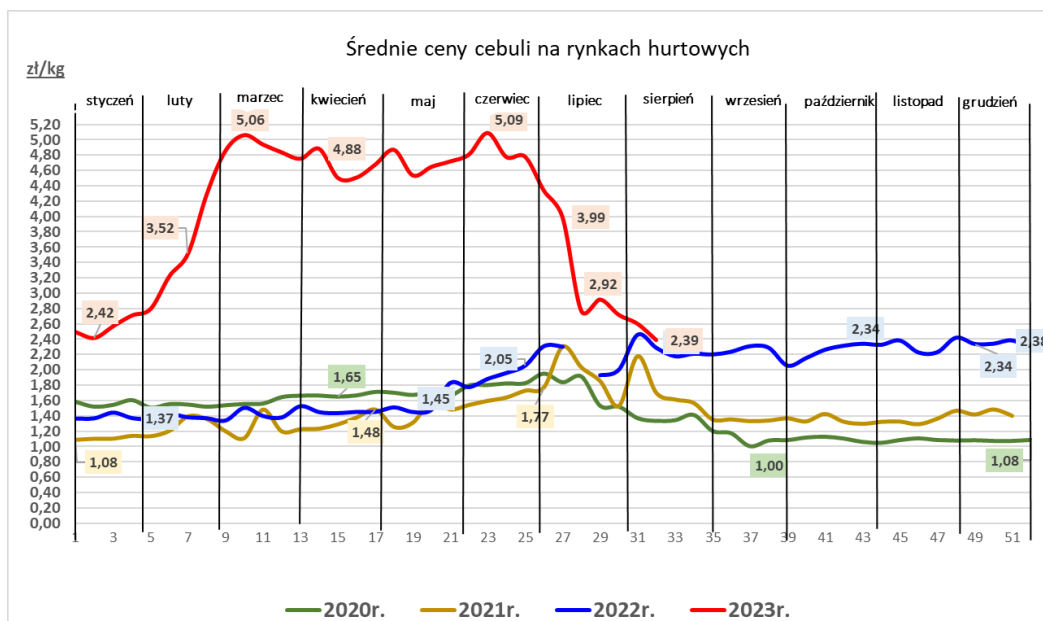
Sygnaly z rynku:

...potaniały maliny krajowe, są też tańsze w porównaniu do roku ubiegłego...

...podrożały pomidory krajowe, ale są nieznacznie tańsze niż rok temu ...

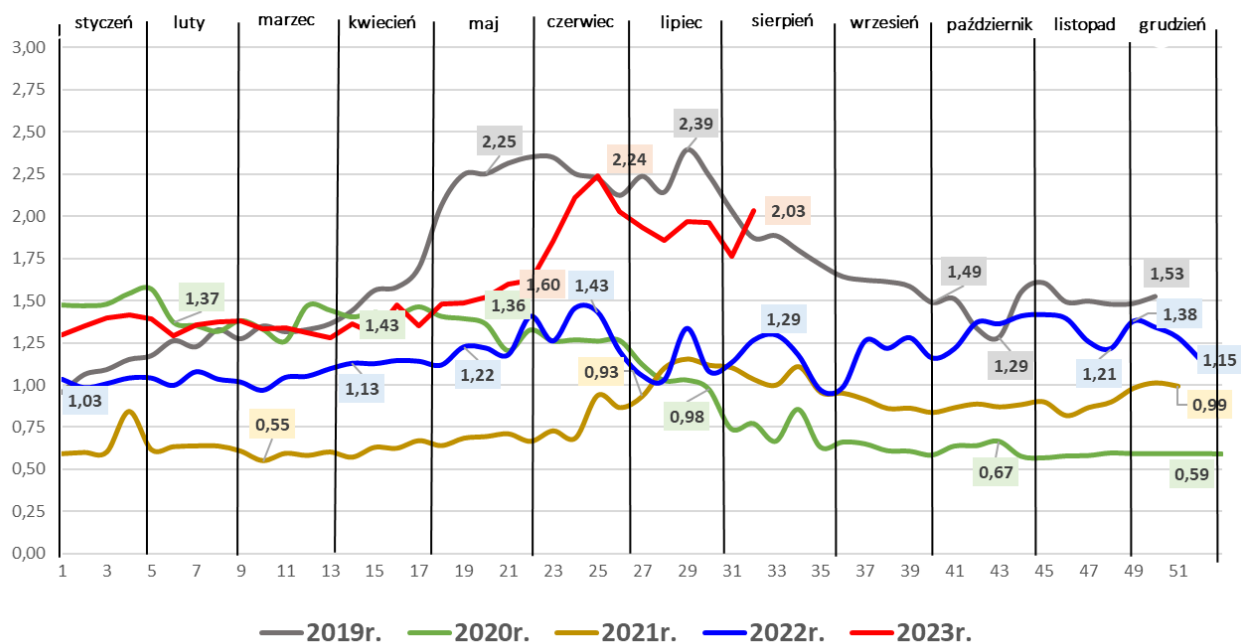
Średnie ceny owoców i warzyw na rynkach hurtowych

| Towar | CENA [zł/kg] | | | | |
|------------------------|--------------|------------|------------|-------------------|---------------|
| | 17.08.2023 | 10.08.2023 | 18.08.2022 | Zmiana tygodniowa | Zmiana roczna |
| OWOCE | | | | | |
| Gruszki (kraj) | 4,66 | 5,00 | 4,70 | -6,9% | -0,9% |
| Jabłka deserowe (kraj) | 2,80 | 3,00 | 2,44 | -6,9% | 14,5% |
| Banany (import) | 4,20 | 4,10 | 4,99 | 2,3% | -15,8% |
| Cytryny (import) | 7,35 | 7,35 | 6,97 | 0,0% | 5,5% |
| Truskawki (kraj) | 14,80 | 16,45 | 15,17 | -10,0% | -2,4% |
| Maliny (kraj) | 26,35 | 29,64 | 28,86 | -11,1% | -8,7% |
| Winogrona (import) | 12,06 | 12,50 | 9,63 | -3,6% | 25,3% |
| WARZYWA | | | | | |
| Cebula biała (kraj) | 2,39 | 2,60 | 2,28 | -8,2% | 4,7% |
| Kapusta biała (kraj) | 1,37 | 1,51 | 1,96 | -9,4% | -30,1% |
| Marchew (kraj) | 1,68 | 2,15 | 1,86 | -21,7% | -9,4% |
| Pietruszka (kraj) | 8,70 | 8,59 | 5,59 | 1,3% | 55,5% |
| Pomidory | 4,04 | 3,81 | 4,09 | 6,1% | -1,3% |
| Selery (kraj) | 5,10 | 5,28 | 4,84 | -3,4% | 5,5% |



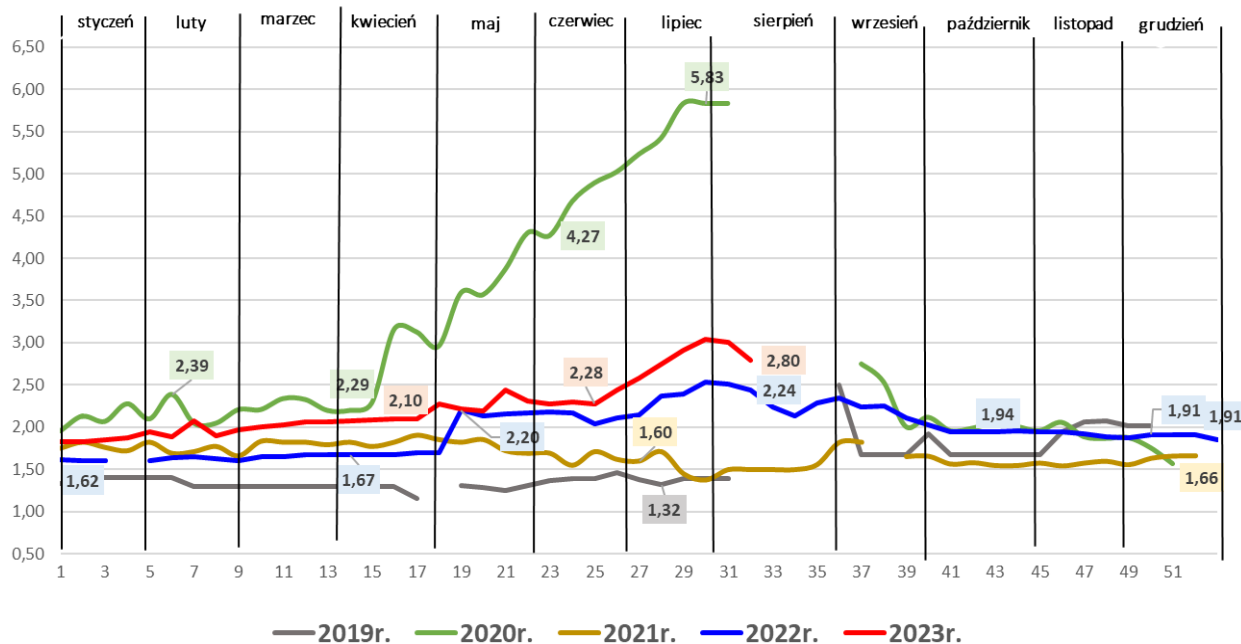
Średnie ceny ziemniaków na rynkach hurtowych

zł/kg



Średnie ceny jabłek na rynkach hurtowych

zł/kg



RYNEK CUKRU

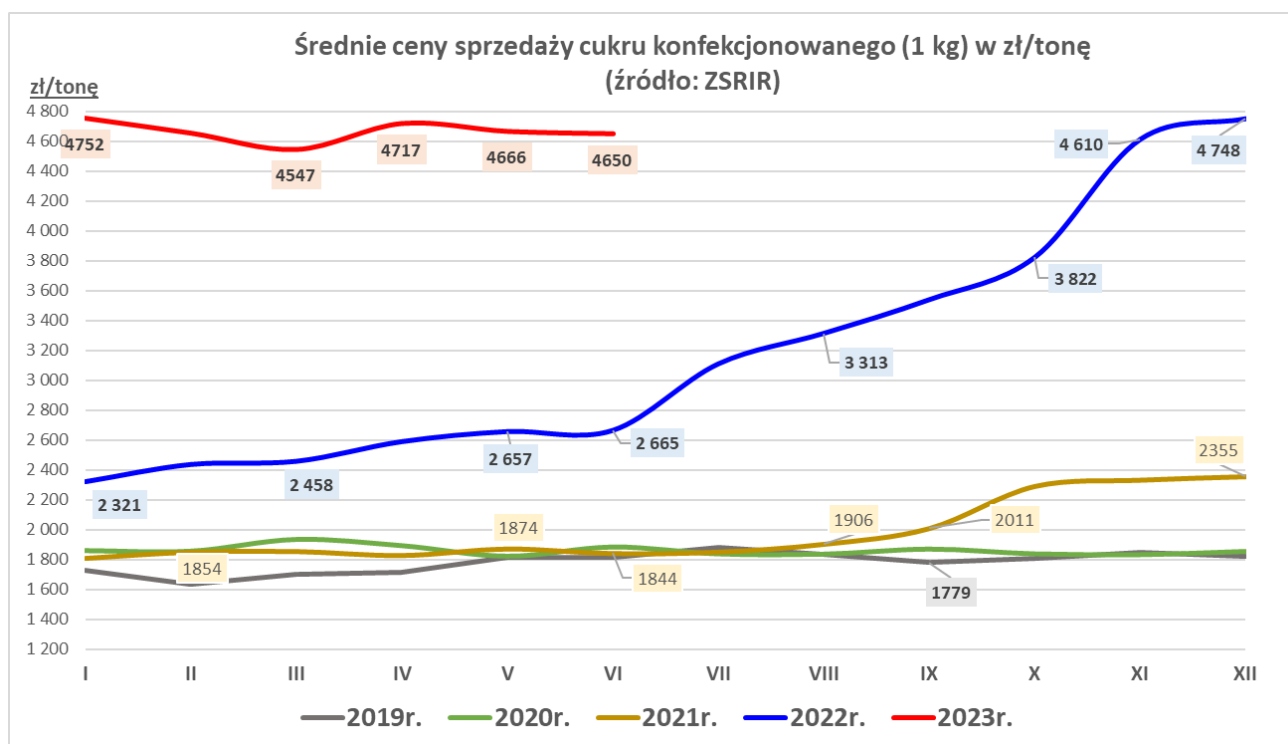
Sygnaty z rynku:

... nieznaczny spadek ceny cukru białego konfekcjonowanego w porównaniu do poprzedniego miesiąca, roczny wzrost...

... wzrost wielkości sprzedaży cukru konfekcjonowanego w porównaniu do poprzedniego miesiąca, roczny spadek...

Średnie ceny sprzedaży cukru białego konfekcjonowanego (w opak. 1 kg) - rynek krajowy

| Towar | CENA [zł/tonę] | | | | | OBROTY | |
|---------------|----------------|----------|---------------|-------------------|---------------|-------------------|---------------|
| | czerwiec 2023 | maj 2023 | czerwiec 2022 | Zmiana miesięczna | Zmiana roczna | Zmiana miesięczna | Zmiana roczna |
| Cukier (1 kg) | 4 650 | 4 666 | 2 665 | -0,3% | 74,5% | ↓ | ↓ |



RYNEK PASZ

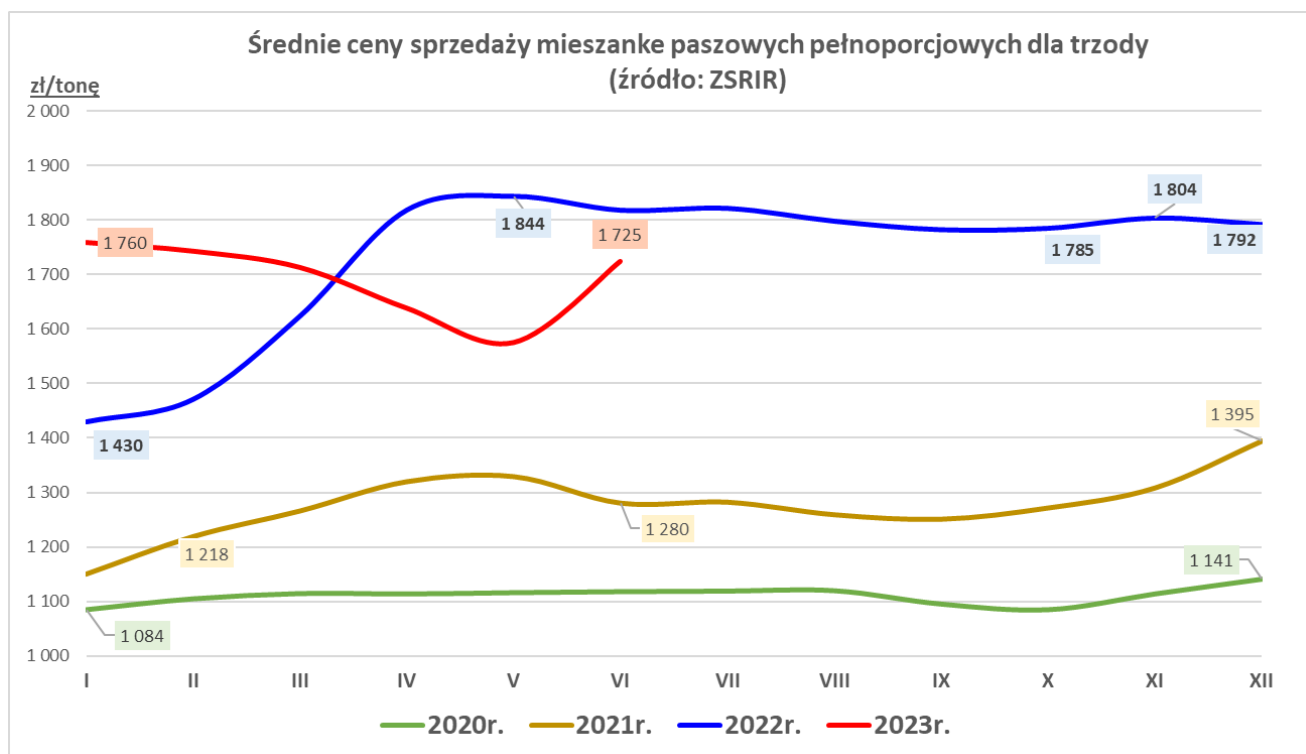
Sygnaly z rynku:

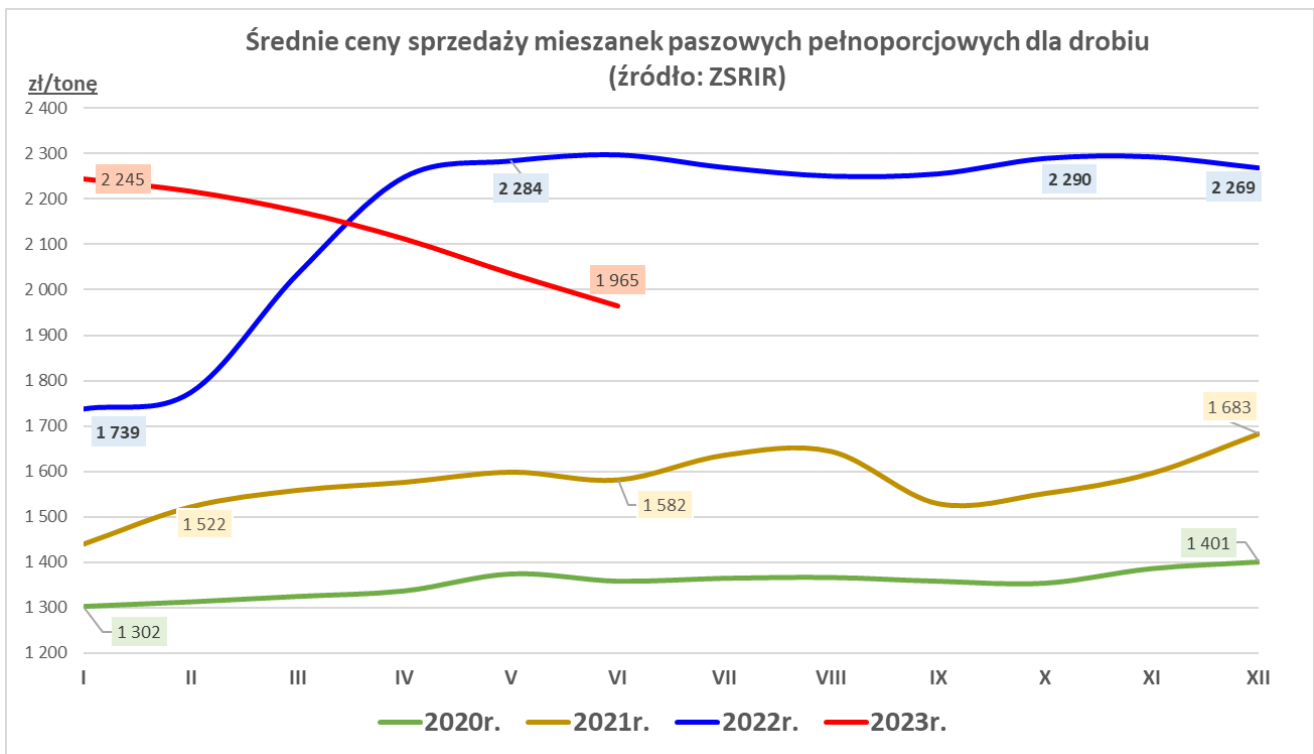
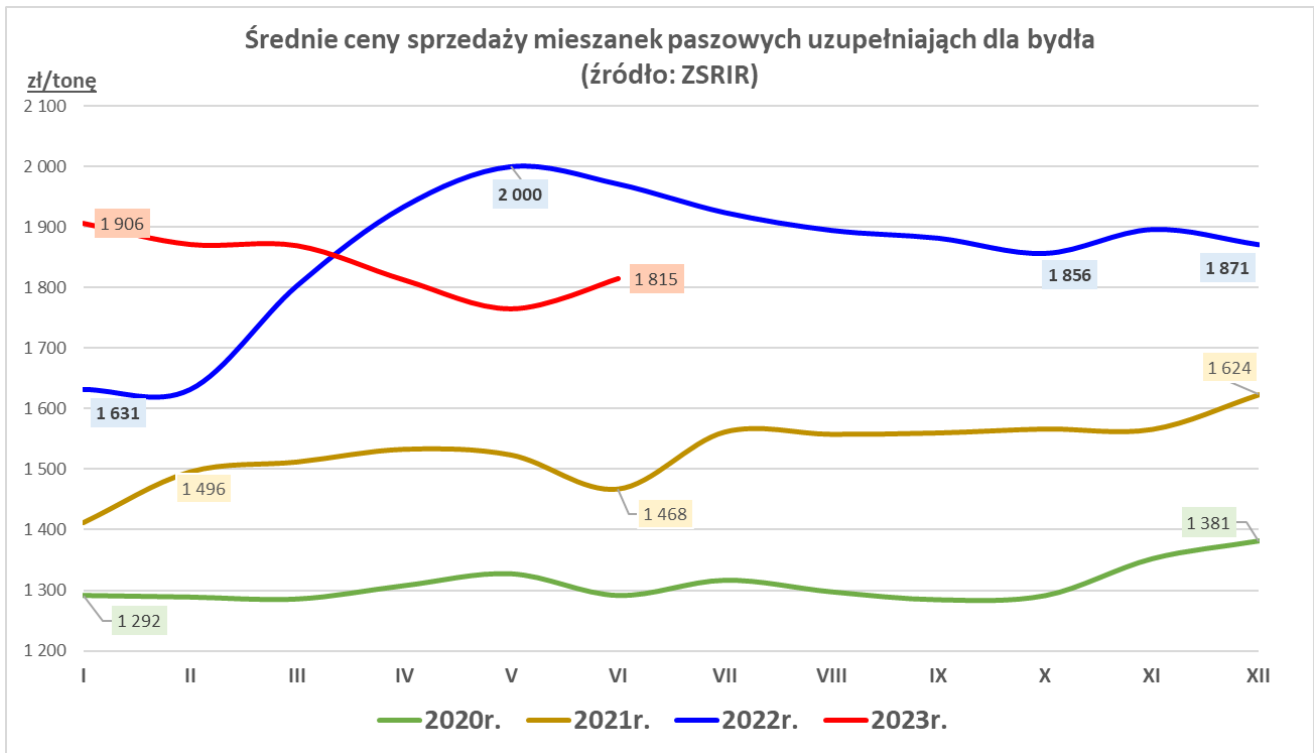
...dalszy spadek cen mieszanek paszowych dla drobiu...

...wzrost cen sprzedaży pasz dla trzody i bydła...

Średnie ceny sprzedaży mieszanek paszowych pełnoporcjowych

| Przeznaczenie | CENA [zł/tonę] | | | | | OBROTY | |
|-------------------|----------------|----------|---------------|-------------------|---------------|-------------------|---------------|
| | czerwiec 2023 | maj 2023 | czerwiec 2022 | Zmiana miesięczna | Zmiana roczna | Zmiana miesięczna | Zmiana roczna |
| Drób | 1 965 | 2 036 | 2 298 | -3,5% | -14,5% | ↓ | ↓ |
| Trzoda chlewna | 1 725 | 1 575 | 1 818 | 9,5% | -5,1% | ↓ | ↓ |
| Bydło (tylko MPU) | 1 815 | 1 764 | 1 971 | 2,8% | -7,9% | ↓ | ↑ |





RYNEK CHMIELU

Sygnaty z rynku:

... spadek ceny skupu odmian aromatycznych ...

... wzrost ceny skupu odmian goryczkowych ...

Średnie ceny skupu szyszek chmielu w skupie kontraktacyjnym

| Towar | CENA [zł/kg] | | | | | OBROTY | |
|--------------------|--------------|---------------|--------------|-------------------|---------------|-------------------|---------------|
| | styczeń 2023 | grudzień 2022 | styczeń 2022 | Zmiana miesięczna | Zmiana roczna | Zmiana miesięczna | Zmiana roczna |
| Chmiel aromatyczny | 21,83 | 22,32 | 20,95 | -2,2% | 4,2% | ↓ | ↓ |
| Chmiel goryczkowy | 21,25 | 20,81 | 17,09 | 2,1% | 24,3% | ↓ | ↓ |

