

# MINISTERSTWO ROLNICTWA I ROZWOJU WSI

## ZINTEGROWANY SYSTEM ROLNICZEJ INFORMACJI RYNKOWEJ

(podstawa prawna: Ustawa o rolniczych badaniach rynkowych z dnia 30 marca 2001 r. z późn. zm.)

# RYNEK TYTONIU

NR 1/2021

24 czerwca 2021 r.



*Notowania za okres: sierpień 2020 - maj 2021 r.*

Średnie ceny liczone są jako średnie ważone. PPT - POŚREDNICZĄCE PODMIOTY TYTONIOWE  
**Biuletyn „Rynek tytoniu” ukazuje po zakończeniu sezonu skupu liści tytoniu.**

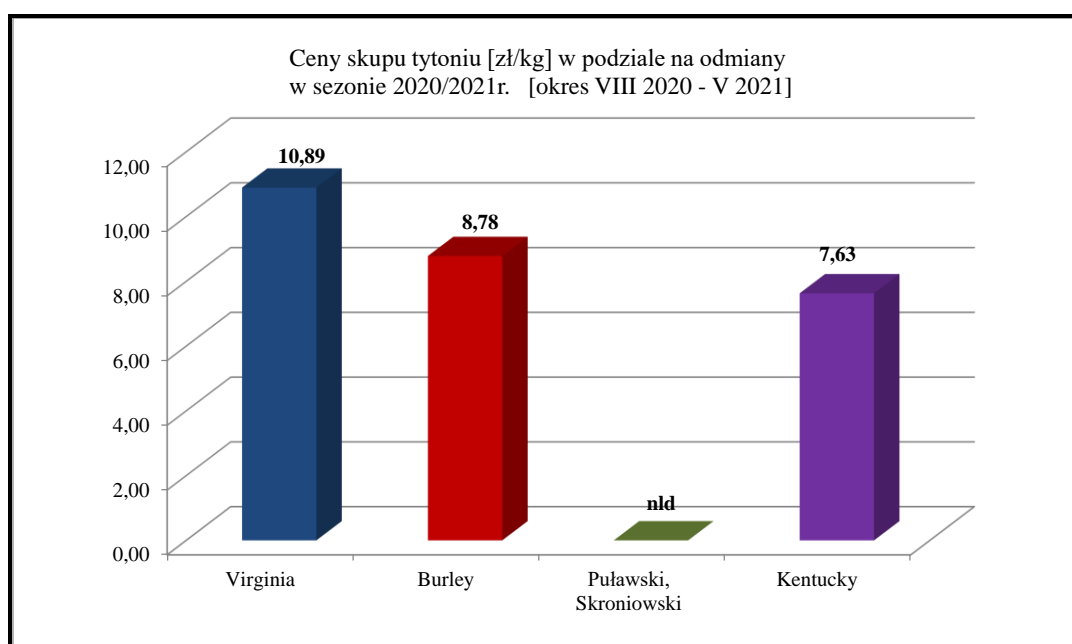
### 1. Średnia cena netto skupu liści tytoniu w podziale na odmiany zapłacona przez PPT.

Średnia cena skupu liści tytoniu (zł/kg) zapłacona przez POŚREDNICZĄCE PODMIOTY TYTONIOWE [PPT] w okresie VIII 2020 - V 2021

Odmiany	Cena skupu
	[zł/kg]
Virginia	10,89
Burley	8,78
Puławski, Skroniowski	*
Kentucky	7,63

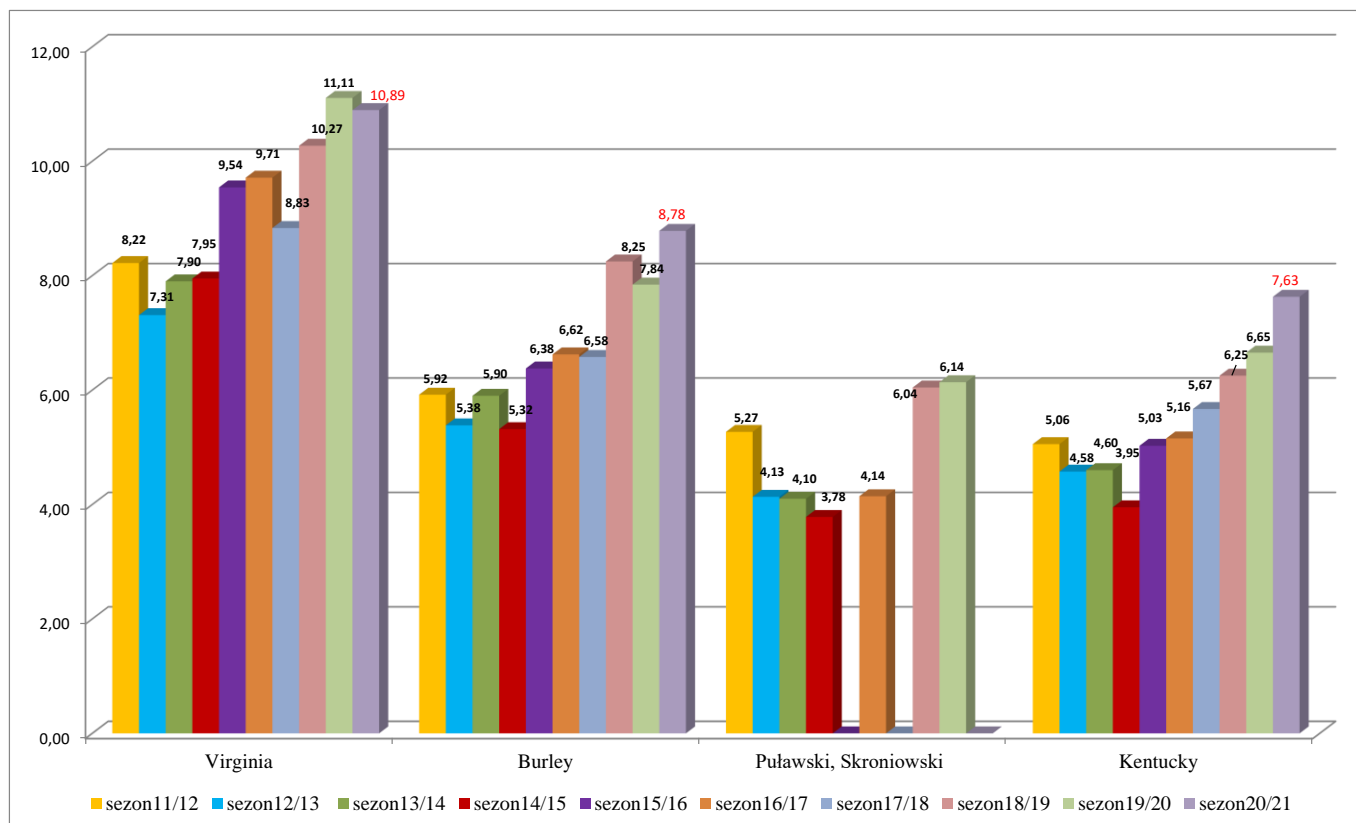
\* - w związku z ustawowym obowiązkiem nieidentyfikowalności nie jest możliwe prezentowanie danych dla towaru

### 2. Ceny skupu liści tytoniu wg sezonów:



nld - niewystarczająca liczba danych do prezentacji.

**Wykorzystanie możliwe z dokładnym podaniem źródła**



Średnia cena zakupu liści tytoniu (zł/kg) zapłacona przez POŚREDNICZĄCE PODMIOTY TYTONIOWE [PPT] w sezonach: 2020/2021, 2019/2020 i 2018/2019.

ODMIANY	Cena [zł/kg]			Zmiana ceny [%]	
	sezon20/21	sezon19/20	sezon18/19	roczna	2-letnia
Virginia	10,89	11,11	10,27	-1,91	6,07
Burley	8,78	7,84	8,25	11,97	6,48
Puławski, Skroniowski	nld	6,14	6,04	-	-
Kentucky	7,63	6,65	6,25	14,67	22,06

nld - niewystarczająca liczba danych do prezentacji.

### kody CN 24 (dane wstępne)

Nazwa towaru	EKSPORT/WYWÓZ				IMPORT/PRZYWÓZ				SALDO	
	Wartość [tys. EUR]		Wolumen [tony]		Wartość [tys. EUR]		Wolumen [tony]		Wartość [tys. EUR]	
	2019r.	2020r*	2019r.	2020r*	2019r.	2020r*	2019r.	2020r*	2019r.	2020r*
Tytoń nie przetworzony; odpady tytoniowe (kod 2401)	79 469	67 065	30 529	24 574	607 235	621 568	137 809	143 039	-527 765	-554 503
Papierosy i cygara (kod 2402)	3 158 835	3 563 757	174 794	193 213	60 608	44 113	6 151	3 579	3 098 228	3 519 645
Pozostały przetworzony tytoń i przetworzone namiastki tytoniu (kod 2403)	459 181	614 677	37 942	49 080	214 469	424 539	29 231	38 925	244 712	190 138

Źródło danych: Ministerstwo Finansów

UWAGA: Dane za 2020 r. są w trakcie weryfikacji - mogą być obarczone istotnymi błędami!

**Wykorzystanie możliwe z dokładnym podaniem źródła**

Handel zagraniczny tytoniem nie przetworzonym; odpady tytoniowe (kod 2401) w 2020 r.

## Tytoń nie przetworzony; odpady tytoniowe - CN 2401

### ważniejsze kraje

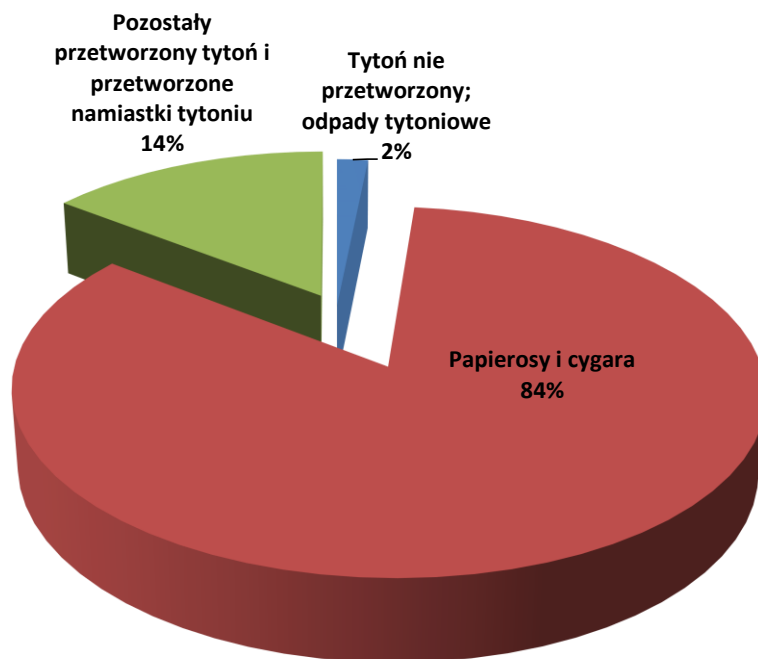
EKSPORT					
2020r.*			2019r.		
Kraj	Wartość [tys. EUR]	Wolumen [tony]	Kraj	Wartość [tys. EUR]	Wolumen [tony]
<b>OGÓLEM</b>	<b>67 065</b>	<b>24 574</b>	<b>OGÓLEM</b>	<b>79 469</b>	<b>30 529</b>
Niemcy	15 658	6 914	Włochy	18 362	6 197
Włochy	7 344	2 175	Niemcy	13 510	6 054
Grecja	6 263	1 815	Belgia	9 353	3 124
Chorwacja	5 897	1 812	Zjedn.Emiraty Arabskie	4 853	1 159
Turcja	5 873	1 053	Turcja	4 760	907
Zjedn.Emiraty Arabskie	4 649	1 009	Rosja	4 063	2 355
Belgia	4 442	2 253	Chorwacja	3 967	1 206
Holandia	2 584	1 605	Holandia	3 938	3 026
Węgry	1 649	481	Grecja	2 648	785
Francja	1 583	924	Francja	2 241	1 297
Jordania	1 543	317	Egipt	1 848	568
Maroko	1 525	299	Jordania	1 776	356
Meksyk	1 496	1 176	Indonezja	1 662	298
Rosja	1 169	809	Meksyk	1 551	1 054
Rumunia	994	83	Węgry	1 016	465
Arabia Saudyjska	816	132	Litwa	619	185
RPA	681	128	Macedonia	610	145
Egipt	620	153	Ukraina	471	121
Macedonia	547	145	Maroko	430	72
Białoruś	369	744	Rumunia	350	45
Litwa	316	90	RPA	283	49
Izrael	167	29	Hiszpania	224	62
Ukraina	151	54	Bułgaria	183	266

### ważniejsze kraje

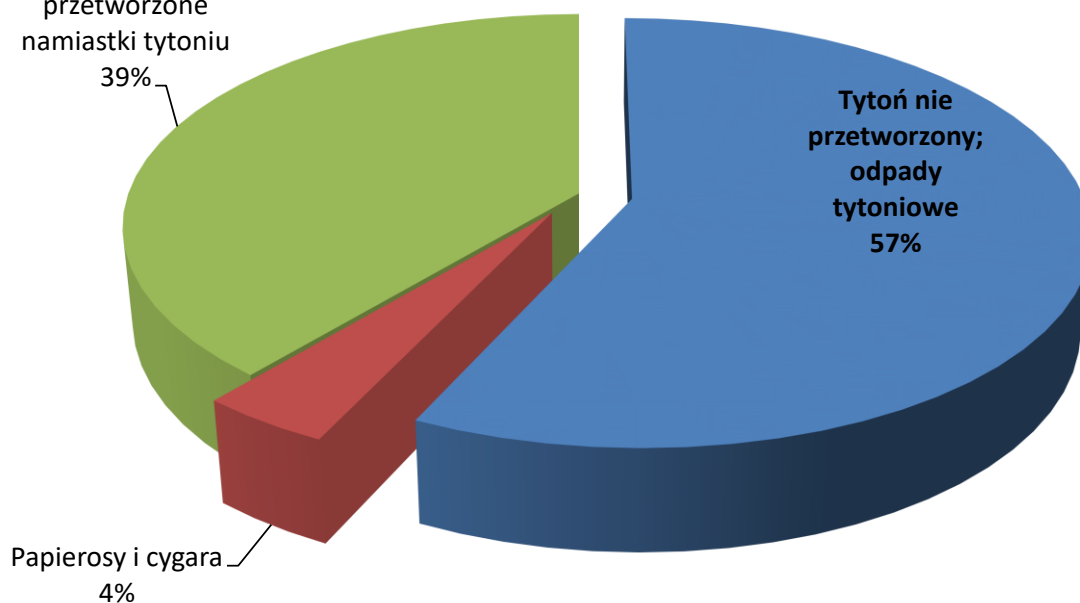
IMPORT					
2020r.*			2019r.		
Kraj	Wartość [tys. EUR]	Wolumen [tony]	Kraj	Wartość [tys. EUR]	Wolumen [tony]
<b>OGÓLEM</b>	<b>621 568</b>	<b>143 039</b>	<b>OGÓLEM</b>	<b>607 235</b>	<b>137 809</b>
Brazylia	163 904	39 186	Brazylia	156 123	35 728
USA	62 247	9 558	USA	48 966	8 610
India	47 603	11 478	India	45 361	11 089
Mozambik	42 418	13 748	Niemcy	35 971	6 253
Malawi	34 508	9 667	Malawi	32 360	10 856
Chiny	32 998	9 469	Tanzania	31 466	7 625
Turcja	29 345	5 526	Mozambik	30 222	9 679
Tanzania	26 683	6 286	Chiny	28 849	8 418
Macedonia	21 146	3 651	Włochy	23 414	5 445

Wykorzystanie możliwe z dokładnym podaniem źródła

Procentowy udział wyrobów tytoniowych w **EKSPORCIE**  
tytoniu ogółem w 2020 r. - wg wartości



Procentowy udział wyrobów tytoniowych w **IMPORCIE**  
tytoniu ogółem w 2020 r. - wartość w tys. EUR



**Wydawca:**

Ministerstwo Rolnictwa i Rozwoju Wsi, Departament Rynków Rolnych  
ul. Wspólna 30 00-930 Warszawa

Internet: <http://www.minrol.gov.pl/> E-mail: [biuletyn@minrol.gov.pl](mailto:biuletyn@minrol.gov.pl)

**Autor:**

*Wykorzystanie możliwe z dokładnym podaniem źródła*

Agnieszka Pater, tel. 22 623-21-69;

E-mail: Agnieszka.Pater@minrol.gov.pl

**Warunki otrzymywania biuletynu:** Biuletyn udostępniany jest wszystkim zainteresowanym bezpłatnie.

*Wykorzystanie możliwe z dokładnym podaniem źródła*