



**INFORMACJA
KOMENDANTA POWIATOWEGO
PAŃSTWOWEJ STRAŻY POŻARNEJ
W SUCHEJ BESKIDZKIEJ
*za 2012 rok***



KOMENDA POWIATOWA PAŃSTWOWEJ STRAŻY POŻARNEJ W SUCHEJ BESKIDZKIEJ



Spis treści

Informacja o pożarach, miejscowych zagrożeniach i alarmach fałszywych na terenie powiatu suskiego w okresie od 01.01.2012 r. do 31.12.2012r.	3
Skuteczność jednostek ochrony przeciwpożarowej w 2012 roku	9
Udział sił i środków w działaniach ratowniczych w 2012 roku.....	9
Szkolenia kwalifikacyjne i doskonalące funkcyjnych OSP w 2012 roku.	9



KOMENDA POWIATOWA PAŃSTWOWEJ STRAŻY POŻARNEJ W SUCHEJ BESKIDZKIEJ



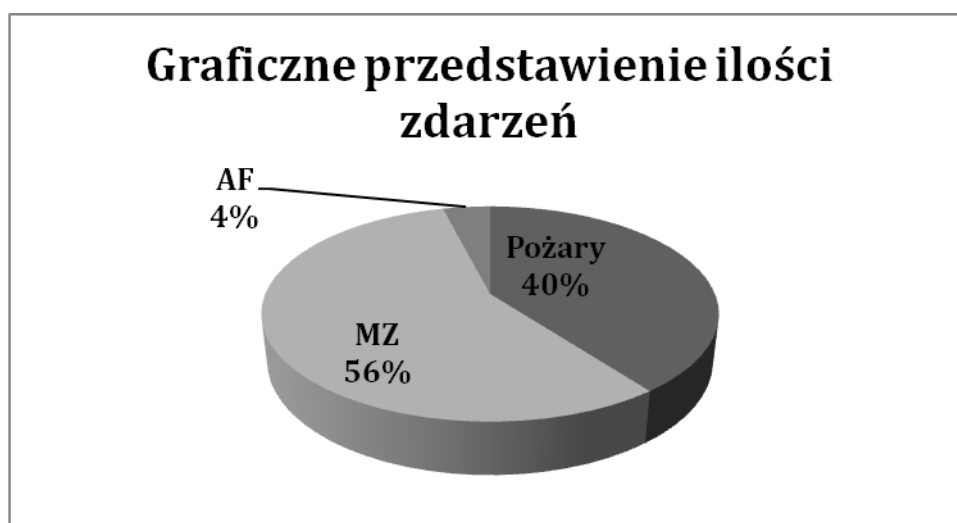
Informacja o pożarach, miejscowych zagrożeniach i alarmach fałszywych na terenie powiatu suskiego w okresie od 01.01.2012 r. do 31.12.2012r.

W okresie od dnia 1 stycznia do dnia 31 grudnia 2012 r. na terenie powiatu suskiego powstało ogółem 726 zdarzeń. W porównaniu z analogicznym okresem poprzedniego roku ilość zdarzeń wzrosła o około 8,8 % (tj. mniej o 59 zdarzenia). W poprzednich latach ilość zdarzeń na terenie powiatu suskiego kształtowała się następująco:

Rok	Ilość zdarzeń
2012	726
2011	667
2010	1341
2009	827
2008	748
2007	1003
2006	588
2005	715
2004	518

Średnia za 9 lat wynosi 793 interwencje na rok.

W analizowanym okresie w ogólnej liczbie 726 zdarzeń odnotowano 288 pożarów, 409 miejscowych zagrożeń i 29 wyjazdy do alarmów fałszywych.





KOMENDA POWIATOWA PAŃSTWOWEJ STRAŻY POŻARNEJ W SUCHEJ BESKIDZKIEJ



Pożary – w analizowanym okresie zanotowaliśmy nieznaczny wzrost ilości pożarów o ok. 27 % (z 227 na 288). W ogólnej liczbie pożarów zanotowaliśmy, 34 pożarów średnich oraz 254 pożarów małych. Niestety prowadzona akcja propagandowa dot. „NIE WYPALANIA TRAW” nie odniosła skutku. 2012 rok był kolejnym rokiem z rzędu, w którym odnotowaliśmy **wzrost pożarów traw o 52%** (z 111 w 2011 do 167 w 2012 roku). Należy tutaj dodać, że aż 47 % pożarów suchej trawy powstało na terenie miasta i gminy Maków Podhalański.



Do najbardziej niebezpiecznego w swych skutkach pożaru doszło w dniu 23 kwietnia 2012r., w miejscowości Grzechynia, gdzie zapalił się drewniany budynek mieszkalny. Podczas akcji gaśniczej zostały odnalezione zwęglone włókny mężczyzny. W działaniach udział brało 12 zastępów straży pożarnych i 63 strażaków.

W omawianym roku w pożarach na terenie powiatu suchiego jedna osoba poniosła śmierć, natomiast 9 osób zostało rannych (w tym jeden strażak).

Wśród prawdopodobnych przyczyn pożarów najczęściej mamy do czynienia z **wiosennym wypalaniem traw przez osoby dorosłe – 153**. Do kolejnych najczęściej występujących przyczyn powstawania pożarów zaliczyć należy:

- | | |
|--|----|
| 2. Nieprawidłowa eksploatacja urządzeń grzewczych na paliwo stałe | 25 |
| 3. Podpalenia umyślne | 21 |
| 4. Wady urządzeń i instalacji elektrycznych, w szczególności przewody, osprzęt oświetlenia | 18 |
| 5. Nieustalone | 16 |
| 6. Wady urządzeń grzewczych na paliwo stałe | 14 |

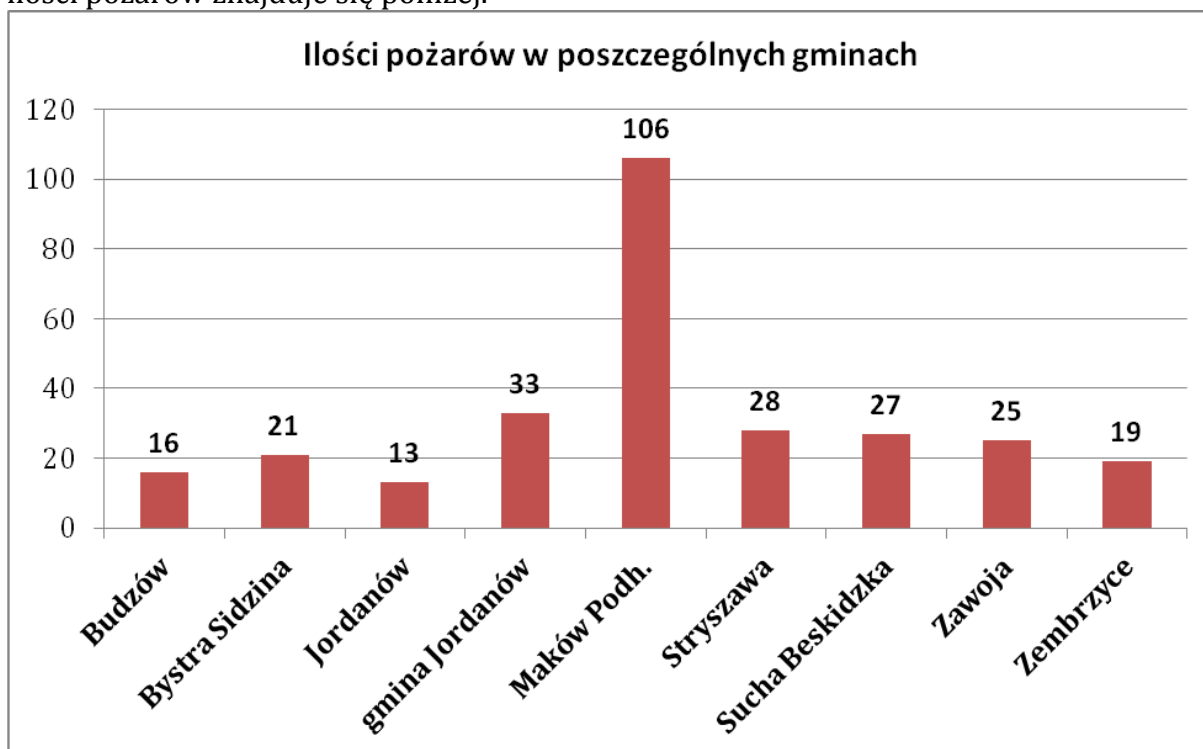


KOMENDA POWIATOWA PAŃSTWOWEJ STRAŻY POŻARNEJ W SUCHEJ BESKIDZKIEJ



7. Nieostrożność Osób Dorosłych (NOD) przy posługiwaniu się ogniem otwartym	10
8. Inne przyczyny	9
9. Wady środków transportu	5
10. NOD w pozostałych przypadkach	4
11. NON przy wypalaniu pozostałości roślinnych na polach	3
12. Nieostrożność Osób Nieletnich (NON) przy posługiwaniu się ogniem otwartym	2
13. Wady konstrukcji budowlanych	2
14. Nieprawidłowa eksploatacja konstrukcji budowlanych	2
15. Wyładowania atmosferyczne	1
16. Wady urządzeń mechanicznych	1
17. Nieprawidłowa eksploatacja urządzeń i instalacji elektrycznych	1
18. NOD przy prowadzeniu prac pożarowo-niebezpiecznych	1

Najwięcej pożarów powstało w gminie Maków Podhalański – 106. Graficzne porównanie ilości pożarów znajduje się poniżej.



Najwięcej pożarów przypada na miesiące marzec – kwiecień co związane jest z wiosennym wypalaniem traw.

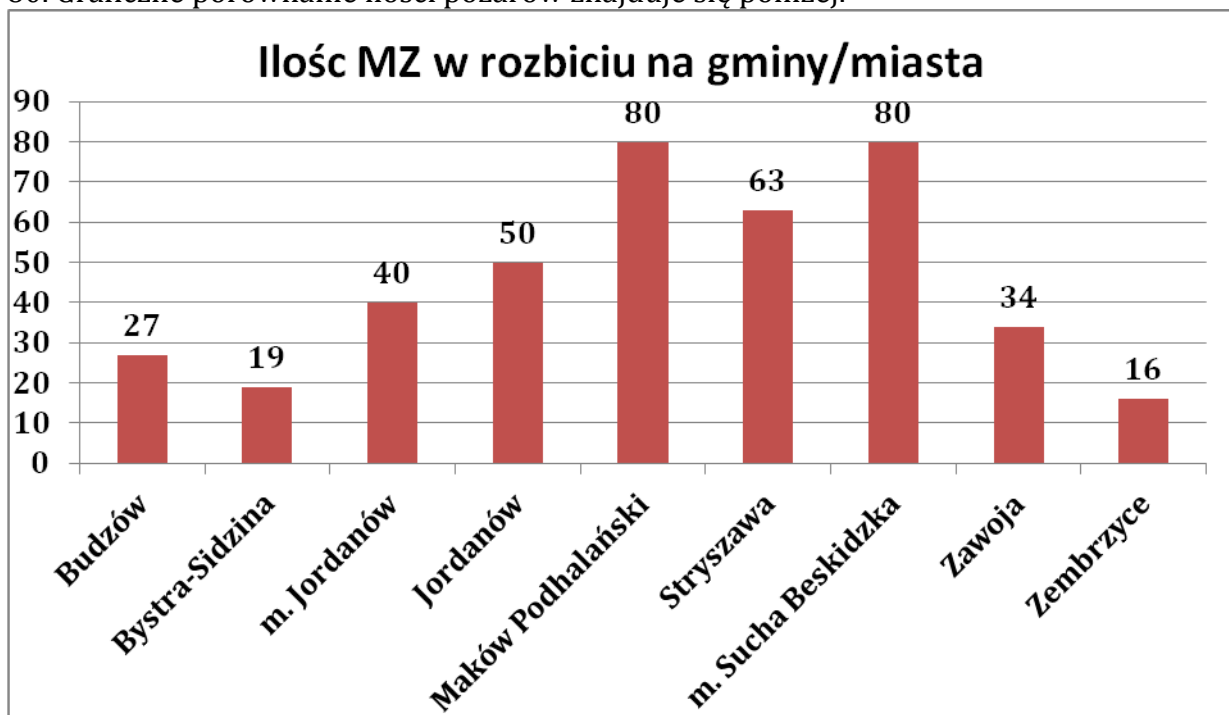


KOMENDA POWIATOWA PAŃSTWOWEJ STRAŻY POŻARNEJ W SUCHEJ BESKIDZKIEJ



Miejscowe zagrożenia – w analizowanym okresie odnotowaliśmy spadek ilości miejscowych zagrożeń w stosunku do roku 2011 o 4 % tj. o 14 zdarzeń (z 423 w 2011 r. do 409 w 2012 r.).

Najwięcej MZ powstało w mieście Sucha Beskidzka oraz gminie Maków Podhalański – po 80. Graficzne porównanie ilości pożarów znajduje się poniżej.





KOMENDA POWIATOWA PAŃSTWOWEJ STRAŻY POŻARNEJ W SUCHEJ BESKIDZKIEJ



W wypadkach drogowych i innych miejscowych zagrożeniach 7 osób poniosło śmierć na miejscu zdarzenia. Rannych zostało 153 osób - tym 17 dzieci.

Nieostrożne użycie ciągnika rolniczego do prac leśnych i polowych oraz potrącenia pieszych są najczęstszą przyczyną śmieci na miejscu zdarzenia.

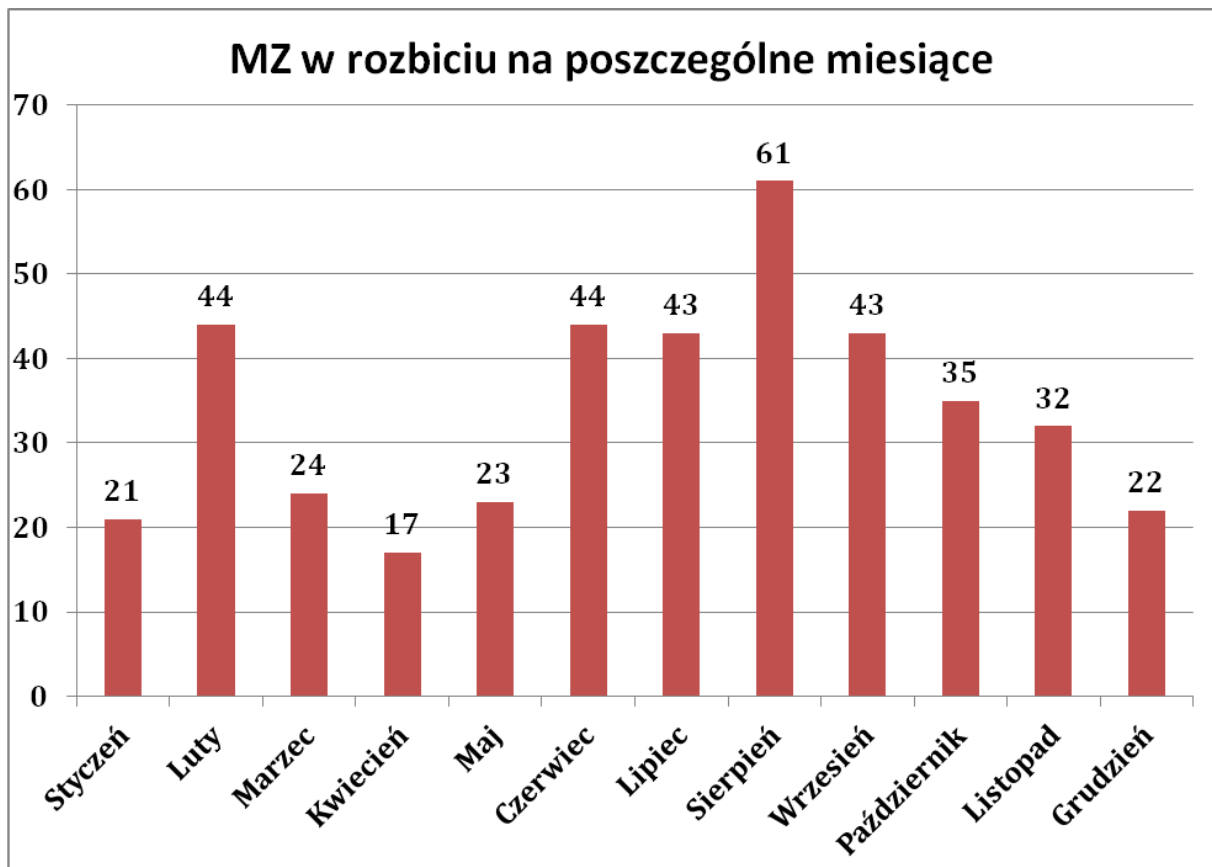
Wśród prawdopodobnych przyczyn powstania miejscowych zagrożeń najczęściej mamy do czynienia z **niezachowaniem zasad bezpieczeństwa ruchu środków transportu - 127**. Do kolejnych najczęściej występujących przyczyn powstawania miejscowych zagrożeń zaliczyć należy:

2. Inne przyczyny	98
3. Nietypowe zachowania się zwierząt, owadów stwarzające zagrożenie	44
4. Huragany, silne wiatry, tornada	35
5. Nieustalone	32
6. Gwałtowne opady atmosferyczne	26
7. Gwałtowne przybory wód, zatory lodowe	8
8. Celowe działanie człowieka	8
9. Nieumyślne działanie człowieka	6
10. Wady środków transportu	5
11. Wady urządzeń ogrzewczych (innych niż elektryczne)	4
12. Uszkodzenia sieci i instalacji przesyłowych, doprowadzających, odprowadzających media komunalne i technologiczne	3
13. Nieprawidłowa eksploatacja środków transportu	3
14. Wady procesów technologicznych	2
15. Wady urządzeń mechanicznych	2
16. Nieprawidłowa eksploatacja urządzeń mechanicznych	1
17. Wady konstrukcji budowlanych	1
18. Nieprawidłowe wykonanie prac instalacyjnych, remontowych, montażowych, budowlanych	1
19. Nieprawidłowe zabezpieczenie wykopów, studni, włączów itp.	1
20. Akcje terrorystyczne	1

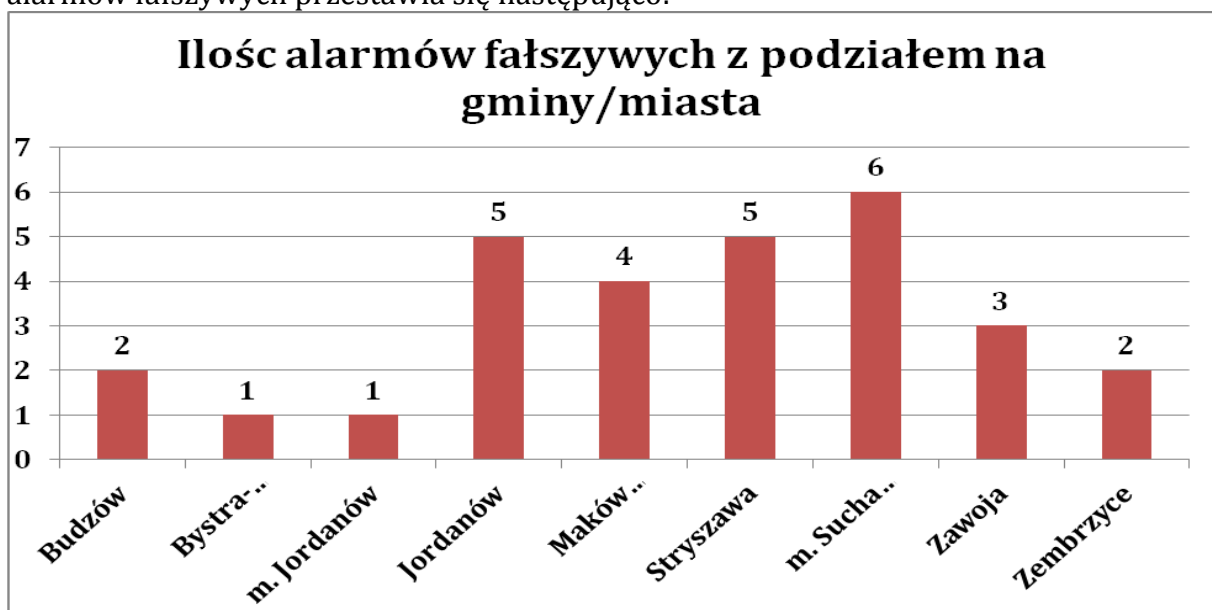
Najwięcej miejscowych zagrożeń powstało w miesiącu sierpniu – 61. Graficzne porównanie ilości miejscowych zagrożeń znajduje się poniżej.



KOMENDA POWIATOWA PAŃSTWOWEJ STRAŻY POŻARNEJ W SUCHEJ BESKIDZKIEJ



Alarmy fałszywe – w 2012 r. zanotowaliśmy 29 alarmów fałszywych (w tym 3 złośliwe, 21 w dobrej wierze i 5 z instalacji wykrywania). Statystyka wywoływania alarmów fałszywych przedstawia się następująco:





KOMENDA POWIATOWA PAŃSTWOWEJ STRAŻY POŻARNEJ W SUCHEJ BESKIDZKIEJ



Skuteczność jednostek ochrony przeciwpożarowej w 2012 roku

Jednym ze wskaźników skuteczności działania jednostek straży pożarnych w walce z pożarami i przy likwidacji skutków innych miejscowych zagrożeń jest stosunek wartości mienia zniszczonego wskutek powstałych zagrożeń do wartości mienia uratowanego podczas tych działań, a zagrożonego bezpośrednim zniszczeniem.

W omawianym roku szacunkowe straty w mieniu wyniosły ogółem 4 828 500 zł., w tym podczas pożarów 2 916 400 zł., a podczas miejscowych zagrożeń 1 912 100zł.

Ogólna wartość uratowanego mienia szacuje się na poziomie 24 459 000 zł., w tym podczas pożarów uratowano mienie o wartości 23 998 000 zł. oraz podczas miejscowych zagrożeń 461 000 zł., co świadczy pozytywnie o efektywności akcji ratowniczych.

Udział sił i środków w działaniach ratowniczych w 2012 roku

W 2012r. w działaniach ratowniczo-gaśniczych na terenie powiatu brało udział 1521 zastępów straży pożarnych w tym 533 PSP, 807 OSP w KSRG, 181 z poza KSRG.

W akcjach ratowniczo – gaśniczych udział wzięło 7260 strażaków, w tym 1731 z PSP, 4424 ratowników z OSP w KSRG oraz 1105 ratowników z OSP z poza KSRG.

Dla zobrazowania ilości interwencji, w załączniku nr 1, podajemy zbiorcze zestawienie podstawowych danych statystycznych o pożarach, oraz miejscowych zagrożeniach w powiecie suskim w 2011 i 2012r.

Szkolenia kwalifikacyjne i doskonalące funkcyjnych OSP w 2012 roku.

Realizując założenia, zapotrzebowania oraz harmonogram szkoleń kwalifikacyjnych oraz doskonalących 2012r., Komenda Powiatowa Państwowej Straży Pożarnej w Suchej Beskidzkiej zorganizowała i przeprowadziła następujące szkolenia dla druhów OSP:



**KOMENDA POWIATOWA
PAŃSTWOWEJ STRAŻY POŻARNEJ
W SUCHEJ BESKIDZKIEJ**



Lp.	Nazwa kursu / szkolenia	Data	Ilość przeszkolonych	Uwagi
1	Szkolenie strażaków ratowników OSP cz. I	luty – kwiecień (2 terminy)	89	Na bazie KP PSP Sucha Beskidzka
2	Szkolenie strażaków ratowników OSP cz. II	kwiecień – czerwiec (2 terminy)	100	Na bazie KP PSP Sucha Beskidzka i częściowo zajęcia w WOSZ PSP Kraków (komora)
3	Szkolenie kierowców konserwatorów sprzętu ratowniczego OSP.	wrzesień	35	Na bazie KP PSP Sucha Beskidzka
4	Szkolenie z zakresu ratownictwa technicznego dla strażaków ratowników OSP	październik - listopad	84	Na bazie KP PSP Sucha Beskidzka
5	Szkolenie dowódców OSP	grudzień	26	Na bazie KP PSP Sucha Beskidzka
Razem przeszkolonych w roku 2012			334 druhow	

W porównaniu do 2011 KP PSP Sucha Beskidzka w 2012 przeszkoliła o więcej 106% druhow niż w 2011 (z 162 na 334 druhow).

Planowane szkolenia w 2013 roku:

Lp	Nazwa kursu	Termin
1	Szkolenie Naczelników OSP	od 01 do 03 luty
2	Szkolenie z zakresu ratownictwa technicznego + BHP (dla druhow, którzy ukończyli szkolenia szeregowych, obsługi sprzętu ODO i ratownictwa technicznego przed 2006 rokiem)	od 22 lutego do 03 marca
3	Szkolenie strażaków ratowników OSP cz. II	od 22 marca do 24 kwiecień
4	Szkolenie podstawowe strażaków ratowników OSP - jednoetapowe.	od 10 maja do 23 czerwca
5	Szkolenie kierowców konserwatorów sprzętu ratowniczego OSP –	od 11 do 20 października
6	Szkolenie z zakresu ratownictwa technicznego	od 08 do 17 listopada
7	Szkolenie Dowódców OSP	od 06 do 15 grudnia



**KOMENDA POWIATOWA
PAŃSTWOWEJ STRAŻY POŻARNEJ
W SUCHEJ BESKIDZKIEJ**



Załącznik nr 1

**Zestawienie pożarów i innych zagrożeń na terenie obejmującym powiat suski za okres 2012 roku,
w których likwidacji brały udział jednostki straży pożarnych**

Lp.	Powiat/Gmina	Ogółem zdarzeń		Pożary		Miejsc. zagrożenia		Alarmy fałszywe	
		2011	2012	2011	2012	2011	2012	2011	2012
1	Budzów	37	45	11	16	24	27	2	2
2	Bystra-Sidzina	44	41	17	21	27	19	0	1
3	m. Jordanów	47	54	13	13	31	40	3	1
4	Jordanów	90	88	29	33	60	50	1	5
5	Maków Podhalański	161	190	84	106	75	80	2	4
6	Stryżawa	77	96	22	28	54	63	1	5
7	m. Sucha Beskidzka	118	113	22	27	93	80	3	6
8	Zawoja	60	62	18	25	39	34	3	3
9	Zembrzyce	33	37	11	19	20	16	2	2
	RAZEM:	667	726	227	288	423	409	17	29
	Wzrost[%] do roku ubiegłego	-	8,8 %	-	26,9 %	-	-3,3 %	-	70,6 %



KOMENDA POWIATOWA
PAŃSTWOWEJ STRAŻY POŻARNEJ
W SUCHEJ BESKIDZKIEJ



Udział jednostek OSP w KSRG w działaniach ratowniczo - gaśniczych w roku 2012

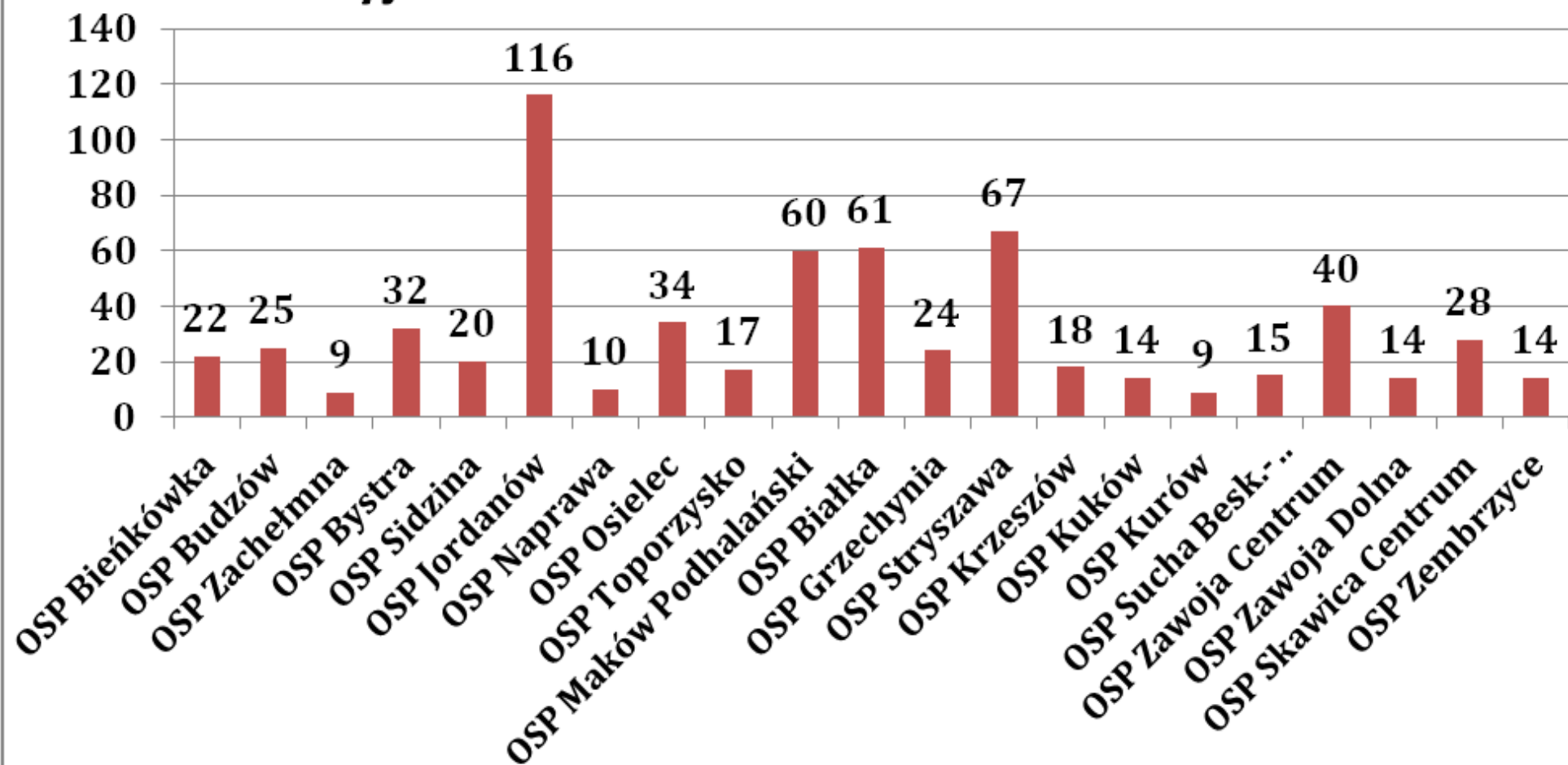
Jednostka	Rejon działania				Ćwiczenia i Zabezpieczanie (nie wliczane do zdarzeń)		Poza rejonem działania	Ogółem
	P	MZ	AF	Razem	CZ	PZR	Razem	Razem
OSP Bieńkówka	6	15	0	22	1	0	0	22
OSP Budzów	13	10	1	25	1	0	0	25
OSP Zachełmna	4	4	0	9	1	0	0	9
OSP Bystra	21	9	1	32	1	0	0	32
OSP Sidzina	10	8	0	19	1	0	1	20
OSP Jordanów	29	78	4	112	1	0	4	116
OSP Naprawa	6	1	2	10	1	0	0	10
OSP Osielec	21	11	1	34	1	0	0	34
OSP Toporzysko	14	3	0	17	0	0	0	17
OSP Maków Podhalański	33	18	2	60	2	5	0	60
OSP Białka	31	26	2	61	2	0	0	61
OSP Grzechynia	16	6	0	24	2	0	0	24
OSP Stryszawa	25	37	2	67	1	2	0	67
OSP Krzeszów	8	8	1	18	1	0	0	18
OSP Kuków	5	7	1	13	1	0	0	14
OSP Kurów	4	4	0	9	1	0	0	9
OSP Sucha Besk.-Bładzonka	8	3	0	15	4	0	0	15
OSP Zawoja Centrum	10	25	3	39	1	0	1	40
OSP Zawoja Dolna	9	3	1	14	1	0	0	14
OSP Skawica Centrum	18	9	0	28	1	0	0	28
OSP Zembrzyce	8	3	2	14	1	0	0	14



KOMENDA POWIATOWA
PAŃSTWOWEJ STRAŻY POŻARNEJ
W SUCHEJ BESKIDZKIEJ



Ilość wyjazdów OSP w KSRG do zdarzeń w 2012r.





KOMENDA POWIATOWA
PAŃSTWOWEJ STRAŻY POŻARNEJ
W SUCHEJ BESKIDZKIEJ



Udział jednostek OSP poza KSRG w działaniach ratowniczo - gaśniczych w roku 2012

Jednostka	P	MZ	AF	Razem
OSP Baczyn	10	4	1	15
OSP Jachówka	3	2	0	5
OSP Wysoka	2	0	0	2
OSP Łętownia	5	2	0	7
OSP Żarnówka	6	5	0	11
OSP Juszczyń Centrum	30	9	2	41
OSP Juszczyń Polany	0	2	0	2
OSP Kojszówka	4	3	1	8
OSP Maków Podh.Dolny	4	3	0	7
OSP Wieprzec	1	2	0	3
OSP Lachowice	6	4	2	12
OSP Targoszów	0	5	0	5
OSP Hucisko	3	3	0	6
OSP Sucha Beskidzka-Miasto	1	5	0	10
OSP Skawica Sucha Góra	2	1	0	3
OSP Zawoja Przysłop	5	3	0	8
OSP Zawoja Węcza	1	1	0	2
OSP Zawoja Górna	5	2	1	8
OSP Tarnawa Dolna	8	1	0	9
OSP Marcówka	5	2	0	7
OSP Śleszowice	7	2	0	9



KOMENDA POWIATOWA PAŃSTWOWEJ STRAŻY POŻARNEJ W SUCHEJ BESKIDZKIEJ



Ilość wyjazdów OSP poza KSRG do zdarzeń w 2012r.

