

Sytuacja epidemiologiczna w województwie kujawsko – pomorskim (koronawirus SARS CoV-2)

23.11.2020

Stan na godzinę 8:00

49675

Liczba wszystkich zakażonych

32930

Aktualna liczba zakażonych

931

Nowe przypadki zakażeń



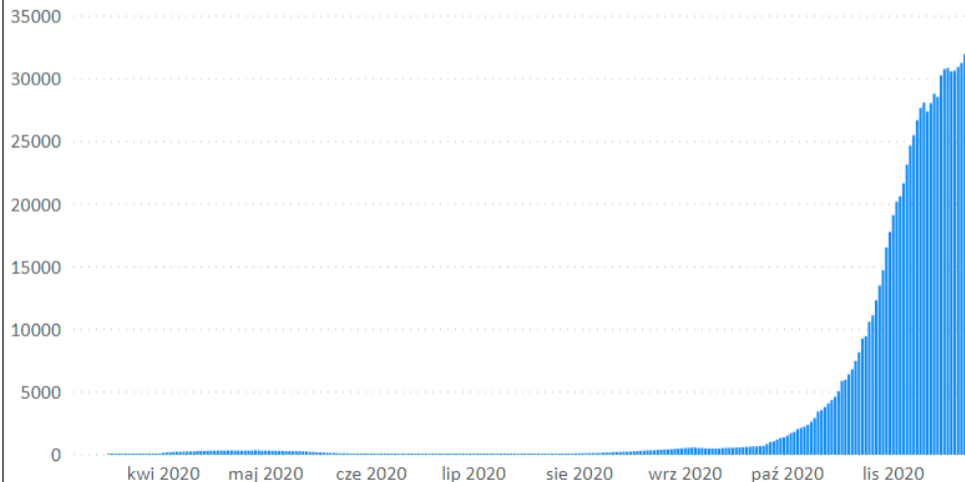
19914

Osoby na kwarantannie

3231

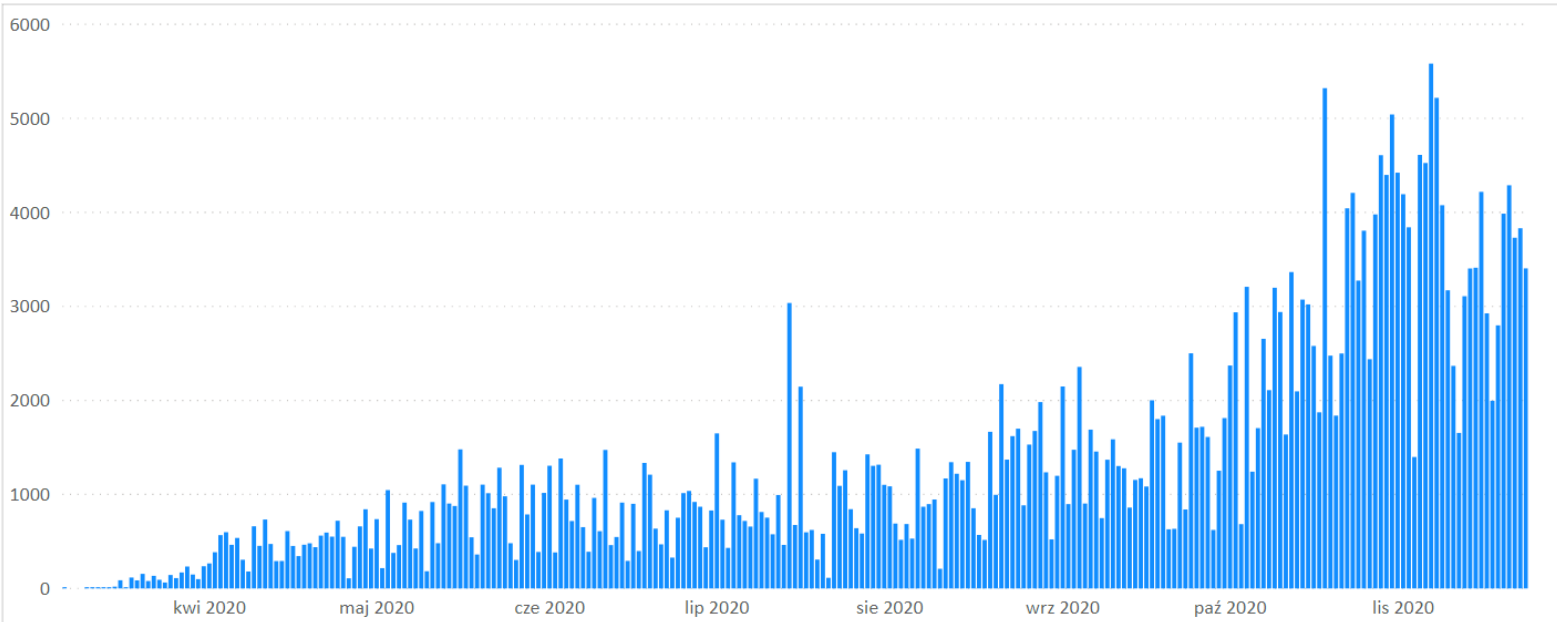
Osoby objęte nadzorem

Aktualna liczba zakażonych

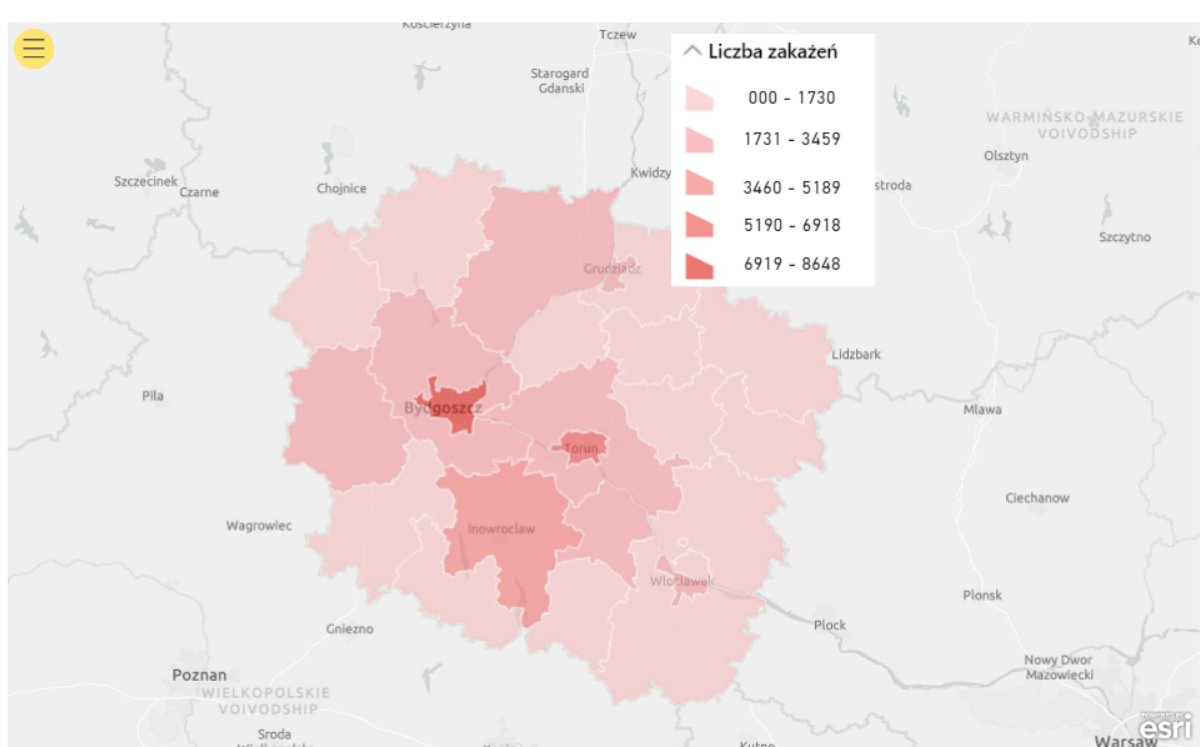


Liczba zbadanych próbek z terenu
województwa kujawsko-pomorskiego

346423



| Lp. | Powiat | Liczba zakażeń |
|-------------|---------------------|----------------|
| 1 | m. Bydgoszcz | 8648 |
| 2 | m. Toruń | 6504 |
| 3 | m. Włocławek | 2125 |
| 4 | m. Grudziądz | 2001 |
| 5 | aleksandrowski | 1900 |
| 6 | brodnicki | 1461 |
| 7 | bydgoski | 2824 |
| 8 | chełmiński | 1107 |
| 9 | golubsko-dobrzyński | 924 |
| 10 | grudziądzki | 784 |
| 11 | inowrocławski | 3869 |
| 12 | lipnowski | 1337 |
| 13 | mogileński | 866 |
| 14 | nakielski | 2152 |
| 15 | radziejowski | 1015 |
| 16 | rypiński | 594 |
| 17 | sępoleński | 908 |
| 18 | świecki | 2045 |
| 19 | toruński | 2806 |
| 20 | tucholski | 1003 |
| 21 | wąbrzeski | 697 |
| 22 | włocławski | 1515 |
| 23 | żniński | 1207 |
| 24 | inne | 1383 |
| Suma | | 49675 |



*dane zaktualizowano wg miejsca zakażenia

| Lp. | Powiat | Wyleczeni | Zgony | Chorzy |
|-------------|---------------------|--------------|------------|--------------|
| 1 | m. Bydgoszcz | 624 | 95 | 7929 |
| 2 | m. Toruń | 3694 | 69 | 2741 |
| 3 | m. Włocławek | 1106 | 42 | 977 |
| 4 | m. Grudziądz | 618 | 18 | 1365 |
| 5 | aleksandrowski | 240 | 20 | 1640 |
| 6 | brodnicki | 850 | 21 | 590 |
| 7 | bydgoski | 160 | 13 | 2651 |
| 8 | chełmiński | 448 | 12 | 647 |
| 9 | golubsko-dobrzyński | 475 | 16 | 433 |
| 10 | grudziądzki | 252 | 12 | 520 |
| 11 | inowrocławski | 940 | 42 | 2887 |
| 12 | lipnowski | 852 | 1 | 484 |
| 13 | mogileński | 519 | 10 | 337 |
| 14 | nakielski | 734 | 11 | 1407 |
| 15 | radziejowski | 331 | 21 | 663 |
| 16 | rypiński | 340 | 12 | 242 |
| 17 | sępoleński | 493 | 7 | 408 |
| 18 | świecki | 28 | 2 | 2015 |
| 19 | toruński | 1443 | 18 | 1345 |
| 20 | tucholski | 642 | 1 | 360 |
| 21 | wąbrzeski | 398 | 11 | 288 |
| 22 | włocławski | 799 | 29 | 687 |
| 23 | żniński | 239 | 28 | 940 |
| 24 | inne | 9 | 0 | 1374 |
| Suma | | 16234 | 511 | 32930 |

*W tabeli nie ujęto ozdrowieńca, który jako przypadek potwierdzony jest wykazywany przez województwo łódzkie, a jako ozdrowieniec - przez województwo kujawsko-pomorskie.

