


RYNEK MIĘSA DROBIOWEGO

Nr 26/2021
08 Lipca 2021 r.



NOTOWANIA Z OKRESU:28.06-04.07.2021r.

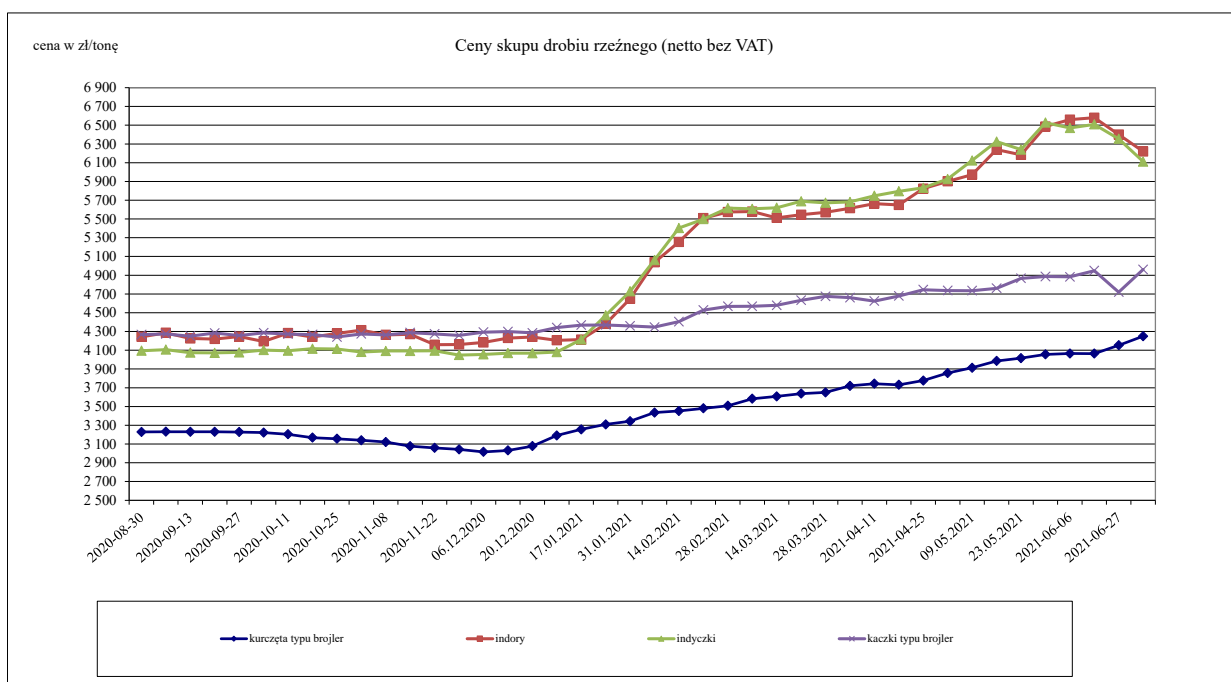
Badanie cen skupu i sprzedaży prowadzone jest na reprezentatywnej próbie, natomiast cen giełdowa na wybranych giełdach towarowych. Średnie ceny netto liczone są jako średnia ważona.

Średnie ceny skupu w zakładach drobiarskich

Z uwagi na zbyt małą ilość podmiotów przysyłających dane nie prezentujemy cen towarów we wszystkich regionach (nie identyfikowalność danych rynkowych).

Ceny skupu drobiu rzeźnego za okres: 28.06-4.07.2021

TOWAR	POLSKA			MAKROREGIONY*											
				PÓLNOCY			CENTRALNY			POLUD-WSCHOD			ZACHODNI		
	04.07.2021	2021-06-27	Zmiana ceny [%]	04.07.2021	2021-06-27	Zmiana ceny [%]	04.07.2021	2021-06-27	Zmiana ceny [%]	04.07.2021	2021-06-27	Zmiana ceny [%]	04.07.2021	2021-06-27	Zmiana ceny [%]
kureczka typu brojler	4 249	4 153	2,3	4 313	4 132	4,4	4 235	4 129	2,6	4 759	4 571	4,1	4 172	4 167	0,1
indy	6 219	6 400	-2,8	6 206	6 393	-2,9	6 070	--	--	--	--	--	6 248	6 407	-2,5
indycki	6 112	6 355	-3,8	6 233	6 399	-2,6	6 000	6 430	-6,7	6 200	6 437	-3,7	6 142	6 224	-1,3
kaczki typu brojler	4 962	4 720	5,1	--	--	--	--	--	--	--	--	--	--	--	--
gęsi tuczone	9 163	8 867	3,3	--	--	--	--	--	--	--	--	--	--	--	--
kury mięsne ze stad reprodukcyjnych.	2 524	2 680	-5,8	--	--	--	--	--	--	--	--	--	--	--	--



Towar	CENA [zł/kg]				OBROTY		
	4-7-2021	27-6-2021	28-6-2020	6-6-2021	Zmiana miesięczna	Zmiana tygodniowa	Zmiana roczna
4,196							
Kurczęta typu brojler	4,25	4,16	3,22	4,07	4,5%	2,1%	32,0%
Indory	6,22	6,40	4,55	6,56	-5,2%	-2,8%	36,7%
Indyczki	6,11	6,36	4,23	6,47	-5,5%	-3,9%	44,5%
Kaczki typu brojler	4,96	4,72	4,37	4,88	1,6%	5,1%	13,4%
Tuszki kurcząt patroszonych 65% bez szyji	7,27	7,39	5,90	7,25	0,2%	-1,7%	23,2%
Tuszki kurcząt patroszonych 65% z szyjami	7,59	7,67	5,51	6,60	15,0%	-1,0%	37,7%
Ćwiartki z kurczaka	5,38	5,09	3,90	4,90	9,8%	5,7%	37,9%
Filety z piersi kurczaka	16,37	15,74	12,26	15,21	7,6%	4,0%	33,5%
Filety z piersi indyka	18,34	18,78	13,28	19,10	-4,0%	-2,3%	38,1%
Skrzydła z indyka	7,36	7,29	4,76	7,56	-2,6%	1,0%	54,6%
Udźce z indyka	11,59	11,97	7,45	12,01	-3,5%	-3,2%	55,6%
Podudzia z indyka	6,48	6,82	4,80	7,19	-9,9%	-5,0%	35,0%

Średnie miesięczne ceny skupu kurcząt i indyków (typ brojler, w zł/kg)

Regiony	KURCZĘTA				
	POLSKA	Północny	Centralny	Poł-wsch	Zachodni
I 2021	3,28	3,33	3,30	3,86	3,16
II 2021	3,47	3,49	3,47	3,92	3,45
III 2021	3,64	3,67	3,61	4,04	3,65
IV 2021	3,78	3,79	3,75	4,23	3,80
V 2021	3,99	4,05	3,96	4,42	4,00
Regiony	INDYKI				
	POLSKA	Północny	Centralny	Poł-wsch	Zachodni
I 2021	4,35	4,25	4,53	4,57	4,43
II 2021	5,35	5,15	5,58	5,61	5,54
III 2021	5,61	5,50	5,70	5,86	5,69
IV 2021	5,79	5,69	5,83	5,95	5,88
V 2021	6,27	6,17	6,42	6,52	6,28

Cena [zł/tonę]

TOWAR	POLSKA			MAKROREGIONY*											
	04.07.2021	27.06.2021	Zmiana ceny [%]	PÓLNOCNY			CENTRALNY			POLUD-WSCHOD			ZACHODNI		
				04.07.2021	27.06.2021	Zmiana ceny [%]	04.07.2021	27.06.2021	Zmiana ceny [%]	04.07.2021	27.06.2021	Zmiana ceny [%]	04.07.2021	27.06.2021	Zmiana ceny [%]
tuszki kurcząt patroszonych 65% bez szyj	7 277	7 424	-2,0	8 819	8 540	3,3	7 248	7 658	-5,4	--	--	--	7 200	7 314	-1,6
tuszki kurcząt patroszonych 65% z szyjami	7 675	7 744	-0,9	8 293	7 661	8,3	8 050	7 837	2,7	7 055	7 726	-8,7	7 600	7 390	2,8
tuszki indyków patroszonych 73%	11 505	11 545	-0,4	11 520	11 190	2,9	11 270	11 090	1,6	--	--	--	11 546	11 702	-1,3
ćwiartki z kurczaka	5 358	5 060	5,9	5 950	5 316	11,9	5 321	5 048	5,4	5 948	6 348	-6,3	5 138	4 935	4,1
skrzydła z kurczaka	6 809	6 228	9,3	7 017	6 568	6,8	6 471	6 066	6,7	6 013	6 529	-7,9	7 057	6 087	15,9
filety z piersi kurczaka	16 539	16 112	2,7	16 923	15 999	5,8	16 737	16 362	2,3	15 669	16 088	-2,6	16 336	15 562	5,0
noży z kurczaka	7 070	8 308	-14,9	7 386	6 636	11,3	9 608	9 756	-1,5	7 400	7 670	-3,5	6 518	7 767	-16,1
podudzia z kurczaka	6 739	6 634	1,6	6 935	6 915	0,3	6 684	6 743	-0,9	7 317	7 625	-4,0	6 694	6 085	10,0
uda z kurczaka	6 781	6 469	4,8	7 400	6 800	8,8	7 325	6 817	7,5	7 009	7 362	-4,8	6 195	6 013	3,0
filety z piersi indyka	18 404	18 730	-1,7	18 482	18 666	-1,0	19 120	19 491	-1,9	16 926	18 612	-9,1	18 423	18 580	-0,8
skrzydła z indyka	7 351	7 270	1,1	7 376	7 526	-2,0	7 960	7 160	11,2	6 834	7 250	-5,7	7 069	7 142	-1,0
udźce z indyka	11 616	11 838	-1,9	11 104	11 739	-5,4	10 970	11 030	-0,5	12 462	12 673	-1,7	12 560	12 891	-2,6
podudzia z indyka	6 472	6 823	-5,1	6 626	7 240	-8,5	7 480	7 260	3,0	5 219	5 698	-8,4	6 512	6 215	4,8
wątroby z kurczaka	3 064	2 943	4,1	2 910	2 701	7,7	3 000	2 878	4,2	6 292	6 778	-7,2	2 506	2 530	-0,9
wątroby z indyka	6 001	6 114	-1,9	5 706	5 895	-3,2	6 840	6 730	1,6	5 892	5 913	-0,4	5 287	5 419	-2,4

Ceny sprzedaży mięsa drobiowego KONFEKCJA na rynku KRAJOWYM za okres:

28.06-4.07.2021

Cena [zł/tonę]

TOWAR	POLSKA			MAKROREGIONY*											
	04.07.2021	27.06.2021	Zmiana ceny [%]	PÓLNOCNY			CENTRALNY			POLUD-WSCHOD			ZACHODNI		
				04.07.2021	27.06.2021	Zmiana ceny [%]	04.07.2021	27.06.2021	Zmiana ceny [%]	04.07.2021	27.06.2021	Zmiana ceny [%]	04.07.2021	27.06.2021	Zmiana ceny [%]
tuszki kurcząt patroszonych 65% bez szyj	--	--	--	--	--	--	--	--	--	--	--	--	--	--	--
tuszki kurcząt patroszonych 65% z szyjami	6 936	6 872	0,9	5 989	5 884	1,8	7 407	7 001	5,8	7 695	7 356	4,6	7 391	7 198	2,7
tuszki indyków patroszonych 73%	--	--	--	--	--	--	--	--	--	--	--	--	--	--	--
ćwiartki z kurczaka	5 547	5 353	3,6	5 711	5 800	-1,5	5 667	5 633	0,6	6 149	5 992	2,6	5 403	5 205	3,8
skrzydła z kurczaka	7 221	7 098	1,7	7 100	--	--	7 636	7 438	2,7	6 057	5 443	11,3	6 642	6 503	2,1
filety z piersi kurczaka	15 971	15 351	4,0	17 445	15 995	9,1	15 948	15 508	2,8	17 533	15 738	11,4	15 384	14 638	5,1
noży z kurczaka	8 743	8 653	1,0	7 300	6 900	5,8	9 357	9 827	-4,8	--	--	--	7 053	7 036	0,2
podudzia z kurczaka	7 034	6 965	1,0	7 167	7 110	0,8	7 202	6 993	3,0	8 528	7 777	9,7	6 815	6 850	-0,5
uda z kurczaka	7 493	7 586	-1,2	7 330	6 760	8,4	8 000	7 940	0,7	10 636	10 266	3,6	6 686	6 624	0,9
filety z piersi indyka	18 246	18 857	-3,2	18 630	19 140	-2,7	--	--	--	--	--	--	18 048	18 704	-3,5
skrzydła z indyka	7 489	7 547	-0,8	7 510	8 080	-7,1	--	--	--	--	--	--	7 476	7 481	-0,1
udźce z indyka	11 405	13 155	-13,3	--	--	--	--	--	--	--	--	--	10 964	11 201	-2,1
podudzia z indyka	7 606	6 873	10,7	--	--	--	--	--	--	--	--	--	6 823	6 873	-0,7
wątroby z kurczaka	4 244	4 160	2,0	--	--	--	4 242	4 037	5,1	4 257	4 311	-1,3	4 243	4 152	2,2
wątroby z indyka	5 596	5 553	0,8	7 700	7 650	0,7	--	--	--	--	--	--	5 289	5 293	-0,1

Średnie miesięczne ceny sprzedaży kurczaków i indyków (w zł/kg)

KURCZAKI

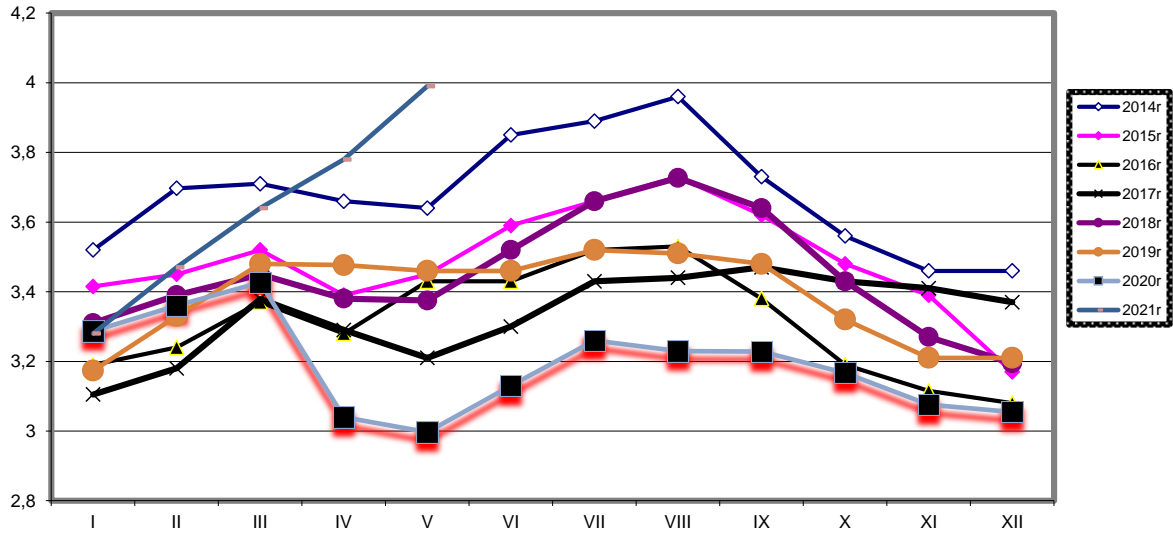
Miesiące/Regiony	POLSKA	Północny	Centralny	Poł-wsch	Zachodni
I 2021	5,68	4,99	5,75	5,67	5,62
II 2021	5,89	5,79	5,90	5,83	5,90
III 2021	6,10	5,46	6,16	5,96	6,20
IV 2021	6,36	5,93	6,41	6,50	6,30
V 2021	6,87	6,62	6,87	6,78	7,05

INDYKI

	POLSKA	Północny	Centralny	Poł-wsch	Zachodni
I 2021	8,87	n	n	n	n
II 2021	9,81	n	n	n	n
III 2021	10,53	n	n	n	n
IV 2021	10,54	n	n	n	n
V 2021	10,96	n	n	n	n

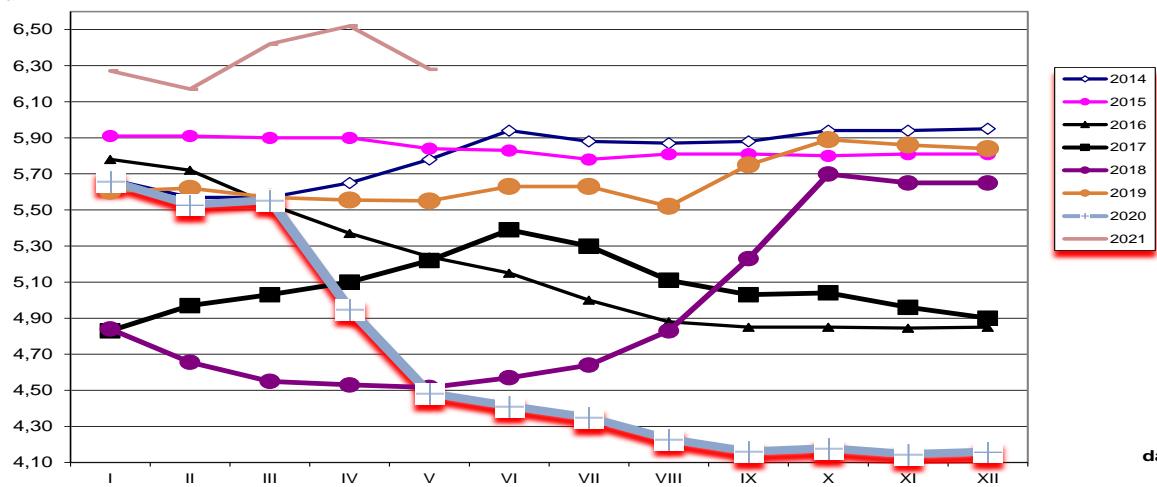
zł/kg

Średnie miesięczne ceny skupu kurcząt typu brojler w zł/kg



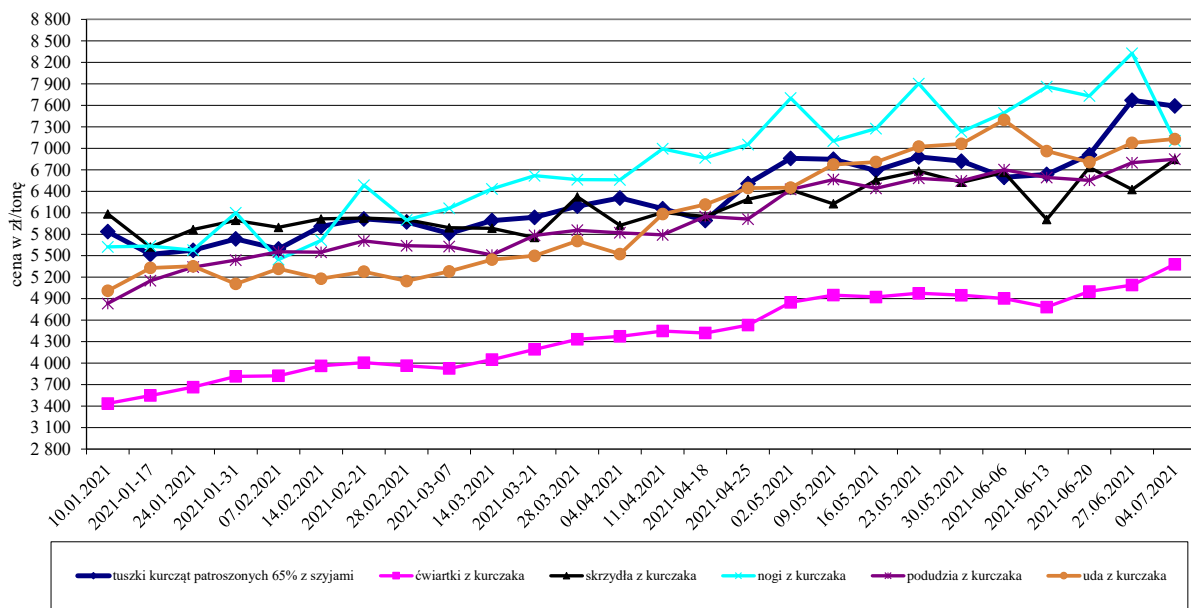
cena

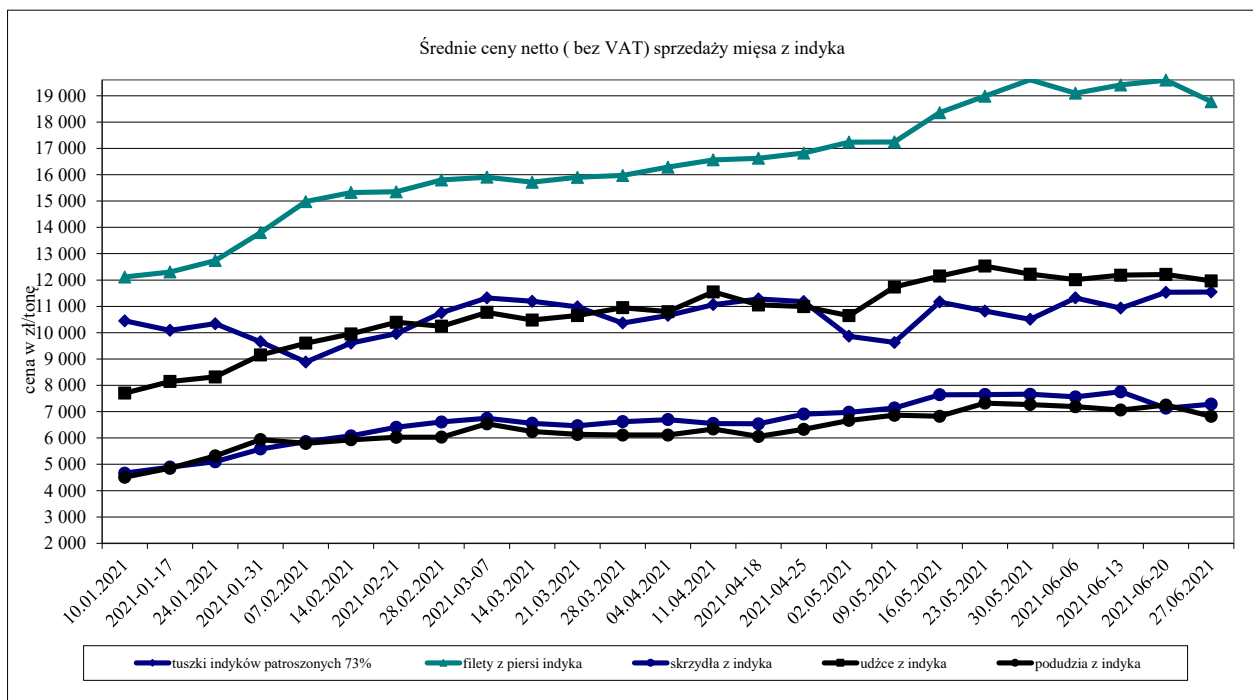
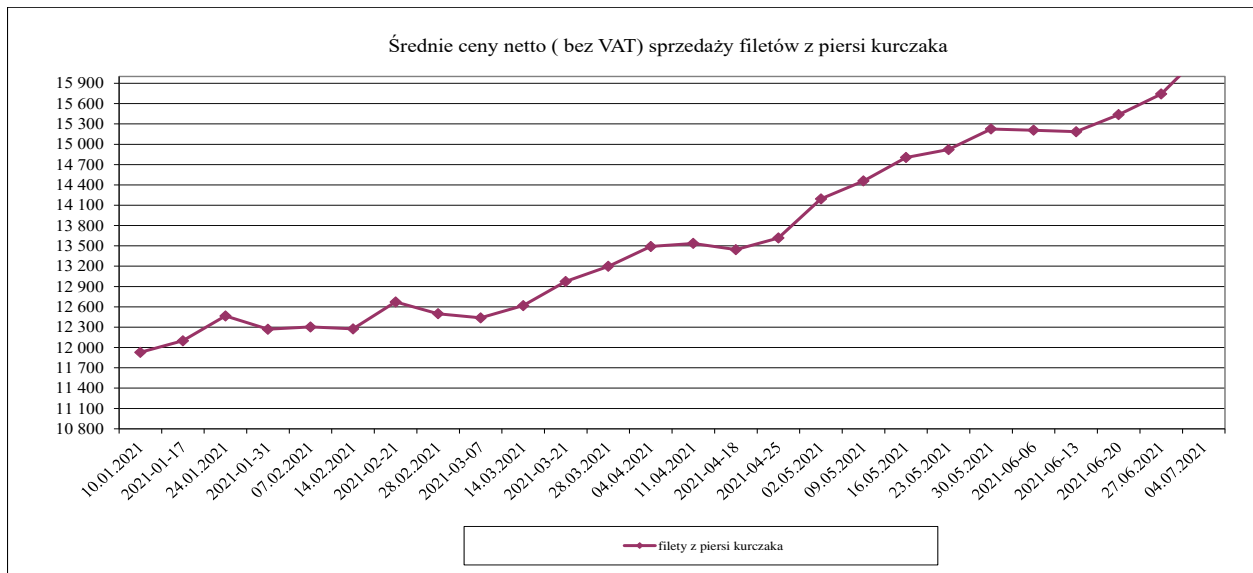
Średnie miesięczne ceny skupu indyków w zł/kg



data

Średnie ceny netto (bez VAT) sprzedaży mięsa z kurczaka





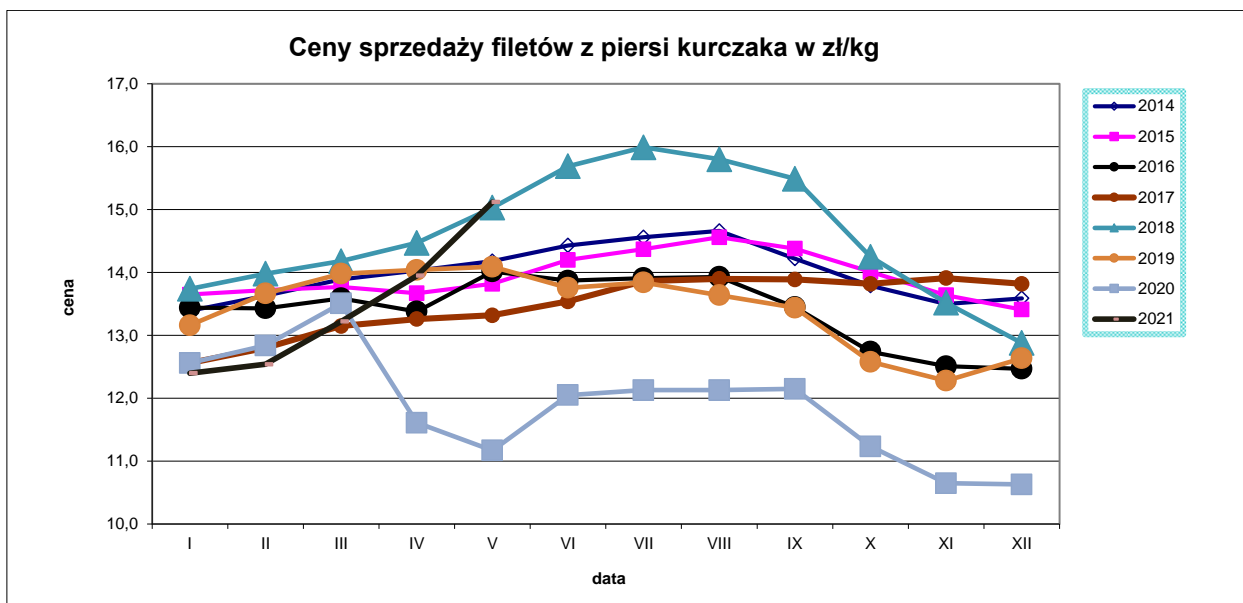
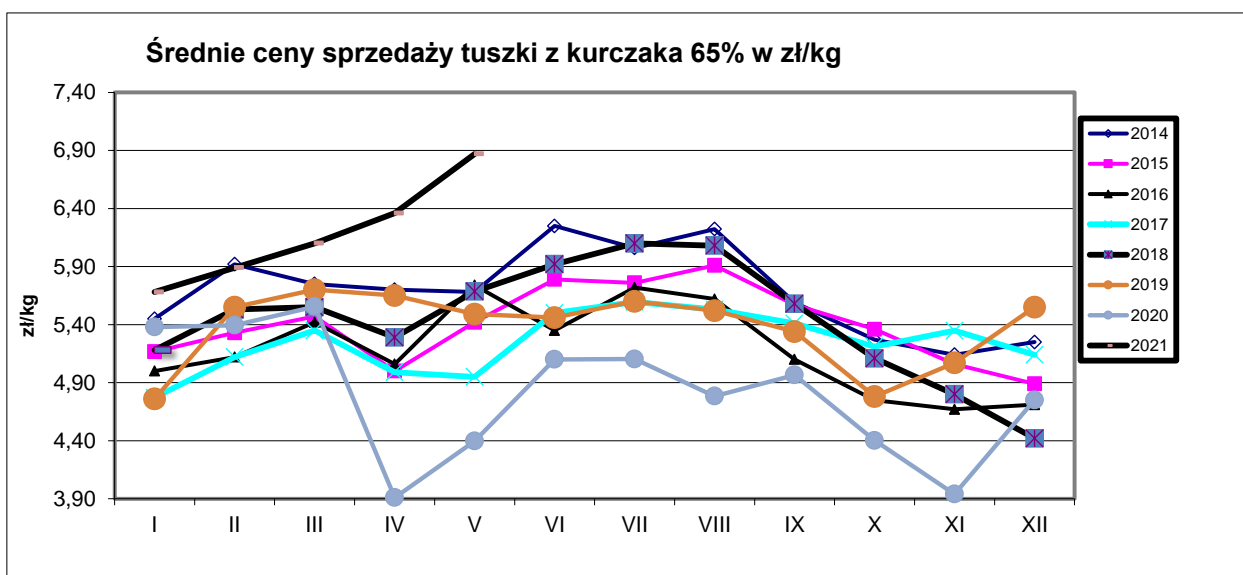
Średnie miesięczne ceny sprzedaży kurczaków i indyków (w zł/kg)

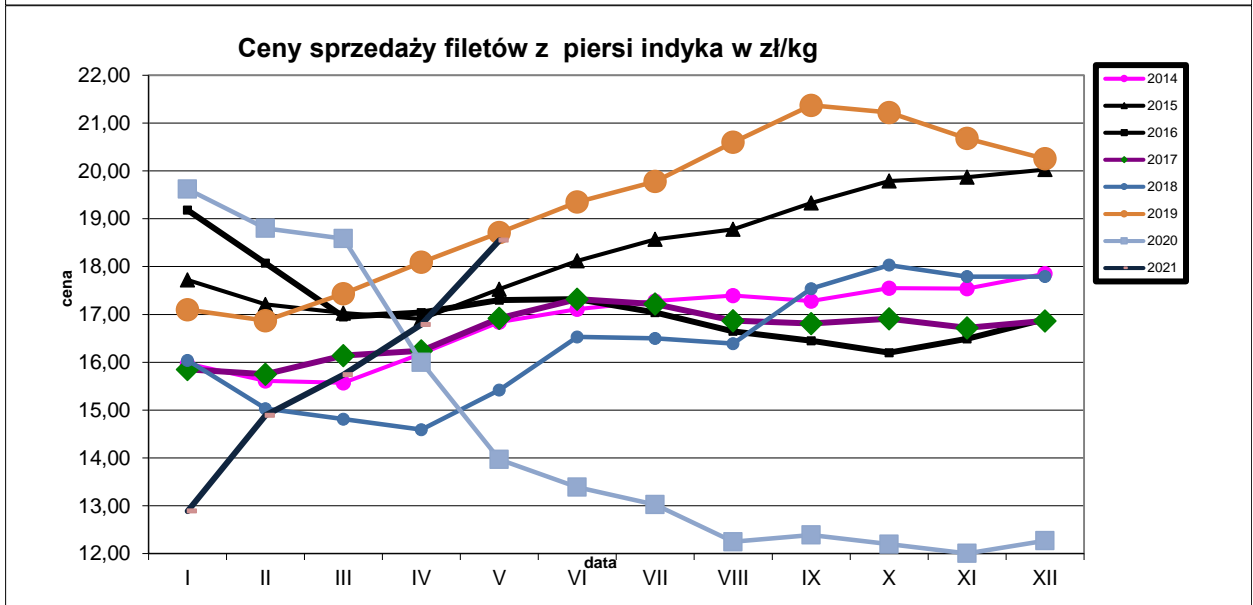
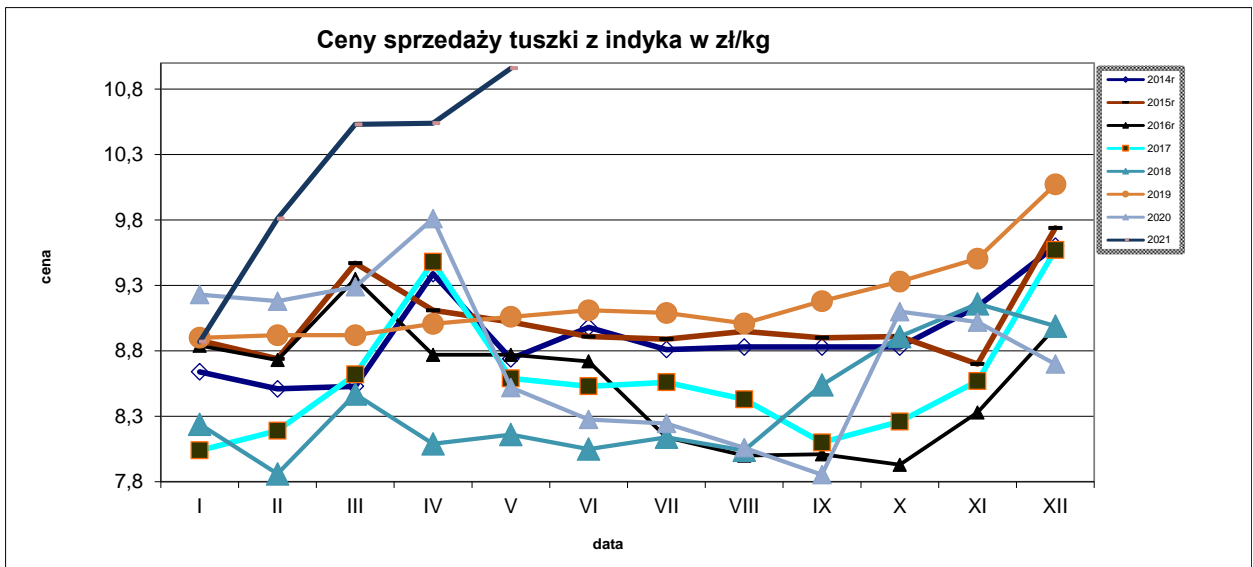
KURCZAKI

Miesiące/Regiony	POLSKA	Północny	Centralny	Poł-wsch	Zachodni
I 2021	5,68	4,99	5,75	5,67	5,62
II 2021	5,89	5,79	5,90	5,83	5,90
III 2021	6,10	5,46	6,16	5,96	6,20
IV 2021	6,36	5,93	6,41	6,50	6,30
V 2021	6,87	6,62	6,87	6,78	7,05

INDYKI

	POLSKA	Północny	Centralny	Poł-wsch	Zachodni
I 2021	8,87	n	n	n	n
II 2021	9,81	n	n	n	n
III 2021	10,53	n	n	n	n
IV 2021	10,54	n	n	n	n
V 2021	10,96	n	n	n	n





MN/100 KG	2020											2021					change - 1 year
	kwiecień	maj	czerwiec	lipiec	sierpień	wrzesień	październik	listopad	grudzień	styczeń	luty	marzec	kwiecień				
Belgium	EUR	149,47	148,58	156,50	160,45	155,42	158,57	142,52	129,87	146,16	173,58	177,42	174,80	172,07	+15,1%		
Bulgaria	EUR	153,71	147,28	140,82	144,41	137,86	139,02	145,34	143,44	142,79	134,60	148,73	151,81	142,59	-7,2%		
Bulgaria	BGN	300,63	288,05	275,42	282,45	269,63	271,89	284,26	280,54	279,27	263,25	290,88	296,92	278,87	-7,2%		
Czechia	EUR	203,97	201,57	205,32	199,62	192,47	186,99	185,27	0,00	191,83	178,19	170,30	171,34	173,91	-14,7%		
Czechia	CZK	5552,58	5493,66	5478,59	5301,42	5037,92	4990,36	5039,67	0,00	5046,15	4661,03	4406,64	4485,08	4513,34	-18,7%		
Denmark	EUR	257,28	251,49	250,27	236,32	243,40	242,83	241,05	231,97	237,24	230,75	230,75	227,22	246,00	-4,4%		
Denmark	DKK	1920,00	1875,58	1865,70	1759,94	1812,32	1807,07	1794,06	1727,33	1765,35	1719,65	1716,00	1689,68	1829,47	-4,7%		
Germany	EUR	288,80	288,68	288,47	288,00	288,00	288,00	287,13	287,00	285,39	285,00	288,00	0,00	0,00	+100,0%		
Ireland	EUR	215,05	214,88	214,70	214,24	212,20	210,18	209,98	211,49	213,37	211,90	213,18	214,74	214,52	-0,2%		
Greece	EUR	200,56	196,42	192,03	195,20	197,65	197,52	197,20	194,33	195,13	194,76	195,71	184,24	200,01	-0,3%		
Spain	EUR	154,98	128,46	133,74	159,24	175,70	164,12	150,14	138,43	129,66	139,90	163,36	173,96	179,61	+15,9%		
France	EUR	230,00	230,00	224,67	220,00	220,00	220,00	220,00	220,00	220,00	220,00	227,50	235,00	235,00	+2,2%		
Croatia	EUR	186,27	181,97	183,54	181,09	181,89	180,28	175,93	175,14	180,16	177,66	174,85	177,58	181,56	-2,5%		
Croatia	HRK	1415,07	1378,13	1389,00	1364,23	1365,42	1359,57	1332,35	1324,67	1358,77	1343,55	1324,00	1345,84	1374,20	-2,9%		
Italy	EUR	207,83	180,24	174,67	200,56	209,03	216,92	231,52	235,92	223,21	217,61	215,50	218,45	217,00	+6,7%		
Cyprus	EUR	253,97	224,06	221,50	228,99	228,99	228,99	229,62	230,03	229,35	228,77	228,82	229,01	229,03	-1,8%		
Lithuania	EUR	152,53	150,43	148,66	146,53	145,11	143,90	148,26	138,28	142,41	142,73	143,52	149,12	150,65	-1,2%		
Hungary	EUR	147,41	141,83	146,59	143,81	147,74	139,99	138,29	141,08	142,24	141,21	141,12	145,03	146,78	-0,4%		
Hungary	HUF	52521,41	49806,48	50906,38	50570,50	51505,04	50377,17	50119,25	50790,00	51038,96	50796,02	50551,89	53028,54	52963,65	+0,8%		
Malta	EUR	221,58	223,19	221,25	221,25	221,25	221,25	221,01	220,00	218,97	211,15	210,81	218,45	218,00	-1,6%		
Netherlands	EUR	174,00	174,00	174,00	174,00	174,00	174,00	174,00	174,00	174,00	174,00	174,00	174,00	174,00	+0,0%		
Austria	EUR	271,54	273,21	270,30	267,02	270,29	271,29	273,23	269,70	272,54	268,72	265,64	281,32	281,88	+3,8%		
Poland	EUR	85,49	96,70	116,25	115,67	109,05	111,68	98,62	88,79	107,82	124,55	130,56	132,20	139,25	+62,9%		
Poland	PLN	388,55	437,76	517,00	515,21	479,89	498,62	447,77	399,98	482,90	564,64	587,28	607,58	636,37	+63,8%		
Portugal	EUR	138,03	124,55	171,20	160,03	166,16	160,17	157,19	149,27	144,00	145,35	149,75	174,45	188,00	+36,2%		
Romania	EUR	138,47	131,00	131,63	131,14	128,35	125,64	124,64	124,71	122,77	128,19	142,14	145,15	144,47	+4,3%		
Romania	RON	669,63	633,81	637,00	634,58	620,87	610,47	607,55	607,43	597,97	624,65	692,91	709,27	710,91	+6,2%		
Slovenia	EUR	208,22	205,87	205,10	207,71	206,24	201,59	207,74	211,25	212,43	213,40	220,93	210,59	207,90	-0,2%		
Slovakia	EUR	184,22	187,84	183,79	186,70	181,80	189,67	188,76	179,95	186,74	185,51	181,58	181,17	182,76	-0,8%		
Finland	EUR	305,36	305,94	303,91	303,96	303,16	302,72	302,26	301,90	302,22	306,21	305,65	306,26	307,30	+0,6%		
Sweden	EUR	249,94	243,33	255,54	260,11	264,50	267,86	247,94	238,50	262,10	266,63	270,46	266,85	276,22	+10,5%		
Sweden	SEK	2725,47	2581,77	2679,97	2695,84	2726,81	2789,57	2580,87	2443,77	2667,13	2690,06	2728,75	2713,77	2810,23	+3,1%		
EU	EUR	181,20	175,95	180,57	184,67	186,31	185,65	181,86	178,08	180,09	184,82	190,47	193,89	197,89	+9,2%		

HANDEL ZAGRANICZNY

Polski eksport, import mięsa drobiowego i podrobów (0207), drobiu żywego (0105) za I-IV 2020I (dane wstępne w trakcie weryfikacji-mogą być obciążone błędami)

Mięso drobiowe - kod CN 0207

WAŻNIEJSZE KRAJE

Kraj	EKSPORT				EKSPORT			
	I-IV 2020r		Wolumen [tony]	Kraj	I-IV 2021r		Wolumen [tony]	
	Wartość [tys. EUR]	Wartość [tys. PLN]			Wartość [tys. EUR]	Wartość [tys. PLN]		
OGÓLEM	826 568	3 557 009	469 239	OGÓLEM	786 745	3 570 640	483 015	
Niemcy	188 735	811 838	84 238	Niemcy	162 277	736 742	77 918	
Wielka Brytania	111 775	481 478	41 823	Wielka Brytania	93 757	426 070	38 602	
Francja	69 797	300 071	32 032	Francja	89 704	407 000	40 829	
Holandia	60 275	259 349	39 827	Holandia	86 073	390 754	49 717	
Republika Czeska	52 511	225 768	27 899	Republika Czeska	44 469	201 790	23 575	
Hiszpania	45 143	194 172	14 516	Hiszpania	40 905	185 596	17 764	
Słowacja	33 907	145 978	19 125	Słowacja	27 470	124 607	15 399	
Belgia	25 030	107 576	11 187	Ghana	27 333	123 958	32 878	
Rumunia	20 777	89 524	15 556	Belgia	23 046	104 583	11 986	
Litwa	20 095	86 454	13 186	Litwa	19 612	88 981	13 256	
Hongkong	17 402	75 070	13 264	Rumunia	18 319	83 103	12 420	
Węgry	16 566	70 927	10 307	Irlandia	14 308	65 037	5 144	
Austria	12 671	54 296	4 686	Węgry	14 157	64 072	7 346	
Irlandia	12 661	54 492	4 405	Kongo (d.Zair)	10 556	47 935	12 375	
Bulgaria	11 153	48 053	8 414	Ukraina	9 965	45 176	29 791	
Ghana	10 437	44 921	14 345	Austria	8 748	39 679	3 882	

dane wstępne

drob żywy - kod CN 0105

WAŻNIEJSZE KRAJE

Kraj	EKSPORT				EKSPORT			
	I-IV 2020r		Wolumen [tony]	Kraj	I-IV 2021r		Wolumen [tony]	
	Wartość [tys. EUR]	Wartość [tys. PLN]			Wartość [tys. EUR]	Wartość [tys. PLN]		
OGÓLEM	23 092	99 724	10 551	OGÓLEM	19 803	89 814	10 692	
Niemcy	12 364	53 307	8 608	Niemcy	11 221	50 823	8 075	
Ukraina	6 525	28 202	782	Ukraina	4 746	21 585	629	
Białoruś	878	3 779	101	Holandia	1 385	6 280	1 528	
Holandia	780	3 364	708	Słowacja	873	3 977	127	
Słowacja	717	3 092	95	Litwa	547	2 481	121	
Lotwa	513	2 298	158	Lotwa	457	2 055	151	
Rosja	510	2 173	12	Węgry	402	1 832	55	
Republika Czeska	239	1 052	19	Republika Czeska	116	526	4	
Grecja	186	835	31	Francja	35	155	1	
Litwa	180	769	13	Białoruś	21	98	1	
Rumunia	175	766	23	Wietnam	0	0	0	
Egipt	24	105	1	0	0	0	0	

dane wstępne

Mięso drobiowe - kod CN 0207

WAŻNIEJSZE KRAJE

Kraj	IMPORT				IMPORT			
	I-IV 2020r		Wolumen [tony]	Kraj	I-IV 2021r		Wolumen [tony]	
	Wartość [tys. EUR]	Wartość [tys. PLN]			Wartość [tys. EUR]	Wartość [tys. PLN]		
OGÓLEM	24 345	104 608	17 815 040	OGÓLEM	24 398	110 828	18 495	
Niemcy	10 333	7 245	44 225	Niemcy	11 795	53 413	8 926	
Wielka Brytania	3 956	2 373	17 055	Ukraina	1 653	7 623	1 070	
Ukraina	2 100	1 249	9 043	Węgry	1 588	7 230	1 441	
Szwecja	1 624	1 403	7 057	Republika Czeska	1 496	6 823	873	
Włochy	1 505	1 309	6 475	Włochy	1 313	5 961	1 288	
Holandia	1 266	1 370	5 484	Holandia	1 270	5 750	717	
Francja	1 137	485	4 869	Francja	997	4 531	706	
Węgry	995	1 112	4 255	Szwecja	994	4 536	792	
Dania	635	338	2 745	Dania	995	4 489	990	
Belgia	182	298	783	Brzajia	753	3 431	299	
Republika Czeska	136	136	585	Hiszpania	432	1 975	314	
Tajlandia	120	39	512	Belgia	335	1 521	467	
Litwa	101	55	431	Słowacja	188	859	92	
Irlandia	90	98	386	Irlandia	164	740	190	
Słowacja	48	225	206	Wielka Brytania	84	382	100	
Finlandia	39	41	166	Słowenia	77	351	27	

dane wstępne

drob żywy - kod CN 0105

WAŻNIEJSZE KRAJE

Kraj	IMPORT				IMPORT			
	I-IV 2020r		Wolumen [tony]	Kraj	I-IV 2021r		Wolumen [tony]	
	Wartość [tys. EUR]	Wartość [tys. PLN]			Wartość [tys. EUR]	Wartość [tys. PLN]		
OGÓLEM	53 996	232 654	34 337	OGÓLEM	46 527	211 061	30 235	
Niemcy	11 735	50 443	4 457	Holandia	10 839	49 215	7 162	
Holandia	9 172	39 709	4 359	Niemcy	10 312	46 771	2 653	
Węgry	7 112	30 658	7 240	Węgry	7 133	32 402	7 150	
Republika Czeska	6 225	26 814	4 003	Republika Czeska	4 159	18 820	3 811	
Słowacja	4 797	20 753	8 273	Dania	3 799	17 204	445	
Dania	3 972	17 093	375	Francja	2 868	13 057	440	
Austria	3 144	13 530	228	Słowacja	2 593	11 703	4 983	
Wielka Brytania	2 901	12 430	39	Austria	1 742	7 938	62	
Włochy	1 836	7 912	2 103	Wielka Brytania	1 353	6 122	2	
Litwa	1 414	6 070	4 21	Litwa	913	4 136	1 073	
Lotwa	980	4 217	1 157	Lotwa	181	818	785	
Lotwa	285	1 220	952	Włochy	152	689	140	
Szwecja	225	962	3	Szwecja	129	583	328	
Kanada	118	501	8					

Biuletyn „*Rynek mięsa drobiowego*” ukazuje się w każdy czwartek o godz. 13⁰⁰.

Wydawca:

Ministerstwo Rolnictwa i Rozwoju Wsi, Departament Rynków Rolnych

ul. Wspólna 30

00-930 Warszawa

tel. (022) 623-16-06

fax (022) 623-27-06

Internet: [strona ZSRiR](#)

Autor:

Małgorzata Czeczko, tel. (022) 623-16-06; E-mail: [Małgorzata.Czeczko@minrol.gov.pl](mailto:Malgorzata.Czeczko@minrol.gov.pl)

Warunki otrzymywania biuletynu:

Biuletyn udostępniany jest wszystkim zainteresowanym bezpłatnie.