



I.

WPROWADZENIE DO ŁĄCZNEGO SPRAWOZDANIA FINANSOWEGO

Polskiego Związku Koszykówki

z siedzibą w Warszawie ul. Ciołka 12, 01-402 Warszawa

1. Przedmiotem podstawowej działalności PZKosz w roku obrotowym 2020 było realizowanie zadań statutowych, zgodnie z planami szkoleniowymi ustalonymi przez Zarząd Związku, oraz z zapisami umów zawartych z MSiT.
2. Polski Związek Koszykówki zarejestrowany został w 1928 roku. Jednostka została utworzona na czas nieograniczony. Jednostka zarejestrowana jest w Sądzie Rejonowym w Warszawie XII Wydział Gospodarczy KRS w Rejestrze Stowarzyszeń, Innych Organizacji Społecznych i Zawodowych, Fundacji i Publicznych Zakładów Opieki Zdrowotnej, oraz w Rejestrze Przedsiębiorców pod numerem KRS 0000033466.
3. Przedmiotowe sprawozdanie finansowe obejmuje rok obrotowy od 01.01.2020 roku do 31.12.2020 roku. Sprawozdanie finansowe zawiera dane łączne wraz z NSMS-ami Polskiego Związku Koszykówki.
4. Sprawozdanie finansowe sporządzone zostało przy założeniu możliwości dalszej kontynuacji działalności.
5. Sprawozdanie finansowe sporządzone zostało na podstawie ksiąg rachunkowych prowadzonych w roku obrotowym 2020.
6. Wykazane w bilansie na koniec roku obrotowego aktywa i pasywa (pomijając te które wykazano w wartości nominalnej) wyceniono następującymi metodami wyceny :
 - wartości niematerialne i prawne wg wartości zakupu pomniejszonej o dotychczasowe odpisy amortyzacyjne.
 - środki trwałe wg wartości zakupu pomniejszonej o dotychczasowe odpisy amortyzacyjne.
 - środki trwałe w budowie wg wartości nominalnej
 - należności wg wartości nominalnej
 - fundusze własne i rezerwy wg wartości nominalnej
 - zobowiązania wg wartości nominalnej

Warszawa dnia 31-03-2021 r.

(miejsce i data sporządzenia)

POLSKI ZWIĄZEK KOSZYKÓWKI
ul. Erazma Ciołka 12, 01-402 Warszawa
Regon 000866604
NIP 527-2043-457
(pieczęć firmowa)

Główny Księgowy
mgr Bożena Białociewicz

.....
(imię, nazwisko i podpis osoby
sporządzającej)

Zarząd PZKosz

1. (pieczęć osobista i podpis)

2.

3.

4.

5.

6.

7.

8.

9.

10.

BILANS (ŁĄCZNY)

sporządzony na dzień 31 grudnia 2020r

Wiersz	Aktywa	ŁĄCZNY	
		Stan na dzień zamknięcia ksiąg rachunkowych	
		31-12-2019r	31-12-2020r
1	2	3	4
A	Aktywa trwale	1 371 930,49	1 815 074,97
I.	Wartości niematerialne i prawne	2 710,74	23 059,11
1	Koszty zakończonych prac rozwojowych	-	-
2	Wartość Firmy	-	-
3	Inne wartości niematerialne i prawne	2 710,74	23 059,11
4	Zaliczki na wartości niematerialne i prawne	-	-
II.	Rzeczowe aktywa trwale	749 119,75	1 171 915,86
1.	Środki trwale	749 119,75	1 171 915,86
a)	grunty (w tym prawo użytkowania wieczystego gruntu)	-	-
b)	budynki, lokale i obiekty inżynierii lądowej i wodnej	-	-
c)	urządzenia techniczne i maszyny	556,88	-
d)	środki transportu	165 989,00	326 728,00
e)	inne środki trwale	582 573,87	845 187,86
2.	Środki trwale w budowie	-	-
3.	Zaliczki na środki trwale w budowie	-	-
III.	Należności długoterminowe	-	-
1	Od jednostek powiązanych	-	-
2	Od pozostałych jednostek, w których jednostka posiada zaangażowanie w kapitale	-	-
3	Od pozostałych jednostek	-	-
IV.	Inwestycje długoterminowe	620 100,00	620 100,00
1	Nieruchomości	-	-
2	Wartości niematerialne i prawne	-	-
3	Długoterminowe aktywa finansowe	620 100,00	620 100,00
a)	w jednostkach powiązanych	620 100,00	620 100,00
	- udziały lub akcje	620 100,00	620 100,00
	- inne papiery wartościowe	-	-
	- udzielone pożyczki	-	-
	- inne długoterminowe aktywa finansowe	-	-
b)	w pozostałych jednostkach, w których jednostka posiada zaangażowanie w kapitale	-	-
	- udziały lub akcje	-	-
	- inne papiery wartościowe	-	-
	- udzielone pożyczki	-	-
	- inne długoterminowe aktywa finansowe	-	-
c)	w pozostałych jednostkach	-	-
	- udziały lub akcje	-	-
	- inne papiery wartościowe	-	-
	- udzielone pożyczki	-	-
	- inne długoterminowe aktywa finansowe	-	-
4	Inne inwestycje długoterminowe	-	-
V	Długoterminowe rozliczenia międzyokresowe	-	-
1	Aktywa z tytułu odroczonego podatku dochodowego	-	-
2	Inne rozliczenia międzyokresowe	-	-
B	Aktywa obrotowe	1 693 274,82	3 126 182,68
I.	Zapasy	567 477,51	688 265,86
1	Materiały	477 082,03	688 265,86

2	Zaliczki na dostawy	90 395,48	-
II.	Należności krótkoterminowe	976 517,99	1 345 524,90
1	Należności od jednostek powiązanych	13 477,70	18 777,70
	a) z tytułu dostaw i usług, o okresie spłaty:	13 477,70	18 777,70
	- do 12 miesięcy	13 477,70	18 777,70
	- powyżej 12 miesięcy	-	-
	b) inne	-	-
2	Należności od pozostałych jednostek, w których jednostka posiada zaangażowanie w kapitale	-	-
	a) z tytułu dostaw i usług, o okresie spłaty:	-	-
	- do 12 miesięcy	-	-
	- powyżej 12 miesięcy	-	-
	b) inne	-	-
3	Należności od pozostałych jednostek	963 040,29	1 326 747,20
	a) z tytułu dostaw i usług, o okresie spłaty	873 135,33	1 211 193,59
	- do 12 miesięcy	873 135,33	1 211 193,59
	- powyżej 12 miesięcy	-	-
	b) z tytułu podatków, dotacji, ceł, ubezpieczeń społecznych i zdrowotnych oraz innych świadczeń	-	-
	c) inne	89 904,96	6 168,02
	d) dochodzone na drodze sądowej	-	109 385,59
III.	Inwestycje krótkoterminowe	122 146,60	1 002 911,78
1	Krótkoterminowe aktywa finansowe	122 146,60	1 002 911,78
	a) w jednostkach powiązanych	-	-
	- udziały lub akcje	-	-
	- inne papiery wartościowe	-	-
	- udzielone pożyczki	-	-
	- inne krótkoterminowe aktywa finansowe	-	-
	b) w pozostałych jednostkach	40 084,44	50 084,44
	- udziały lub akcje	-	-
	- inne papiery wartościowe	-	-
	- udzielone pożyczki	40 084,44	50 084,44
	- inne krótkoterminowe aktywa finansowe	-	-
	c) środki pieniężne i inne aktywa pieniężne	82 062,16	952 827,34
	środki pieniężne w kasie i na rachunkach	82 062,16	952 827,34
	inne środki pieniężne (w drodze)	-	-
	inne aktywa pieniężne	-	-
2	Inne inwestycje krótkoterminowe	-	-
IV.	Krótkoterminowe rozliczenia międzyokresowe	27 132,72	89 480,14
C	NALEŻNE WPŁATY NA KAPITAŁ (FUNDUSZ) PODSTAWOWY	-	-
D	UDZIAŁY (AKCJE) WŁASNE	-	-
AKTYWA RAZEM		3 065 205,31	4 941 257,65

Wiersz	Pasywa	ŁĄCZNY	
		Stan na dzień zamknięcia ksiąg rachunkowych	
		31-12-2019r	31-12-2020r
1	2	3	4
A.	Kapitał (fundusz) własny	-1 529 193,75	514 832,06
I	Kapitał (fundusz) podstawowy	-	-
II	Kapitał (fundusz) zapasowy, w tym:	-	-
	- nadwyżka wartości sprzedaży (wartości emisyjnej) nad wartością nominalną udziałów (akcji)	-	-
III.	Kapitał (fundusz) z aktualizacji wyceny, w tym:	-	-
	- z tytułu aktualizacji wartości godziwej	-	-
IV	Pozostałe kapitały (fundusze) rezerwowe, w tym:	-	-
	- tworzone zgodnie z umową (statutem) spółki	-	-
	- na udziały (akcje) własne	-	-
V	Zysk (strata) z lat ubiegłych	- 1 729 983,94	- 1 525 292,50
VI	Zysk (strata) netto	200 790,19	2 040 124,56
VII	Odpisy z zysku netto w ciągu roku obrotowego	-	-
B	Zobowiązania i rezerwy na zobowiązania	4 594 399,06	4 426 425,59
I	Rezerwy na zobowiązania	-	-
1.	Rezerwa z tytułu odroczonego podatku dochodowego	-	-
2.	Rezerwa na świadczenia emerytalne i podobne	-	-
3.	Pozostałe rezerwy	-	-
II	Zobowiązania długoterminowe	2 336 036,90	900 000,00
1	Wobec jednostek powiązanych	-	-
2	Wobec pozostałych jednostek, w których jednostka posiada zaangażowanie w kapitale	-	-
3	Wobec pozostałych jednostek	2 336 036,90	900 000,00
	a) kredyty i pożyczki	-	-
	b) z tytułu emisji dłużnych papierów wartościowych	2 336 036,90	900 000,00
	c) inne zobowiązania finansowe	-	-
	d) zobowiązania wekslowe	-	-
	e) inne	-	-
III.	Zobowiązania krótkoterminowe	1 437 656,50	2 365 465,16
1	wobec jednostek powiązanych	13 477,70	18 777,70
	a) z tytułu dostaw i usług, o okresie wymagalności:	-	-
	- do 12 miesięcy	-	-
	- powyżej 12 miesięcy	-	-
	b) inne	13 477,70	18 777,70
2	Zobowiązania wobec pozostałych jednostek, w których jednostka posiada zaangażowanie w kapitale	-	-
	a) z tytułu dostaw i usług, o okresie wymagalności:	-	-
	- do 12 miesięcy	-	-
	- powyżej 12 miesięcy	-	-
	b) inne	-	-
3	Wobec pozostałych jednostek	1 424 178,80	2 346 687,46
	a) kredyty i pożyczki	80 000,00	884 968,00
	b) zobowiązania z tytułu emisji dłużnych papierów wartościowych	-	-
	c) inne zobowiązania finansowe	-	-
	d) z tytułu dostaw i usług, o okresie wymagalności:	943 918,62	743 896,70
	- do 12 miesięcy	943 918,62	743 896,70

	- powyżej 12 miesięcy	-	-
	e) zaliczki otrzymane na dostawy	125 000,00	-
	f) zobowiązania wekslowe	-	-
	g) z tytułu podatków, ceł, ubezpieczeń i innych świadczeń	71 796,62	700 552,26
	h) z tytułu wynagrodzeń	4 219,80	-
	i) inne	199 243,76	17 270,50
4	Fundusze specjalne	-	-
IV	Rozliczenia międzyokresowe	820 705,66	1 160 960,43
1.	Ujemna wartość firmy	-	-
2.	Inne rozliczenia międzyokresowe	820 705,66	1 160 960,43
a)	długoterminowe	595 139,30	1 153 577,93
b)	krótkoterminowe	225 566,36	7 382,50
Pasywa razem:		3 065 205,31	4 941 257,65

Sporządzono dnia 31 marca 2021r

Główny Księgowy

 mgr Andrzej Księżewicz

2	Należności od pozostałych jednostek, w których jednostka posiada zaangażowanie w kapitale	-	-	-	-	-	-	-	-	-	
	a) z tytułu dostaw i usług, o okresie spłaty:	-	-	-	-	-	-	-	-	-	
	- do 12 miesięcy	-	-	-	-	-	-	-	-	-	
	- powyżej 12 miesięcy	-	-	-	-	-	-	-	-	-	
	b) inne	-	-	-	-	-	-	-	-	-	
3	Należności od pozostałych jednostek	983 040,29	1 326 747,20	-	957 890,29	1 322 495,63	0,00	0,00	5 150,00	4 251,57	
	a) z tytułu dostaw i usług, o okresie spłaty:	873 135,33	1 211 193,59	-	873 135,33	1 210 618,69	0,00	0,00	0,00	574,90	
	- do 12 miesięcy	873 135,33	1 211 193,59	-	873 135,33	1 210 618,69	-	-	-	574,90	
	- powyżej 12 miesięcy	-	-	-	0,00	0,00	-	-	-	-	
	b) z tytułu podatków, dotacji, cel, ubezpieczeń społecznych i zdrowotnych oraz innych świadczeń	-	-	-	0,00	0,00	-	-	-	-	
	c) inne	89 904,96	6 168,02	-	84 754,96	2 491,35	-	-	5 150,00	3 676,67	
	d) dochodzone na drodze sądowej	-	109 388,59	-	0,00	109 388,59	-	-	-	-	
III.	Inwestycje krótkoterminowe	122 146,60	1 002 911,78	-	75 101,74	938 232,89	42 092,65	49 547,82	4 952,21	15 131,07	
I	Krótkoterminowe aktywa finansowe	122 146,60	1 002 911,78	-	75 101,74	938 232,89	42 092,65	49 547,82	4 952,21	15 131,07	
	a) w jednostkach powiatowych	-	-	-	-	-	-	-	-	-	
	- udziały lub akcje	-	-	-	-	-	-	-	-	-	
	- inne papiery wartościowe	-	-	-	-	-	-	-	-	-	
	- udzielone pożyczki	-	-	-	-	-	-	-	-	-	
	- inne krótkoterminowe aktywa finansowe	-	-	-	-	-	-	-	-	-	
	b) w pozostałych jednostkach	40 084,44	50 084,44	-	40 084,44	50 084,44	-	-	-	-	
	- udziały lub akcje	-	-	-	-	-	-	-	-	-	
	- inne papiery wartościowe	-	-	-	-	-	-	-	-	-	
	- udzielone pożyczki	40 084,44	50 084,44	-	40 084,44	50 084,44	-	-	-	-	
	- inne krótkoterminowe aktywa finansowe	-	-	-	-	-	-	-	-	-	
	c) środki pieniężne i inne aktywa pieniężne	82 062,16	952 827,34	-	35 017,30	888 148,45	42 092,65	49 547,82	4 952,21	15 131,07	
	środki pieniężne w kasie i na rachunkach	82 062,16	952 827,34	-	35 017,30	888 148,45	42 092,65	49 547,82	4 952,21	15 131,07	
	inne środki pieniężne (w drodze)	-	-	-	-	-	-	-	-	-	
	inne aktywa pieniężne	-	-	-	-	-	-	-	-	-	
2	Inne inwestycje krótkoterminowe	-	-	-	-	-	-	-	-	-	
IV.	Krótkoterminowe rozliczenia międzyokresowe	27 132,72	89 480,14	-	20 724,00	80 801,68	-	-	6 408,72	8 678,46	
C	NALEŻNE WPLATY NA KAPITAŁ (FUNDUSZ) PODSTAWOWY	-	-	-	-	-	-	-	-	-	
D	UDZIAŁY (AKCJE) WŁASNE	-	-	-	-	-	-	-	-	-	
	AKTYWA RAZEM	3 065 205,31	4 941 257,65	13 477,70	18 777,70	2 741 360,67	4 336 958,12	226 521,60	261 082,85	97 323,04	343 216,68

Wiersz	Pasywa	ŁĄCZNY		WYŁĄCZENIA		PZKOSZ		NSMS ŁOMIANKI		NSMS WŁADYSŁAWOWO	
		Stan na dzień zamknięcia ksiąg rachunkowych		Stan na dzień zamknięcia ksiąg rachunkowych		Stan na dzień zamknięcia ksiąg rachunkowych		Stan na dzień zamknięcia ksiąg rachunkowych		Stan na dzień zamknięcia ksiąg rachunkowych	
		31-12-2019r	31-12-2020r	31-12-2019r	31-12-2020r	31-12-2019r	31-12-2020r	31-12-2019r	31-12-2020r	31-12-2019r	31-12-2020r
1	2	3	4	5	6	7	8	9	10		
A.	Kapitał (fundusz) własny	-1 529 193,75	514 832,06			-1 607 366,63	418 455,15	53 595,68	54 193,36	24 577,20	42 183,55
I	Kapitał (fundusz) podstawowy	-	-			-	-	-	-	-	-
II	Kapitał (fundusz) zapasowy, w tym:	-	-			-	-	-	-	-	-
	- nadwyżka wartości sprzedaży (wartości emisyjnej) nad wartością nominalną udziałów (akcji)	-	-			-	-	-	-	-	-
III.	Kapitał (fundusz) z aktualizacji wyceny, w tym:	-	-			-	-	-	-	-	-
	- z tytułu aktualizacji wartości godziwej	-	-			-	-	-	-	-	-
IV	Pozostałe kapitały (fundusze) rezerwowe, w tym:	-	-			-	-	-	-	-	-
	- tworzone zgodnie z umową (statutem) spółki	-	-			-	-	-	-	-	-
	- na udziały (akcje) własne	-	-			-	-	-	-	-	-
V	Zysk (strata) z lat ubiegłych	1 729 983,94	1 525 292,50			1 869 311,04	1 603 465,38	137 420,63	53 595,68	21 906,47	24 577,20
VI	Zysk (strata) netto	200 790,19	2 040 124,56			281 944,41	2 021 920,53	83 824,95	597,68	2 670,73	17 606,35
VII	Odpisy z zysku netto w ciągu roku obrotowego	-	-			-	-	-	-	-	-
B	Zobowiązania i rezerwy na zobowiązania	4 594 399,06	4 426 425,59			4 348 727,30	3 918 502,97	172 925,92	206 889,49	72 745,84	301 033,13
I	Rezerwy na zobowiązania	-	-			-	-	-	-	-	-
1.	Rezerwa z tytułu odroczonego podatku dochodowego	-	-			-	-	-	-	-	-
2.	Rezerwa na świadczenia emerytalne i podobne	-	-			-	-	-	-	-	-
3.	Pozostałe rezerwy	-	-			-	-	-	-	-	-
II	Zobowiązania długoterminowe	2 336 036,90	900 000,00			2 336 036,90	900 000,00	-	-	-	-
1	Wobec jednostek powiązanych	-	-			-	-	-	-	-	-
2	Wobec pozostałych jednostek, w których jednostka posiada zaangażowanie w kapitale	-	-			-	-	-	-	-	-
3	Wobec pozostałych jednostek	2 336 036,90	900 000,00			2 336 036,90	900 000,00	-	-	-	-
	a) kredyty i pożyczki	-	-			-	-	-	-	-	-
	b) z tytułu emisji dłużnych papierów wartościowych	2 336 036,90	900 000,00			2 336 036,90	900 000,00	-	-	-	-
	c) inne zobowiązania finansowe	-	-			-	-	-	-	-	-
	d) zobowiązania wekslowe	-	-			-	-	-	-	-	-
	e) inne	-	-			-	-	-	-	-	-
III.	Zobowiązania krótkoterminowe	1 437 656,50	2 365 465,16			1 432 245,07	2 358 817,30	-	1 542,41	5 411,43	5 105,45
1	wobec jednostek powiązanych	13 477,70	18 777,70			13 477,70	18 777,70	-	-	-	-
	a) z tytułu dostaw i usług, o okresie wymagalności:	-	-			-	-	-	-	-	-
	- do 12 miesięcy	-	-			-	-	-	-	-	-
	- powyżej 12 miesięcy	-	-			-	-	-	-	-	-
	b) inne	13 477,70	18 777,70	13 477,70	18 777,70	13 477,70	18 777,70	-	-	-	-
2	Zobowiązania wobec pozostałych jednostek, w których jednostka posiada zaangażowanie w kapitale	-	-			-	-	-	-	-	-
	a) z tytułu dostaw i usług, o okresie wymagalności:	-	-			-	-	-	-	-	-
	- do 12 miesięcy	-	-			-	-	-	-	-	-
	- powyżej 12 miesięcy	-	-			-	-	-	-	-	-
	b) inne	-	-			-	-	-	-	-	-
3	Wobec pozostałych jednostek	1 424 178,80	2 346 687,46			1 418 767,37	2 340 039,60	-	1 542,41	5 411,43	5 105,45
	a) kredyty i pożyczki	80 000,00	884 968,00			80 000,00	884 968,00	-	-	-	-
	b) zobowiązania z tytułu emisji dłużnych papierów wartościowych	-	-			-	-	-	-	-	-
	c) inne zobowiązania finansowe	-	-			-	-	-	-	-	-
	d) z tytułu dostaw i usług, o okresie wymagalności:	943 918,62	743 896,70			938 507,19	737 603,88	-	1 542,41	5 411,43	4 750,41
	- do 12 miesięcy	943 918,62	743 896,70			938 507,19	737 603,88	-	1 542,41	5 411,43	4 750,41
	- powyżej 12 miesięcy	-	-			-	-	-	-	-	-
	e) zaliczki otrzymane na dostawy	125 000,00	-			125 000,00	-	-	-	-	-
	f) zobowiązania wekslowe	-	-			-	-	-	-	-	-
	g) z tytułu podatków, cel, ubezpieczeń i innych świadczeń	71 796,62	700 552,26			71 796,62	700 197,22	-	-	-	355,04
	h) z tytułu wynagrodzeń	4 219,80	-			4 219,80	-	-	-	-	-
	i) inne	199 243,76	17 270,50			199 243,76	17 270,50	-	-	-	-
4	Fundusze specjalne	-	-			-	-	-	-	-	-
IV	Rozliczenia międzyokresowe	820 705,66	1 160 960,43			580 445,33	659 685,67	172 925,92	205 347,08	67 334,41	295 927,68
1.	Ujemna wartość firmy	-	-			-	-	-	-	-	-

2.	Inne rozliczenia międzyokresowe	820 705,66	1 160 960,43		580 445,33	659 685,67	172 925,92	205 347,08	67 334,41	295 927,68	
a)	długoterminowe	595 139,30	1 153 577,93		354 878,97	652 303,17	172 925,92	205 347,08	67 334,41	285 927,68	
b)	krótkoterminowe	225 566,36	7 382,50		225 566,36	7 382,50					
Pasywa razem:		3 065 205,31	4 941 257,65	13 477,70	18 777,70	2 741 360,67	4 336 958,12	226 521,60	261 082,85	97 323,04	343 216,68

Sporządzono dnia 31 marca 2021 r

podpis i pieczęć Prezesa Zarządu jednostki

podpisy Zarządu jednostki

podpisy Zarządu jednostki

Główny Księgowy

mgr *Małgorzata Banasiewicz*

.....
podpisy Zarządu jednostki

.....
podpisy Zarządu jednostki

.....
podpisy Zarządu jednostki

.....
podpisy Zarządu jednostki

.....
podpisy Zarządu jednostki

.....
podpisy Zarządu jednostki

.....
podpisy Zarządu jednostki

.....
podpisy Zarządu jednostki

Rachunek Zysków i Strat (ŁĄCZNY) za rok 2020

(wersja porównawcza)

Wiersz	Wyszczególnienie	ŁĄCZNY	
		Kwota za rok (zł, gr)	
		2019r	2020r
1	2	3	4
A.	Przychody netto ze sprzedaży zrównane z nimi, w tym:	16 853 119,71	15 330 260,78
	od jednostek powiązanych	-	-
I.	Przychody netto ze sprzedaży produktów i usług	11 706 649,35	12 204 273,36
II.	Przychody z działalności statutowej	5 140 061,64	3 117 705,97
III.	Przychody netto ze sprzedaży towarów i materiałów	-	-
IV.	Zmiany stanu produktów (zwiększenie - wartość dodana, zmniejszenie wartość ujemna)	6 408,72	8 281,45
V.	Koszty wytworzenia produktów na własne potrzeby jednostki	-	-
B.	Koszty działalności operacyjnej	34 492 952,78	31 933 645,87
I.	Amortyzacja	183 628,35	284 960,64
II.	Zużycie materiałów i energii	3 271 433,11	4 704 211,94
III.	Usługi obce	17 734 158,99	13 977 029,74
IV.	Podatki i opłaty	303 970,49	384 023,90
V.	Wynagrodzenia	9 981 451,68	9 475 917,46
VI.	Ubezpieczenia społeczne i inne świadczenia	719 873,83	773 549,92
VII.	Pozostałe koszty rodzajowe	2 296 078,33	2 333 952,27
VIII.	Wartość sprzedanych towarów i materiałów	2 358,00	-
C.	Zysk (strata) na sprzedaży (A - B)	- 17 639 833,07	- 16 603 385,09
D.	Pozostałe przychody operacyjne	18 173 864,20	18 888 578,76
I.	Zysk ze zbycia niefinansowych aktywów trwałych	-	-
II.	Dotacje	17 821 086,04	18 461 418,05
III.	Inne przychody operacyjne	352 778,16	427 160,71
E.	Pozostałe koszty operacyjne	4 008,56	37 602,66
I.	Strata ze zbycia niefinansowych aktywów trwałych	-	-
II.	Aktualizacja wartości aktywów niefinansowych	-	-
III.	Inne koszty operacyjne	4 008,56	37 602,66
F.	Zysk (strata) na działalności operacyjnej (C + D - E)	530 022,57	2 247 591,01
G.	Przychody finansowe	107,09	5 447,69
I.	Dywidendy i udziały w zyskach	-	-
II.	Odsetki	85,41	2,33
III.	Zysk ze zbycia inwestycji	-	-
IV.	Aktualizacja wartości inwestycyjnej	-	-
V.	Inne	21,68	5 445,36
H.	Koszty finansowe	329 339,47	212 914,14
I.	odsetki	83 334,71	179 307,08
II.	Strata ze zbycia inwestycji	-	-
III.	Aktualizacja wartości inwestycji	-	-
IV.	Inne	246 004,76	33 607,06
I.	Zysk (strata) na działalności gospodarczej (F + G - H)	200 790,19	2 040 124,56
J.	Wynik zdarzeń nadzwyczajnych (J.I. - J.II.)	-	-
I.	Zyski nadzwyczajne	-	-
II.	Straty nadzwyczajne	-	-
K.	Zysk (straty) brutto (I +/- J)	200 790,19	2 040 124,56
L.	Podatek dochodowy	-	-
M.	Pozostałe obowiązkowe zmniejszenia zysku (zwiększenia straty)	-	-
N.	Zysk (strata) netto (K - L - M)	200 790,19	2 040 124,56

Sporządzono dnia 31 marca 2021r

Główny Księgowy


Marcin Krasiński

.....
podpisy Zarządu jednostki

.....
podpisy Zarządu jednostki

Rachunek Zysków i Strat (ŁĄCZNY) za rok 2020

(wersja porównawcza)

Wiersz	Wyszczególnienie	ŁĄCZNY		WYŁĄCZENIA		PZKOSZ		NSMS ŁOMIANKI		NSMS WŁADYSŁAWOWO	
		Kwota za rok (zł, gr)		Kwota za rok (zł, gr)		Kwota za rok (zł, gr)		Kwota za rok (zł, gr)		Kwota za rok (zł, gr)	
		2019r	2020r	2019r	2020r	2019r	2020r	2019r	2020r	2019r	2020r
1	2	3	4	5	6	7	8	9	10	11	12
A.	Przychody netto ze sprzedaży zrównanie z nimi, w tym:	16 853 118,71	15 330 260,78	1 690 523,67	2 353 267,93	16 608 732,99	15 091 489,33	894 298,00	1 260 299,06	1 040 612,39	1 331 740,32
	od jednostek powiązanych	-	-	-	-	-	-	-	-	-	-
I.	Przychody netto ze sprzedaży produktów i usług	11 706 649,35	12 204 273,36	1 690 523,67	2 353 267,93	11 706 649,35	12 204 273,36	797 448,00	1 165 059,06	893 075,67	1 188 208,87
II.	Przychody z działalności statutowej	5 140 061,64	3 117 705,97	-	-	4 902 083,64	2 887 215,97	96 850,00	95 240,00	141 128,00	135 250,00
III.	Przychody netto ze sprzedaży towarów i materiałów	-	-	-	-	-	-	-	-	-	-
IV.	Zmiany stanu produktów (zwiększenie - wartość dodana, zmniejszenie - wartość ujemna)	6 408,72	8 281,45	-	-	-	-	-	-	6 408,72	8 281,45
V.	Koszty wytworzenia produktów na własne potrzeby jednostki	-	-	-	-	-	-	-	-	-	-
B.	Koszty działalności operacyjnej	34 492 952,78	31 933 645,87	1 690 523,67	2 353 267,93	33 165 099,43	30 473 636,62	1 521 287,09	1 990 722,30	1 497 089,93	1 822 554,88
I.	Amortyzacja	183 628,35	284 960,64	-	-	132 319,32	158 775,44	11 977,12	103 740,40	39 331,91	22 444,80
II.	Zużycie materiałów i energii	3 271 433,11	4 704 211,94	-	-	3 246 176,13	4 285 517,82	-	-	25 256,98	418 694,02
III.	Usługi obce	17 734 158,99	13 977 029,74	-	-	18 914 999,82	13 289 172,17	109 693,79	138 822,01	709 465,38	549 035,56
IV.	Podatki i opłaty	303 970,49	384 023,90	-	-	303 970,49	384 023,90	-	-	-	-
V.	Wynagrodzenia	9 981 451,68	9 475 917,48	-	-	8 671 447,92	7 975 552,99	700 282,52	788 672,66	609 721,24	711 691,81
VI.	Ubezpieczenia społeczne i inne świadczenia	719 873,83	773 549,92	-	-	501 229,11	531 765,91	118 036,81	131 237,87	100 608,91	110 548,14
VII.	Pozostałe koszty rodzajowe	2 296 078,33	2 333 952,27	1 690 523,67	2 353 267,93	3 392 599,64	3 848 828,29	581 296,85	828 249,36	12 705,51	10 142,55
VIII.	Wartość sprzedanych towarów i materiałów	2 358,00	-	-	-	2 358,00	-	-	-	-	-
C.	Zysk (strata) na sprzedaży (A - B)	- 17 639 833,07	- 16 603 385,09	-	-	- 16 556 366,44	- 15 382 147,29	- 626 989,09	- 730 423,24	- 456 477,54	- 490 814,56
D.	Pozostałe przychody operacyjne	18 173 864,20	18 888 578,76	-	-	17 170 330,62	17 640 721,06	543 172,14	735 265,89	460 361,44	512 591,81
I.	Zysk ze zbycia niefinansowych aktywów trwałych	-	-	-	-	-	-	-	-	-	-
II.	Dotacje	17 821 086,04	18 461 418,05	-	-	16 921 651,49	17 446 152,67	485 379,56	530 129,44	414 054,99	485 135,94
III.	Inne przychody operacyjne	352 778,16	427 160,71	-	-	248 679,13	194 568,39	57 792,58	205 136,45	46 306,45	27 455,87
E.	Pozostałe koszty operacyjne	4 008,56	37 602,66	-	-	4 007,47	29 442,03	-	3 995,97	1,09	4 164,66
I.	Strata ze zbycia niefinansowych aktywów trwałych	-	-	-	-	-	-	-	-	-	-
II.	Aktualizacja wartości aktywów niefinansowych	-	-	-	-	-	-	-	-	-	-
III.	Inne koszty operacyjne	4 008,56	37 602,66	-	-	4 007,47	29 442,03	-	3 995,97	1,09	4 164,66
F.	Zysk (strata) na działalności operacyjnej (C + D - E)	530 022,57	2 247 591,01	-	-	609 956,71	2 229 131,74	83 816,95	846,68	3 882,81	17 612,59
G.	Przychody finansowe	107,09	5 447,69	-	-	107,09	5 447,69	-	-	-	-
I.	Dywidendy i udziały w zyskach	-	-	-	-	-	-	-	-	-	-
II.	Odsetki	85,41	2,33	-	-	85,41	2,33	-	-	-	-
III.	Zysk ze zbycia inwestycji	-	-	-	-	-	-	-	-	-	-
IV.	Aktualizacja wartości inwestycyjnej	-	-	-	-	-	-	-	-	-	-
V.	Inne	21,68	5 445,36	-	-	21,68	5 445,36	-	-	-	-
H.	Koszty finansowe	329 339,47	212 914,14	-	-	328 119,39	212 658,90	8,00	249,00	1 212,08	6,24
I.	odsetki	83 334,71	179 307,08	-	-	82 114,63	179 051,84	8,00	249,00	1 212,08	6,24
II.	Strata ze zbycia inwestycji	-	-	-	-	-	-	-	-	-	-
III.	Aktualizacja wartości inwestycji	-	-	-	-	-	-	-	-	-	-
IV.	Inne	246 004,76	33 607,06	-	-	246 004,76	33 607,06	-	-	-	-
I.	Zysk (strata) na działalności gospodarczej (F + G - H)	200 790,19	2 040 124,56	-	-	281 944,41	2 021 920,53	83 824,95	597,68	2 670,73	17 606,35
J.	Wynik zdarzeń nadzwyczajnych (J.I. - J.II.)	-	-	-	-	-	-	-	-	-	-
I.	Zyski nadzwyczajne	-	-	-	-	-	-	-	-	-	-
II.	Straty nadzwyczajne	-	-	-	-	-	-	-	-	-	-
K.	Zysk (straty) brutto (I+J)	200 790,19	2 040 124,56	-	-	281 944,41	2 021 920,53	83 824,95	597,68	2 670,73	17 606,35
L.	Podatek dochodowy	-	-	-	-	-	-	-	-	-	-
M.	Pozostałe obowiązkowe zmniejszenia zysku (zwiększenia straty)	-	-	-	-	-	-	-	-	-	-
N.	Zysk (strata) netto (K - L - M)	200 790,19	2 040 124,56	-	-	281 944,41	2 021 920,53	83 824,95	597,68	2 670,73	17 606,35

Sporządzono dnia 31 marca 2021 r.

Główny Księgowy

mgr. Ewa Anna Bonasiwicz
 Główny Księgowy

podpis i pieczęć Prezesa Zarządu jednostki

podpisy Zarządu jednostki

.....
 podpisy Zarządu jednostki

.....
 podpisy Zarządu jednostki

.....
 podpisy Zarządu jednostki

.....
 podpisy Zarządu jednostki

.....
 podpisy Zarządu jednostki

INFORMACJA DODATKOWA DO ŁĄCZNEGO BILANSU ORAZ RACHUNKU ZYSKÓW I STRAT ZA ROK OBRACHUNKOWY 2020

I.

1. Charakterystyka metod wyceny (w tym amortyzacji) aktywów i pasywów oraz przychodów i kosztów:

Sprawozdanie finansowe sporządzone zostało na podstawie ksiąg rachunkowych prowadzonych w roku obrotowym zgodnie z dokumentacją przyjętych zasad (polityka) rachunkowości ustaloną i wprowadzoną do stosowania postanowieniami uchwały Nr 20/06/2012 Zarządu Polskiego Związku Koszykówki, wprowadzonej z dniem 01.01.2011 r.

Zakładowe zasady, metody i wzory wybrano spośród możliwych do stosowania zasad, metod i wzorów dopuszczonych ustawą i wprowadzono je do stosowania na okres wieloletni.

Wykazane w bilansie na koniec roku obrotowego aktywa i pasywa (pomijając te które wykazano w wartości nominalnej) wyceniono następującymi metodami wyceny wynikającymi z przyjętych zasad (polityki) rachunkowości;

W roku obrotowym 2020 stosowano zasady rachunkowości dostosowane do przepisów wynikających z ustawy z dnia 29 września 1994 r. o rachunkowości. PZKosz sporządza rachunek zysków i strat w wariantcie porównawczym.

- 1) wartości niematerialne i prawne wyceniono na dzień bilansowy wg kosztu zakupu pomniejszonego o odpisy amortyzacyjne, tj. wg wartości netto i wykazano w Aktywach Bilansu w poz. A.I. „Wartości niematerialne i prawne” w kwocie

zł **23 059,11**
- 2) Rzeczowe aktywa trwale wyceniono na dzień bilansowy wg kosztu zakupu pomniejszonego o odpisy amortyzacyjne, tj. wg wartości netto i wykazano w Aktywach Bilansu w poz. A.II. „Rzeczowe Aktywa Trwale” w kwocie

zł **1 171 915,86**

- | | | |
|---|--------------------|---------------------|
| 3) Inwestycje długoterminowe wyceniono wg wartości nominalnej i wykazano w Aktywach Bilansu w poz. A.IV | w kwocie <i>zł</i> | 620 100,00 |
| 4) Aktywa obrotowe wyceniono wg wartości nominalnej i wykazano w Aktywach Bilansu w poz. B „Aktywa obrotowe” | w kwocie <i>zł</i> | 1 693 274,82 |
| 5) zobowiązania długoterminowe wyceniono na dzień bilansowy wg ich wartości nominalnej i wykazano w Pasywach bilansu w poz. B II „Zobowiązania długoterminowe” | w kwocie <i>zł</i> | 3 126 182,68 |
| 6) zobowiązania krótkoterminowe wyceniono na dzień bilansowy wg ich wartości nominalnej i wykazano w Pasywach bilansu w poz. B III „Zobowiązania krótkoterminowe” | w kwocie <i>zł</i> | 2 365 465,16 |

Po dniu bilansowym nastąpiły istotne zdarzenia nieuwzględnione w Bilansie oraz Rachunku Zysków i Strat.

W momencie ogłoszenia stanu epidemii Zarząd Polskiego Związku Koszykówki podjął uchwały (nr 132 i 135) o wcześniejszym zakończeniu rozgrywek PZKosz, jak również zatwierdził decyzję Polskiej Ligi Koszykówki S.A. o zakończeniu sezonu w Energa Basket Lidze (uchwała nr 134). Nie zostały podjęte decyzje o nierozegraniu finałów Młodzieżowych Mistrzostw Polski. Te rozgrywki zostały przerwane.. Decyzją Międzynarodowej Federacji Koszykówki (FIBA) zostały odwołane Młodzieżowe Mistrzostwa Europy w kategoriach młodzieżowych a turniej przedolimpijski seniorów (Kowno, czerwiec) został przesunięty na rok 2021. Ze względu na powyższe Wydział Szkolenia PZKosz opracował nowy plan kalendarza sportowego na rok 2020. Żadna z umów na finansowanie działań sportowych, które PZKosz podpisał z Ministerstwem na rok 2020 nie została rozwiązana, a zadania zostały zrealizowane zgodnie z planem. Nadal monitorujemy sytuację co do możliwości kontynuowania działalności sportowej zarówno w zakresie rozgrywek na sezon 2020/2021, jak również na poziomie reprezentacji seniorskich i młodzieżowych. Obecnie Wydział Szkolenia, obie Szkoły Mistrzostwa Sportowego prowadzą działalność, jeśli chodzi o realizowanie jednostek treningowych, natomiast Wydział Rozgrywek PZKosz opracowuje i przygotowuje regulaminy dotyczące uruchomienia rozgrywek w sezonie 2020/2021 a także zakończenia Młodzieżowych Mistrzostw Polski.

II.

1. Zmiany w ciągu roku obrotowego 2020 wartości majątku trwałego.

a) środki trwałe i inwestycje - wartość początkowa

Wyszczególnienie wg pozycji bilansowych	Wartość na początek roku	Zwiększenia^a	Zmniejszenia	Stan na 31.12.2020
1). Urządzenia i maszyny gr. IV i VI	138 235,24	0,00	0,00	138 235,24
2). Środki transportu gr. VII	546 437,00	220 000,00	0,00	766 437,00
3) Pozostałe środki trwałe	1 033 437,69	487 306,55	0,00	1 520 744,24
OGÓŁEM	1 718 109,93	707 306,55	0,00	2 425 416,48

Uwagi: Wzrost wartości nabytych środków trwałych jest związany głównie z realizacją umowy dofinansowania ze środków FRKF koszykówki niepełnosprawnych, oraz KOSSM i dotyczy głównie nabycia profesjonalnych wózków inwalidzkich dla koszykarzy, oraz sprzętu dla KOSSM-ów i NSMS-ów.

b) umorzenie środków trwałych za rok 2020

Wyszczególnienie wg pozycji bilansowych środków trwałych	Dotychczasowe umorzenie na początek roku	Zwiększenia	Zmniejszenia	Stan na dzień 31.12.2020
Umorzenie Środków trwałych ogółem:	968 990,18	284 960,64	450,20	1 253 500,62
z tego:				
2). Urządzenia techniczne i maszyny gr. 4 i 6	138 128,56	556,88	450,20	138 235,24
3). Środki transportu gr. 7	380 448,00	59 261,00	0,00	439 709,00
4). Pozostałe środki trwałe	450,413,62	225 142,76	0,00	675 556,38

c). Finansowy majątek trwały.

Polski Związek Koszykówki na dzień bilansowy posiadał finansowy majątek trwały o wartości nominalnej zł. 635.100,- , pomniejszony o odpis aktualizujący w wys. 15 000,- ,na wykazany w bilansie Finansowy majątek trwały w kwocie zł **620 100,00 składają się:**

1) Akcje PLK SA (6.151 akcji po 100,- zł) o wartości łącznej zł 615.100,00

2) Udziały w Wydawnictwie „Za Trzy” Sp. z o.o. o wartości łącznej zł 15.000,00

Na udziały w „Za trzy” utworzony jest odpis aktualizujący w wys. 15 000,-

3) Udziały w „Koszykówka Polska” Sp. z o.o. o wartości łącznej zł 5.000,00

III.

1. Struktura kapitału własnego wg stanu na 31.12.2020 r.:

Zysk netto za rok obrachunkowy 2020 wykazany w poz. A.III.1 Pasywów Bilansu w kwocie zł 2 040 124,56, z czego wynik finansowy na działalności statutowej w jednostkach organizacyjnych wchodzących w skład PZKosz wyniósł :

- W jednostce macierzystej – PZKosz zysk zł. 2 021 920,53
- W NSMS Łomianki zysk zł 597,68
- W NSMS Władysławowo zysk zł. 17 606,35

Łączna wysokość Funduszu własnego na dzień 31-12-2020 wynosi zł. +514 832,06 . Rok 2020 to pierwszy od wielu lat rok w którym kapitały własne nie mają wartości ujemnej. Wartość korekty lat poprzednich , wyniosła zł. 3 901,25, i dotyczyła zdarzeń powstałych w latach ubiegłych, oraz nie ujętych w księgach lat ubiegłych.

2. Informacja o stanie rezerw.

W bilansie na dzień 31.12.2020 r. rezerwy nie występują.

IV.

1. Struktura i ocena zobowiązań wg stanu na 31.12.2020 r.

- Zobowiązania długoterminowe: Na dzień bilansowy Jednostka posiada zobowiązania długoterminowe w wys. 900 000,00 zł. Zobowiązania długoterminowe to wykup wierzytelności wg umów w wys. 900 000,00,-,- Wraz z z odsetkami w wys. 0,00
- Wykazane w Bilansie w Pasywach poz. B III zobowiązania w kwocie 1 365 465,16 zł z wyłączeniem zobowiązań wewnątrzzakładowych w kwocie 18.777,70 zł., są zobowiązaniami krótkoterminowymi, płatnymi przed upływem 1-go roku. Ważną pozycją jest zobowiązanie z tytułu pożyczki z PFR (tarcza antycovid). Do dnia sporządzenia niniejszego sprawozdania finansowego w większości zobowiązania te nie zostały uregulowane. Większość wykazanych powyżej zobowiązań jest zobowiązaniami bieżącymi.

V.

1) Struktura należności

Wykazane w Bilansie w Aktywach poz. B.II w kwocie 1 345 524,90 zł pozycje należności krótkoterminowych są należnościami płatnymi przed upływem 1-go roku. Większość została uregulowana lub skompensowana do dnia sporządzenia niniejszej informacji.

Z w/w kwoty największe należności to należności od:

- PLK SA 163 720,07 zł. ,
- Grupa LOTOS 196 800,00 zł,
- LOTOS Paliwa 362 664,71 zł.

i zostały one uregulowane po dniu bilansowym.

VI.

1. Wykaz czynnych i biernych rozliczeń międzyokresowych kosztów:

Wyszczególnienie:	Stan na dzień	
	31.12.2019	31.12.2020
A. Bierne rozliczenia międzyokresowe kosztów:	27 132,72	89 480,14

1). Korekta roczna VAT rozliczona w deklaracji VAT 7	0,00	0,00
2). Koszty roku następnego fakturowane w roku obrachunkowym , w NSMS Władysławowo	6 408,72	8 678,46
2). Koszty roku następnego fakturowane w roku obrachunkowym , w tym koszty ubezpieczeń	724,00	801,68
3). Przychody roku bieżącego fakturowane w roku następnym	20 000,00	80 000,00
B. Czynne rozliczenia międzyokresowe Kosztów z tego:	820 705,66	1 160 960,43
1). Korekta roczna VAT rozliczona w deklaracji VAT 7 za styczeń 2021	29 272,00	0,00
1). Koszty roku obrachunkowego – w tym umowy zlecenia wypłacone w roku następnym	71 273,68	7 382,50
3 Przychody z tytułu odniesienia w pozostałe przychody operacyjne amortyzacji środków trwałych zakupionych w dotacji przypadające na lata następne	720 159,98	1 153 577,93

W poz. Bilansowej „Długoterminowe rozliczenia przychodów” wykazano w kwocie 1 153 577,93 nie odniesione na pozostałe przychody operacyjne odpisy umorzeniowe środków trwałych finansowanych z dotacji, przypadające na lata po 01-01-2021r.

2. Wykaz zobowiązań warunkowych, poręczeń, gwarancji.

W 2020 roku w Jednostce nie wystąpiły żadne poręczenia, gwarancje i zobowiązania warunkowe.

VII.

1. Struktura przychodów:

Wyszczególnienie przychodów	Za rok	
	2019	2020
A. Ogółem przychody działalności statutowej	36 364 729,42	36 144 946,76
z tego:		

1) przychody ze sprzedaży usług statutowych	11 706 649,35	12 204 273,36
2) przychody z tytułu otrzymanych dotacji celowych MSiT	18 612 175,16	19 799 420,60
3) pozostałe przychody w tym sponsoring	4 902 083,64	2 887 215,97
4) dotacje jednostek terenowych dla NSMS-ów	899 434,55	1 015 265,38
5) dochody własne NSMS-ów	244 386,72	238 771,45
B. Przychody operacyjne	352 778,95	427 160,71
1) Pozostałe przychody operacyjne	352 778,95	427 160,71
2) Pozostałe przychody operacyjne ze zbycia środków trwałych	-	-
C. Przychody finansowe	107,09	5 447,69
z tego:		
1) odsetki uzyskane	85,41	2,33
2) przychody finansowe pozostałe	21,68	5 445,36
OGÓŁEM PRZYCHODY NA KONIEC ROKU: A+B+C	36 717 614,67	36 577 555,16

Wyszczególnienie kosztów	Za rok	
	2019	2020
A. Ogółem koszty rodzajowe	36 183 476,45	34 286 913,80
z tego:		
1) amortyzacja	183 628,35	284 960,64
2) zużycie materiałów i energii	3 271 433,11	4 704 211,94
3) usługi obce	17 734 158,99	13 977 029,74
4) podatki i opłaty	303 970,49	384 023,90
5) wynagrodzenia	9 981 451,68	9 475 917,46
6) Ubezpieczenia społeczne i inne świadczenia na rzecz pracowników	719 873,83	773 549,92
7) pozostałe koszty	3 986 602,00	4 687 220,20

8) wartość netto sprzedanych towarów	2 358,00	0,00
B. Koszty operacyjne	4 008,56	37 602,66
1) Wartość ewidencyjna sprzedanych skł. majątku	-	-
2) Pozostałe koszty operacyjne	4 008,56	37 602,66
3) Odpisy aktualizacyjne	-	-
C. Koszty finansowe	329 339,47	212 914,14
z tego:		
1) odsetki zapłacone i zarachowane	83 334,71	179 307,08
2) Koszty finansowe pozostałe	246 004,76	33 607,06
OGÓŁEM KOSZTY NA KONIEC ROKU:A+B+C	36 516 824,48	34 537 430,60

Wynik finansowy	200 790,19	2 040 124,56
------------------------	-------------------	---------------------

IX.

Ustalenie i rozliczenie pozycji różniących podstawę opodatkowania podatkiem dochodowym od osób prawnych, od wyniku finansowego brutto.

1. WYNIK BILANSOWY BRUTTO	2 040 124,56
2. KOSZTY NIE STANOWIĄCE KOSZTÓW UZYSKANIA PRZYCHODU (wg załącznika):	17 484 678,77
3. PRZYCHODY NIE STANOWIĄCE PRZYCHODÓW PODATKOWYCH	-17 116 078,58
4. WYNIK PODATKOWY ZA ROK 2020	2 408 724,75
5. ODLICZENIA OD DOCHODU (DAROWIZNY)	0,00
6. PODSTAWA OPODATKOWANIA PDOP	0,00

7. PODATEK DOCHODOWY OD OSÓB PRAWNYCH	0,00
8. WYNIK BILANSOWY NETTO (1-7) (ZYSK)	2 040 124,56


X.

Proponuje się przeznaczyć zysk za rok 2020 na pokrycie strat z lat ubiegłych, oraz jako fundusz na pokrycie kosztów przyszłych zdarzeń.

XI.

Na dzień bilansowy jednostka macierzysta zatrudniała na umowę o pracę 18 osób, a 17,75 w przeliczeniu na etaty.

Warszawa, dnia 31 marca 2021 r.

Główny księgowy


.....mgr Ewa Anna Baniśiewicz.....

/imię, nazwisko i podpis osoby sporządzającej/

POLSKI ZWIĄZEK KOSZYKÓWKI
 ul. Erazma Ciolka 12, 01-402 Warszawa
 Regon 000866604
 NIP 527-20-43-457

Zarząd PZKosz

1. (Prezes Zarządu pieczęć osobista i podpis)

2.

3.

4.

5.

6.

7.

8.

9.

10.

11.

Rachunek Zysków i Strat (ŁĄCZNY) za rok 2020

(wersja porównawcza)

Wiersz	Wyszczególnienie	ŁĄCZNY	
		Kwota za rok (zł, gr)	
		2019r	2020r
1	2	3	4
A.	Przychody netto ze sprzedaży zrównanie z nimi, w tym:	16 853 119,71	15 330 260,78
	od jednostek powiązanych	-	-
I.	Przychody netto ze sprzedaży produktów i usług	11 706 649,35	12 204 273,36
II.	Przychody z działalności statutowej	5 140 061,64	3 117 705,97
III.	Przychody netto ze sprzedaży towarów i materiałów	-	-
IV.	Zmiany stanu produktów (zwiększenie - wartość dodana, zmniejszenie wartość ujemna)	6 408,72	8 281,45
V.	Koszty wytworzenia produktów na własne potrzeby jednostki	-	-
B.	Koszty działalności operacyjnej	34 492 952,78	31 933 645,87
I.	Amortyzacja	183 628,35	284 960,64
II.	Zużycie materiałów i energii	3 271 433,11	4 704 211,94
III.	Usługi obce	17 734 158,99	13 977 029,74
IV.	Podatki i opłaty	303 970,49	384 023,90
V.	Wynagrodzenia	9 981 451,68	9 475 917,48
VI.	Ubezpieczenia społeczne i inne świadczenia	719 873,83	773 549,92
VII.	Pozostałe koszty rodzajowe	2 296 078,33	2 333 952,27
VIII.	Wartość sprzedanych towarów i materiałów	2 358,00	-
C.	Zysk (strata) na sprzedaży (A - B)	- 17 639 833,07	- 16 603 385,09
D.	Pozostałe przychody operacyjne	18 173 864,20	18 888 578,76
I.	Zysk ze zbycia niefinansowych aktywów trwałych	-	-
II.	Dotacje	17 821 086,04	18 461 418,05
III.	Inne przychody operacyjne	352 778,16	427 160,71
E.	Pozostałe koszty operacyjne	4 008,56	98 068,24
I.	Strata ze zbycia niefinansowych aktywów trwałych	-	-
II.	Aktualizacja wartości aktywów niefinansowych	-	60 465,58
III.	inne koszty operacyjne	4 008,56	37 602,66
F.	Zysk (strata) na działalności operacyjnej (C + D - E)	530 022,57	2 187 125,43
G.	Przychody finansowe	107,09	7 424,88
I.	Dywidendy i udziały w zyskach	-	-
II.	Odsetki	85,41	1 979,32
III.	Zysk ze zbycia inwestycji	-	-
IV.	Aktualizacja wartości inwestycyjnej	-	-
V.	Inne	21,68	5 445,38
H.	Koszty finansowe	329 339,47	219 589,80
I.	odsetki	83 334,71	185 982,74
II.	Strata ze zbycia inwestycji	-	-
III.	Aktualizacja wartości inwestycji	-	-
IV.	Inne	246 004,76	33 607,06
I.	Zysk (strata) na działalności gospodarczej (F + G - H)	200 790,19	1 974 960,31
J.	Wynik zdarzeń nadzwyczajnych (J.I. - J.II.)	-	-
I.	Zyski nadzwyczajne	-	-
II.	Straty nadzwyczajne	-	-
K.	Zysk (straty) brutto (I +/- J)	200 790,19	1 974 960,31
L.	Podatek dochodowy	-	-
M.	Pozostałe obowiązkowe zmniejszenia zysku (zwiększenia straty)	-	-
N.	Zysk (strata) netto (K - L - M)	200 790,19	1 974 960,31

Sporządzono dnia 24 maja 2021r

Główny Księgowy

mgr Główny Księgowy *[Podpis]*

.....
 podpisy Zarządu jednostki

.....
 podpisy Zarządu jednostki

Rachunek Zysków i Strat (ŁĄCZNY) za rok 2020

(wersja porównawcza)

Wiersz	Wyszczególnienie	ŁĄCZNY	
		Kwota za rok (zł, gr)	
		2019r	2020r
1	2	3	4
A.	Przychody netto ze sprzedaży zrównanie z nimi, w tym:	16 853 119,71	15 330 260,78
	od jednostek powiązanych	-	-
I.	Przychody netto ze sprzedaży produktów i usług	11 708 849,35	12 204 273,36
II.	Przychody z działalności statutowej	5 140 081,64	3 117 705,97
III.	Przychody netto ze sprzedaży towarów i materiałów	-	-
IV.	Zmiany stanu produktów (zwiększenie - wartość dodana, zmniejszenie wartość ujemna)	6 408,72	8 281,45
V.	Koszty wytworzenia produktów na własne potrzeby jednostki	-	-
B.	Koszty działalności operacyjnej	34 492 952,78	31 933 645,87
I.	Amortyzacja	183 628,35	284 960,64
II.	Zużycie materiałów i energii	3 271 433,11	4 704 211,94
III.	Usługi obce	17 734 158,99	13 977 029,74
IV.	Podatki i opłaty	303 970,49	384 023,90
V.	Wynagrodzenia	9 981 451,68	9 475 917,46
VI.	Ubezpieczenia społeczne i inne świadczenia	719 873,83	773 549,92
VII.	Pozostałe koszty rodzajowe	2 296 078,33	2 333 952,27
VIII.	Wartość sprzedanych towarów i materiałów	2 358,00	-
C.	Zysk (strata) na sprzedaży (A - B)	- 17 639 833,07	- 16 603 385,09
D.	Pozostałe przychody operacyjne	18 173 864,20	18 888 578,76
I.	Zysk ze zbycia niefinansowych aktywów trwałych	-	-
II.	Dotacje	17 821 086,04	18 481 418,05
III.	Inne przychody operacyjne	352 778,16	427 160,71
E.	Pozostałe koszty operacyjne	4 008,56	98 068,24
I.	Strata ze zbycia niefinansowych aktywów trwałych	-	-
II.	Aktualizacja wartości aktywów niefinansowych	-	60 465,58
III.	Inne koszty operacyjne	4 008,56	37 602,66
F.	Zysk (strata) na działalności operacyjnej (C + D - E)	530 022,57	2 187 125,43
G.	Przychody finansowe	107,09	7 424,68
I.	Dywidendy i udziały w zyskach	-	-
II.	Odsetki	85,41	1 979,32
III.	Zysk ze zbycia inwestycji	-	-
IV.	Aktualizacja wartości inwestycyjnej	-	-
V.	Inne	21,68	5 445,36
H.	Koszty finansowe	329 339,47	219 589,80
I.	odsetki	83 334,71	185 982,74
II.	Strata ze zbycia inwestycji	-	-
III.	Aktualizacja wartości inwestycji	-	-
IV.	Inne	246 004,76	33 607,06
I.	Zysk (strata) na działalności gospodarczej (F + G - H)	200 790,19	1 974 960,31
J.	Wynik zdarzeń nadzwyczajnych (J.I. - J.II.)	-	-
I.	Zyski nadzwyczajne	-	-
II.	Straty nadzwyczajne	-	-
K.	Zysk (straty) brutto (I +/- J)	200 790,19	1 974 960,31
L.	Podatek dochodowy	-	-
M.	Pozostałe obowiązkowe zmniejszenia zysku (zwiększenia straty)	-	-
N.	Zysk (strata) netto (K - L - M)	200 790,19	1 974 960,31

Sporządzono dnia 24 maja 2021r

Główny Księgowy

mgr Główny Księgowy Lewicz

.....
podpisy Zarządu jednostki.....
podpisy Zarządu jednostki

Rachunek Zysków i Strat (ŁĄCZNY) za rok 2020

Regon 000866604
NIP 527-20-43-457

(wersja porównawcza)

Wiersz	Wyszczególnienie	ŁĄCZNY		WYŁĄCZENIA		PZKOSZ		NSMS ŁOMIANKI		NSMS WŁADYSŁAWOWO	
		Kwota za rok (zł, gr)		Kwota za rok (zł, gr)		Kwota za rok (zł, gr)		Kwota za rok (zł, gr)		Kwota za rok (zł, gr)	
		2019r	2020r	2019r	2020r	2019r	2020r	2019r	2020r	2019r	2020r
1	2	3	4	5	6	7	8	9	10	11	12
A.	Przychody netto ze sprzedaży zrównanie z nimi, w tym: od jednostek powiązanych	16 853 119,71	15 330 260,78	1 690 523,67	2 353 267,93	16 608 732,99	15 091 489,33	894 298,00	1 260 299,06	1 040 612,39	1 331 740,32
I.	Przychody netto ze sprzedaży produktów i usług	11 706 649,35	12 204 273,36	1 690 523,67	2 353 267,93	11 706 649,35	12 204 273,36	797 448,00	1 165 059,06	893 075,67	1 188 208,87
II.	Przychody z działalności statutowej	5 140 061,64	3 117 705,97	-	-	4 902 083,64	2 887 215,97	96 850,00	95 240,00	141 128,00	135 250,00
III.	Przychody netto ze sprzedaży towarów i materiałów	-	-	-	-	-	-	-	-	-	-
IV.	Zmiany stanu produktów (zwiększenie - wartość dodana, zmniejszenie - wartość ujemna)	6 408,72	8 281,45	-	-	-	-	-	-	6 408,72	8 281,45
V.	Koszty wytworzenia produktów na własne potrzeby jednostki	-	-	-	-	-	-	-	-	-	-
B.	Koszty działalności operacyjnej	34 492 952,78	31 933 645,67	1 690 523,67	2 353 267,93	33 165 099,43	30 473 636,62	1 521 287,09	1 990 722,30	1 497 089,93	1 822 554,88
I.	Amortyzacja	183 628,35	284 960,84	-	-	132 319,32	158 775,44	11 977,12	103 740,40	39 331,91	22 444,80
II.	Zużycie materiałów i energii	3 271 433,11	4 704 211,84	-	-	3 246 176,13	4 285 517,92	-	-	25 256,98	418 694,02
III.	Usługi obce	17 734 159,89	13 977 026,74	-	-	16 914 999,82	13 289 172,17	109 693,79	138 822,01	709 465,38	549 035,56
IV.	Podatki i opłaty	303 970,49	384 023,90	-	-	303 970,49	384 023,90	-	-	-	-
V.	Wynagrodzenia	9 981 451,66	9 475 917,46	-	-	8 671 447,92	7 975 552,99	700 282,52	788 672,86	609 721,24	711 691,81
VI.	Ubezpieczenia społeczne i inne świadczenia	719 873,83	773 549,92	-	-	501 228,11	531 765,91	118 036,81	100 608,91	100 608,91	110 546,14
VII.	Pozostałe koszty rodzajowe	2 296 078,33	2 333 852,27	1 690 523,67	2 353 267,93	3 392 599,64	3 848 828,29	581 296,85	828 249,38	12 705,51	10 142,55
VIII.	Wartość sprzedanych towarów i materiałów	2 358,00	-	-	-	2 358,00	-	-	-	-	-
C.	Zysk (strata) na sprzedaży (A - B)	17 639 833,07	16 603 385,09	-	-	16 556 366,44	15 382 147,29	626 989,09	730 423,24	456 477,54	490 814,56
D.	Pozostałe przychody operacyjne	18 173 864,20	18 888 576,76	-	-	17 170 330,62	17 640 721,06	543 172,14	735 265,89	460 361,44	512 591,81
I.	Zysk ze zbycia niefinansowych aktywów trwałych	-	-	-	-	-	-	-	-	-	-
II.	Dotacje	17 821 088,04	18 461 418,05	-	-	16 921 651,49	17 446 152,67	485 378,56	530 129,44	414 054,89	485 135,94
III.	Inne przychody operacyjne	352 776,16	427 160,71	-	-	248 679,13	194 568,39	57 792,58	205 136,45	46 306,45	27 455,87
E.	Pozostałe koszty operacyjne	4 008,56	98 068,24	-	-	4 007,47	89 907,61	-	3 995,97	1,09	4 164,66
I.	Strata ze zbycia niefinansowych aktywów trwałych	-	-	-	-	-	-	-	-	-	-
II.	Aktualizacja wartości aktywów niefinansowych	-	60 465,58	-	-	-	60 465,58	-	-	-	-
III.	Inne koszty operacyjne	4 008,56	37 602,66	-	-	4 007,47	29 442,03	-	3 995,97	1,09	4 164,66
F.	Zysk (strata) na działalności operacyjnej (C + D - E)	530 022,57	2 187 125,43	-	-	609 956,71	2 168 666,16	83 816,95	846,68	3 882,81	17 612,59
G.	Przychody finansowe	107,09	7 424,68	-	-	107,09	7 424,68	-	-	-	-
I.	Dywidendy i udziały w zyskach	-	-	-	-	-	-	-	-	-	-
II.	Odsetki	85,41	1 979,32	-	-	85,41	1 979,32	-	-	-	-
III.	Zysk ze zbycia inwestycji	-	-	-	-	-	-	-	-	-	-
IV.	Aktualizacja wartości inwestycyjnej	-	-	-	-	-	-	-	-	-	-
V.	Inne	21,68	5 445,36	-	-	21,68	5 445,36	-	-	-	-
H.	Koszty finansowe	329 339,47	219 589,80	-	-	328 119,39	219 334,56	8,00	249,00	1 212,08	6,24
I.	odsetki	83 334,71	185 982,74	-	-	82 114,63	185 727,50	8,00	249,00	1 212,08	6,24
II.	Strata ze zbycia inwestycji	-	-	-	-	-	-	-	-	-	-
III.	Aktualizacja wartości inwestycji	-	-	-	-	-	-	-	-	-	-
IV.	Inne	246 004,76	33 607,06	-	-	246 004,76	33 607,06	-	-	-	-
I.	Zysk (strata) na działalności gospodarczej (F + G - H)	200 790,19	1 974 960,31	-	-	281 944,41	1 956 756,28	83 824,95	597,68	2 670,73	17 606,35
J.	Wynik zdarzeń nadzwyczajnych (J.I. - J.II.)	-	-	-	-	-	-	-	-	-	-
I.	Zyski nadzwyczajne	-	-	-	-	-	-	-	-	-	-
II.	Straty nadzwyczajne	-	-	-	-	-	-	-	-	-	-
K.	Zysk (straty) brutto (I +/- J)	200 790,19	1 974 960,31	-	-	281 944,41	1 956 756,28	83 824,95	597,68	2 670,73	17 606,35
L.	Podatek dochodowy	-	-	-	-	-	-	-	-	-	-
M.	Pozostałe obowiązkowe zmniejszenia zysku (zwiększenia straty)	-	-	-	-	-	-	-	-	-	-
N.	Zysk (strata) netto (K - L - M)	200 790,19	1 974 960,31	-	-	281 944,41	1 956 756,28	83 824,95	597,68	2 670,73	17 606,35

Sporządzono dnia 24 maja 2021r

podpis i pieczęć Prezesa Zarządu jednostki

podpisy Zarządu jednostki

podpisy Zarządu jednostki

Główny Księgowy

Główny Księgowy

mgr Bożena Nałowski

podpisy Zarządu jednostki

podpisy Zarządu jednostki

podpisy Zarządu jednostki

podpisy Zarządu jednostki

podpisy Zarządu jednostki

podpisy Zarządu jednostki

podpisy Zarządu jednostki

podpisy Zarządu jednostki

SPRAWOZDANIE Z DZIAŁALNOŚCI ZARZĄDU POLSKIEGO ZWIĄZKU KOSZYKÓWKI W 2020 ROKU



Szanowni Delegaci,

W załączeniu przedstawiamy Państwu sprawozdanie Zarządu PZKosz za rok 2020. Obejmuje ono kompleksową działalność Związku w zakresie również Szkół Mistrzostwa Sportowego PZKosz, PLK S.A. oraz Fundacji Koszykówka Polska.

Ro 2020 był rokiem wyjątkowym, nie tylko dla polskiej koszykówki, ale dla całego polskiego sportu. Pandemia koronawirusa spowodowała nie spotykane do tej pory problemy organizacyjno -logistyczne we wszystkich praktycznie dziedzinach naszego życia.

Dlatego najważniejszą sprawą dla naszego środowiska była sprawa przetrwania i odbudowania możliwości wyczynowego uprawiania sportu w zgodzie ze wszystkimi aspektami zabezpieczenia medycznego. I myślę, przedstawiając Państwu to sprawozdanie, że poradziliśmy sobie z tą trudną sytuacją zarówno jako organizacje centralne, jak i jednostki terenowe.

Ze zrozumiałych względów FIBA nie zorganizowała młodzieżowych mistrzostw Europy. To zaburzyło tok przygotowań naszej uzdolnionej młodzieży do rozgrywek europejskich. Rozegrano na szczęście rozgrywki seniorskie a nasza kadra seniorów wywalczyła awans do Mistrzostw Europy w 2022 roku.

Mimo kłopotów, rozegraliśmy w nieco zmienionej wersji młodzieżowe mistrzostwa Polski (bez kategorii U14). Pozyskaliśmy nowych sponsorów, a także stworzyliśmy po raz pierwszy projekt dla I ligi męskiej pod nazwą SUZUKI I liga. Dofinansowaliśmy działalność okręgowych związków koszykówki oraz po raz pierwszy kompleksowo wzięliśmy na siebie ciężar dofinansowania turniejów finałowych młodzieżowych mistrzostw Polski.

Mam nadzieję, że powoli będziemy wychodzić, podobnie jak cały świat, ze skutków pandemii. Że wrócimy w pełni do emocji, które niesie ze sobą koszykówka. Życzę tego nam Wszystkim!

Zapraszam Państwa do lektury sprawozdania,

Radosław Piesiewicz

Prezes
Polskiego Związku Koszykówki

1. SPIS TREŚCI

Nr	Rozdział	Strona
1.	SPIS STREŚCI	3
2.	SPRAWOZDANIE ORGANIZACYJNE	4
2.1.	Skład i działalność Zarządu	4
2.2.	Biuro PZKosz	5
3.	DZIAŁALNOŚĆ STATUTOWA	7
3.1.	Działalność sportowo-szkoleniowa	7
3.1.1.	Pion Męski	7
3.1.2.	Szkoła Mistrzostwa Sportowego we Władysławowie	15
3.1.3.	Pion Żeński	17
3.1.4.	Szkoła Mistrzostwa Sportowego w Łomiankach	24
3.1.5.	Koszykówka 3x3	26
3.1.6.	Koszykówka na wózkach	32
3.1.7.	Akademia Trenerów/Staże Trenerskie	34
3.1.8.	SMOK – Szkolne Młodzieżowe Ośrodki Koszykówki	37
3.1.9.	KOSSM – Koszykarskie Ośrodki Sportowego Szkolenia Młodzieży	43
3.2.	Sprawozdanie Wydziału Rozgrywek	48
3.3.	Sprawozdanie dotyczące organizacji Imprez	51
3.3.1.	Imprezy w 2020 roku	51
3.3.2.	Upowszechnianie sportu dzieci i młodzieży	52
3.4.	Sprawozdanie Wydziału Marketingu i PR	52
3.5.	Sprawozdanie Wydziału Sędziowskiego	54
3.6.	Sprawozdania Komisji	54
3.6.1.	Sprawozdanie Komisji Odwoławczej	54
3.6.2.	Sprawozdanie Komisji Odznaczeń	55
4.	POLSKA LIGA KOSZYKÓWKI S.A.	56
5.	BASKET LIGA KOBIET	59
6.	1 LIGA MĘŻCZYZN	62
7.	FUNDACJA KOSZYKÓWKI POLSKA	65
8.	SPRAWOZDANIE FINANSOWE	66

2. SPRAWOZDANIE ORGANIZACYJNE

2.1. Skład i działalność Zarządu PZKosz

Skład i działalność Zarządu PZKosz w 2020 roku

Prezes Zarządu: Radosław Piesiewicz

Wiceprezesi Zarządu: Grzegorz Bachański, Eugeniusz Kijewski, Marek Lembrych

Członkowie Zarządu: Zbigniew Błażkowski, Marcin Korpolewski, Michał Lesiński, Konrad Mądry, Grzegorz Potęga, Marcin Staniczek, Bartłomiej Wojdak

W 2020 roku odbyło się 9 posiedzeń Zarządu, na których podjęto 81 uchwał.

Głównymi tematami podjętymi przez Zarząd były:

- powołanie trenerów kadr narodowych młodzieżowych 3x3 w kategoriach U23, U17, U18, męskich i żeńskich
- zmiany w Regulaminach Cykli BLK, 1 LM, 1 LK, 2 LM
- nowelizacja Regulaminu Rozgrywek PLK
- uchwalenie regulaminu Cyklu Młodzieżowych Mistrzostw Polski w Koszykówce 3x3 na sezon 2019/2020
- uchwały w sprawie zakończenia rozgrywek w ligach PZKosz w sezonie 2019/2020
- zatwierdzenie uchwały Zarządu PLK z dnia 17.03.2020 roku w sprawie zakończenia rozgrywek Energa Basket Liga w sezonie 2019/2020
- uchwała w sprawie zatwierdzenia zmian w regulaminie Pracy Zarządu PZKosz
- ustalenia zasad spadków i awansów w ligach PZKosz po sezonie 2019/2020
- uchwalenie zasad przyznawania „Dzikich Kart” Polskiego Związku Koszykówki na sezon 2020/2021
- wyznaczenie Inspektora Ochrony Danych Osobowych
- uchwalenie procedur przy ubieganiu się o licencję okresową klubu w rozgrywkach Polskiego Związku Koszykówki na sezon 2020/2021
- uchwalenie zmian w regulaminie Cyklu Młodzieżowych Mistrzostw Polski w Koszykówce 3x3 Polskiego związku Koszykówki na sezon 2019/2020
- uchwalenie wytycznych Polskiego Związku Koszykówki dotyczących prowadzenia zajęć sportowych w czasie epidemii wirusa SARS-CoV-2
- zatwierdzenie Regulaminu Rozgrywek PLK
- uchwalenie Regulaminu Opłat Polskiego Związku Koszykówki na sezon 2020/2021
- powołanie trenerów kadr narodowych młodzieżowych na sezon 2020/2021
- zatwierdzenie listy sędziów i komisarzy uprawnionych do obsługi lig PZKosz oraz lig zawodowych
- uchwalenie opłat licencyjnych dla sędziów i komisarzy na sezon 2020/2021
- powołanie trenerów kadry narodowej seniorów oraz kadry młodzieżowej w koszykówce na wózkach
- powołanie sztabu trenerskiego w NSMS PZKosz Łomianki
- powołanie Komisji ds. Covid 19
- uchwalenie Regulaminu Współzawodnictwa Sportowego
- uchwalenie Regulaminów Cykli Rozgrywek na sezon 2020/2021
- uchwała w sprawie zasad organizacji turniejów finałowych w cyklach U18 i U16
- powołanie Pana Marka Maliszewskiego na Dyrektora NLO SMS PZKosz w Łomiankach
- uchwała w sprawie zatwierdzenia stawek ekwiwalentów dla sędziów i komisarzy oraz zasad zwrotu kosztów podróży w sezonie 2020/2021 w rozgrywkach PZKosz oraz PLK
- uchwalenie zmian w Regulaminach Polskiego Związku Koszykówki na sezon 2020/2021
- uchwała w sprawie zasad wydawania i przedłużania licencji agentów PZKosz w sezonie 2020/2021
- uchwała w sprawie zatwierdzenia Polityki Komunikacji Polskiego Związku Koszykówki

- uchwała w sprawie zmiany na stanowisku trenera kadry narodowej U14M
- zatwierdzenie listy sędziów i komisarzy międzynarodowych na okres 01.09.2021 - 31.08.2023
- uchwała w sprawie zmian w Regulaminach Cykli
- uchwała w sprawie obowiązku gry zawodniczką U23 w rozgrywkach EBLK od sezonu 2021/2022.

2.2. Biuro PZKosz

Dla celów sprawozdawczych podajemy skład i podział obowiązków w biurze PZKosz w 2020 roku:
Olga Kijewska-Ratajczak – Sekretarz Generalny PZKosz

Wydział Szkolenia

Kazimierz Mikołajec – Dyrektor Wydziału Szkolenia
Maciej Szelański – Koordynator Programów KOSSM i SMOK, programy upowszechniania koszykówki ze środków Ministerstwa Sportu
Monika Skrzecz – Administrator Programów SMOK/KOSSM
Paulina Smoczyńska – Koordynator ds. szkoleń i administracji programów SMOK/KOSSM
Karol Gryko – Administrator programów KOSSM oraz Logistyka Kadr Żeńskich
Arkadiusz Korek – Koordynator kształcenia trenerów
Marek Popiołek – Generalny Menadżer Kadry Seniorów oraz Logistyka Kadr Męskich
Miroslaw Nosowicz – Specjalista odnowy biologicznej
Maciej Krupiński – Specjalista w Wydziale Szkolenia PZKosz/Kierownik Kadr Seniorskich
Bartłomiej Koziatek – Koordynator Kadr 3x3
Michał Brokosz – Logistyka Kadr Męskich
Dawid Mazur – Kadry Męskie

Wydział Rozgrywek

Wojciech Robiński – Asystent Wydziału Rozgrywek (do 15.04.2020)
Piotr Hajduk – Asystent Wydziału Rozgrywek
Katarzyna Sosin – Asystent Wydziału Rozgrywek
Ilona Kamińska – Asystent Wydziału Rozgrywek (do 15.04.2020)

Koszykówka na wózkach

Robert Żołnierowicz – Specjalista ds. Koszykówki na wózkach
Wojciech Makowski – Kierownik Kadr

Wydział Marketingu i PR

Joanna Kuziora – starszy specjalista, odpowiedzialna za media społecznościowe, komunikację kadr młodzieżowych;
Katarzyna Owczarek – starszy specjalista, odpowiedzialna za media społecznościowe, komunikację korporacyjną;
Wojciech Kłos – redaktor serwisów internetowych PZKosz, media menedżer Suzuki 1 Ligi Mężczyzn
Paweł Łakomski – oficer prasowy Reprezentacji Polski seniorów
Jakub Skowron – oficer prasowy Reprezentacji Polski senierek i media menedżer Energa Basket Ligi Kobiet
Adam Wall – redaktor naczelny serwisu pzkosz.pl i media menedżer Suzuki 1 Ligi Mężczyzn.
Aleksandra Dąbrowska – Asystent Działu Komunikacji i PR (do 6.10.2020)
Marek Ulewiński – Patronaty PZKosz (do 30.06.2020)

Basket Liga Kobiet

Łukasz Skaliński – Generalny Menadżer (do 30.06.2020)

Marek Ulewiński – Generalny Menadżer (od 1.08.2020)

Wojciech Kłos – Redaktor naczelny strony (do 31.07.2020)

Jakub Skowron – Redaktor naczelny strony

Wydział Finansowy

Bożenna Banasiewicz – Główna Księgowa

Joanna Zarzycka – Specjalista ds. Rozliczeń

Sylwia Modzelewska – Specjalista ds. Rozliczeń

Lena Rusiniak – Specjalista ds. Rozliczeń

Magdalena Klonfas – Specjalista ds. Rozliczeń

Dział Organizacji Imprez

Przemysław Żółtowski – Manager ds. Organizacji Imprez

Anna Wolanin – dział zagraniczny

Biuro

Barbara Milewska – Specjalista ds. ogólnoadministracyjnych

Beata Dudkiewicz – Asystentka Biura

3. DZIAŁALNOŚĆ STATUTOWA**3.1. DZIAŁALNOŚĆ SPORTOWO-SZKOLENIOWA****3.1.1. PION MĘSKI****REPREZENTACJA SENIORÓW**

Impreza główna: **Turniej Kwalifikacyjny do Igrzysk Olimpijskich (przełożony na rok 2021)**
Kwalifikacje do Mistrzostw Europy EuroBasket 2022

Reprezentacja Polski Seniorów w roku 2020 rozegrała 4 spotkania i miała bilans 2 zwycięstwa i 2 porażki. Wszystkie te spotkania były rozgrywane w ramach kwalifikacji do Mistrzostw Europy 2022. W okienku reprezentacyjnym, które odbywało się w lutym 2020 Reprezentacja podejmowała w Gliwicach Izrael (porażka 71:75). Następnie trzy dni później Kadra rozgrywała kolejne spotkanie w ramach kwalifikacji do Eurobasket 2022 z Hiszpanią. Mecz rozgrywany w Saragossie Polacy wygrali 80:69. Z przyczyn epidemiologicznych Turniej Kwalifikacyjny do Igrzysk jak i same Igrzyska zostały przeniesione na rok 2021, co za tym idzie Reprezentacja Seniorów nie przeprowadzała żadnych akcji szkoleniowych oraz nie rozgrywała żadnych meczy w okresie letnim. W listopadzie 2020 Reprezentacja udała się do Walencji (Hiszpania), na kolejne dwa mecze kwalifikacji do Mistrzostw Europy. W Walencji Polska najpierw pokonała Rumunię (91:61) by następnie uznać wyższość Reprezentacji Izraela (72:78).

Szeroka kadra - lista zawodników:

1.	Balcerowski	Aleksander	2000	CB Gran Canaria – Claret SAD (Hiszpania)
2.	Bogucki	Adrian	1999	HydroTruck Sport SA
3.	Cel	Aaron	1987	Twarde Pierniki SA
4.	Dziemba	Mateusz	1992	MKS Start Lublin
5.	Dziewa	Aleksander	1997	Śląsk Wrocław Basketball SA

6.	Frąckiewicz	Łukasz	1996	KK Astoria S.A
7.	Garbacz	Jakub	1994	GKK ARKA S.A
8.	Gielo	Tomasz	1993	CB Canarias (Hiszpania)
9.	Gołębiowski	Daniel	1998	Starogardzki Klub Sportowy SSA
10.	Gruszecki	Karol	1989	Twarde Pierniki SA
11.	Hrycaniuk	Adam	1984	GRONO S.A.
12.	Karolak	Jakub	1993	Legia Warszawa Sekcja Koszykówki SA
13.	Kolenda	Łukasz	1999	Trefl Sopot SA
14.	Koszarek	Łukasz	1984	GRONO SSA
15.	Kulig	Damian	1987	Twarde Pierniki SA
16.	Lampe	Maciej	1985	Qingdao Eagles (Chiny)
17.	Łączyński	Kamil	1989	KK SA
18.	Łapeta	Adam	1987	GKK ARKA SA
19.	Matczak	Filip	1993	Legia Warszawa Sekcja Koszykówki SA
20.	Michalak	Michał	1993	KK SA
21.	Nowakowski	Michał	1988	BM SLAM STAL SA
22.	Olejniczak	Dominik	1996	Florida State University (USA)
23.	Ponitka	Marcel	1997	GKK ARKA SA
24.	Ponitka	Mateusz	1993	BC Zenit (Rosja)
25.	Put	Filip	1993	MKS Dąbrowa Górnicza SA
26.	Schenk	Jakub	1994	KING Wilki Morskie SA
27.	Slaughter	AJ	1986	Real Betis (Hiszpania)
28.	Sokołowski	Michał	1992	GRONO SA
29.	Sulima	Krzysztof	1990	Twarde Pierniki SA
30.	Waczyński	Adam	1989	Baloncesto Malaga SAD (Hiszpania)
31.	Wojciechowski	Mathieu	1992	Śląsk Wrocław Basketball SA
32.	Wyka	Dariusz	1991	GKK ARKA SA
33.	Zamojski	Przemysław	1986	GRONO SSA
34.	Zębski	Mateusz	1992	MKS Dąbrowa Górnicza SA
35.	Zyskowski	Jarosław	1992	KK SA

Sztab szkoleniowy:

Taylor Michael	trener główny
Miłoszewski Arkadiusz	trener asystent
Woźniak Marcin	trener asystent
Gronek Artur	trener asystent
Popiołek Marek	dyrektor reprezentacji
Narajczyk Artur	trener przygotowania motorycznego
Majewski Jakub	fizjoterapeuta
Krupiński Maciej	kierownik reprezentacji
Łakomski Paweł	oficer prasowy
Błoński Marcin	lekarz reprezentacji

REPREZENTACJA MŁODZIEŻOWA MĘŻCZYZN U20

Impreza główna: Młodzieżowe Mistrzostwa Europy Mężczyzn U20 Dywizja B
Miejsce: Tbilisi (Gruzja)
Termin: 11-19.07.2020 (odwołane)

Ze względu na pandemię koronawirusa SARS-CoV-2 MME w 2020 roku nie odbyły się. KN U20M w trakcie roku 2020 przeprowadziła jedną akcję szkoleniową, która odbyła się w terminie 01-14.07.2020 w Stargardzie.

Skład kadry szkoleniowej:

Winnicki Jacek – trener główny
Niedbalski Mariusz – asystent trenera
Potoczny Sebastian – asystent trenera / kierownik ekipy
Rzepka Remigiusz – trener motoryki
Zwierz Mateusz – fizjoterapeuta

Szeroka kadra - lista zawodników:

1.	Balcerowski	Aleksander	2000	CB Gran Canaria – Claret SAD (Hiszpania)
2.	Białachowski	Kamil	2002	Klub Sportowy Sudety Jelenia Góra
3.	Chodukiewicz	Bartosz	2002	Gliwickie Towarzystwo Koszykówki
4.	Czoska	Nikodem	2002	Stellazzurra Basketball Roma
5.	Didier-Urbaniak	Benjamin	2001	Trefl Sopot SA
6.	Frąckiewicz	Adam	2002	Klub Koszykarski Astoria
7.	Gordon	Kacper	2002	Wojskowy Klub Sportowy Śląsk
8.	Góreńczyk	Miłosz	2001	Grono Sportowa Spółka Akcyjna
9.	Griszczuk	Aleksander	2001	SMS PZKosz Władysławowo
10.	Kulikowski	Błażej	2001	Trefl Sopot SA
11.	Janczak	Szymon	2000	MUKS Kotwica 50
12.	Kałuża	Filip	2001	SMS PZKosz Władysławowo
13.	Kamiński	Grzegorz	2000	Gdyński Klub Koszykówki Arka Spółka Akcyjna
14.	Kaszowski	Mateusz	2001	Gdyński Klub Koszykówki Arka Spółka Akcyjna
15.	Kopycki	Paweł	2000	Klub Koszykarski Astoria
16.	Kowalski	Mateusz	2000	Trefl Sopot SA
17.	Kozłowski	Igor	2001	Wojskowy Klub Sportowy Śląsk
18.	Krajewski	Andrzej	2000	Fundacja PBG Basket Junior
19.	Krasuski	Michał	2000	Klub Koszykarski Astoria
20.	Krocak	Michał	2000	Wrocławski Klub Koszykówki
21.	Lewandowski	Aleksander	2000	Hydro Truck Sport Spółka Akcyjna
22.	Lis	Piotr	2002	Trefl Sopot SA
23.	Lis	Piotr	2001	Gdyński Klub Koszykówki Arka Spółka Akcyjna
24.	Marchewka	Kacper	2002	Wojskowy Klub Sportowy Śląsk
25.	Motel	Maksymilian	2000	Fundacja Akademia Koszykówki Legii Warszawa
26.	Pajkert	Adrian	2002	Gdyński Klub Koszykówki Arka Spółka Akcyjna
27.	Pelczar	Bartłomiej	2000	Miejski Klub Sportowy Start SA
28.	Pluta	Andrzej	2000	CLUB OURENSE BALONCESTO S.A.D
29.	Podejko	Mateusz	2000	Stowarzyszenie Górnik Wałbrzych 2010
30.	Porada	Kacper	2001	SMS PZKosz Władysławowo

31.	Pułkotycki	Patryk	2000	Wrocławski Klub Koszykówki
32.	Rajewicz	Wiktor	2000	KKS Mickiewicz Katowice
33.	Rompa	Sebastian	2001	Trefl Sopot SA
34.	Sadowski	Jakub	2001	Fundacja Akademia Koszykówki Legii Warszawa
35.	Siewruk	Filip	2002	Grupa Eleyco Baskonia
36.	Sitnik	Michał	2000	Wrocławski Klub Koszykówki
37.	Skubiński	Radosław	2000	Klub Koszykarski Uniwersytet Rolniczy Kraków
38.	Sobiech	Szymon	2002	Fundacja PBG Basket Junior
39.	Sobkowiak	Adrian	2001	SMS PZKosz Władysławowo
40.	Stankowski	Patryk	2000	Hydro Truck Sport Spółka Akcyjna
41.	Strzępek	Paweł	2000	MUKS Kotwica 50
42.	Szymański	Tymon	2001	Gdyński Klub Koszykówki Arka Spółka Akcyjna
43.	Tomaszewski	Wojciech	2002	Fundacja PBG Basket Junior
44.	Walciszewski	Kacper	2000	Krośnieński Klub Koszykówki SA
45.	Walski	Szymon	2000	Wojskowy Klub Sportowy Śląsk
46.	Walda	Sebastian	2000	MUKS Kotwica 50
47.	Woroniecki	Marcin	2000	Tyski Sport SA
48.	Zapała	Szymon	2001	SMS PZKosz Władysławowo
49.	Ziółkowski	Daniel	2002	Trefl Sopot SA
50.	Zozuń	Mateusz	2000	Fundacja Akademia Koszykówki Legii Warszawa

REPREZENTACJA JUNIORÓW U18

Impreza główna: Mistrzostwa Europy Juniorów U18 Dywizja A

Miejsce: Konya (Turcja)

Termin: 25.07 – 02.08.2020 (odwołane)

Ze względu na pandemię koronawirusa SARS-CoV-2 MME w 2020 roku nie odbyły się.

Skład kadry szkoleniowej:

Adamek Andrzej – trener główny

Roszyk Krzysztof – asystent trenera

Zapałowski Marek – asystent trenera (do czerwca 2020)

Mazur Dawid – asystent trenera (od czerwca 2020)

Grzybczak Tobiasz – trener motoryki

Hernik Jacek – fizjoterapeuta / kierownik ekipy

Szeroka kadra - lista zawodników:

1.	Adamczak	Mikołaj	2002	Gliwickie Towarzystwo Koszykówki SA
2.	Azimka	Anton	2002	Wojskowy Klub Sportowy Śląsk
3.	Białachowski	Kamil	2002	SMS PZKosz Władysławowo
4.	Bereszyński	Jakub	2004	Wojskowy Klub Sportowy Śląsk
5.	Bosowicz	Jan	2004	Twarde Pierniki SA
6.	Busz	Aleksander	2004	SMS PZKosz Władysławowo
7.	Chodukiewicz	Bartosz	2002	Gliwickie Towarzystwo Koszykówki SA
8.	Coulibaly	Jakub	2003	Unicaja-Andalucia Malaga
9.	Czoska	Nikodem	2002	Stellazzurra Basketball Academy
10.	Drózd	Bartłomiej	2002	ŁKS Koszykówka Męska

11.	Estkowski	Maksymilian	2002	Klub Koszykarski Astoria
12.	Frąckiewicz	Adam	2002	Klub Koszykarski Astoria
13.	Grodon	Kacper	2002	Wojskowy Klub Sportowy Śląsk
14.	Janiec	Aleksy	2003	Gdyński Klub Koszykówki Arka Spółka Akcyjna
15.	Kania	Wiktor	2003	Wojskowy Klub Sportowy Śląsk
16.	Kapustka	Bartosz	2003	SMS PZKosz Władysławowo
17.	Kłaczek	Kacper	2002	Long Island Lutheran School
18.	Kociszewski	Przemysław	2004	Twowarzystwo Koszykówki Młodzieżowej
19.	Kolasiński	Nataniel	2002	SMS PZKosz Władysławowo
20.	Kořakowski	Szymon	2003	Gdyński Klub Koszykówki Arka Spółka Akcyjna
21.	Kołodziej	Maksym	2003	Ogniwo Szczecin
22.	Kowalczyk	Marcin	2002	Gdyński Klub Koszykówki Arka Spółka Akcyjna
23.	Krzych	Igor	2003	Gliwickie Towarzystwo Koszykówki SA
24.	Lewandowski	Igor	2003	Miejski Koszykarski Klub Sportowy Rybnik
25.	Lis	Michał	2002	Trefl Sopot SA
26.	Lis	Piotr	2002	Trefl Sopot SA
27.	Łatak	Hubert	2003	Trefl Sopot SA
28.	Maćkowiak	Iwo	2003	Fundacja Basket Poznań
29.	Marchewka	Kacper	2002	Wojskowy Klub Sportowy Śląsk
30.	Michalski	Antoni	2003	Gdyński Klub Koszykówki Arka Spółka Akcyjna
31.	Milicić	Igor	2002	Orange Academy Ulm
32.	Paduch	Przemysław	2003	Miejski Klub Sportowy Dąbrowa Górnicza SA
33.	Paluch	Szymon	2004	Wojskowy Klub Sportowy Śląsk
34.	Perzanowski	Olaf	2002	Gdyński Klub Koszykówki Arka Spółka Akcyjna
35.	Pluta	Michał	2002	ZBK Madrid
36.	Pszczoła	Tymoteusz	2003	Miejski Klub Sportowy Start SA
37.	Rosiński	Konrad	2003	ZBK Madrid
38.	Siembiga	Konard	2003	Wojskowy Klub Sportowy Śląsk
39.	Siewruk	Filip	2002	Grupo Eleyco Baskonia
40.	Sobiech	Szymon	2002	Fundacja PBG Basket Junior
41.	Sochan	Jeremy	2003	La Lumiere School
42.	Szymański	Konrad	2002	SMS PZKosz Władysławowo
43.	Tomaszewski	Wojciech	2002	Fundacja PBG Basket Junior
44.	Walkowiak	Łukasz	2003	Gdyński Klub Koszykówki Arka Spółka Akcyjna
45.	Wasilewski	Jakub	2002	Fundacja Akademia Koszykówki Legii Warszawa
46.	Wilczek	Maksymilian	2004	Wrocławski Klub Koszykówki
47.	Wińkowski	Piotr	2003	SMS PZKosz Władysławowo
48.	Wiśniewski	Aleksander	2003	Fundacja PBG Basket Junior
49.	Wiśniewski	Aleksander	2003	Ogniwo Szczecin
50.	Wojciechowski	Jakub	2003	Międzyszkolny Klub Sportowy Ochota
51.	Woźniakiewicz	Łukasz	2002	Wrocławski Klub Koszykówki
52.	Zajęc	Miłosz	2002	SMS PZKosz Władysławowo
53.	Ziółkowski	Daniel	2002	Trefl Sopot SA

REPREZENTACJA KADETÓW U16**Impreza główna:** Mistrzostwa Europy Kadetów U16 Dywizja A**Miejsce:** Skopje (Macedonia Północna)**Termin:** 14-22.08.2020 (odwołane)

Ze względu na pandemię koronawirusa SARS-CoV-2 MME w 2020 roku nie odbyły się.

Skład kadry szkoleniowej:**Rogowski Wojciech** – trener główny**Dziergowski Łukasz** – asystent trenera**Kożan Grzegorz** – asystent trenera / kierownik ekipy**Przysiwiek Marcin** – trener przygotowania motorycznego**Szybisty Sebastian** – fizjoterapeutka**Szeroka kadra - lista zawodników:**

1.	Andrzejewski	Jakub	2004	Fundacja PBG Basket Junior
2.	Bereszyński	Jakub	2004	Wojskowy Klub Sportowy Śląsk
3.	Busz	Aleksander	2004	Gdyńska Akademia Koszykówki/SMS PZKosz Władysławowo
4.	Czorny	Jan	2004	Miejski Koszykarski Klub Sportowy Rybnik
5.	Duchnowski	Oliwier	2004	Bayer 04 Leverkusen
6.	Duda	Alan	2004	Gdyńska Akademia Koszykówki/SMS PZKosz Władysławowo
7.	Duda	Maksymilian	2004	Uczniowski Klub Sportowy SP 27
8.	Dzik	Oliwier	2004	Lundahl Middle School (Crystal Lake)
9.	Gąsiński	Eryk	2004	Międzyszkolny Klub Sportowy Pruszków
10.	Grzesiak	Michał	2004	Miejski Klub Sportowy Start SA
11.	Kociszewski	Przemysław	2004	Towarzystwo Koszykówki Młodzieżowej
12.	Kubiak	Kamil	2004	Wrocławski Klub Koszykówki
13.	Kuczawski	Kajetan	2005	Uczniowski Klub Sportowy SP 27
14.	Kudzia	Mateusz	2004	Wrocławski Klub Koszykówki
15.	Kalu	Martin	2005	Young Rasta Dragons BBC Osnabruck
16.	Mijalski	Damian	2004	Wrocławski Klub Koszykówki
17.	Onyeijaka	Justin	2004	Young Rasta Dragons BBC Osnabruck
18.	Ozga	Jakub	2004	Wojskowy Klub Sportowy Śląsk
19.	Paluch	Szymon	2004	Wojskowy Klub Sportowy Śląsk
20.	Piśła	Jakub	2004	Uczniowski Klub Sportowy SP 27
21.	Prokopowicz	Bartosz	2004	Gdyńska Akademia Koszykówki
22.	Puchalski	Maciej	2004	MUKS Niedźwiadki
23.	Rosołowski	Patryk	2004	Wrocławski Klub Koszykówki
24.	Siewruk	Antoni	2005	Towarzystwo Koszykówki Młodzieżowej
25.	Składanowski	Christian	2004	Bayern Monachium
26.	Sowiński	Paweł	2005	Twarde Pierniki SA
27.	Szalak	Maciej	2004	ŁKS Koszykówka Męska
28.	Szczyptański	Oliwier	2004	Fundacja PBG Basket Junior
29.	Śmiglak	Jan	2005	Basketball Club Sieraków
30.	Węgrowski	Ilian	2004	Stowarzyszenie Koszykówki Młodzieżowej Zastal

31.	Wilczek	Maksymilian	2004	Wrocławski Klub Koszykówki
32.	Wojciechowski	Mikołaj	2004	Wojskowy Klub Sportowy Śląsk
33.	Wrzeszcz	Anthony	2004	St. Pius
34.	Wspaniały	Filip	2004	Miejski Ośrodek Sportu Młodzieżowego

KADRA U15M

Impreza główna: Turniej Nadziei Olimpijskich
Miejsce: do ustalenia
Termin: 28-30.12.2020 (odwołane)

Ze względu na pandemię koronawirusa SARS-CoV-2 TNO w 2020 roku nie odbył się.

Kadra szkoleniowa:

Bychawski Wojciech – trener główny
Żukowski Marek – asystent trenera
Gil Rafał – asystent trenera / kierownik ekipy
Biel Piotr – trener przygotowania motorycznego
Kok Łukasz – fizjoterapeuta (do Stycznia 2020)
Albecka Alicja – fizjoterapeuta (Luty-Wrzesień 2020)
Hernik Jacek – fizjoterapeuta (Październik-Listopad 2020)
Tuskowski Daniel – fizjoterapeuta (od Grudnia 2020)

Szeroka kadra - lista zawodników:

1.	Adamowicz	Adrian	2005	ŁKS Koszykówka Męska
2.	Baganc	Iwo	2006	Fundacja PBG Basket Junior
3.	Baran	Karol	2005	MUKS Niedźwiadki
4.	Biliński	Nikodem	2005	Towarzystwo Koszykówki Młodzieżowej
5.	Borowski	Ernest	2005	Międzyszkolny Koszaliński Klub Sportowy Żak
6.	Czerenkiewicz	Witold	2005	Uczniowski Klub Sportowy Miejskiego Ośrodka Sportu Młodzieżowego
7.	De Vries	Alan	2005	TS Jahn München 1887
8.	Frąc	Mateusz	2005	Uczniowski Klub Sportowy SP 27
9.	Giec	Filip	2005	Słupskie Towarzystwo Koszykówki Czarni
10.	Hodor	Filip	2005	Polskie Towarzystwo Gimnastyczne Sokół
11.	Jaworski	Kacper	2005	Wojskowy Klub Sportowy Śląsk
12.	Kamiński	Karol	2005	Stowarzyszenie Promocji Koszykówki
13.	Karwik	Maksymilian	2005	Miejski Klub Sportowy Basket Szczawno Zdrój
14.	Kępiński	Szymon	2006	Koszykarski Klub Sportowy Basket Żary
15.	Kirwiel	Szymon	2005	Miejski Klub Sportowy Start SA
16.	Kobiak	Olgiert	2005	Gdyńska Akademia Koszykówki
17.	Kończakowski	Maciej	2005	Uczniowski Klub Sportowy Regis
18.	Kornatka	Jakub	2005	Towarzystwo Koszykówki Młodzieżowej
19.	Kosiorowski	Marcin	2005	Miejski Koszykarski Klub Sportowy Rybnik
20.	Kowalski	Mateusz	2005	Twarde Pierniki SA
21.	Kozłowicz	Kacper	2005	Słupskie Towarzystwo Koszykówki Czarni
22.	Kucharski	Filip	2005	Wojskowy Klub Sportowy Śląsk
23.	Kuczawski	Kajetan	2005	Uczniowski Klub Sportowy SP 27

24.	Kundera	Jakub	2005	Klub Uczelnialny AZS Uniwersytetu Jana Kochanowskiego w Kielcach
25.	Łaniewski	Jakub	2005	Uczniowski Klub Sportowy Akademia Koszykówki Komorów
26.	Łuczak	Piotr	2006	Wrocławski Klub Koszykówki
27.	Mieloch	Piotr	2005	Fundacja PBG Basket Junior
28.	Mierzwa	Mateusz	2005	Stowarzyszenie HoopLife Basketball
29.	Milicić	Zoran	2006	Ratiopharm Ulm
30.	Miś	Filip	2005	Klub Uczelniany Akademicki Związek Sportowy Politechniki Rzeszowskiej
31.	Mysiorek	Kacper	2005	Koszykarski Klub Sportowy Basket Żary
32.	Mysiorek	Jakub	2005	Koszykarski Klub Sportowy Basket Żary
33.	Nagel	Maciej	2005	Uczniowski Klub Sportowy Basket Ósemka
34.	Najder	Aleks	2005	Basketball Club Sieraków
35.	Nowak	Mikołaj	2006	Uczniowski Klub Sportowy Regis
36.	Nowicki	Jan	2005	Basket Team Suchy Las
37.	Nowicki	Szymon	2005	Gdyńska Akademia Koszykówki
38.	Orłowski	Mateusz	2006	Miejski Klub Sportowy Dąbrowa Górnicza SA
39.	Osiński	Jakub	2005	Międzyszkolny Uczniowski Klub Sportowy Basket
40.	Pacenko	Maksymilian	2005	Gdyńska Akademia Koszykówki
41.	Piętowski	Jakub	2005	Wojskowy Klub Sportowy Śląsk
42.	Piorun	Daniel	2005	Stowarzyszenie Koszykówki Młodzieżowej Zastal
43.	Płuciennik	Szymon	2005	Klub Koszykówki Wilki Morskie
44.	Ratowski	Janusz	2005	Uczniowski Klub Sportowy Akademia Koszykówki Komorów
45.	Samiec	Mateusz	2005	Klub Sportowy Sudety Jelenia Góra
46.	Sieradzki	Igor	2005	Klub Koszykówki Wilki Morskie
47.	Siewruk	Antoni	2005	Towarzystwo Koszykówki Młodzieżowej
48.	Soiński	Franciszek	2006	Uczniowski Klub Sportowy Miejskiego Ośrodka Sportu Młodzieżowego
49.	Sowiński	Paweł	2005	Twarde Pierniki SA
50.	Sternicki	Tymoteusz	2006	Gdyńska Akademia Koszykówki
51.	Stolarz	Igor	2005	Gdyńska Akademia Koszykówki
52.	Szweda	Patryk	2005	Miejski Klub Sportowy Novum
53.	Śmiglak	Jan	2005	Basketball Club Sieraków
54.	Tomczyk	Bartosz	2005	Wojskowy Klub Sportowy Śląsk
55.	Ucieszyński	Jakub	2005	Miejski Klub Sportowy Dąbrowa Górnicza SA
56.	Urban	Igor	2005	Fundacja PBG Basket Junior
57.	Wierzchowski	Wojciech	2005	Pabianicki Klub Koszykówki 99
58.	Zapart	Jakub	2005	ŁKS Koszykówka Męska
59.	Zawrotniak	Mikołaj	2005	Uczniowski Klub Sportowy Akademia Koszykówki Komorów
60.	Żeromski	Milan	2005	Stowarzyszenie Koszykówki Młodzieżowej Zastal

KADRA U14MKadra szkoleniowa:**Kasperzec Łukasz** – trener główny**Krakovczyk Jakub** – asystent trenera**Tomszewski Michał** – asystent trenera / kierownik ekipy**Oracz Paweł** – trener przygotowania motorycznego**Klimek Bartosz** – fizjoterapeutaSzeroka kadra - lista zawodników:

1.	Ambroziak	Kacper	2006	ŁKS Koszykówka Męska
2.	Baganc	Iwo	2006	Fundacja PBG Basket Junior
3.	Bartkowiak	Kryspin	2006	Uczniowski Klub Sportowy Olimpijczyk Szkoła Podstawowa nr 1
4.	Bauer	Maksymilian	2006	MKS MOS Katowice
5.	Baziak	Mateusz	2006	MUKS 1811 Tarnów
6.	Borowski	Szymon	2006	ŁKS Koszykówka Męska
7.	Cessa	Alan	2006	Uczniowski Klub Sportowy Mikst Międzychód
8.	Chojniak	Kacper	2006	Miejski Klub Sportowy Polonia Warszawa
9.	Chojniak	Maksymilian	2006	Miejski Klub Sportowy Polonia Warszawa
10.	Cichoń	Maciej	2006	Towarzystwo Sportowe Wiśła
11.	Ciesielski	Dawid	2006	Akademia Sportu Młode Lwy
12.	Cisowski	Jakub	2006	Uczniowski Klub Sportowy Miejskiego Ośrodka Sportu Młodzieżowego
13.	Czyżewski	Jan	2006	Akademia Sportu Młode Lwy
14.	Dłuziński	Jakub	2006	Wojskowy Klub Sportowy Śląsk
15.	Domagalski	Maksymilian	2006	Miejski Klub Sportowy Novum
16.	El-Ward	Dorian	2006	Miejski Klub Sportowy Ósemka
17.	Franczuk	Leon	2006	Uczniowski Klub Sportowy Akademia Koszykówki Komorów
18.	Gaik	Hubert	2006	Międzyszkolny Klub Sportowy Grójec
19.	Galewski	Jakub	2007	Wrocławski Klub Koszykówki
20.	Gomółka	Jakub	2006	Międzyszkolny Klub Sportowy Grójec
21.	Jagiełło	Wojciech	2006	MKS MOS Katowice
22.	Juraszewski	Antoni	2006	Międzyszkolny Klub Sportowy Grójec
23.	Kenig	Maciej	2007	ŁKS Koszykówka Męska
24.	Kępiński	Szymon	2006	Koszykarski Klub Sportowy Basket Żary
25.	Kiejzik	Szymon	2006	Uczniowski Klub Sportowy Siódemka
26.	Kisiel	Kamil	2006	Stowarzyszenie Promocji Koszykówki
27.	Kołodziejski	Michał	2006	Spójnia Stargard Sportowa Spółka Akcyjna
28.	Kołodziński	Jakub	2006	Basket Team Suchy Las
29.	Kowalczyk	Filip	2006	Uczniowski Klub Sportowy Akademia Koszykówki Komorów
30.	Krzystek	Igor	2006	Towarzystwo Sportowe Wiśła
31.	Kuczera	Samuel	2006	Stela Cieszyn
32.	Leśniak	Bartosz	2006	Klub Sportowy Korona
33.	Łazarski	Bartosz	2007	Towarzystwo Koszykówki Młodzieżowej
34.	Łuczak	Piotr	2006	Wrocławski Klub Koszykówki

35.	Matla	Krzysztof	2006	Uczniowski Klub Sportowy Siódemka
36.	Marciński	Antoni	2006	Międzyszkolny Klub Sportowy Grójec
37.	Marucha	Mateusz	2006	Stowarzyszenie Koszykówki Młodzieżowej Zastal
38.	Milicic	Zoran	2006	Ratiopharm Ulm
39.	Miotła	Rafał	2006	Towarzystwo Sportowe Wisła
40.	Mońko	Bartosz	2006	Gdyńska Akademia Koszykówki)
41.	Musiał	Jędrzej	2006	Wojskowy Klub Sportowy Śląsk
42.	Nowak	Mikołaj	2006	Uczniowski Klub Sportowy Regis
43.	Ochociński	Karol	2006	Akademia Sportu Młode Lwy
44.	Orłowski	Mateusz	2006	Miejski Klub Sportowy
45.	Październy	Konrad	2006	Fundacja PBG Basket Junior
46.	Polachowski	Michał	2006	Klub Sportowy Turów SA
47.	Ponitka	Kacper	2006	Uczniowski Klub Sportowy Olimpijczyk Szkoła Podstawowa nr 1
48.	Poradzki	Filip	2006	Międzyszkolny Klub Sportowy Grójec
49.	Ptak	Bartosz	2006	Uczniowski Klub Sportowy Miejskiego Ośrodka Sportu Młodzieżowego
50.	Rak	Paweł	2006	Miejski Koszykarski Klub Sportowy Rybnik
51.	Rakowski-Geckler	Olaf	2006	Uczniowski Klub Sportowy Siódemka
52.	Ratajczak	Piotr	2006	Basket Club Obra
53.	Ratkowski	Nikodem	2006	Spółnia Stargard Sportowa Spółka Akcyjna
54.	Smagur	Karol	2006	Uczniowski Klub Sportowy Regis
55.	Soiński	Franciszek	2006	Uczniowski Klub Sportowy Miejskiego Ośrodka Sportu Młodzieżowego
56.	Stelmach	Michał	2006	Uczniowski Klub Sportowy Akademia Koszykówki Komorów
57.	Sternicki	Tymoteusz	2006	Gdyńska Akademia Koszykówki
58.	Szarbatke	Michał	2006	MKS MOS Katowice
59.	Wścisko	Mateusz	2006	Towarzystwo Sportowe Wisła
60.	Zabrocki	Cezary	2006	Uczniowski Klub Sportowy Basket Ósemka
61.	Zagórski	Mikołaj	2006	Gdyńska Akademia Koszykówki
62.	Zarach	Paweł	2006	Uczniowski Klub Sportowy Bryza
63.	Ziółkowski	Kacper	2006	Uczniowski Klub Sportowy Siódemka
64.	Żylicz	Max	2006	Uczniowski Klub Sportowy Siódemka

3.1.2. SZKOŁA MISTRZOSTWA SPORTOWEGO WE WŁADYSŁAWOWIE

Szkoła działa na terenie Centralnego Ośrodka Przygotowań Olimpijskich im. Feliksa Stamma we Władysławowie na podstawie corocznie podpisywanej umowy. Zajęcia lekcyjne jak i treningowe oraz mecze odbywają się na terenie ośrodka. Posiadamy dostęp do specjalistów wszystkich dziedzin medycyny. Korzystamy z gabinetów odnowy biologicznej COS OPO Cetniewo: fizykoterapia, wodolecznictwo, kinezyterapia, masaże. Szkoła zatrudnia fizjoterapeutę oraz współpracuje z Puckim Centrum Medycznym oraz ratownikiem medycznym. Współpracujemy ze szpitalem specjalistycznym im. Floriana Ceynowy w Wejherowie oraz Centralnym Ośrodkiem Medycyny Sportowej w Warszawie. Mamy stały kontakt z psychologiem panem Marcinem Kwiatkowskim i jego firmą „Sport and Minds”.

Na terenie ośrodka Szkoła prowadzi internat sportowy dla wszystkich uczniów. Podstawowym celem NLO SMS PZKosz Władysławowo jest zapewnienie optymalnych warunków do pełnego koszykarskiego rozwoju zawodników z aspiracjami sięgającymi występów w reprezentacji seniorów. Nad rozwojem sportowym młodzieży czuwają doświadczeni trenerzy, którzy przygotowują do dalszej kariery. Ścieżka planowanej, wieloletniej kariery sportowej zakłada pełne rozwinięcie talentu sportowego młodych koszykarzy. To etap nauki i doskonalenie umiejętności techniczno-taktycznych, umożliwiających przebicie się do młodzieżowych reprezentacji Polski U16M, U18M i U20M oraz stworzenie perspektywy prawidłowego wejścia w koszykówkę seniorską na poziomie reprezentanta kadry narodowej, przygotowanej do międzynarodowego współzawodnictwa w imprezach rangi ME, MŚ i IO. W zakresie specjalistycznym istotne jest również wzbogacanie wiedzy teoretycznej o grze i procesie treningowym. Drugim, również niezwykle ważnym celem jest kontynuacja pełnej edukacji. Nauka w liceum to także bardzo ważny okres w kształtowaniu właściwej postawy społecznej, etycznej i moralnej w grupie sportowej i szkolnej. Do NSMS PZKosz Cetniewo trafiają perspektywiczni i chętni do ciężkiej pracy młodzi koszykarze, którzy chcą rozwijać swój talent i z dobrymi wynikami zdać maturę. Edukacja w naszej szkole, to zakres poziomu wiedzy dla uczniów liceum ogólnokształcącego. Doświadczona kadra pedagogiczna i nauka w niewielkich liczbowo klasach gwarantują indywidualne podejście do każdego ucznia i w konsekwencji wysoki poziom kształcenia.

W NSMS PZKosz Cetniewo udało się stworzyć atmosferę dobrze przygotowanej pracy dzielonej na sportowy trening i naukę. Stało się tak dlatego, że przykładą się tutaj dużą wagę do zdyscyplinowania i ukierunkowania młodzieży na wyrobienie w sobie poczucia indywidualnej odpowiedzialności i umiejętności zespołowego osiągania wyznaczanych celów. Zajęcia treningowe i edukacyjne prowadzone są przez trenerów i nauczycieli z wieloletnim stażem zawodowym. Zajęcia sportowe w NSMS PZKosz Cetniewo są prowadzone wg czteroletnich programów, z podziałem na roczne cykle organizacyjno-szkoleniowe, przygotowywane przez trenerów NSMS i akceptowane przez Wydział Szkolenia PZKosz. Za program sportowy i jego realizację odpowiada organ prowadzący NSMS, którym jest Polski Związek Koszykówki. Poprzez Wydział Szkolenia centrala nadzoruje cały proces treningowy, jaki etapowo przechodzą zawodnicy. Szkoła zatrudnia wybranych przez PZKosz trenerów, którzy z kolei odpowiadają za przygotowanie rocznych planów szkoleniowych z rozbięciem na mikrocykle, w których są uwzględnione treningi specjalistyczne, zajęcia o charakterze przygotowania ogólnego, badania i sprawdziany, odnowa biologiczna oraz udział w grach kontrolnych w systemie rozgrywek centralnych. W sumie w trakcie tygodniowego cyklu pracy jest przewidzianych około 20-25 godzin zajęć szkoleniowych. Obiekty i sprzęt sportowy będący w dyspozycji szkoleniowców są bardzo wysokiej klasy. Uczniowie NLO SMS PZKosz w Cetniewie są zawodniczkami klubów sportowych z całej Polski i mają także możliwość prezentowania swoich umiejętności w rozgrywkach macierzystych klubów w fazie centralnej MP U15, U17 i U19 wg regulaminów Wydziału Rozgrywek Departamentu Sportu PZKosz. Szkoła brała udział w rozgrywkach strefowych U17 (uczniowie klasy I i część II). Ponadto bierzemy cyklicznie udział w rozgrywkach PZKosz II Ligi, w której biorą udział przede wszystkim uczniowie III i II klasy. Prestiżowymi rozgrywkami jest uczestnictwo w międzynarodowych rozgrywkach EYBL-a w kategoriach U17 i U19.

Główne cele warunkujące funkcjonowanie NSMS w Cetniewie zawarte zostały w założeniach, zatwierdzonych przez organ prowadzący (PZKosz) i COS "Program szkolenia sportowego w

koszykówce" (program zatwierdzony przez MSiT) oraz planie organizacyjnym szkolenia na rok szkolny 2019/20 (zatwierdzony przez Wydział Szkolenia DS PZKosz). Celem tego zadania publicznego jest merytoryczne i organizacyjne wspomaganie programu szkolenia młodzieży uzdolnionej sportowo. Obecnie w programie szkoleniowym NSMS w Cetniewo uczestniczy 22 zawodników-uczniów (w czterech klasach licealnych).

3.1.3. PION ŻEŃSKI

REPREZENTACJA SENIOREK

Na mocy decyzji Zarządu PZKosz, w sierpniu 2019 trenerem głównym Reprezentacji Polski został Maroš Kováčik. W listopadzie 2019 roku Reprezentacja Polski rozpoczęła kwalifikacje do Finałów Mistrzostw Europy Kobiet 2021, które były kontynuowane w 2020 oraz 2021 roku. W kwalifikacjach startują 33 kraje, które rozlosowano do 9 grup.

Awans do EuroBasket Women 2021 uzyskają zwycięzcy grup (9) oraz 5 zespołów z drugiej pozycji z najlepszym bilansem rozegranych spotkań. Awans do Finału zapewniony mają zespoły Francji i Hiszpanii, które będą gospodarzami imprezy finałowej w 2021 roku.

Grupa A: Islandia, **Słowenia***, **Grecja***, Bułgaria

Grupa B: Izrael, **Szwecja***, **Czarnogóra***

Grupa C: Szwajcaria, **Rosja***, **Bośnia i Hercegowina***, Estonia

Grupa D: Rumunia, **Włochy***, **Czechy***, Dania

Grupa E: Litwa, **Serbia***, **Turcja***, Albania

Grupa F: Polska, Wielka Brytania, **Białoruś***

Grupa G: Portugalia, **Belgia***, Ukraina, Finlandia

Grupa H: Holandia, Węgry, **Słowacja***

Grupa I: Niemcy, Łotwa, **Chorwacja***, Północna Macedonia

*kraje, które uzyskały kwalifikacje do EuroBasket Women 2021

Impreza główna: Kwalifikacje do Mistrzostw Europy Kobiet 2021

Miejsce i termin: Wałbrzych (Polska) 14.11.2019 Polska – Wielka Brytania 63 – 75
Stambuł (Turcja) 15.11.2020 Wielka Brytania – Polska 77 – 49

Skład kadry zawodniczek:

Lp.	Zawodniczka	Rok ur.	Klub	Wzrost
1.	Adamowicz Julia	1994	OŚ AZS Poznań	180
2.	Banaszak Liliana **	2000	OŚ AZS Poznań	186
3.	Borkowska Kamila	2002	Basketball Investments SA	201
4.	Dobrowolska Agata	1992	1KS Ślęza Wrocław SA	188
5.	Drop Julia	1995	MKS Polkowice	174
6.	Gajda Weronika	1989	MKS Polkowice	174
7.	Gala Ewelina	1990	PTK Pabianice	185
8.	Kaczmarczyk Agnieszka	1989	KS AZS AJP Gorzów Wielkopolski	187
9.	Kastanek Marissa	1990	Basketball Investments SA	175
10.	Koc Martyna	1983	Sportowa Politechnika	193
11.	Niemojewska Julia **	1998	GTK Gdynia	170

12.	Pawlak Aleksandra *	1984	OŚ AZS Poznań	189
13.	Poboży Karolina	1995	KU AZS UMCS Lublin	188
14.	Podgórna Kamila	1995	Basketball Investments SA	178
15.	Skobel Agnieszka	1989	Kangoeroes Mechelen Belgia	180
16.	Sklepowicz Zuzanna	1996	KU AZS UMCS Lublin	174
17.	Stankiewicz Angelika	1995	KS Basket 25 Bydgoszcz Ekstraklasa Sp. z o.o.	170
18.	Trzeciak Katarzyna	1992	OŚ AZS Poznań	173
19.	Telenga Weronika	1996	MKS Polkowice	192
20.	Rembiszewska Amalia	1996	Basketball Investments SA	190

*zawodniczka poza składem meczowym (Wałbrzych, 14-15.11.2019);

**dwie zawodniczki które znalazły się poza składem meczowym (Ryga, 31.01-07.02.2021). Julia Niemojewska nie znalazła się w składzie w pierwszym meczu. Liliana Banaszak nie znalazła się w składzie w trakcie drugiego meczu eliminacyjnego.

Skład kadry kierowniczej:

Kováčik Maroš – trener główny
Kowalewski Karol – asystent trenera
Pospisil Martin – asystent trenera (od stycznia 2020)
Kobryn Ewelina – menedżer reprezentacji
Krupiński Maciej – kierownik reprezentacji
Pasternak Bartosz – trener przygotowania motorycznego
Lubik Marcin – fizjoterapeuta
Urbanik Marek – fizjoterapeuta
Piotr Kołodziej – fizjoterapeuta
Skowron Jakub – oficer prasowy

Klasyfikacja końcowa kwalifikacji do Mistrzostw Europy Kobiet 2021 – GRUPA F:

1. Białoruś	4 gry	3 zw	1 por	7 pkt
2. Wielka Brytania	4 gry	2 zw	2 por	6 pkt
3. Polska	4 gry	1 zw	3 por	5 pkt

Celem sportowym naszego zespołu było zajęcie miejsca premiowanego awansem do Finałów Mistrzostw Europy 2021, czyli pierwszego miejsca w grupie lub drugiego (jedno z 5 drugich miejsc premiowane). **Po wszystkich meczach kwalifikacyjnych Polska zajęła 3 miejsce w grupie – nie premiowane awansem do finałów ME w 2021 roku.**

W sumie Reprezentacja Polski Kobiet w 2020 roku rozegrała 1 spotkanie międzynarodowe zakończone porażką z Wielką Brytanią.

REPREZENTACJA MŁODZIEŻOWA KOBIEC U20

Impreza główna: **Młodzieżowe Mistrzostwa Europy Kobiet U20 Dywizja A**
Miejsce: **Sopron (Węgry)**
Termin: **08-16.08.2020 (odwołane)**

Ze względu na pandemię koronawirusa SARS-CoV-2 MME w 2020 roku nie odbyły się.

Skład kadry szkoleniowej:

Szewczyk Krzysztof – trener główny
Snochowski Michał – asystent trenera
Kopaczewski Janusz – asystent trenera / kierownik ekipy
Madejski Piotr – trener motoryki
Piesik Adam – fizjoterapeuta

Skład kadry zawodniczek:

Lp.	Zawodniczka	Rok ur.	Klub
1.	Bazan Julia	2001	GTK Gdynia
2.	Dudek Weronika	2002	KS AZS AJP Gorzów Wielkopolski
3.	Flaszak Wiktoria	2002	UKS Lider Swarzędz
4.	Jarecka Weronika	2002	OŚ AZS Poznań
5.	Kobylińska Joanna	2002	KS AZS AJP Gorzów Wielkopolski
6.	Kośła Emilia	2001	KU AZS UMCS Lublin
7.	Kowalska Martyna	2001	MKS Tęcza Leszno
8.	Kuczyńska Aleksandra	2002	KS AZS AJP Gorzów Wielkopolski
9.	Kuczyńska Wiktoria	2001	KS AZS AJP Gorzów Wielkopolski
10.	Kurach Natalia	2002	MPKK Sokołów Podlaski
11.	Myszkowska Julia	2002	UKS Trójka Żyrardów
12.	Piechowiak Weronika	2002	OŚ AZS Poznań
13.	Pszczolarska Aleksandra	2001	MMKS Katarzynki Toruń
14.	Rudenko Zuzanna	2002	UKS Basket Aleksandrów Łódzki
15.	Sobiech Wiktoria	2002	KS Basket 25 Bydgoszcz
16.	Stawicka Marta	2001	Sportowa Politechnika
17.	Szulc Magdalena	2001	GTK Gdynia
18.	Śmiałek Ewelina	2002	KS AZS AJP Gorzów Wielkopolski
19.	Ustowska Aleksandra	2001	GTK Gdynia
20.	Zmierczak Aleksandra	2001	Sportowa Politechnika

REPREZENTACJA JUNIOREK U18

Impreza główna: **Mistrzostwa Europy Juniorek U18 Dywizja A**

Miejsce: **Heraklion (Grecja)**

Termin: **04 – 12.07.2020 (odwołane)**

Ze względu na pandemię koronawirusa SARS-CoV-2 MME w 2020 roku nie odbyły się.

Skład kadry szkoleniowej:

Lebiedziński Marek – trener główny
Kulpeksza Paweł – asystent trenera
Wieczorek Karolina – asystent trenera / kierownik ekipy

Kaczocho Marcin – trener motoryki
Mruk Mateusz – fizjoterapeuta

Lp.	Zawodniczka	Rok ur.	Klub
1.	Boks Wiktoria	2003	MPKK Sokołów Podlaski
2.	Conte Vittoria	2004	GTK Gdynia
3.	Cyntia Formela	2003	UKS Bat Kartuzy
4.	Gilmajster Agata	2004	UKS Bat Kartuzy
5.	Jastrzębska Wiktoria	2003	MPKK Sokołów Podlaski
6.	Juskowiak Natalia	2004	MUKS Poznań
7.	Kalenik Emily	2004	UKS Bat Kartuzy
8.	Kluczyńska Gabriela	2003	SKS 12 Warszawa
9.	Kozłowska Maja	2003	KS AZS AJP Gorzów Wielkopolski
10.	Kurkowiak Martyna	2003	KS AZS AJP Gorzów Wielkopolski
11.	Lebiecka Gabriela	2003	KS AZS AJP Gorzów Wielkopolski
12.	Makurat Agata	2004	UKS Bat Kartuzy
13.	Masłowska Marta	2003	MUKS Poznań
14.	Michniewicz Julita	2003	KS AZS AJP Gorzów Wielkopolski
15.	Mucha Wiktoria	2003	Sportowa Politechnika
16.	Nogal Daria	2004	KS Basket 25 Bydgoszcz
17.	Pawlak Małgorzata	2003	SKS 12 Warszawa
18.	Przyszlak Anna	2003	Sportowa Politechnika
19.	Ryzińska Daria	2003	KS AZS AJP Gorzów Wielkopolski
20.	Sztąberska Marta	2003	KKS Olsztyn
21.	Zajac Aleksandra	2003	MPKK Sokołów Podlaski
22.	Żukowska Aleksandra	2003	UKS Lider Swarzędz

REPREZENTACJA KADETEK U16

Impreza główna: **Mistrzostwa Europy Kadetek U16 Dywizja B**

Miejsce: **Sarajewo (Bośnia i Hercegowina)**

Termin: **17 – 26.07.2020 (odwołane)**

Ze względu na pandemię koronawirusa SARS-CoV-2 MME w 2020 roku nie odbyły się.

Skład kadry szkoleniowej:

Świerk Mariusz – trener główny

Karlik Artur – asystent trenera

Eljasz-Radzikowski Wojciech – asystent trenera

Starzak Marcin – trener przygotowania motorycznego / kierownik ekipy

Gawron Paulina – fizjoterapeutka

Lp.	Zawodniczka	Rok ur.	Klub
1.	Adamczuk Justyna	2005	UKS Basket Aleksandrów Łódzki
2.	Babińska Liliana	2004	UKS Bat Kartuzy
3.	Batura Nicola	2004	MUKS Poznań
4.	Conte Vittoria	2004	GTK Gdynia
5.	Formela Cyntia	2004	UKS Bat Kartuzy
6.	Gilmajster Agata	2004	UKS Bat Kartuzy
7.	Ignerska Kornelia	2005	MUKS Poznań
8.	Juskowiak Natalia	2004	MUKS Poznań
9.	Kalenik Emily	2004	UKS Bat Kartuzy
10.	Makurat Agata	2004	UKS Bat Kartuzy
11.	Malchrowicz Oliwia	2004	MUKS Poznań
12.	Markowicz Małgorzata	2004	MKS MOS Wrocław
13.	Mielnicka Aleksandra	2004	MKS MOS Wrocław
14.	Piasecka Malina	2004	OŚ AZS Poznań
15.	Piotrowska Wiktoria	2004	MUKS Poznań
16.	Zając Wiktoria	2004	TS MOSiR Bochnia

KADRA U15K

Impreza główna: Turniej Nadziei Olimpijskich

Miejsce: do ustalenia

Termin: 28-30.12.2020 (odwołane)

Ze względu na pandemię koronawirusa SARS-CoV-2 TNO w 2020 roku nie odbył się.

Kadra szkoleniowa:

Jabłońska Iwona – trener główny

Janik Krzysztof – asystent trenera

Słomiński Bartosz – asystent trenera / kierownik ekipy

Gulan Michał – trener przygotowania motorycznego

Pawluczuk Mateusz – fizjoterapeuta

Lp.	Zawodniczka	Rok ur.	Klub
1.	Adamczuk Justyna	2005	UKS Basket Aleksandrów Łódzki
2.	Bednarek Dominika	2005	RMKS Rybnik
3.	Burzyńska Aleksandra	2005	MUKS Poznań
4.	Flaszyńska Kaja	2005	UKS Trójka Żyrardów
5.	Grzędziela Łucja	2006	Sportowa Politechnika
6.	Grzywna Katarzyna	2005	UKS Trójka Żyrardów
7.	Ignerska Kornelia	2005	MUKS Poznań
8.	Janicka Oliwia	2005	MUKS WIDZIEW Łódź
9.	Jarkiewicz Magdalena	2005	UKS TRÓJKA Żyrardów
10.	Jeziorna Julia	2005	MKS Polkowice
11.	Józefowicz Maria	2005	KKS Pro-Basket Kutno
12.	Kassin Weronika	2005	Sportowa Politechnika

13.	Kobiella Julia	2006	UKS Bryza Kolbudy
14.	Kozik Martyna	2005	Sportowa Politechnika
15.	Kuper Amelia	2005	Basket 4ever Ksawerów
16.	Kusiak Maja	2006	KU AZS UMCS Lublin
17.	Lubecka Nicola	2005	MUKS Poznań
18.	Miazek Aida	2005	MUKS Widzew Łódź
19.	Niewiadomska Kaja	2005	MUKS Widzew Łódź
20.	Nilsson Pola	2005	MUKS Poznań
21.	Niżyńska Julia	2005	MKS MOS Wrocław
22.	Owczarzak Anastazja	2006	KS AZS AJP Gorzów Wielkopolski
23.	Paradowska Alicja	2005	KS AZS AJP Gorzów Wielkopolski
24.	Pełka Oliwia	2006	Stella Azzura
25.	Plewa Weronika	2005	ŁKS KK Łódź
26.	Przybylska Zofia	2005	MUKS Poznań
27.	Rutkowska Natalia	2006	Sportowa Politechnika
28.	Rybak Joanna	2005	MUKS Poznań
29.	Ryng Adrianna	2005	MKS MOS Wrocław
30.	Sobańska Kornelia	2005	MKS Opalenica
31.	Stasiak Wiktoria	2005	UKS Basket Aleksandrów Łódzki
32.	Steblecka Weronika	2005	KS AZS AJP Gorzów Wielkopolski
33.	Szabłowska Coletta	2005	MUKS Bydgoszcz
34.	Tomasik Nikola	2005	MUKS Widzew Łódź
35.	Ullmann Dominika	2005	Sportowa Politechnika
36.	Ulan Karolina	2005	UKS Trójka Żyrardów
37.	Wróbel Laura	2005	Sportowa Politechnika
38.	Zaron Gabriela	2005	UKS Basket Aleksandrów Łódzki
39.	Zębala Maja	2005	TS MOSiR Bochnia
40.	Zieniewicz Katarzyna	2005	MKS MOS Wrocław

KADRA U14K

Kadra szkoleniowa:

Gordon Maciej – trener główny**Kubaszczuk Adam** – asystent trenera ***Talarczyk Anna** – asystent trenera / kierownik ekipy**Cygan Mirosław** – trener przygotowania motorycznego ****Kłak Aleksandra** – fizjoterapeuta

*dokonano zmiany na Wojciecha Eljasza-Radzikowskiego

**dokonano zmiany na Mateusza Bieszke

Lp.	Zawodniczka	Rok ur.	Klub
1.	Adamczuk Aleksandra	2006	MPKK Sokółów Podlaski
2.	Bajerska Natalia	2006	UKS Huragan Wołomin
3.	Bogus Dobrochna	2006	MKS Polkowice

4.	Brzeska Julia	2006	UKS Bat Kartuzy
5.	Bursa Kinga	2006	TS Wisła Kraków
6.	Cabańska Liwia	2006	MUKS Poznań
7.	Chałupka Natalia	2006	Basket 4ever Ksawerów
8.	Charynek Nela	2006	UKS Kielno
9.	Cyrbus Maja	2006	GTK Gdynia
10.	Dmowska Weronika	2006	MPKK Sokołów Podlaski
11.	Fierka Michalina	2006	UKS Bat Kartuzy
12.	Głowacka Hanna	2006	UKS Trójka Żyrardów
13.	Grzędziela Łucja	2006	Sportowa Politechnika
14.	Hamadyk Iga	2006	GTK Gdynia
15.	Jałocha Michalina	2006	MUKS Poznań
16.	Kaczmarek Wiktoria	2006	UKS Trójka Żyrardów
17.	Kiraga Karolina	2006	IS Wiślańska Jedyńka
18.	Kobiella Julia	2006	UKS Bryza Kolbudy
19.	Kusiak Maja	2006	KU AZS UMCS Lublin
20.	Kupczyk Martyna	2006	MUKS Poznań
21.	Lagutkowa Katsiaryna	2006	UKS Trójka Żyrardów
22.	Maj Karolina	2006	UKS Lider Swarzędz
23.	Majerska Maja	2006	SKM Zastal Zielona Góra
24.	Malinowska Maja	2006	UKS Trójka Żyrardów
25.	Maławy Alicja	2006	UKS Błękitny Delfin
26.	Marszałek Karolina	2006	MUKS Chrobry Basket Głuchołazy
27.	Mazurek Dominika	2006	MPKK Sokołów Podlaski
28.	Mielczarek Dominika	2006	UKS Siódemka Sopot
29.	Mitał Katarzyna	2006	MKS Truso Elbląg
30.	Napierała Bianka	2006	MUKS Poznań
31.	Obrebska Marta	2006	UKS Szkoła Gortata Łódź
32.	Owczarzak Anastazja	2006	KS AZS AJP Gorzów Wielkopolski
33.	Pełka Oliwia	2006	Stella Azzura
34.	Rutkowska Natalia	2006	Sportowa Politechnika
35.	Stolarska Maria	2006	TS MOSiR Bochnia
36.	Szczepaniak Emilia	2006	UKS Szkoła Gortata Łódź
37.	Szwajca Maria	2006	MUKS Bydgoszcz
38.	Szwichtenberg Julia	2006	GTK Gdynia
39.	Walczak Martyna	2006	MUKS Bydgoszcz
40.	Wieczorek Natalia	2006	PTK Pabianice
41.	Wiklak Wiktoria	2006	UKS Trójka Żyrardów

Kalendarz sportowy kadr narodowych Polskiego Związku Koszykówki realizowany w 2020 roku przez poszczególne reprezentacje żeńskie oraz grupy naborowe w koszykówce 5x5, został zamknięty w 179 dniach szkoleniowo-startowych:

Kadra Rok	Kobiet seniorki	U20 młodzieżowa	U18 juniorki	U16 kadetki	U15 selekcja	U14 selekcja	Suma
2020	31	22	33	5	48	40	179

W szkoleniu centralnym kadr żeńskich PZKosz w koszykówce 5x5 w 2020 roku brała udział następująca liczba koszykarek:

Kadra Rok	Kobiet seniorki	U20 młodzieżowa	U18 juniorki	U16 kadetki	U15 selekcja	U14 selekcja	Suma
2020	32	20	22	16	40	41	171

3.1.4. SZKOŁA MISTRZOSTWA SPORTOWEGO W ŁOMIANKACH

Głównym celem Szkoły Mistrzostwa Sportowego Polskiego Związku Koszykówki w Łomiankach, działającej od września 1997 roku, było i jest szlifowanie talentu sportowego, co w żeńskiej SMS osiągamy poprzez wszechstronny rozwój fizyczny i motoryczny oraz specjalistyczne przygotowanie do gry w koszykówkę na poziomie wymagań szkolenia centralnego PZKosz.

Ścieżka planowanej, wieloletniej kariery sportowej zakłada pełne rozwinięcie talentu sportowego młodych koszykarek. SMS-owski etap to nauka i doskonalenie umiejętności techniczno-taktycznych, umożliwiających przebicie się do młodzieżowych reprezentacji Polski U16K, U18K i U20K oraz stworzenie perspektywy prawidłowego wejścia w koszykówkę seniorską na poziomie reprezentantki kadry narodowej, przygotowanej do międzynarodowego współzawodnictwa w imprezach rangi Mistrzostw Europy, Mistrzostw Świata i Igrzysk Olimpijskich. Jest to także bardzo ważny okres w kształtowaniu właściwej postawy społecznej, etycznej i moralnej w grupie sportowej i szkolnej. W zakresie specjalistycznym istotne jest również wzbogacanie wiedzy teoretycznej o grze i procesie treningowym.

Szkolenie i nauka koszykarek w SMS PZKosz Łomianki odbywa się z wykorzystaniem nowoczesnych obiektów sportowych i socjalnych Integracyjnego Centrum Dydaktyczno Sportowego im. Jana Pawła II w Łomiankach. Zajęcia treningowe i edukacyjne prowadzone były przez doświadczonych trenerów i nauczycieli z wieloletnim stażem zawodowym. Sztab szkoleniowy składa się z trzech trenerów koszykówki, trenera motoryki i fizjoterapeuty. Nadzór nad procesem szkoleniowym sprawuje Dyrektor Sportowy PZKosz.

Opiekę medyczną uczennicom-sportowcom w minionym okresie sprawozdawczym zapewniało Centrum Medyczne ROYALMED w Łomiankach (lekarz pierwszego kontaktu), Centralny Ośrodek Medycyny Sportowej w Warszawie i specjalistyczna klinika ENEL-MED, która jest partnerem Polskiego Związku Koszykówki. Odnowa biologiczna odbywała się w obiektach i gabinetach ICDS pod nadzorem fizjoterapeuty zatrudnionego w SMS.

Szkoła regularnie od wielu już lat bierze udział w rozgrywkach I Ligi Kobiet. W sezonie 2020/2021 SMS PZKosz Łomianki (najstarsze uczennice) brały udział w rozgrywkach I Ligi Kobiet, natomiast SMS PZKosz II Łomianki (złożony z najmłodszych uczestniczek programu) grał w rozgrywkach II Ligi Kobiet,

co daje większe możliwości zdobywania doświadczenia boiskowego, a tym samym lepsze perspektywy rozwoju koszykarskiego naszych podopiecznych. Zajęte miejsca w klasyfikacji końcowej rozgrywek 1 Ligi Kobiet w ostatnich latach przedstawiają się następująco:

Sezon	SMS PZKosz I	SMS PZKosz II
2017/2018	3	22
2018/2019	4	19
2019/2020	5. miejsce gr A	9. miejsce gr A

Uczennice SMS PZKosz w łomiankach są zawodniczkami klubów sportowych z całej Polski. W poszczególnych latach okresu sprawozdawczego w szkoleniu brała udział następująca liczba zawodniczek:

Rok szkolny	Ilość zawodniczek	Ilość klubów	Ilość województw
2019/2020	26	12	6
2020/2021	26	12	5

Udział naszych uczennic i absolwentek w imprezach głównych poszczególnych kadr narodowych w koszykówce 5x5 w roku 2020 przedstawia się następująco:

Rok	Finał ME U16	Finał ME U18	Finał ME U20	Kwalifikacje ME Kobiet 2021
2019	2	7	4	2
2020	brak ME	brak ME	brak ME	3

Udział naszych uczennic i absolwentek w imprezach głównych poszczególnych kadr narodowych w koszykówce 3x3 w roku 2020 przedstawia się następująco:

Rok	Kwalifikacje ME U18	Finał MŚ U18	Liga Narodów U23	Kwalifikacje ME Kobiet	Finał ME Kobiet
2019	4	4	1	2	2
2020	brak ME	brak MŚ	brak ligi	brak ME	brak ME

3.1.5. KOSZYKÓWKA 3x3

REPREZENTACJA SENIORÓW 3x3

Celem Reprezentacji Polski 3x3 Mężczyzn w 2020 roku był awans na XXXII Letnie Igrzyska Olimpijskie Tokio 2020 oraz zajęcie miejsc I-IV w Mistrzostwach Europy 3x3 w Antwerpii. Niestety ze względu na pandemię koronawirusa SARS-CoV-2 nie odbyły się kwalifikacje do Igrzysk w Bengaluru oraz Budapeszcie, Mistrzostwa Europy 3x3 zostały odwołane a Igrzyska Olimpijskie Tokio 2020 przeniesiono na 2021 rok.

Impreza główna: **Kwalifikacje do Igrzysk Olimpijskich Tokio 2020**

Miejsce: **Bengaluru - Indie**

Termin: **18-22.03.2020 (odwołane)**

Impreza główna: **Kwalifikacje do Igrzysk Olimpijskich Tokio 2020**

Miejsce: **Budapeszt - Węgry**

Termin: **24-26.04.2020 (odwołane)**

Impreza główna: **Mistrzostwa Europy 3x3**

Miejsce: **Antwerpia - Belgia**

Termin: **24-26.09.2020 (odwołane)**

Skład kadry szkoleniowej:

Renkiel Piotr – trener główny
Rozwadowski Kazimierz – trener asystent
Kobus Arkadiusz – trener asystent
Koziatek Bartłomiej – trener asystent
Hillar Michał - fizjoterapeuta
Krzemień Justyna – fizjoterapeuta
Zarzewny Marcin - fizjoterapeuta

Lp.	Zawodniczka	Rok ur.	Klub
1.	Adamkiewicz Maciej	1989	MMKS ŻAK Koszalin
2.	Bierwagen Mateusz	1988	ENEA UTP ASTORIA Bydgoszcz
3.	Chudy Marcin	1986	DECKA Pelplin
4.	Gruszecki Karol	1989	POLSKI CUKIER Toruń
5.	Hicks Michael	1983	DECKA Pelplin
6.	Jakóbczyk Krzysztof	1986	GÓRNIK TRANS.EU Wałbrzych
7.	Kobus Arkadiusz	1986	KS KSIĘŻAK Łowicz
8.	Konopatzki Mariusz	1996	RAWLPLUG SOKÓŁ Łańcut
9.	Kowalenko Witalij	1984	TREFL Sopot
10.	Mroczek-Truskowski Adrian	1985	KS POGOŃ Szczecin
11.	Niedźwiedzki Piotr	1993	WKK Wrocław
12.	Pawłowski Paweł	1982	SPORTOWA POLITECHNIKA Gdańsk
13.	Pisarczyk Wojciech	1988	KS POGOŃ Prudnik
14.	Renkiel Piotr	1987	SPORTOWA POLITECHNIKA Gdańsk

15.	Rduch Szymon	1989	STK CZARNI Słupsk
16.	Rostalski Maciej	1990	TIMEOUT POLONIA 1912 Leszno
17.	Sroka Marcin	1981	KS POGOŃ Prudnik
18.	Stopierzyński Mikołaj	1994	KS KSIĘŻAK Łowicz
19.	Śmigielski Piotr	1989	SPORTOWA POLITECHNIKA Gdańsk
20.	Wojtyński Michał	1989	FUNDACJA WARSZAWSKIE DZIKI Warszawa
21.	Wróbel Bartosz	1995	ENERGA KOTWICA Kołobrzeg
22.	Zamojski Przemysław	1986	STELMET ENEA BC Zielona Góra
23.	Zarzewny Marcin	1987	MMKS ŻAK Koszalin

REPREZENTACJA U23 3x3

Celem Reprezentacji Polski 3x3 U23 Mężczyzn w 2020 roku było zajęcie miejsc I-IV w Mistrzostwach Świata U23 3x3 w Chinach oraz udział w finale FIBA 3x3 U23 Ligi Narodów. Niestety ze względu na pandemię koronawirusa SARS-CoV-2 obie imprezy zostały odwołane.

Impreza główna: **Mistrzostwa Świata U23 3x3**
Miejsce: **Lanzou - Chiny**
Termin: **16-20.09.2020 (odwołane)**

Impreza główna: **FIBA 3x3 U23 Nations League**
Miejsce: **nie określono**
Termin: **07-09.2020 (odwołane)**

Skład kadry szkoleniowej:

Rozwadowski Kazimierz – trener główny
Renkiel Piotr – trener asystent
Kobus Arkadiusz – trener asystent
Hlebowicki Michał – trener asystent
Bogulska Oktawia - fizjoterapeuta

Lp.	Zawodniczka	Rok ur.	Klub
1.	Wilk Patryk	1997	WEEGREE AZS POLITECHNIKA OPOLSKA Opole
2.	Kapuściński Marcel	1997	AZS UJK Kielce
3.	Izrailewski Bogdan	1999	SOKÓŁ Ostrów Mazowiecka
4.	Samsonowicz Michał	1998	KS KSIĘŻAK Łowicz
5.	Jastrzębski Kacper	1997	MKS TRUSO Elbląg
6.	Waniewski Kamil	1999	AZS UMCS Lublin
7.	Czapla Maksymilian	1999	HYDROTRUCK SKY TATTOO II Radom
8.	Nowakowski Karol	1999	WKK Wrocław
9.	Marchlewski Stefan	1998	POLITECHNIKA GDAŃSKA Gdańsk
10.	Szuskiewicz Kacper	1997	MKS TRUSO Elbląg
11.	Szwedo Michał	1997	AZS UJK Kielce
12.	Komenda Rafał	1998	DECKA Pelplin

13.	Koperski Maciej	1999	GÓRNIK TRANS.EU Wałbrzych
14.	Tyszka Krystian	1998	HYDRO TRUCK Radom
15.	Adamczyk Arkadiusz	1999	KSK NOTEĆ Inowrocław
16.	Żuk Bartłomiej	1999	KOLEJARZ BASKET Radom
17.	Cebula Filip	2002	POLITECHNIKA GDAŃSKA Gdańsk
18.	Cieśliewicz Michał	1998	TKM Włocławek
19.	Czerniewicz Błażej	2002	POLITECHNIKA GDAŃSKA Gdańsk
20.	Małesa Jan	1999	GÓRNIK TRANS.EU Wałbrzych
21.	Rzepakowski Jakub	1999	POLITECHNIKA GDAŃSKA Gdańsk
22.	Wąsowicz Adam	1998	POLITECHNIKA GDAŃSKA Gdańsk
23.	Piszczatowski Patryk	1998	POLITECHNIKA GDAŃSKA Gdańsk

REPREZENTACJA U18 3x3

Celem Reprezentacji Polski 3x3 U18 Mężczyzn w 2020 roku było zajęcie jak najwyższego miejsca w Mistrzostwach Świata U18 3x3 na Węgrzech.

Niestety ze względu na pandemię koronawirusa SARS-CoV-2 impreza została odwołana.

Impreza główna: **Mistrzostwa Świata U18 3x3**

Miejsce: **Debreczyn - Węgry**

Termin: **25-30.09.2020 (odwołane)**

Skład kadry szkoleniowej:

Sikorski Bartosz – trener główny

Barański Michał – trener przygotowania motorycznego

Albecka Alicja – fizjoterapeuta

Dyrda Dominika – fizjoterapeuta

Lp.	Zawodniczka	Rok ur.	Klub
1.	Adamczak Mikołaj	2002	GTK Gliwice
2.	Anusewicz Adam	2003	UKS GIM 92 URSYNÓW Warszawa
3.	Bednarek Oliwier	2003	ANWIL Włocławek
4.	Biegoń Dawid	2003	AZS AGH Kraków
5.	Bobka Piotr	2003	TREFL Sopot
6.	Cebula Filip	2002	ARKA AMW II Gdynia
7.	Czerniewicz Błażej	2002	SPORTOWA POLITECHNIKA Gdańsk
8.	Frąckiewicz Adam	2002	ENEA UTP ASTORIA Bydgoszcz
9.	Jakubiak Jan	2003	BIOFARM BASKET II Poznań
10.	Korbiel Dominik	2003	AZS AGH Kraków
11.	Kwieciński Tomasz	2003	ŁKS KOSZYKÓWKA MĘSKA Łódź
12.	Lewandowski Igor	2003	BIOFARM BASKET II Poznań
13.	Olechnowicz Bartosz	2003	TREFL Sopot
14.	Perzanowski Olaf	2002	ARKA AMW II Gdynia
15.	Podulka Michał	2003	GTK Gliwice
16.	Rerak Filip	2002	UKS REGIS Wieliczka

17	Sobiech Szymon	2002	BIOFARM BASKET Poznań
18.	Szymański Wit	2003	BIOFARM BASKET II Poznań
19.	Szumilewicz Jan	2002	UKS GIM 92 URSYNÓW Warszawa
20.	Woźniakiewicz Łukasz	2002	WKK Wrocław
21.	Wiśniewski Aleksander	2003	BIOFARM BASKET Poznań
22.	Ziółkowski Daniel	2002	TREFL II Sopot
23.	Zydroń Jakub	2003	AZS AGH Kraków

REPREZENTACJA U17 3x3

Celem Reprezentacji Polski 3x3 U17 Mężczyzn był udział w turnieju kwalifikacyjnym do Mistrzostw Europy U17 3x3 oraz, w razie awansu, zajęcie jak najwyższego miejsca w Mistrzostwach Europy U17 3x3.

Niestety ze względu na pandemię koronawirusa SARS-CoV-2 obie imprezy zostały odwołane.

Impreza główna: Kwalifikacje do Mistrzostw Europy U17 3x3

Miejsce: nie określono

Termin: 01-02.08.2020 (odwołane)

Impreza główna: Mistrzostwa Europy U17 3x3

Miejsce: Wiedeń, Austria

Termin: 11-13.09.2020 (odwołane)

Skład kadry szkoleniowej:

Kobus Arkadiusz – trener główny
 Kazimierz Rozwadowski – trener asystent
 Topielecki Michał – fizjoterapeuta
 Albecka Alicja – fizjoterapeuta

Lp.	Zawodniczka	Rok ur.	Klub
1.	Anusewicz Adam	2003	UKS DZIEWIĄTKA Łomża
2.	Bobka Piotr	2003	TREFL Sopot
3.	Borkowski Oskar	2004	TREFL Sopot
4.	Bykowski Dawid	2003	ŁKS KOSZYKÓWKA MĘSKA Łódź
5.	Czyżniewski Wiktor	2004	TKM Włocławek
6.	Dziekański Aleksander	2003	SPORTOWA POLITECHNIKA Gdańsk
7.	Idziak Grzegorz	2004	KS KORONA AGH Kraków
8.	Jaszczerski Wiktor	2003	TREFL Sopot
9.	Keller Bartosz	2004	ŁKS SZKOŁA GORTATA Łódź
10.	Kloska Sebastian	2004	TKM Włocławek
11.	Koc kacper	2004	ŁKS SZKOŁA GORTATA Łódź
12.	Kozyra Marek	2003	ŁKS KOSZYKÓWKA MĘSKA Łódź
13.	Kwieciński Tomasz	2003	ŁKS KOSZYKÓWKA MĘSKA Łódź
14.	Olechnowicz Bartosz	2003	TREFL Sopot
15.	Perzanowski Igor	2004	SPORTOWA POLITECHNIKA Gdańsk

16.	Rosołowski Patryk	2004	WKK Wrocław
17.	Szczeptański Oliwier	2004	BIOFARM BASKET Poznań
18.	Szymański Michał	2004	MKS Pruszków
19.	Tański Maksymilian	2004	SPORTOWA POLITECHNIKA Gdańsk
20.	Wałkowiak Łukasz	2003	ARKA AMW II Gdynia
21.	Wielopolski Piotr	2004	SPORTOWA POLITECHNIKA Gdańsk
22.	Zapart Jakub	2005	ŁKS SZKOŁA GORTATA Łódź

REPREZENTACJA SENIOREK 3x3

Celem Reprezentacji Polski 3x3 Kobiet w 2020 roku było zajęcie miejsc I-IV w Mistrzostwach Europy 3x3 w Antwerpii oraz udział w finale cyklu FIBA 3x3 Women's Series.

Niestety ze względu na pandemię koronawirusa SARS-CoV-2 obie imprezy zostały odwołane.

Impreza główna: **Mistrzostwa Europy 3x3**
Miejsce: **Antwerpia - Belgia**
Termin: **24-26.09.2020 (odwołane)**

Impreza główna: **FIBA 3x3 Women's Series**
Miejsce: **nie określono**
Termin: **06-09.2020 (odwołane)**

Skład kadry szkoleniowej:

Szlachta Karolina – trener główny
Czczuro Vadim – trener asystent
Augustynowicz Włodzimierz – trener asystent
Wesołowski Michał - fizjoterapeuta
Wrzesień Zuzanna – fizjoterapeuta

Lp.	Zawodniczka	Rok ur.	Klub
1.	Cebulska Martyna	1991	CTL ZAGŁĘBIE Sosnowiec
2.	Iwaniuk Aleksandra	2000	MPKK SOKOŁÓW S.A. Sokołow Podlaski
3.	Gertchen Klaudia	1996	CCC Polkowice
4.	Jasiulewicz Martyna	1998	CTL ZAGŁĘBIE Sosnowiec
5.	Marciniak Marzena	1991	TOP MARKET MKS Pruszków
6.	Mistygacz Marta	1991	SKK POLONIA Warszawa
7.	Nowicka Marta	1997	ENEA AZS Poznań
8.	Owczarzak Dominika	1994	POLSKASTREFAINWESTYCJI ENEA Gorzów Wlkp.
9.	Parysek-Bochniak Magdalena	1989	TOP MARKET MKS Pruszków
10.	Pawłowska Anna	1996	SKK POLONIA Warszawa
11.	Siemienas Sylwia	1996	CCC Polkowice
12.	Sosnowska Klaudia	1990	SKK POLONIA Warszawa
13.	Stefańczyk Karolina	1999	ENEA AZS Poznań
14.	Szott-Hejmej Agnieszka	1982	PSZCZÓŁKA POLSKI-CUKIER AZS-UMCS Lublin

REPREZENTACJA U23 3x3

Celem Reprezentacji Polski 3x3 U23 Kobiet w 2020 roku było zajęcie miejsc I-IV w finale cyklu FIBA 3x3 U23 Liga Narodów.

Niestety ze względu na pandemię koronawirusa SARS-CoV-2 impreza została odwołana.

Impreza główna: **FIBA 3x3 U23 Nations League**

Miejsce: **nie określono**

Termin: **07-09.2020 (odwołane)**

Skład kadry szkoleniowej:

Czczuro Vadim – trener główny

Augustynowicz Włodzimierz – asystent trenera

Szlachta Karolina – asystent trenera

Wesołowski Michał – fizjoterapeuta

Wrzesien Zuzanna – fizjoterapeuta

Lp.	Zawodniczka	Rok ur.	Klub
1.	Banaszak Liliana	2000	ENE A AZS Poznań
2.	Bucyk Natalia	1998	KU AZS UNIWERSYTET WARSZAWSKI Warszawa
3.	Iwaniuk Aleksandra	2000	MON-POL Płock
4.	Dmochewicz Pola	1997	SKK POLONIA Warszawa
5.	Jasiulewicz Martyna	1998	CTL ZAGŁĘBIE Sosnowiec
6.	Kudelska Anna	1998	COSINUSMED WIDZEW Łódź
7.	Marcinkowska Marta	1998	ARKA II Gdynia
8.	Mohamed Syanne	2000	SPORTOWA POLITECHNIKA Gdańsk
9.	Niemojewska Julia	1998	ARKA Gdynia
10.	Nowicka Marta	1997	ENE A AZS Poznań
11.	Papiernik Weronika	1998	MUKS Poznań
12.	Popiół Natalia	2000	SKK POLONIA Warszawa
13.	Stawińska Karolina	1997	SKK POLONIA Warszawa
14.	Stefańczyk Karolina	1999	ENE A AZS Poznań
15.	Zuziak Karolina	2000	CTL ZAGŁĘBIE Sosnowiec
16.	Zięmborska Aleksandra	2000	MUKS Poznań
17.	Haponik Maja	2001	AZS UNIWERSYTET GDAŃSKI Gdańsk
18.	Ławicka Natalia	2000	AZS UNIWERSYTET GDAŃSKI Gdańsk

REPREZENTACJA U18 3x3

Ze względu na brak awansu Reprezentacji Polski 3x3 U18 Kobiet do Mistrzostw Europy 3x3 czy Mistrzostw Świata 3x3 w 2020 roku szkolenie w tym roczniku nie było kontynuowane.

REPREZENTACJA U17 3x3

Celem Reprezentacji Polski 3x3 U17 Kobiet był udział w turnieju kwalifikacyjnym do Mistrzostw Europy U17 3x3 oraz, w razie awansu, zajęcie jak najwyższego miejsca w Mistrzostwach Europy U17 3x3.

Niestety ze względu na pandemię koronawirusa SARS-CoV-2 obie imprezy zostały odwołane.

Impreza główna: **Kwalifikacje do Mistrzostw Europy U17 3x3**

Miejsce: **nie określono**

Termin: **01-02.08.2020 (odwołane)**

Impreza główna: **Mistrzostwa Europy U17 3x3**

Miejsce: **Wiedeń, Austria**

Termin: **11-13.09.2020 (odwołane)**

Skład kadry szkoleniowej:

Ulchurski Łukasz – trener główny

Kalendarz sportowy kadr narodowych 3x3 Polskiego Związku Koszykówki, realizowany w 2020 roku przez poszczególne reprezentacje, został zamknięty w 218 dniach szkoleniowo-startowych:

Kadra Rok	Seniorzy 3x3	Seniorki 3x3	U23 3x3 Mężczyzn	U23 3x3 Kobiet	U18 3x3 Mężczyzn	U17 3x3 Mężczyzn	U17 3x3 Kobiet	Suma
2020	70	43	24	43	30	8	0	218

W szkoleniu centralnym kadr narodowych 3x3 Polskiego Związku Koszykówki w 2020 roku brała udział następująca liczba zawodników i zawodniczek:

Kadra Rok	Seniorzy 3x3	Seniorki 3x3	U23 3x3 Mężczyzn	U23 3x3 Kobiet	U18 3x3 Mężczyzn	U17 3x3 Mężczyzn	U17 3x3 Kobiet	Suma
2020	23	14	23	18	20	22	0	120

3.1.6. KOSZYKÓWKA NA WÓZKACH

Rok 2020 dla koszykówki na wózkach był trudny tak jak dla całego sportu. Pandemia miała wpływ na podstawowe dwa obszary działalności a więc prowadzone przez Związek rozgrywki ligowe oraz działalność reprezentacji narodowych.

Rozgrywki ligowe:

Działania Związku w 2020 roku to realizacja i zakończenie drugiego etapu sezonu 2019/20 oraz rozpoczęcie sezonu 2020/21.

1 Liga – 2019/20

Zespoły uczestniczące w rozgrywkach:

1. IKS GTM Konstancin

2. KS Pactum Scyzory Kielce

3. KSS Mustang Konin

4. Salutare Wrocław

5. Górnik TOYOTA Wałbrzych

Rozegrano 6 kolejek ligowych, rozgrywki zawieszono w związku z pandemią SARS-CoV-2.

Zespoły sklasyfikowano wg tabeli na dzień 24.02.2020.

Klasyfikacja końcowa sezonu:

1. Mustang Konin – Mistrz Polski
2. Pactum Scyzory Kielce
3. IKS GTM Konstancin
4. Salutare Wrocław
5. Górnik Toyota Wałbrzych

2 liga - sezon 2019/20

Zespoły zgłoszone do rozgrywek:

GRUPA A: KSN START WARSZAWA, OSW OLSZTYN, ŁTRSN ŁÓDŹ, START BIAŁYSTOK

GRUPA B: MUSTANG II KONIN, PACTUM II KIELCE, IKS POZNAŃ, FOR HEROES KRAKÓW.

System rozgrywek: Drużyny podzielone na 2 grupy rywalizują w turniejach 1 dniowych.

Rozegrano tylko dwa turnieje w Warszawie oraz w Białymstoku.

Z powodu pandemii SARS-CoV-2 rozgrywek nie dokończono a ze względu na małą ilość rozegranych meczów nie przeprowadzono klasyfikacji klubów za sezon 2019/20.

Sezon 2020/21

1 Liga

Do rozgrywek zgłosiło się 6 drużyn.

1. IKS GTM Konstancin
2. KS Pactum Scyzory Kielce
3. KSS Mustang Konin
4. Salutare Wrocław
5. Górnik TOYOTA Wałbrzych
6. Heroes Kraków

W IV kwartale 2020 rozgrywki prowadzone były systemem „każdy z każdym” w fazie zasadniczej. Mimo panujących ograniczeń i okresowych problemów z dostępem do hal sportowych wszystkie drużyny realizowały terminarz rozgrywek.

2 Liga

Do udziału w tej klasie rozgrywkowej zgłosiło się 8 zespołów.

KSN START WARSZAWA, OSW OLSZTYN, ŁTRSN ŁÓDŹ, START BIAŁYSTOK, MUSTANG II KONIN, PACTUM II KIELCE, IKS POZNAŃ, WILKI SZCZECIN

Rozgrywki rozpoczęły się w listopadzie 2020.

System rozgrywek podobny jak w poprzednim sezonie tzn. zespoły podzielono na grupy i w pierwszym etapie rozgrywek rywalizują w turniejach jednodniowych organizowanych przez każdy z klubów uczestniczących. Rozgrywki były do końca roku 2020 prowadzone planowo wg terminarza.

Na uwagę zasługuje fakt że Kluby w 2020 roku mimo problemów organizacyjnych i kadrowych związanych z pandemią SARS-CoV-2 nie zaprzestały działalności i wszystkie kontynuują prowadzenie szkolenia sportowego i udział w rozgrywkach.

Działalność Kadr Narodowych

KADRA SENIORÓW

W roku 2020 Kadra Seniorów nie miała zaplanowanej imprezy głównej. Zorganizowano 4 zgrupowania szkoleniowe dla szerokiej kadry seniorów.

W związku z pandemią SARS-CoV-2 Kadra nie uczestniczyła w żadnym turnieju zagranicznym ani krajowym, nie rozegrała także spotkań kontrolnych.

KADRA U22

Kadra w roku 2020 miała zaplanowany udział w Mistrzostwach Europy U22 we Włoszech. Ze względu na pandemię SARS-CoV-2 Federacja IWFBF odwołała turniej i przełożyła go na rok 2021.

Do czasu podjęcia decyzji przez IWFBF zorganizowano 5 zgrupowań szkoleniowych dla szerokiej kadry juniorów.

Dodatkowo Kadra uczestniczyła w turnieju towarzyskim w Brnie gdzie rozegrała spotkania kontrolne z seniorskimi reprezentacjami Czech i Słowenii oraz uczestniczyła w towarzyskim turnieju w Koninie gdzie rozegrała spotkania z polskimi zespołami I i II ligi tj. IKS Poznań, Salutare Wrocław oraz Mustang II Konin.

3.1.7. AKADEMIA TRENERÓW/STAŻE TRENERSKIE

Wydział Szkolenia

Wydział Szkolenia w 2020 roku działał w składzie:

Kazimierz Mikołajec - Dyrektor Sportowy PZKosz

Karol Gryko - Koordynator kadr żeńskich

Arkadiusz Korek - Koordynator projektu Szkoła Trenerów PZKosz, koordynator PZKosz ds. szkolenia trenerów

Maciej Szelański - Koordynator programów SMOK i KOSSM

Monika Skrzecz - Koordynator administracyjny programu "Młode Asy Parkietów"

Paula Smoczyńska - Koordynator ds. szkoleń i administracji programu "Młode Asy Parkietów"

Michał Brokosz - Logistyka kadr męskich

Remigiusz Rzepka - Koordynator pionu motorycznego

Maciej Krupiński - Koordynator ds. sprzętu sportowego

Mirosław Nosowicz - Koordynator ds. medycznych

od stycznia do Wydziału Szkolenia dołączył Dawid Mazur odpowiedzialny za Kadry Męskie

Przy Wydziale Szkolenia działają Komisje szkolenia, ds. mini-koszykówki, ds. koszykówki 3x3.

Komisja szkolenia - żeńska

Kazimierz Mikołajec - przewodniczący

Eugeniusz Kijewski - wiceprzewodniczący

Karol Gryko - sekretarz

Krzysztof Iwański
Marcin Korpolewski
Robert Pieczyrak
Robert Steciuk
Grzegorz Zieliński

Komisja szkolenia - męska

Kazimierz Mikołajec - przewodniczący
Eugeniusz Kijewski - wiceprzewodniczący
Marek Popiołek - sekretarz
Janusz Kociotek
Marcin Korpolewski
Tomasz Niedbalski
Daniel Puchalski
Piotr Zych

Komisja ds. mini-koszykówki

Kazimierz Mikołajec - przewodniczący
Eugeniusz Kijewski - wiceprzewodniczący
Maciej Szelągowski - sekretarz
Małgorzata Czerlonko
Jarosław Czekala
Marcin Korpolewski
Jarosław Pasieczny
Marek Ruciński
Monika Tomaczewska

Komisja ds. koszykówki 3x3

Marcin Korpolewski - przewodniczący
Bartłomiej Wojdak - z-ca przewodniczącego
Bartłomiej Koziatek - sekretarz
Przemysław Żółtowski
Marek Maliszewski
Paweł Kryzan
Ryszard Cudak
Łukasz Janczar
Marcin Kotowski
Filip Kenig
Piotr Wójcik

Szkoła Trenerów PZKosz

Szkoła Trenerów PZKosz w 2020 roku była koordynowana przez Arkadiusza Korka. Niestety w związku z pandemią możliwości organizowania zjazdów, a zarazem dokończenia Szkoły zostały mocno ograniczone. Odbył się jeden zjazd w terminie 14-16 lutego w Łodzi, gdzie wykładowcami byli Elżbieta Trzeźniewska, Dawid Mazur, Mirosław Trzeźniewski, Grzegorz Zieliński oraz Ryszard Poznański. Uczestnikom Szkoły Trenerów zorganizowano szkolenia webinarowe, podczas których zajęcia prowadzili: Arkadiusz Miłoszewski, Andrzej Adamek, Dagmara Budnik, Romeo Grzębowski oraz Przemysław Szurek.

Konferencje Trenerów

Wyjątkowo ze względu na pandemię przed sezonem nie odbyła się coroczna ogólnopolska konferencja trenerów. Decyzją Dyrektora Sportowego PZKosz licencje okresowe PZKosz otrzymali wszyscy trenerzy, którzy o nią wystąpili.

Szkolenia trenerów

Wydział Szkolenia w miesiącach kwiecień-maj zorganizował szereg szkoleń dla trenerów w postaci webinarowej (online) zatytułowanych: „O basce przy kawie z...”

Zajęcia prowadzili:

- Anna Ussorowska - 2 kwietnia 2020 - Psycholog sportu
- Kamil Łączyński, Łukasz Majewski - 3 kwietnia 2020 - Zawodnicy ekstraklasy
- Remigiusz Rzepka - 8 kwietnia 2020 - Profilaktyka urazów w koszykówce młodzieżowej - praktyczne rozwiązania
- Joanna Sajnog - Presja. Rodzice-trener-zawodnik.
- Roman Skrzecz, Łukasz Kasperzec, Dawid Mazur - 23 kwietnia 2020 - Rola trenera asystenta
- Mike Taylor - 24 kwietnia 2020 - Atak reprezentacja Polski
- Remigiusz Rzepka - 27 kwietnia 2020 - Kształtowanie szybkości w koszykówce
- Mladen Starcević - 28 kwietnia 2020 - Planowanie sezonu
- Andrzej Curyl - 29 kwietnia 2020 - Basket we Francji
- Marek Popiołek - Karol Kowalewski - 4 maja 2020 - Rola trenera asystenta cz. 2
- Marek Popiołek - 5 maja 2020 - Z SMS do PLK
- Kamil Sadowski - 6 maja 2020 - Scouting
- Jacek Winnicki - 7 maja 2020 - Budowanie mikrocyklu
- Dawid Mazur - 11 maja 2020 - Spacing kadry U16M
- Mateusz Ponitka - 12 maja 2020 - Rozmowa z Mateuszem Ponitką
- Łukasz Dziergowski - 13 maja 2020 - Szkolenie najmłodszych
- Marcin Błoński, Remigiusz Rzepka - 13 maja 2020 - Medycyna i profilaktyka w koszykówce
- Przemysław Szurek - 14 maja 2020 - Program “Skills development”
- Jacek Hernik - 18 maja 2020 - Fizjoterapeuta w sztabie trenerskim
- Jacek Winnicki - 21 maja 2020 - Trening
- Maros Kovacic - 25 maja 2020 - Transition defense
- Arkadiusz Miłoszewski - 28 maja 2020 - Na trenerskiej ławce

Magazyn Trenera

Wydział Szkolenia wydał trzy “Magazyny Trenera”, które zawierają szereg publikacji polskich trenerów dotyczących m.in. nauki i doskonalenia techniki, taktyki, psychologii sportu, są też materiały dla fizjoterapeutów, trenerów przygotowania motorycznego oraz sędziów. Materiały są do pobrania na stronie PZKosz.

Staż trenerskie

Przy młodzieżowych kadrach nie odbyły się żadne staże trenerskie, ze względu na brak bezpośredniego przygotowania sportowego dla kadr młodzieżowych.

W 2020 staż trenerski odbył trener Dawid Mazur w klubie - Valencia Basket (Hiszpania).

ProTrainUp

Wydział Szkolenia pomagając przy projektowaniu systemu firmie ProTrainUp wprowadził system zapisu treningów do programów KOSSM. Dzięki temu też istnieje spora baza ćwiczeń, z której mogą korzystać trenerzy posiadający dostęp do programu.

W planach jest również uruchomienie wspomnianego systemu w najmłodszych kadrach tj. U14, U15 i U16. W dalszej kolejności Wydział Szkolenia rozważa rozszerzenie dostępu dla trenerów kadr wojewódzkich.

Social medial

Wydział szkolenia prowadzi kanał Youtube, na którym chętni mogą znaleźć wiele materiałów szkoleniowych z polskich konferencji jak i zza granicznych. Ponadto umieszczone zostały klipy wideo zwracające uwagę na wyszkolenie techniczne oraz taktyczne najlepszych kadr młodzieżowych grających podczas ME.

Dodatkowo Wydział Szkolenia prowadzi fanpage "Trenerzy PZKosz", na którym umieszczane są informacje związane ze środowiskiem trenerskim.

Analizy

Wydział Szkolenia sporządził kilka analiz dotyczących m.in.:

- rozwoju zawodników SMS po skończeniu szkoły we Władysławowie,
- stażystów przy kadrach młodzieżowych,
- rozgrywek U20 czy U19,
- udziału młodych zawodników w Energa Basket Liga,
- Udziału młodych zawodniczek w basket Liga Kobiet.

Inne

1. Na początku roku 2020 w Łomiankach odbyły się nominacje trenerskie dla trenerów kadr młodzieżowych.
2. Stworzono bazę adresów mailowych oraz kontaktów telefonicznych trenerów posiadających licencje PZKosz.
3. Wydział Szkolenia zakupił dostęp InStat dla trenerów związanych z kadrami. Dzięki temu trenerzy mieli możliwość m.in. oglądania meczów polskich zawodników grających zagranicą.

3.1.8. SMOK – Szkolne Młodzieżowe Ośrodki Koszykówki

W 2020 roku dzięki dotacji z Ministerstwa Sportu w wysokości 2 400 000 zł Polski Związek Koszykówki mógł uruchomić 146 ośrodków. Do programu od 1 września dołączyły: Zielona Góra, Warszawa Włochy, Warszawa Wawer, Piaseczno oraz Kielno. Z powodów związanych z pandemią SARS-CoV-2 przestały funkcjonować ośrodki w Siedlcach, Człuchowie, Rudzie Śląskiej oraz Strzelce Opolskie. Z powodu braku dzieci, na początku roku wycofał się Kwidzyn. Poniżej zestawienie miast i szkół, w których realizowany był program SMOK w roku 2020:

LP	Miasto	Szkoła
1.	Aleksandrów Łódzki	SP 1
2.	Biała Podlaska	SP 9 CH
		SP 2 w ZSO 4 DZ
3.	Białystok	SP 14
		SP 16
		SP 33
4.	Bochnia	PSP 2
5.	Brzeg	PSP 3

6.	Brzeziny	ZSO w Brzezinach
7.	Bydgoszcz	SP 38
		SP 32
		SP 45
		SP 63
		SP 67
		SP 65
		SP 66
8.	Bytom Odrzański	SP im. J. Wybickiego
9.	Cieszyn	SP 2
10.	Chełmno	SP 2
11.	Czechowice Dziedzice	SP 4
12.	Częstochów	ZSSS DZ
		ZSSS CH
13.	Dąbrowa Górnicza	SP 30
14.	Gdańsk	SP im.św.Jana de La Salle
15.	Gdynia	SP 6
		SP 14
16.	Gliwice	ZSO 2
17.	Głowno	SP 2 CH
		SP 2 DZ
18.	Gniezno	SP 2 DZ
		SP 2 CH
19.	Gorlice	MZS 1
20.	Grudziądz	SP 11
		SP 5
21.	Gorzów Wielkopolski	SP 1
22.	Jelenia Góra	MOS
		MOS CH
23.	Kartuzy	ZSO 2
24.	Katowice	SP 27
25.	Kielno	SP
26.	Kielce	SP 33
		SP 25
		SP 31
27.	Kolbudy M	SP w Kolbudach
28.	Kolbudy K	
29.	Komorów	ZSO w Komorowie
30.	Konin	SP 3
31.	Konstantynów	SP w Konstantynowie
32.	Koszalin	SP 10

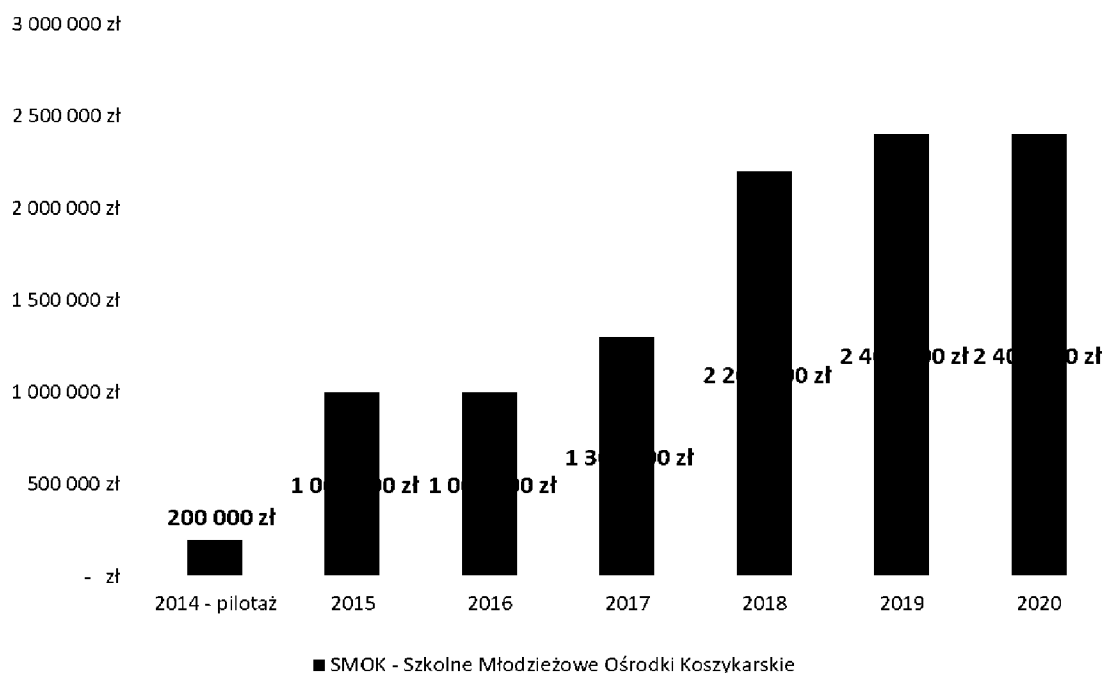
		SP 3
		SP 17
33.	Kowale K	SP w Kowalach
34.	kowale M	
35.	Kraków	SP 149
		SP 100
36.	Kraszewice	SP im. M. Falskiego
37.	Kraśnik	PSP 2
38.	Ksawerów	SP Jordana
39.	Lublin	SP 23
40.	Lubsko	SP 1
41.	Łańcut	SP 2
42.	Łomianki	SP 3
43.	Łomża	SP 4
44.	Łódź	SMS MG
		SP 11
45.	Mielec	SP 9
46.	Nidzica	SP 1
47.	Niemodlin	SP 1
48.	Nowy Sącz	SP 20
		SP 15
49.	Olsztyn M	SP 30
50.	Olsztyn K	SP 30
51.	Ostrów Mazowiecka	SP im. Jana Pawła II
52.	Ostrów Wielkopolski	SP 9
		SP 11
		SP 7
53.	Oświęcim	SP 1
54.	Pelplin	ZKiW 1
55.	Piaseczno	SP 5 DZ
		SP 5 CH
56.	Plewiska	SP 2
57.	Prudnik	ZS w Prudniku
58.	Pruszcz Gdański	SP 4
59.	Przemyśl	SP 15
60.	Przeworsk	SP 1
61.	Radom	PSP 4
		PSP 3
		PSP 17
		PSP 21
62.	Ruda Śląska	SP 1

63.	Rybnik	SP 9
64.	Siedlce	SP 11
65.	Słupsk	ZSP SP 5
66.	Sopot	SP 9 CH
		SP 9 DZ
		SP 7 CH
		SP 7 DZ
67.	Sieradz	SP 4
68.	Sokołów Podlaski	SP 3
69.	Straszyn	SP
70.	Szczecin	SP 35 Ch
		SP 16
71.	Szprotawa	ZS 1
72.	Strzelce Opolskie	SP 4
73.	Swarzędz	SP 3
74.	Starogard Gdański	PSP 1
75.	Świdnica	SP 2
76.	Tarnów	SP 17
77.	Tarnowskie Góry	SP 9
78.	Toruń	SP 10 CH
		SP 10 DZ
79.	Tychy	SSP 19
80.	Wałbrzych	PSP 15
		PSP 28
		ZSP 1
		PSP 37
81.	Warszawa Ochota	SP 152
82.	Warszawa Mokotów	SP 107
83.	Warszawa Śródmieście	SP 32
84.	Warszawa Targówek	SP 377
		SP 28
85.	Warszawa Ursynów	SP 303
86.	Warszawa Wawer	SP 195
87.	Warszawa Włochy	SP 227
		SP 359
88.	Wąchock	ZPO w Wąchocku
89.	Wejherowo	SP 8 CH
		SP 8 DZ
90.	Wierzawice	ZS w Wierzawicach
91.	Wiśła	SP 1
92.	Włocławek	SP 20 w ZSP 1

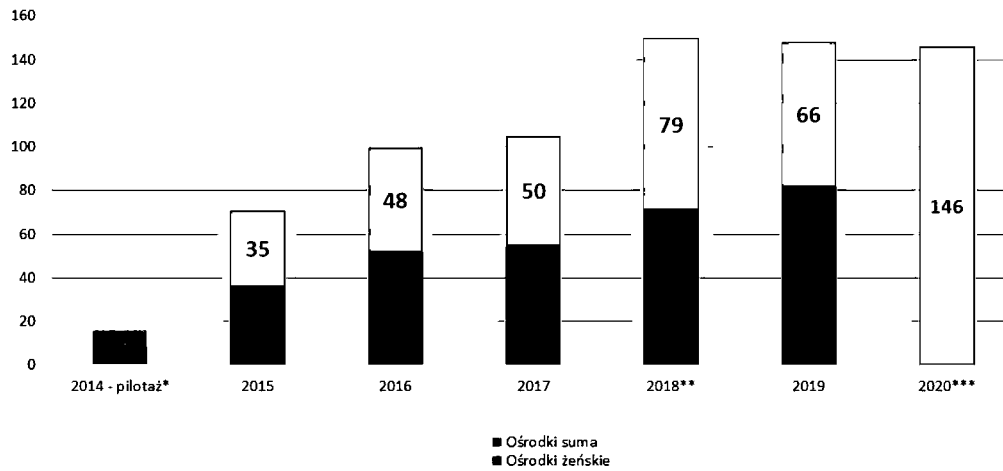
		SP 22
		SP 2
		SP 19
93.	Włocławek Diecezja	ZSK - PSP im. ks. J.
94.	Wołomin	SP 7
		ZSP w Duczkach
		SSP 5
95.	Wrocław	SP 84
96.	Września	SSP 6
97.	Zalesewo	SP 2
98.	Zamość	SP 3
99.	Ząbki	SP 2
100.	Zbiczno	ZS w Zbicznie
101.	Zielona Góra	ZSOiP
102.	Żary	SP 8
		SP 1
103.	Żerniki Wrocławskie	SP
104.	Żyrardów	SP 2
		SP 7
		SP 3 DZ
		SP 3 CH

W sumie w projekcie w 2020 roku wzięto udział 6910 dziewczynek i chłopców oraz 310 trenerów. W ramach programu zrealizowaliśmy jedno dwudniowe szkolenie dla trenerów. Dla nowych ośrodków zakupiliśmy zestawy multimedialne oraz sprzęt sportowy.

ILOŚĆ ŚRODKÓW PRYZNANYCH PRZEZ MINISTERSTWO SPORTU



Liczba ośrodków SMOK

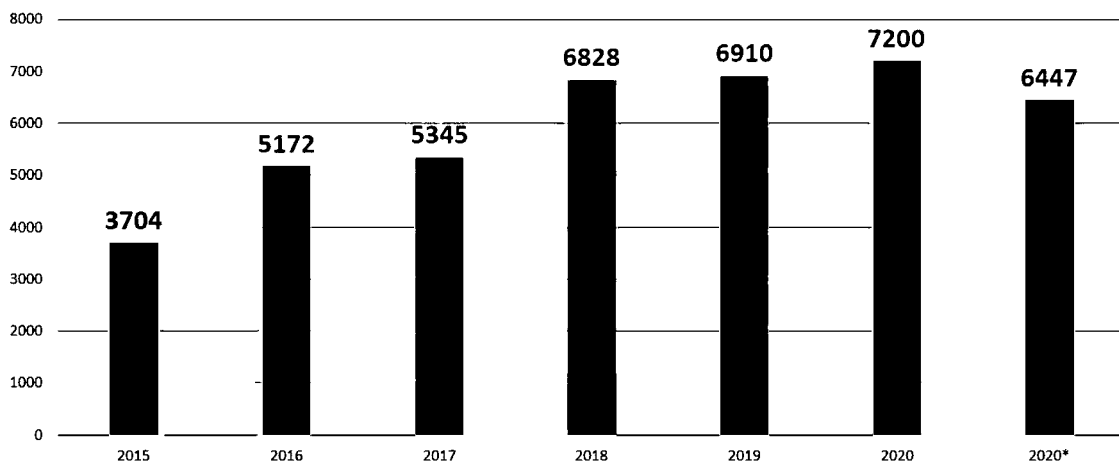


*) W 2014 roku w ramach jednego SMOK-a były na terenie jednego miasta trzy szkoły podstawowe (klasy IV-VI) i jedno gimnazjum (klasa I)

***) W 2018 roku zgłosiło się dużo nowych ośrodków, które niestety nie zrealizowały programu.

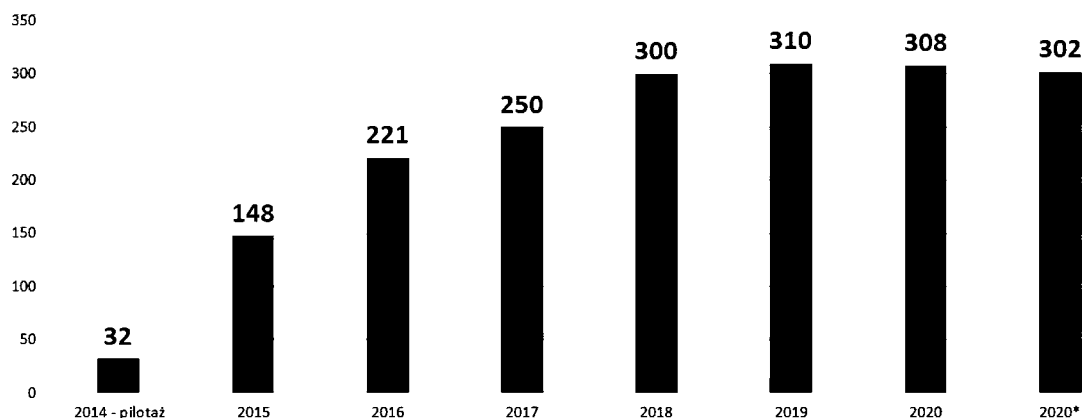
***) od 2020 roku grupy w programie SMOK są mieszane

Liczba uczestników zajęć SMOK



*w drugim semestrze 2020 roku, ze względu na COVID zmniejszyła się liczba uczestników w stosunku do stycznia 2020

Liczba trenerów w programie SMOK



*w drugim semestrze 2020 roku, ze względu na COVID zmniejszyła się liczba trenerów w stosunku do stycznia 2020

3.1.9. KOSSM - Koszykarskie Ośrodki Sportowego Szkolenia Młodzieży

W 2020 roku Polski Związek Koszykówki w ramach środków z Departamentu Sportu Wyczynowego Ministerstwa Sportu kontynuował program Koszykarskich Ośrodków Sportowego Szkolenia Młodzieży. W projekcie w okresie styczeń – czerwiec oraz wrzesień – grudzień wzięło udział 46 ośrodków: 23 żeńskie oraz 23 męskie. W wyniku negatywnej weryfikacji pracy ośrodka zamknięte zostały KOSSM PZKosz Aleksandrów Łódzki (żeński) oraz KOSSM PZKosz Radom (męski). W ich miejsce powstały ośrodki KOSSM PZKosz Ksawerów (żeński) oraz KOSSM PZKosz Wrocław (męski).

LP	Nazwa KOSSM	Płeć	Nazwa szkoły
1.	KOSSM PZKosz Aleksandrów Łódzki*	K	MZS im. Jana Pawła II
2.	KOSSM Białystok	M	SP 9
3.	KOSSM Bochnia	K	Szkoła Podstawowa nr 1
4.	KOSSM Brzeg	K	PSP 5
5.	KOSSM PZKosz Bydgoszcz K [1]	K	ZS nr 5
6.	KOSSM PZKosz Bydgoszcz K [2]	K	SP nr 60
7.	KOSSM PZKosz Bydgoszcz M	M	SP nr 32
8.	KOSSM PZKosz Dąbrowa Górnicza	M	ZSS im. Polskich Olimpijczyków
9.	KOSSM PZKosz Gdańsk	K	SP MG Gdańsk
10.	KOSSM PZKosz Gdynia K	K	SP nr 6
11.	KOSSM PZKosz Gdynia M	M	ZSSO Gdynia
12.	KOSSM PZKosz Gorzów Wielkopolski	K	ZS nr 13
13.	KOSSM PZKosz Katowice	M	SP nr27
14.	KOSSM PZKosz Kielce	M	SP nr 33
15.	KOSSM PZKosz Konin	K	SP nr 3

16.	KOSSM PZKosz Koszalin	K	SP nr 10
17.	KOSSM PZKosz Koszalin	M	SP nr 3
18.	KOSSM PZKosz Kraków	M	SP nr 100
19.	KOSSM PZKosz Ksawerów**	L	SP im. Henryka Jordana
20.	KOSSM PZKosz Kwidzyn	M	SP nr 6
21.	KOSSM Lublin	K	Szkoła Podstawowa nr 45
22.	KOSSM PZKosz Łódź	K	ZSO 1
23.	KOSSM PZKosz Nowy Sącz	K	SP 15
24.	KOSSM PZKosz Olsztyn	K	SP 311
25.	KOSSM PZKosz Ostrów Wielkopolski	K	SSP
26.	KOSSM PZKosz Poznań K [1]	K	ZSP 5
27.	KOSSM PZKosz Poznań K [2]	K	SP 51
28.	KOSSM PZKosz Poznań M	M	SP 51
29.	KOSSM PZKosz Prudnik	M	PG nr 1
30.	KOSSM PZKosz Przemyśl	M	SP 14
31.	KOSSM PZKosz Radom*	M	PSP nr 3
32.	KOSSM PZKosz Rybnik	M	SP nr 9
33.	KOSSM Słupsk	M	ZSS
34.	KOSSM PZKosz Sokołów Podlaski	K	SP 3
35.	KOSSM PZKosz Sopot	M	SP 7
36.	KOSSM PZKosz Stalowa Wola	M	SLO
37.	KOSSM PZKosz Swarzędz	K	SP nr 2 Zalasewo
38.	KOSSM PZKosz Szczecin	K	SP nr 16
39.	KOSSM PZKosz Tychy	M	SSP 19
40.	KOSSM PZKosz Wałbrzych	M	PSP 28
41.	KOSSM PZKosz Warszawa - Śródmieście	K	LXLL LO
42.	KOSSM PZKosz Warszawa - Śródmieście	M	
43.	KOSSM PZKosz Ursynów	M	SP 303
44.	KOSSM PZKosz Wołomin	K	SSP 5
45.	KOSSM PZKosz Wrocław**	M	SPMS
46.	KOSSM PZKosz Zielona Góra	M	ZOiS
47.	KOSSM PZKosz Żary	M	SP 5
48.	KOSSM PZKosz Żyrardów	K	SP nr 3

*ośrodki funkcjonujące do 30.06.2020

** ośrodki funkcjonujące od 1.09.2020

W sumie programie w roku 2020 wzięto udział 427 zawodniczek oraz 419 zawodników (co razem daje 846 osób) oraz 137 trenerów. Wśród tych zawodników i zawodniczek znajdują się osoby z szerokich list kadr narodowych:

1. Kadra U14K na 53 zawodniczki znajdujących się na liście do Ministerstwa Sportu 29 uczestniczyło w programie KOSSM.
2. Kadra U15K na 42 zawodniczek znajdujące się na liście do Ministerstwa Sportu 17 uczestniczyło w programie KOSSM.

3. Kadra U16K na 31 zawodniczek znajdujące się na liście do Ministerstwa Sportu 10 uczestniczyło w programie KOSSM.
4. Kadra U18K na 24 zawodniczek znajdujące się na liście do Ministerstwa Sportu 16 uczestniczyło w programie KOSSM.
5. Kadra U20K na 22 zawodniczek znajdujące się na liście do Ministerstwa Sportu 11 uczestniczyło w programie KOSSM.
6. Kadra U14M na 64 zawodników znajdujących się na liście do Ministerstwa Sportu 22 uczestniczyło w programie KOSSM.
7. Kadra U15M na 60 zawodników znajdujące się na liście do Ministerstwa Sportu 19 uczestniczyło w programie KOSSM.
8. Kadra U16M na 34 zawodników znajdujące się na liście do Ministerstwa Sportu 5 uczestniczyło w programie KOSSM.
9. Kadra U18M na 43 zawodników znajdujące się na liście do Ministerstwa Sportu 15 uczestniczyło w programie KOSSM.
10. Kadra U20M na 35 zawodników znajdujące się na liście do Ministerstwa Sportu 2 uczestniczyło w programie KOSSM.

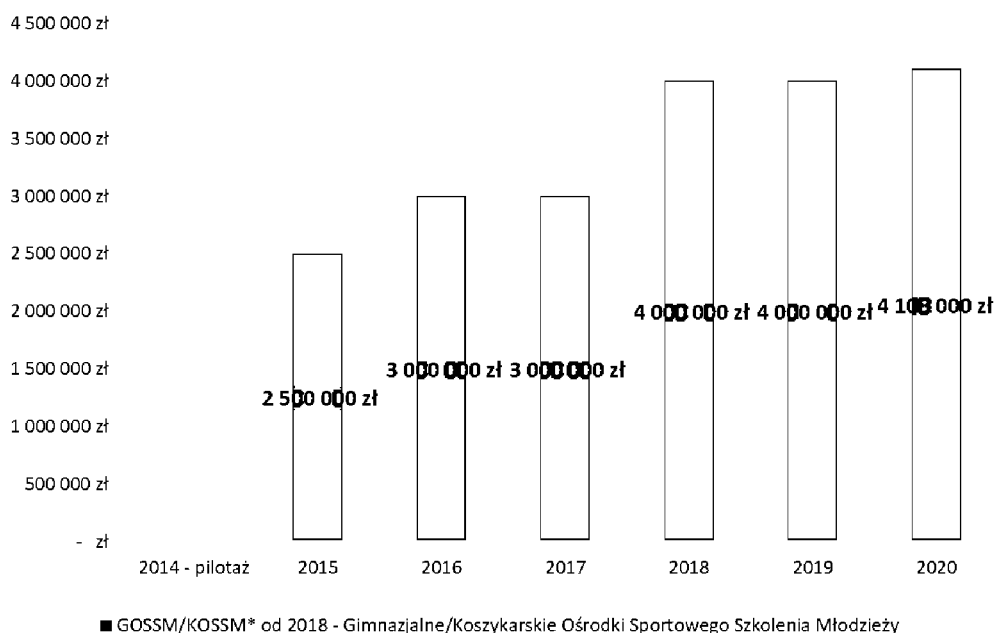
W dniach 3-6.09, 10-13.09, 17-20.09 oraz 24-27.09.2020 w oparciu o COS w Wałczu, AQUA Żyrardów, oraz AQUA Zdrój w Wałbrzychu zorganizowaliśmy coroczne konsultacje szkoleniowe dla najlepszych 2 zawodniczek i zawodników z każdego ośrodka biorącego udział w programie KOSSM. Podczas tych konsultacji kontynuowaliśmy unifikację szkolenia.

W dniach 9-11 października w Żyrardowie przeprowadziliśmy konferencję szkoleniową dla trenerów KOSSM-ów, na które po raz pierwszy w historii programu zaprosiliśmy trenerów z zagranicy: Tatianę Gallovą oraz Tomaza Fartka. Przy okazji tego szkolenia zorganizowano zgrupowanie dla najzdolniejszych zawodniczek programu KOSSM PZKosz.

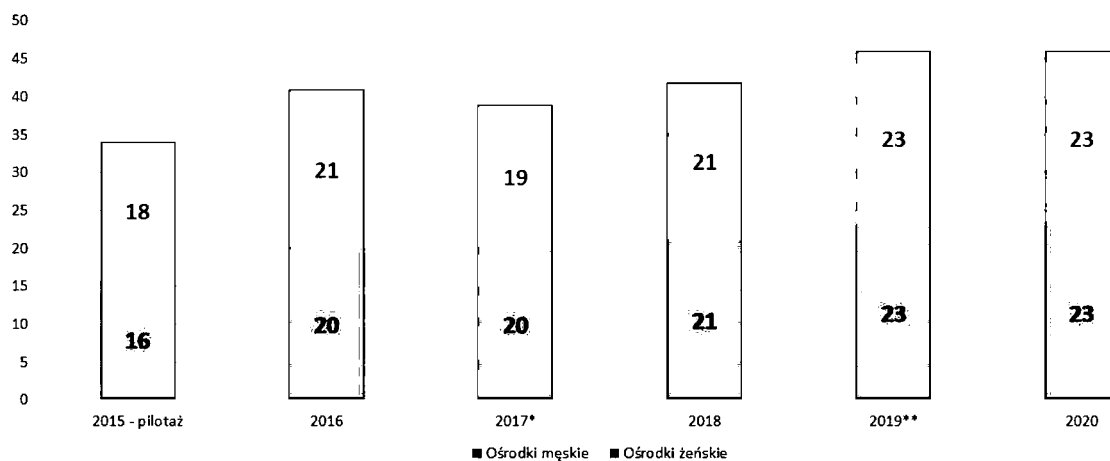
Ponadto w dniach 25-27.06 rozegraliśmy turniej „KOSSM 3x3 Czelendź” w Żyrardowie, w którym udział wzięły 23 ośrodki żeńskie oraz 20 męskich (Rybnik oraz Tychy nie przyjechały ze względu na sytuację epidemiologiczną w naszym kraju).

Dodatkowo w terminie 4-6.12 rozegraliśmy „Mikołajkowy turniej KOSSM 3x3 Czelendź” w Żyrardowie.

ŚRODKI PRZEKAZANE PRZEZ MSiT NA PROGRAM KOSSM



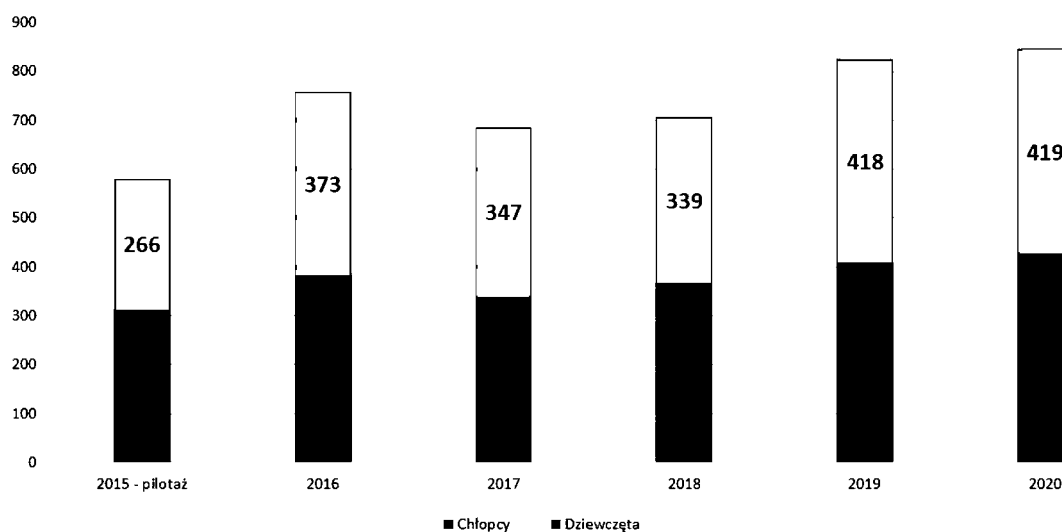
Liczba ośrodków KOSSM



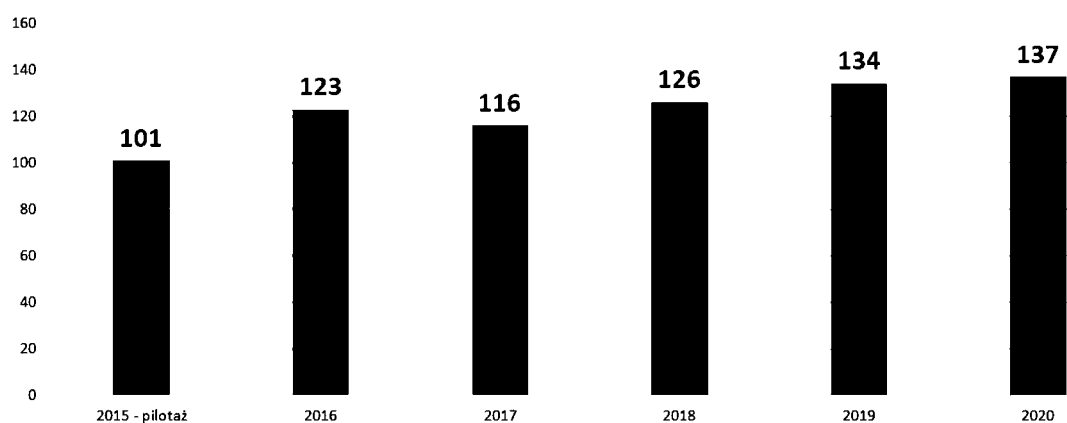
*) uruchomienie od 1 września 2017 ośrodka regionalnego dla dziewcząt i chłopców w Człuchowie(woj. Pomorskie)

***) z dniem 10 września 2019 roku zamknięty został ośrodek KOSSM PZKosz Sosnowiec

Liczba uczestników zajęć KOSSM



Liczba trenerów w programie KOSSM



Godnym uwagi jest fakt, że zarówno w ekstraklasie żeńskiej jak i męskiej zadebiutowali w tym roku pierwsi absolwenci programu KOSSM - wśród dziewcząt: Aleksandra Pszczolarska (Energia Toruń, KOSSM PZKosz Brzeg), Aleksandra Wojtala oraz Karolina Zuziak (CTL Zagłębie Sosnowiec, KOSSM PZKosz Sosnowiec), Marta Stawicka i Dominika Ullman (obydwie DGT AZS Politechnika Gdańska, pierwsza KOSSM PZKosz Olsztyn, druga Gdańsk), Weronika Jarecka oraz Olga Jędrzejczak i Weronika Piechowiak (wszystkie ENEA AZS Poznań, KOSSM PZKosz Poznań 1), Agata Makurat i Alicja Płotka (GTK Arka Gdynia, KOSSM PZKosz Człuchów K), Olga Trzeciak oraz Wiktoria Duchnowska (obydwie Pszczółka Polski Cukier AZS UMCS Lublin, KOSSM PZKosz Gorzów Wielkopolski). Wśród chłopców -

Kacper Gordon (WKS Śląsk Wrocław z KOSSM PZKosz Warszawa Śródmieście) Daniel Ziółkowski (Trefl Sopot, KOSSM PZKosz Sopot), Radosław Chorab (SKS Polpharma Starogard Gdański, KOSSM PZKosz Dąbrowa Górnicza), Kacper Marchewka (WKS Śląsk Wrocław, KOSSM PZKosz Ostrów Wielkopolski) oraz Dawid Dereziński oraz Kacper Porada (Zastal Enea BC Zielona Góra, KOSSM PZKosz Żary).

3.2. SPRAWOZDANIE WYDZIAŁU ROZGRYWEK

Sprawami rozgrywek w okresie sprawozdawczym zajmował się Wydział Rozgrywek, nadzorowany przez Komisję Rozgrywek, z przewodniczącym, członkiem Zarządu PZKosz Michałem Lesińskim na czele. Do dnia 14 kwietnia 2020 roku Wydział Rozgrywek pracował w składzie: Katarzyna Sosin, Ilona Kamińska, Piotr Hajduk i Wojciech Robiński. Od dnia 15 kwietnia 2020 roku w Wydział Rozgrywek zaczął prace w składzie: Katarzyna Sosin i Piotr Hajduk. Osobą sprawującą nadzór nad pracą pozostał dalej Członek Zarządu PZKosz Pan Michał Lesiński, pełniący jednocześnie obowiązki Dyrektora Wydziału Rozgrywek.

Wydział Rozgrywek prowadził działalność w zakresie:

- rozpatrywania spraw proceduralnych związanych ze zmianami przynależności klubowej zawodników i zawodniczek;
- wydawania licencji klubowych oraz licencji okresowych dla zawodników 1 i 2 Ligi Mężczyzn, zawodniczek 1 Ligi Kobiet i Energa Basket Ligi Kobiet;
- załatwiania spraw transferowych związanych z grą zawodników i zawodniczek w klubach ekstraklasy oraz rejestracją zawodników zagranicznych w tych ligach do FIBA, zgodnie z jej wytycznymi;
- załatwianiem spraw związanych z przygotowaniem regulacji dla koszykówki 3x3 wraz z częściową logistyką rozgrywek;
- przygotowania pisemnych upomnień, a także nakładania kar administracyjnych wobec klubów, zawodników i trenerów w związku z naruszeniami administracyjnymi;
- opracowania i publikowania komunikatów związanych z systemami, terminarzami oraz weryfikacjami rozgrywek.
- opracowania i eksportowania wyników Młodzieżowych Mistrzostw Polski do elektronicznej bazy Systemu Sportu Młodzieżowego.

W trakcie sezonu 2019/2020 nastąpiło zawieszenie rozgrywek. Miało ono miejsce w dniu 12 marca z uwagi na pandemię SARS-CoV-2.

Po dokonaniu analizy sytuacji związanej z pandemią SARS-CoV-2, rozgrywki seniorskie zostały zakończone, natomiast część rozgrywek młodzieżowych, w cyklach U18 oraz U16, zostało przełożonych na wrzesień 2020 roku.

W okresie sprawozdawczym Wydział Rozgrywek dokonywał weryfikacji i proponował zmiany w Regulaminach Cykli prowadzonych rozgrywek i Regulaminie Współzawodnictwa Sportowego oraz Regulaminu Dyscyplinarnego, poprzedzając wszelkie zmiany konsultacjami z przedstawicielami środowiska. Dzięki takim działaniom zamiast regulaminów dla każdego cyklu rozgrywkowego, powstał jeden regulamin dla rozgrywek 1 Ligi Kobiet, 1 Ligi Mężczyzn oraz 2 Ligi Mężczyzn w formie załącznika do uchwały Zarządu PZKosz, a regulaminy Energa Basket Ligi Kobiet oraz Młodzieżowych Mistrzostw Polski uległy niezbędnym modyfikacjom.

Ponadto od sezonu 2020/2021 zmieniła się nazwa dla cyklu rozgrywek 1 Ligi Mężczyzn. Z uwagi na rozszerzenie współpracy z firmą Suzuki Motor Poland, rozgrywki te zmieniły swoją nazwę na Suzuki 1 Liga Mężczyzn.

W trakcie przygotowań do sezonu 2020/2021 zostały też podjęte prace nad usprawnieniem funkcjonalności systemu ESOR. Został on rozbudowany o dodatkowe funkcje techniczne dotyczące zakresu pracy Wydziału Rozgrywek, takie jak np. automatyczne generowanie decyzji licencyjnych. Ponadto od sezonu 2020/2021 została uszczegółowiona i rozszerzona nomenklatura licencji okresowych w obszarze licencji dla zawodniczek i zawodników transferowanych z zagranicy, jak i dla zawodniczek i zawodników bez polskiego obywatelstwa, zmieniających barwy klubowe na terenie kraju. Te działania znacznie poprawiły funkcjonowanie systemu oraz czytelność w historiach licencji okresowych dla wszystkich zawodniczek i zawodników, a także trenerów i osób funkcyjnych, które figurują w systemie ESOR.

Przed sezonem 2020/2021 były też kontynuowane obowiązkowe testy dla statystyków. Z uwagi na panującą globalną sytuację, materiały szkoleniowe dla wszystkich kandydatów, zostały przekazane elektronicznie, a testy zostały przeprowadzone w formie testu on-line. Zostały też przeprowadzone szkolenia dla nowych spikerów. Szkolenia te odbyły się w formie telekonferencji. Należy podkreślić, że ta forma przeprowadzenia szkoleń i testów zdała swój egzamin, szczególnie w tak trudnym okresie pandemicznym.

Rozgrywki mistrzowskie szczebla centralnego prowadzone były zgodnie z uchwałami Zarządu PZKosz. Liczbę drużyn w poszczególnych klasach rozgrywkowych na przestrzeni okresu, którego dotyczy sprawozdanie, obrazuje tabela zamieszczona poniżej.

<i>sezon</i>	<i>BLK</i>	<i>1LK</i>	<i>1LM</i>	<i>2LM</i>
2017/2018	13	22	17	55
2018/2019	13	22	16	54
2019/2020	12	17	15*	51
2020/2021	11	20	16	51

*rozgrywki cyklu 1 LM rozpoczęły się z udziałem 15 zespołów, a w dniu 6 listopada 2019 roku z rywalizacji wycofała się drużyna Polfarmexu Kutno

Łączna liczba zespołów biorąca udział w rozgrywkach w sezonie 2019/2020, razem z zespołami biorącymi udział w zmaganiach PLK S.A., wyniosła 111 zespołów, a w sezonie 2020/2021, 114 zespołów.

Rozgrywki młodzieżowe w sezonie 2019/2020 (w okresie, którego sprawozdanie dotyczy) na szczeblu centralnym o mistrzostwo Polski prowadzono w następujących cyklach:

- junierek starszych (U22);
- juniorów starszych (U20);
- junierek i juniorów (U18), z uwagi na uwarunkowania pandemiczne odbyły się tylko turnieje finałowe dla 12 najlepszych zespołów;
- kadetek i kadetów (U16), z uwagi na uwarunkowania pandemiczne odbyły się tylko turnieje finałowe dla 12 najlepszych zespołów;

Rozgrywki w cyklu U14 (młodziczki i młodzicy) nie zostały przeprowadzone z uwagi na pandemię SARS-CoV-2.

Należy odnotować, że w cyklach U22K oraz U20M pierwszy raz w historii odbyły się rozgrywki Młodzieżowego Pucharu Polski dla 8 najlepszych zespołów w tych kategoriach wiekowych, a finałowe zmagania zostały rozegrane razem z seniorskimi finałami Pucharu Polski, odpowiednio żeński w Lublinie, a męski w Warszawie.

W sezonie 2020/2021 zostały wprowadzone nowe młodzieżowe kategorie rozgrywkowe. Zmiana ta została wymuszona z uwagi na dostosowanie roczników zawodniczek i zawodników do wytycznych na polu edukacyjnym jak i sportowym. W związku z tym rozgrywki Młodzieżowych Mistrzostw Polski na szczeblu centralnym zostały przeprowadzone w następujących cyklach:

- junierek i juniorów starszych (U19);
- junierek i juniorów (U17);
- kadetek i kadetów (U15);
- młodziczek i młodzików (U13).

Zmianie uległa też kategoria młodzieżowa, w których toczyła się rywalizacja o Młodzieżowy Puchar Polski. Rozgrywki te odbyły się w kategorii U19, zarówno w żeńskich jak i męskich rozgrywkach, a ich finały rozegrano w Gdyni.

Liczbę wszystkich zespołów uczestniczących w rozgrywkach młodzieżowych na szczeblu centralnym PZKosz obrazują poniższe zestawienia. Dla uszczegółowienia danych ujęto cztery ostatnie sezony rozgrywkowe, gdzie w nawiasach podano ogólną liczbę drużyn w rozgrywkach wojewódzkich i strefowych w danej kategorii wiekowej:

MĘŻCZYŹNI	U20M	U18M	U16M	U14M
2017/2018	28 (46)	28 (98)	28 (117)	32 (116)
2018/2019	28 (47)	27 (90)	28 (115)	32 (104)
2019/2020	20 (43)	12 (81)	12 (87)	nie było
	U19M	U17M	U15M	U13M
2020/2021	20 (65)	28 (90)	28 (123)	32 (123)

KOBIETY	U22K	U18K	U16K	U14K
2017/2018	21 (24)	28 (46)	28 (81)	32 (89)
2018/2019	13 (19)	28 (50)	28 (73)	30 (83)
2019/2020	14 (20)	12 (45)	12 (63)	nie było
	U19K	U17K	U15K	U13K
2020/2021	20 (34)	28 (52)	28 (83)	32 (80)

W sezonie 2019/2020 Wydział Rozgrywek przygotowywał też logistykę turniejów Ogólnopolskiej Olimpiady Młodzieży oraz Młodzieżowych Mistrzostw Polski w koszykówce 3x3. Z kolei turnieje o awans do 2 Ligi Mężczyzn (3 Liga Mężczyzn) oraz o awans do 1 Ligi Kobiet (2 Liga Kobiet), z uwagi na sytuację pandemiczną nie zostały rozegrane.

Z kolei w sezonie 2020/2021 wszystkie zaplanowane turnieje Ogólnopolskiej Olimpiady Młodzieży w ramach rywalizacji województw oraz turnieje 3 Ligi Mężczyzn (o awans do 2 Ligi Mężczyzn z udziałem 24 drużyn) i turnieje 2 Ligi Kobiet (o awans do 1 Ligi Kobiet z udziałem 8 drużyn) odbyły się bez

przeszkód, z tym, że turniej finałowy o awans do 1 Ligi Kobiet został odwołany z uwagi na wprowadzony w tym okresie ogólnokrajowy lockdown.

Wydział Rozgrywek obsługuje również Polską Ligę Koszykówki SA (ekstraklasa mężczyzn) w zakresie procedur zmiany barw klubowych, wydawania promes licencji oraz wszystkich spraw związanych z grą w tych ligach zawodników zagranicznych.

Liczba zawodników zagranicznych zgłoszonych do FIBA:

<i>sezon</i>	<i>mężczyźni</i>	<i>kobiety</i>	<i>razem</i>
2019/2020	101	71	172
2020/2021	111	50	161

W ramach określonych regulaminem WR wydał także, na podstawie decyzji Zarządu PZKosz lub Sekretarza Generalnego, zgody na grę zawodników zagranicznych w rozgrywkach niższych niż PLK i BLK (stan na dzień 18 maja 2021 roku):

<i>sezon</i>	<i>mężczyźni</i>	<i>kobiety</i>	<i>razem</i>
2019/2020	55	21	76
2020/2021	50	14	64

Wydział Rozgrywek prowadził ewidencję zmian barw klubowych oraz wypożyczeń do klubów rozgrywek centralnych PZKosz. Liczbę zawodników i zawodniczek zmieniających barwy klubowe obrazuje poniższa tabela (łącznie z rozgrywkami PLK S.A.):

<i>sezon</i>	<i>Mężczyźni (transfer/wypożyczenie)</i>	<i>Kobiety (transfer/wypożyczenie)</i>	<i>Razem (transfer/wypożyczenie)</i>
2019/2020	377/55	94/22	471/77
2020/2021	421/64	112/15	533/79

Jednym z zadań WR jest także nadawanie klas sportowych dla zawodników biorących udział w rozgrywkach mistrzowskich senierek i seniorów oraz rozgrywkach młodzieżowych, zgodnie z zatwierdzonymi przez Zarząd PZKosz normami uzyskiwania klas sportowych. Liczba nadanych klas sportowych za sezon 2020/2021 będzie znana dopiero po zakończeniu obecnie trwającego jeszcze sezonu rozgrywkowego.

3.3. SPRAWOZDANIE DOTYCZĄCE ORGANIZACJI IMPREZ

3.3.1. IMPREZY W 2020 ROKU

REPREZENTACJA SENIORÓW

W roku 2020 Reprezentacja Polski seniorów rozpoczęła cykl meczów kwalifikacyjnych do Mistrzostw Europy 2022 (przesunięte z 2021 z uwagi na pandemię SARS-CoV-2). W pierwszym meczu kwalifikacyjnym rozgrywanym w Polsce Reprezentacja uległa nieznacznie drużynie Izraela (71:75). Reprezentacja po raz pierwszy rozegrała mecz w Arenie Gliwice, na meczu padł rekord frekwencji na meczu reprezentacji koszykarskiej – mecz obejrzało na żywo 12043 osoby.

Data	Miejsce		Wynik	Frekwencja
20.02.2020	Gliwice (Arena Gliwice)	POLSKA - IZRAEL	71:75	12043

REPREZENTACJA SENIOREK

W roku 2020 Reprezentacja Polski koszykarek z uwagi pandemię SARS-CoV-2 nie rozgrywała meczów w Polsce.

Sponsorzy/Partnerzy: Ministerstwo Sportu (Partner), Grupa ENERGA (Sponsor Tytułarny PZKosz), Suzuki Motor Poland Sp. z o.o. (Sponsor Główny Reprezentacji), Województwo Lubelskie (Partner Reprezentacji), MOLTEN Europe GmbH i SMJ Sport Sp. z o.o. (Partner Techniczny Reprezentacji), Adidas i Szopex Dutkiewicz Spółka Jawna (Partnerzy Techniczni Reprezentacji), MORWA – przedstawiciel zegarków Aerowatch (Partner), Miasto Gliwice (Gospodarz meczu POLSKA-IZRAEL), Stroer (Partner), Rentis (Partner), Enel-med (Partner medyczny PZKosz), PZBuk (Oficjalny Bukmacher), Arena Operator Sp. z o. o. – Arena Gliwice (Partner). Cinkciarz.pl (Sponsor Oficjalny), Grupa LOTOS (Sponsor), Grupa Krajowa Spółka Cukowa (Sponsor Oficjalny), Grupa RMF (Partner Medialny).

3.3.2. UPOWSZECHNIANIE SPORTU DZIECI I MŁODZIEŻY**KOSSM 3x3 Czeladź**

W 2020 roku Polski Związek Koszykówki kontynuował rozgrywki 3x3 dla Koszykarskich Ośrodków Sportowego Szkolenia Młodzieży. Dwa turnieje żeńskie oraz męskie odbyły się w Żyrardowie (czerwiec, grudzień). Turniej czerwcowy był obowiązkowy dla wszystkich ośrodków, turniej grudniowy był dla chętnych ośrodków.

SMOK – Szkolne Młodzieżowe Ośrodki Koszykówki

W 2020 roku Polski Związek Koszykówki kontynuował działalność Szkolnych Młodzieżowych Ośrodków Koszykówki. W projekcie w pierwszej połowie 2020 roku wzięło udział 7200 dziewczynek i chłopców oraz 308 trenerów. W drugiej połowie roku, ze względu na pandemię, liczby te zmalały do 6447 dziewcząt i chłopców oraz 302 trenerów. Program Szkolnych Młodzieżowych Ośrodków Koszykówki został omówiony w punkcie 3.1.8.

KOSSM – Koszykarskie Ośrodki Sportowego Szkolenia Młodzieży

W 2020 roku Polski Związek Koszykówki w ramach środków z Departamentu Sportu Wyczynowego Ministerstwa Sportu kontynuował pracę programu Koszykarskich Ośrodków Sportowego Szkolenia Młodzieży. W sumie programie w roku 2020 wzięło udział 427 zawodniczek oraz 419 zawodników (co razem daje 846 osób) oraz 137 trenerów. Szczegółowo program Koszykarskich Ośrodków Sportowego Szkolenia Młodzieży został omówiony w punkcie 3.1.9.

3.4. SPRAWOZDANIE WYDZIAŁU MARKETINGU I PR

Sprawami marketingu i komunikacji relations w okresie sprawozdawczym zajmował się Wydział Marketingu i PR. Z ramienia Zarządu PZKosz pracę wydziału nadzorowali Członkowie Zarządu – Marcin Korpolewski i Bartłomiej Wojdak. W okresie od stycznia do sierpnia 2021 pracą Wydziału kierował Paweł Łakomski. Od sierpnia struktura Wydziału uległa zmianie i koordynację Wydziału powierzono Marcinowi Korpolewskiemu. Na koniec okresu sprawozdawczego Wydział działał w następującym składzie:

Joanna Kuziora – starszy specjalista, odpowiedzialna za media społecznościowe, komunikację kadr młodzieżowych;

Katarzyna Owczarek – starszy specjalista, odpowiedzialna za media społecznościowe, komunikację korporacyjną;

Wojciech Kłos – redaktor serwisów internetowych PZKosz, media menedżer Suzuki 1 Ligi Mężczyzn

Paweł Łakomski – oficer prasowy Reprezentacji Polski seniorów

Jakub Skowron – oficer prasowy Reprezentacji Polski senierek i media menedżer Energa Basket Ligi Kobiet

Adam Wall – redaktor naczelny serwisu pzkosz.pl i media menedżer Suzuki 1 Ligi Mężczyzn.

W okresie sprawozdawczym Wydział przygotował dwa strategiczne dokumenty: Politykę Komunikacji PZKosz oraz, we współpracy z Wydziałem Rozgrywek, Zasady Organizacji Turniejów Młodzieżowych Mistrzostw Polski.

Wydział Marketingu i PR prowadził następujące działania:

- bieżąca komunikacja za pośrednictwem serwisów internetowych;
- prowadzenie mediów społecznościowych PZKosz – Facebook, Instagram, YouTube, Twitter, LinkedIn;
- prowadzenie mediów społecznościowych KoszKadra – Facebook, Instagram, YouTube, Twitter;
- transmisje z turniejów finałowych młodzieżowych Mistrzostw Polski;
- obsługa medialna rozgrywek młodzieżowych Mistrzostw Polski;
- obsługa medialna rozgrywek centralnych 3x3;
- obsługa umów sponsorskich w zakresie ekspozycji i sprawozdań;
- obsługa medialna rozgrywek Energa Basket Ligi Kobiet, 1 ligi kobiet, Suzuki 1 ligi mężczyzn, 2 ligi mężczyzn.

Najważniejszym zadaniem postawionym przed Wydziałem Marketingu i PR było uregulowanie całokształtu działań komunikacyjnych. Zaczynając od zapisów regulaminowych, poprzez codzienną komunikację po bezpośrednie działania komunikacyjne. Po raz pierwszy ujednotomiono komunikację młodzieżowych Mistrzostw Polski oraz rozgrywek seniorskich wszystkich szczebli.

Olbrzymim przedsięwzięciem było wdrożenie transmisji z wszystkich spotkań rozgrywek Energa Basket Ligi Kobiet oraz Suzuki 1 Ligi Mężczyzn. W okresie sprawozdawczym transmisjami zostało objęte 94% meczów Suzuki 1 Liga Mężczyzn oraz 99% meczów Energa Basket Ligi Kobiet.

Ujednotomiono proces przyznawania patronatów Polskiego Związku Koszykówki. W okresie sprawozdawczym objęto takim patronatem 26 imprez.

W ramach swoich zadań, Wydział obsługuje umowy sponsorskie. Zadbano o ujednoczenie ekspozycji sponsorów w mediach społecznościowych, ujednotomiono ekspozycję reklamową podczas młodzieżowych Mistrzostw Polski. Zorganizowano akcje dla sponsorów jak na przykład, dedykowana sesja fotograficzna na stacji Lotos, zdjęcia i filmy dla Suzuki, udział w akcji Drużyna Energii. Poprawiono obsługę akcji kadr narodowych, z każdej akcji kadr seniorskich powstają materiały wideo i materiał fotograficzny. Obsługiwane są wszystkie akcje kadr młodzieżowych. Przeprowadzono transmisje z rozgrywek kwalifikacyjnych Ogólnopolskiej Olimpiady Młodzieży.

3.5. SPRAWOZDANIE WYDZIAŁU SĘDZIOWSKIEGO

Skład Wydziału: Tomasz Kudlicki, Konrad Tomczyk, Robert Mordal, Marcin Koralewski, Bartosz Puzoń.

Nowy rok rozpoczął się planowo, bez większych zakłóceń. Niestety, w połowie marca 2020 roku, ze względów epidemiologicznych, zakres rozgrywek do obsługi drastycznie zmniejszył się. Sędziowie i komisarze, tak jak wszyscy obywatele, podlegali reżimowi sanitarnemu. Zwiększyła się liczba urlopów zdrowotnych, a także niedyspozycji ze względów zawodowych i rodzinnych.

W tych okolicznościach nieprzerwanie prowadzony był proces rekrutacji kandydatów do rozgrywek centralnych, z uwagi na zapotrzebowanie sędziów do obsługi wszystkich poziomów rozgrywkowych.

Stan liczebny grupy obsługującej rozgrywkę szczebla centralnego przedstawiał się następująco:

EBL/EBLK - 48 sędziów, 26 komisarzy (sędziowie międzynarodowi FIBA/ULEB - 14, komisarze FIBA - 6).

Ligi PZKosz. (1LM, 2LM, 1LK, centralne rozgrywki młodzieżowe) - 107 sędziów, 64 komisarzy.

Ze względu na bezpieczeństwo uczestników konferencje przedsezonowe, w dotychczasowym kształcie, nie odbyły się stacjonarnie. Wydział podjął decyzję, że przygotowania do kolejnego sezonu odbędą się regionalnie (sprawdziany fizyczne) oraz za pośrednictwem łączy internetowych.

Całość materiału szkoleniowego, wraz z wytycznymi dla sędziów i komisarzy, została przygotowana w improwizowanym studio i udostępniona w elektronicznym systemie rozgrywek (**ESOR**). Udział trenerów klubowych i trenerów szkolenia centralnego był dużą wartością dodaną. W kolejnym roku kalendarzowym podobne działania będą kontynuowane.

Dbając o popularyzację znajomości przepisów gry oraz ich interpretacji uruchomiono w 2020 roku platformę "**Po gwizdku**".

Za jej pośrednictwem przedstawiciele Wydziału Sędziowsko-Komisarskiego wyjaśniali niuanse interpretacyjne, a także informowali opinie publiczną o wybranych dobrych i złych decyzjach sędziowskich na boiskach Energa Basket Ligi. Na uwagę zasługuje fakt przekroczenia 100 tys. odsłon tego kanału, łącznie.

Sędziowie międzynarodowi zostali pozbawieni możliwości sędziowania letnich turniejów mistrzowskich, które ze względu na pandemię SARS-CoV-2, nie odbyły się.

W kolejnym roku, realizując wytyczne FIBA, Wydział rozwijał szkolenie sędziujących kobiet. Ich liczba w rozgrywkach okręgowych i centralnych jest i będzie sukcesywnie zwiększana.

3.6. SPRAWOZDANIA KOMISJI

3.6.1. SPRAWOZDANIE KOMISJI ODWOŁAWCZEJ

Komisja Odwoławcza PZKosz w 2020 roku działała w następującym składzie:

- Michał Sybilski – PO Przewodniczącego Komisji
- Wiesław Woźniak – członek Komisji
- Piotr Kubiak – członek Komisji
- Arkadiusz Góra – członek Komisji

W 2020 r. dotychczasowa Przewodnicząca Komisji – Sylwia Kamińska – w dalszym ciągu pozostawała na urlopie macierzyńskim nie wykonując swoich funkcji.

Wszystkie sprawy rozpoznawane merytorycznie odbywały się na posiedzeniach jawnych, z umożliwieniem udziału wszystkich zainteresowanych Stron. W związku z zaistniałą sytuacją epidemiczną w Polsce, część posiedzeń Komisji Odwoławczej odbywało się za pośrednictwem platformy umożliwiającej komunikowanie się na odległość, co nie wpłynęło na jawność posiedzeń i możliwość udziału zainteresowanych w obradach. Komisja Odwoławcza rozpoznawała sprawy w składzie co najmniej 3 członków Komisji Odwoławczej.

W roku 2020 Komisja Odwoławcza PZKosz rozpoznała siedem spraw, stanowiących odwołania od:

- 1) sześciu decyzji Sędziego Dyscyplinarnego Polskiego Związku Koszykówki,
- 2) jednej decyzji Pomorskiego Okręgowego Związku Koszykówki.

Komisja Odwoławcza PZKosz, rozpatrując złożone odwołania, podjęła następujące rozstrzygnięcia:

- w 1 przypadku (sprawa dyscyplinarna) wniesione odwołanie nie zostało uwzględnione a zaskarżone orzeczenie zostało utrzymane w mocy;
- w 2 przypadkach (sprawy dyscyplinarne) zaskarżone orzeczenia zostały uchylone w całości a postępowanie umorzone,
- w 3 przypadkach (sprawy dyscyplinarne) zaskarżone orzeczenia zostały uchylone w części w zakresie orzeczenia o karze i w tym zakresie Komisja Odwoławcza zmniejszyła wymiar kary,
- w 1 przypadku (sprawa o stwierdzenie nieważności decyzji) postępowanie zostało umorzone.

Ogólnie wskazać należy, że odwołania od orzeczeń dyscyplinarnych z reguły koncentrują się na wnioskach o zmniejszenie wymiaru kary orzeczonej przez organ I instancji, co jest przedmiotem wnikliwej analizy konkretnego stanu faktycznego i prawnego przez Komisję.

Komisja stwierdza, że ilość spraw rozpoznawanych w 2020 r. była ponad dwukrotnie większa niż w roku 2019. Komisji Odwoławczej trudno jest ocenić czym jest to spowodowane, przypuszczać jedynie można, że wpływ na ten stan rzeczy miało obniżenie wysokości kaucji odwoławczej, której opłacenie warunkuje podjęcie działań przez organ dyscyplinarny II instancji.

Komisja Odwoławcza końcowo wskazuje, że na relatywnie dużą ilość spraw (większą niż w latach poprzednich), w których orzeczenia organu dyscyplinarnego I instancji były zmieniane lub uchylane, może mieć wpływ niewystarczająca jakość i staranność realizacji materiałów wideo z meczów stanowiących jeden z istotniejszych elementów dowodowych w sprawach dyscyplinarnych.

3.6.2. SPRAWOZDANIE KOMISJI ODZNACZEŃ

Skład Komisji:

Przewodniczący – Grzegorz Bachański
Członkowie – Barbara Milewska

Zadania Komisji:

- rozpatrywanie wniosków dotyczących członkostwa honorowego PZKosz
- rozpatrywanie wniosków o nadanie honorowych odznaczeń PZKosz
- rozpatrywanie wniosków o przyznanie medali „Za zasługi dla polskiej koszykówki”
- rozpatrywanie i przedstawianie wniosków do zaopiniowania Zarządowi PZKosz w sprawie przyznania odznaczeń resortowych i państwowych.

W 2020 roku nadano:

- 12 złotych odznaczeń PZKosz
- 8 srebrnych odznaczeń PZKosz
- 10 brązowych odznaczeń PZKosz.

4. POLSKA LIGA KOSZYKÓWKI S.A.

Organy zarządzające:

Spółka w okresie sprawozdawczym zarządzana była przez następujące osoby (zarząd dwuosobowy);

- Prezes Zarządu – Radosław Piesiewicz (od 4.01.2018),
- Wiceprezes Zarządu - Grzegorz Bachański.

Działalność administracyjna i sportowa:

Sezon sportowy 2019/20:

Mistrzem Polski, po rozegraniu 22 kolejek, został po raz piąty w historii Enea Zastal BC Zielona Góra. Na drugim i trzecim miejscu sklasyfikowane zostały zespoły: Startu Lublin oraz Anwilu Włocławek. Nadmienić należy, że przedczesne zakończenie sezonu nastąpiło na skutek wprowadzenia na terenie Rzeczypospolitej Polskiej stanu zagrożenia epidemicznego, w związku, z którym, Zarząd PLK SA uchwałą nr 123/2020 z dnia 17 marca 2020 roku zakończył ze skutkiem natychmiastowym rozgrywkę ligi zawodowej mężczyzn – Energa Basket Liga – w sezonie 2019/2020. Ostateczna klasyfikacja drużyn z zachowaniem miejsc w tabeli rozgrywek według punktacji uzyskanej w meczach rozegranych do dnia 12 marca 2020r., nastąpiła w oparciu o regulacje z części „D” Oficjalnych Przepisów Gry w Koszykówkę.

Sezon sportowy 2020/21:

Do rozgrywek sezonu sportowego 2020/21 przystąpiło 16 zespołów, które przeszły proces licencyjny: Anwil Włocławek, Asseco Arka Gdynia, Arged BMSlam Stal Ostrów Wlkp., GTK Gliwice, Hydrotruck Radom, King Szczecin, Legia Warszawa, MKS Dąbrowa Górnicza, PGE Spójnia Stargard, Polpharma Starogard Gdański, Polski Cukier Toruń, Pszczółka Start Lublin, Enea Zastal BC Zielona Góra, Trefl Sopot, Enea Astoria Bydgoszcz i WKS Śląsk Wrocław.

Sezon otworzył mecz o Suzuki Superpuchar Polski im. Adama Wójcika, który odbył się 26 sierpnia 2020 roku w Kaliszu. Trofeum, po zwycięstwie nad drużyną Anwilu Włocławek., wywalczył Enea Zastal BC Zielona Góra, a tytuł MVP meczu przyznano zawodnikowi zwycięskiej drużyny – Łukaszowi Koszarkowi.

Działalność promocyjna:

Sezon 2019/20

Mecze Polskiej Ligi Koszykówki w sezonie 2019/20 na trybunach obejrzało łącznie 302 604 widzów. Tym samym średnia liczba w każdej hali wyniosła 1 729 kibiców.

Komunikacja w mediach odbywała się następującymi kanałami:

- Telewizja Polsat:
 - transmisje 90 meczów w kanałach sportowych grupy Polsat (893 203 łączna oglądalność, 9 924 średnia oglądalność, 47 522 najwyższa oglądalność);
 - materiały informacyjne w kanałach grupy Polsat i na polsatsport.pl;
 - Magazyn ligowy transmitowany po każdej kolejce w kanałach sportowych grupy Polsat;
- YouTube.com (ponad 11 000 subskrybentów) – prezentacja własnych materiałów wideo z najciekawszymi akcjami i zagraniami zawodników;
- Facebook (ponad 39 431 fanów);
- Twitter (ponad 8 996 followersów);
- Instagram (ponad 11 777 followersów);
- Newsletter PLK (ponad 6 tys odbiorców);
- Aplikacja mobilna Energa Basket Ligi;
- Strona internetowa www.plk.pl.

W sezonie 2019/20 Sponsorem Tytularnym Ligi była Grupa Energa, a tym samym rozgrywki toczyły się pod nazwą Energa Basket Liga i zgodnie z nowym systemem identyfikacji wizualnej. Do grona Sponsorów rozgrywek w czerwcu 2020 r. dołączyła także Grupa Lotos SA.

Polska Liga Koszykówki aktywnie promowała inicjatywy społeczne. Podczas wybranych meczów PLK promowany był Europejski Tydzień Koszykówki w ramach współpracy z organizacją Olimpiady Specjalne Polska.

W dniach 13-16 lutego 2020 r. w warszawskiej Arenie Ursynów odbył się Turniej Finałowy Suzuki Puchar Polski z udziałem ośmiu klubów występujących w PLK. Sponsorem Tytularnym turnieju była drugi rok z rzędu firma Suzuki. Transmisje wszystkich meczów podczas turnieju prowadzone były stacjach sportowych Grupy Polsat. Oglądalność całego turnieju wyniosła 49 211 osób. W trakcie całego turnieju na trybunach mecze obserwowało niemal 6 000 widzów. Najwięcej osób przyciągnęły spotkania półfinałowe i finałowe, gdy na trybunach zasiadł komplet. Podczas czterech dni trwania imprezy odbywała się nie tylko rywalizacja pomiędzy klubami PLK. W dniu 15 lutego zorganizowany został także Lotto Konkurs Wsadów z udziałem sześciu zawodników, którzy popisywali się wspianiami wsadami, a także Aerowatch Konkurs Rzutów za 3 Punkty.

Turniej był aktywnie promowany na terenie Warszawy poprzez ekspozycję plakatów i spotów reklamowych w komunikacji miejskiej. Informacje o wydarzeniu były także eksponowane za pośrednictwem mediów PLK (strona internetowa i media społecznościowe). W trakcie turnieju były przygotowane także materiały wideo z najciekawszymi wydarzeniami i akcjami zawodników.

Sponsorzy i Partnerzy Polskiej Ligi Koszykówki (sezon 2019/20):

- Sponsor Tytularny: Grupa Energa;
- Sponsor Oficjalny: Suzuki;
- Oficjalny Bukmacher: Cherry Online Polska;

- Partnerzy: Totalizator Sportowy Sp. z o.o., SMJ Sport z o.o. (przedstawiciel marki Molten), MORWA Olga Gill-Sobota (przedstawiciel marki Aerowatch w Polsce), Transition Technologies, Rentis, Centrum Medyczne Enel-Med;
- Partnerzy Medialni: Telewizja Polsat;
- Miasto Gospodarz Turnieju Finałowego Pucharu Polski: Miasto Stołeczne Warszawa;
- Partnerzy Turnieju Finałowego Pucharu Polski: Totalizator Sportowy Sp. z o.o., Województwo Mazowieckie, Ziaja, Stroer, Cenega, BestWestern, MZA;
- Miasto Gospodarz Suzuki Superpuchar Polski: Miasto Kalisz;
- Partnerzy Suzuki Superpuchar Polski: Colian, Miasto Ostrów Wielkopolski, Zbyszko Company, Widelec.

Sezon 2020/2021

Nowy sezon rozgrywek został zainaugurowany w dniu 26 sierpnia 2021r. tradycyjnie meczem o Superpuchar Polski, którego Partnerem Tytułarnym była marka Suzuki. Spotkanie odbyło się w Arenie Kalisz, w której zgodnie z panującymi przepisami epidemiologicznymi w kraju zasiadło i obejrzało mecz 1500 kibiców. Transmisja meczu była dostępna w stacji Polsat Sport.

W ramach nowego sezonu Energa Basket Ligi zostały przygotowane dedykowane grafiki, które są eksponowane w internecie, w tym między innymi: grafiki z wynikami meczów, zapowiedziami kolejki, MVP tygodnia, piątką tygodnia, zawodnikiem miesiąca. W ramach współpracy z Telewizją Polsat w sezonie 2020/21 były transmitowane po 4 mecze z każdej kolejki. Pozostałe spotkania są transmitowane na stronie Emocje.TV.

W listopadzie 2020r. partnerem medialnym została Grupa RMF, która na łamach swoich kanałów radiowych i strony internetowej aktywnie informuje na temat rozgrywek. W grudniu 2020 r. zostało ogłoszone rozpoczęcie współpracy z Krajową Spółką Cukrową, która została Partnerem rozgrywek i promuje swoje marki Polski Cukier i Polskie Przetwory.

Sponsorzy i Partnerzy Polskiej Ligi Koszykówki (sezon 2020/21):

- Sponsor Tytułarny: Grupa Energa;
- Sponsor Oficjalny: Suzuki;
- Sponsor: Grupa Lotos;
- Partnerzy: Totalizator Sportowy Sp. z o.o., Krajowa Spółka Cukrowa SA, SMJ Sport Sp. z o.o. (przedstawiciel marki Molten), MORWA Olga Gill-Sobota (przedstawiciel marki Aerowatch w Polsce), Centrum Medyczne Enel-Med, Rentis SA;
- Partnerzy Medialni: Telewizja Polsat, Grupa RMF;
- Miasto Gospodarz Suzuki Superpuchar Polski: Miasto Kalisz;
- Sponsor Tytułarny Suzuki Superpuchar Polski: Suzuki;
- Partnerzy Suzuki Superpuchar Polski: Województwo Lubelskie, Colian, Dolina Baryczy.

5. BASKET LIGA KOBIEC

Rozgrywki ekstraklasy kobiet od sezonu 2013/2014 prowadzone są przez Polski Związek Koszykówki. Osoby odpowiedzialne z ramienia PZKosz za koordynację i prowadzenie rozgrywek Basket Ligi Kobiet:

Łukasz Skaliński – Generalny Menadżer (od 01.08.2020 Marek Ulewiński)

Piotr Hajduk – Logistyka Rozgrywek

Wojciech Kłos – Redaktor Naczelny strony internetowej (od 01.08.2020 Jakub Skowron)

Działalność administracyjna i sportowa:

W zakresie spraw sportowych zajmował się między innymi:

- opracowaniem systemu i terminarza rozgrywek,
- przygotowaniem regulaminów rozgrywek BLK,
- prowadzeniem strony internetowej www.basketligakobiet.pl,
- weryfikacją hal sportowych drużyn grających w BLK,
- wydawaniem licencji okresowych zawodniczek,
- nakładaniem kar administracyjnych.

Do rozgrywek sezonu sportowego 2019/2020 przystąpiło 12 zespołów:

- Wisła Kraków
- Artego Bydgoszcz
- 1KS Ślęza Wrocław
- CCC Polkowice
- Arka Gdynia
- Pszczółka Polski-Cukier AZS-UMCS Lublin
- Energa Toruń
- DGT Politechnika Gdańska
- CosinusMED Widzew Łódź
- PolskaStrefaInwestycji ENEA Gorzów Wielkopolski
- ENEA AZS Poznań
- AZS Uniwersytet Gdański

Do rozgrywek sezonu sportowego 2020/2021 przystąpiło 11 zespołów:

- CTL Zagłębie Sosnowiec
- KS Basket 25 Bydgoszcz
- 1KS Ślęza Wrocław
- CCC Polkowice
- Arka Gdynia
- Pszczółka Polski-Cukier AZS-UMCS Lublin
- Energa Toruń
- DGT AZS Politechnika Gdańska

- PolskaStrefaInwestycji ENEA Gorzów Wielkopolski
- ENEA AZS Poznań
- GTK Gdynia

Sponsoring i media:

Polskie Związki Koszykówki podpisał umowy z następującymi podmiotami:

- Grupa Energa – sponsor tytularny ligi od 2018 roku
- Firma Molten – oficjalna piłka Ligi od sezonu 2015/2016 do chwili obecnej
- Firma Suzuki – oficjalny partner Ligi
- Firma Lotos – sponsor ligi od 2020 roku
- Firma AEROWATCH – oficjalny zegarek Ligi od sezonu 2018/2019
- Firma ENEL-MED – oficjalny Partner Medyczny PZKosz

Partnerzy medialni:

- Sport Klub (do końca sezonu 2019/2020 – realizował transmisje Basket Ligi Kobiet)
- Firma TVCOM.pl (od sezonu 2020/2021 – realizują transmisje Basket Ligi Kobiet)

SEZON 2019/2020

RUNDA ZASADNICZA

Po 12 kolejkach rundy zasadniczej, czyli do dnia 22.12.2019 roku liderem tabeli był zespół Arki Gdynia, który legitymował się bilansem 12 zwycięstw. Pozostała część rundy zasadniczej, dogrywanej już w 2020 roku, również została zdominowana przez zespół z Gdyni, który zakończył ją z 21 zwycięstwami oraz nie poniósł żadnej porażki, zajmując pierwsze miejsce w tabeli.

Zakończenie sezonu nastąpiło z zachowaniem miejsc w tabeli rozgrywek według punktacji uzyskanej w meczach rozegranych do dnia 12 marca 2020 r. W związku z zakończeniem sezonu zespoły, które zostały sklasyfikowane w tabeli zachowują prawo do udziału w rozgrywkach Energa Basket Ligi Kobiet w sezonie 2020/2021.

Okres od 01.01.2020 do 31.12.2020 to czas, w którym w Energa Basket Lidze Kobiet rozgrywane były spotkania rundy zasadniczej kolejki od XIII do XXI, bez kolejki XXII, ponieważ sezon 2019/2020 został przerwany z powodu ogłoszenia pandemii w kraju. Zarząd Polskiego Związku Koszykówki, na podstawie przepisów art. 13 ustawy z dnia 25 czerwca 2010 r. o sporcie oraz przepisów Regulaminu Współzawodnictwa Sportowego PZKosz, działając jako organizator współzawodnictwa sportowego w koszykówce, w związku z zagrożeniem epidemiologicznym koronawirusem (COVID-19), kierując się zaleceniami władz centralnych Rzeczypospolitej Polski, postanowił zakończyć z dniem 12 marca 2020 roku rozgrywki prowadzone w sezonie 2019/2020 w najwyższej klasie rozgrywkowej ligi kobiet – Energa Basket Liga Kobiet.

Mistrzem Polski Energa Basket Ligi Kobiet w sezonie 2019/2020 został zespół Arki Gdynia. Wicemistrzem zespół KS 25 Bydgoszcz, trzecie miejsce należało do zespołu PolskaStrefalnwestycji Enea Gorzów Wielkopolski.

Klasyfikacja końcowa cyklu rozgrywek Energa Basket Ligi Kobiet w sezonie 2019/2020:

1. Arka Gdynia
2. KS Basket 25 Bydgoszcz
3. PolskaStrefalnwestycji Enea Gorzów Wielkopolski
4. Pszczółka Polski-Cukier AZS-UMCS Lublin
5. CCC Polkowice
6. 1KS Ślęza Wrocław
7. Wisła Kraków
8. DGT AZS Politechnika Gdańska
9. COSINUSMED Widzew Łódź
10. ENEA AZS Poznań
11. Energa Toruń
12. AZS Uniwersytet Gdański

SUZUKI PUCHAR POLSKI KOBIEC 2020

Turniej finałowy Suzuki Pucharu Polski Kobiet odbył się w Lublinie w dniach 17-19 stycznia 2020. Uczestniczyły w nim najlepsze drużyny Energa Basket Ligi Kobiet: Gospodarz turnieju - Pszczółka Polski-Cukier AZS-UMCS Lublin, PolskaStrefalnwestycji Enea Gorzów Wielkopolski, CCC Polkowice, KS 25 Basket Bydgoszcz, Arka Gdynia, Top Market MKS Pruszków. W turnieju zwyciężyła drużyna Arki Gdynia, która w finale pokonała CCC Polkowice 83:73. Wszystkie mecze ćwierćfinałowe zostały pokazane na otwartym kanale YouTube PZKosz, a mecze półfinałowe i finał na antenie SPORTKLUB HD.

SEZON 2020/2021

SUPER PUCHAR POLSKI KOBIEC 2020

Sezon otworzył mecz o Suzuki Superpuchar Polski Kobiet im. Adama Wójcika, który odbył się 30 września 2020 roku w Żyrardowie. W rozegranym w Żyrardowie meczu o Superpuchar Polski VBW Arka Gdynia pokonała 96:47 KS Basket 25 Bydgoszcz i po raz drugi w historii zdobyła to cenne trofeum. Transmisję ze spotkania przeprowadził TVP Sport. Organizatorem meczu był Polski Związek Koszykówki, Miasto Żyrardów oraz obchodzący 20 – lecie klub UKS Trójka Żyrardów.

RUNDA ZASADNICZA

W dniu 03.10.2020 r. odbył się mecz 1 kolejki rozgrywek ENERGA BASKET LIGI KOBIEC w sezonie 2020/2021. W meczu pierwszym nowego sezonu zmierzyły się ze sobą Energa Toruń oraz AZS Poznań. Spotkanie zakończyło się zwycięstwem AZS Poznań, które zostało pierwszym liderem tabeli w nowym sezonie rozgrywkowym.

Do końca 2020 roku udało się rozegrać w sumie 11 kolejek rundy zasadniczej z wyłączeniem dwóch meczów, które musiały zostać przełożone ze względu na kwarantannę zespołów. Ostatnia 11 kolejka odbyła się 13 i 30 grudnia 2020 r. Na tym etapie liderem tabeli był zespół Arki Gdynia legitymujący się bilansem 10 zwycięstw przy zerowej ilości porażek.

Od początku sezonu aż do ostatniej kolejki przewidzianej na 2020 rok, udało się przeprowadzić transmisje z 56 spotkań ENERGIA BASKET LIGI KOBIEC. Mecze pokazywano w internecie na stronie naszego partnera TVCOM.pl.

6. 1 LIGA MĘŻCZYŹN

Osoby odpowiedzialne z ramienia PZKosz za koordynację i prowadzenie rozgrywek 1 Ligi Mężczyzn:

Piotr Hajduk – Logistyka Rozgrywek

Adam Wall – Redaktor Naczelny strony internetowej

Działalność administracyjna i sportowa:

W zakresie spraw sportowych zajmował się między innymi:

- opracowaniem systemu i terminarza rozgrywek,
- przygotowaniem regulaminów rozgrywek 1 Ligi Mężczyzn,
- prowadzeniem strony internetowej (do sezonu 2019/2020 www.pzkosz.pl, od sezonu 2020/2021 www.1lm.pzkosz.pl),
- weryfikacją hal sportowych drużyn grających w 1 Lidze Mężczyzn,
- wydawaniem licencji okresowych zawodników,
- nakładaniem kar administracyjnych.

Do rozgrywek sezonu sportowego 2019/2020 przystąpiło 15 zespołów:

- Biofarm Basket Poznań
- Elektrobud-Investment ZB Pruszków
- Energa Kotwica Kołobrzeg
- GKS Tychy
- Górnik trans.eu Wałbrzych
- KS Książak Łowicz
- Miasto Szkła Krosno
- Pogoń Prudnik
- Polfarmex Kutno
- Rawlplug Sokół Łańcut
- STK Czarni Słupsk
- Timeout Polonia 1912 Leszno
- Weegree AZS Politechnika Opolska
- WKK Wrocław
- Zetkama Doral Nysa Kłodzko

Do rozgrywek sezonu sportowego 2020/2021 przystąpiło 16 zespołów:

- Decka Pelpin
- Elektrobud-Investment ZB Pruszków
- Energa Kotwica Kołobrzeg
- GKS Tychy
- Górnik trans.eu Wałbrzych
- KS Książak Łowicz
- Miasto Szkła Krosno
- Pogoń Prudnik
- Dziki Warszawa
- Rawlplug Sokół Łańcut
- Grupa Sierleccy-Czarni Słupsk
- TS Wisła Chemart Kraków
- Weegree AZS Politechnika Opolska
- WKK Wrocław
- Zetkama Doral Nysa Kłodzko
- TBS Śląsk II Wrocław

Sponsoring i media:

Polskie Związek Koszykówki podpisał umowy z następującymi podmiotami:

- SUZUKI Motor Poland – sponsor tytularny ligi od sezonu 2020/2021
- Firma AEROWATCH – partner ligi od sezonu 2020/2021

Partnerzy medialni:

- Firma TVCOM.pl (od sezonu 2020/2021 – realizują transmisje SUZUKI 1. LIGI MĘŻCZYN)

SEZON 2019/2020

RUNDA ZASADNICZA

Okres od 01.01.2020 do 31.12.2020 to czas, w którym w 1 Lidze Mężczyzn rozgrywane były spotkania rundy zasadniczej kolejki od XVI do XXVII, ponieważ sezon 2019/2020 został przerwany z powodu ogłoszenia pandemii w kraju. Zarząd Polskiego Związku Koszykówki, na podstawie przepisów art. 13 ustawy z dnia 25 czerwca 2010 r. o sporcie oraz przepisów Regulaminu Współzawodnictwa Sportowego PZKosz, działając jako organizator współzawodnictwa sportowego w koszykówce, w związku z zagrożeniem epidemiologicznym koronawirusem (COVID-19), kierując się zaleceniami władz centralnych Rzeczypospolitej Polski, postanowił zakończyć z dniem 12 marca 2020 roku rozgrywki prowadzone w sezonie 2019/2020 w 1 Lidze Mężczyzn.

Zakończenie sezonu nastąpiło z zachowaniem miejsc w tabeli rozgrywek według punktacji uzyskanej w meczach rozegranych do dnia 12 marca 2020 r. W związku z zakończeniem sezonu zespoły, które zostały sklasyfikowane w tabeli zachowują prawo do udziału w rozgrywkach 1 Ligi Mężczyzn w

sezonie 2020/2021, oprócz zespołu Polfarmex Kutno, który w dniu 6 listopada 2019 roku wycofał się z rozgrywek.

Klasyfikacja końcowa cyklu rozgrywek 1 Ligi Mężczyzn w sezonie 2019/2020:

1. Górnik Trans.eu Wałbrzych
2. STK Czarni Słupsk
3. WKK Wrocław
4. Rawlplug Sokół Łańcut
5. KS Księżak Łowicz
6. Elektrobud-Investment ZB Pruszków
7. Miasto Szkła Krosno
8. Pogoń Prudnik
9. GKS Tychy
10. Timeout Polonia 1912 Leszno
11. Biofarm Basket Poznań
12. Zetkama Doral Nysa Kłodzko
13. Weegree AZS Politechnika Opolska
14. Energa Kotwica Kołobrzeg

OFICJALNE NAGRODY ZA SEZON 2019/2020:

MVP:

Piotr Niedźwiedzki (WKK Wrocław)

PIERWSZA PIĄTKA:

1. Adrian Kordalski (STK Czarni Słupsk)
2. Piotr Robak (KS Księżak Łowicz)
3. Filip Małgorzaciak (STK Czarni Słupsk)
4. Grzegorz Kulka (Górnik Trans.eu Wałbrzych)
5. Piotr Niedźwiedzki (WKK Wrocław)

NAJLEPSZY TRENER:

Łukasz Grudniewski (Górnik Trans.eu Wałbrzych)

ZASKOCZENIE IN PLUS:

Elektrobud-Investment ZB Pruszków

SEZON 2020/2021

Cykl rozgrywek 1 Ligi Mężczyzn uzyskał sponsora tytularnego firmę Suzuki Motor Poland oraz partnera firmę AEROWATCH. Na początku sezonu została uruchomiona dedykowana strona poświęcona zmaganiom SUZUKI 1 Ligi Mężczyzn - www.1lm.pzkosz.pl.

RUNDA ZASADNICZA

W dniach 26-27.09.2020 r. odbyła się 1 kolejka rozgrywek SUZUKI 1 Ligi Mężczyzn w sezonie 2020/2021. Do końca 2020 roku udało się rozegrać w sumie 15 kolejek rundy zasadniczej z wyłączeniem jednego meczu, który musiał zostać przełożony ze względu na kwarantannę zespołu. Ostatnia 15 kolejka odbyła się 19 i 20 grudnia 2020 r. Na tym etapie liderem tabeli był zespół Górnik Trans.eu Wałbrzych.

Od początku sezonu aż do ostatniej kolejki przewidzianej na 2020 rok, udało się przeprowadzić transmisje z 108 spotkań SUZUKI 1 Ligi Mężczyzn. Mecze pokazywano w internecie na stronie naszego partnera TVCOM.pl.

7. FUNDACJA KOSZYKÓWKA POLSKA

Władze Fundacji:

Elżbieta Dorożyńska – Prezes Zarządu

Marek Maliszewski – Wiceprezes Zarządu

Cele statutowe Fundacji:

Rzeczowe, finansowe i organizacyjne wspieranie działań podejmowanych na rzecz rozwoju koszykówki w Polsce przez Polski Związek Koszykówki, Wojewódzkie i Okręgowe Związki Koszykówki, kluby sportowe oraz inne stowarzyszenia, instytucje i organizacje społeczne a także osoby fizyczne działające w zakresie koszykówki.

Realizacja celów statutowych:

W 2020 roku Fundacja „Koszykówka Polska” realizowała wyłącznie podstawową działalność.

8. SPRAWOZDANIE FINANSOWE

POLSKI ZWIĄZEK KOSZYKÓWKI
ul. Erazma Ciołka 12, 01-402 Warszawa
Regon 000866604
NIP 527-20-43-457

I.

WPROWADZENIE DO ŁĄCZNEGO SPRAWOZDANIA FINANSOWEGO

Polskiego Związku Koszykówki

z siedzibą w Warszawie ul. Ciołka 12, 01-402 Warszawa

1. Przedmiotem podstawowej działalności PZKosz w roku obrotowym 2020 było realizowanie zadań statutowych, zgodnie z planami szkoleniowymi ustalonymi przez Zarząd Związku, oraz z zapisami umów zawartych z MSiT.
2. Polski Związek Koszykówki zarejestrowany został w 1928 roku. Jednostka została utworzona na czas nieograniczony. Jednostka zarejestrowana jest w Sądzie Rejonowym w Warszawie XII Wydział Gospodarczy KRS w Rejestrze Stowarzyszeń, Innych Organizacji Społecznych i Zawodowych, Fundacji i Publicznych Zakładów Opieki Zdrowotnej, oraz w Rejestrze Przedsiębiorców pod numerem KRS 0000033466.
3. Przedmiotowe sprawozdanie finansowe obejmuje rok obrotowy od 01.01.2020 roku do 31.12.2020 roku. Sprawozdanie finansowe zawiera dane łączne wraz z NSMS-ami Polskiego Związku Koszykówki.
4. Sprawozdanie finansowe sporządzone zostało przy założeniu możliwości dalszej kontynuacji działalności.
5. Sprawozdanie finansowe sporządzone zostało na podstawie ksiąg rachunkowych prowadzonych w roku obrotowym 2020.
6. Wykazane w bilansie na koniec roku obrotowego aktywa i pasywa (pomijając te które wykazano w wartości nominalnej) wyceniono następującymi metodami wyceny :
 - wartości niematerialne i prawne wg wartości zakupu pomniejszonej o dotychczasowe odpisy amortyzacyjne.
 - środki trwałe wg wartości zakupu pomniejszonej o dotychczasowe odpisy amortyzacyjne.
 - środki trwałe w budowie wg wartości nominalnej
 - należności wg wartości nominalnej
 - fundusze własne i rezerwy wg wartości nominalnej
 - zobowiązania wg wartości nominalnej

Warszawa dnia 24-05-2021 r.

(miejsce i data sporządzenia)

POLSKI ZWIĄZEK KOSZYKÓWKI
ul. Erazma Ciołka 12, 01-402 Warszawa
Regon 000866604
NIP 527-20-43-457

(pieczęć firmowa)

Główny Księgowy
mgr Bożenna Gańdziejcz

.....
(imię, nazwisko i podpis osoby
sporządzającej)

Zarząd PZKosz

1. (pieczęć osobista i podpis)

2.

3.

4.

5.

6.

7.

8.

9.

10.

POLSKI ZWIĄZEK KOSZYKÓWKI
ul. Erazma Ciołka 12, 01-402 Warszawa
Regon 000866604
NIP 527-20-43-457

BILANS (ŁĄCZNY)

sporządzony na dzień 31 grudnia 2020r

Wiersz	Aktywa	ŁĄCZNY	
		Stan na dzień zamknięcia ksiąg rachunkowych	
		31-12-2019r	31-12-2020r
1	2	3	4
A	Aktywa trwałe	1 371 930,49	1 815 074,97
I.	Wartości niematerialne i prawne	2 710,74	23 059,11
1	Koszty zakończonych prac rozwojowych	-	-
2	Wartość Firmy	-	-
3	Inne wartości niematerialne i prawne	2 710,74	23 059,11
4	Zaliczki na wartości niematerialne i prawne	-	-
II.	Rzeczowe aktywa trwałe	749 119,75	1 171 915,86
1.	Środki trwałe	749 119,75	1 171 915,86
a)	grunty (w tym prawo użytkowania wieczystego gruntu)	-	-
b)	budynki, lokale i obiekty inżynierii lądowej i wodnej	-	-
c)	urządzenia techniczne i maszyny	556,88	-
d)	środki transportu	165 989,00	326 728,00
e)	inne środki trwałe	582 573,87	845 187,86
2.	Środki trwałe w budowie	-	-
3.	Zaliczki na środki trwałe w budowie	-	-
III.	Należności długoterminowe	-	-
1	Od jednostek powiązanych	-	-
2	Od pozostałych jednostek, w których jednostka posiada zaangażowanie w kapitale	-	-
3	Od pozostałych jednostek	-	-
IV.	Inwestycje długoterminowe	620 100,00	620 100,00
1	Nieruchomości	-	-
2	Wartości niematerialne i prawne	-	-
3	Długoterminowe aktywa finansowe	620 100,00	620 100,00
a)	w jednostkach powiązanych	620 100,00	620 100,00
	- udziały lub akcje	620 100,00	620 100,00
	- inne papiery wartościowe	-	-
	- udzielone pożyczki	-	-
	- inne długoterminowe aktywa finansowe	-	-
b)	w pozostałych jednostkach, w których jednostka posiada zaangażowanie w kapitale	-	-
	- udziały lub akcje	-	-
	- inne papiery wartościowe	-	-
	- udzielone pożyczki	-	-
	- inne długoterminowe aktywa finansowe	-	-
c)	w pozostałych jednostkach	-	-
	- udziały lub akcje	-	-
	- inne papiery wartościowe	-	-
	- udzielone pożyczki	-	-
	- inne długoterminowe aktywa finansowe	-	-
4	Inne inwestycje długoterminowe	-	-
V	Długoterminowe rozliczenia międzyokresowe	-	-

1	Aktywa z tytułu odroczonego podatku dochodowego	-	-
2	Inne rozliczenia międzyokresowe	-	-
B	Aktywa obrotowe	1 693 274,82	3 013 694,09
I.	Zapasy	567 477,51	688 265,86
1	Materiały	477 082,03	688 265,86
2	Zaliczki na dostawy	90 395,48	-
II.	Należności krótkoterminowe	976 517,99	1 231 059,32
1	Należności od jednostek powiązanych	13 477,70	18 777,70
	a) z tytułu dostaw i usług, o okresie spłaty:	13 477,70	18 777,70
	- do 12 miesięcy	13 477,70	18 777,70
	- powyżej 12 miesięcy	-	-
	b) inne	-	-
2	Należności od pozostałych jednostek, w których jednostka posiada zaangażowanie w kapitale	-	-
	a) z tytułu dostaw i usług, o okresie spłaty:	-	-
	- do 12 miesięcy	-	-
	- powyżej 12 miesięcy	-	-
	b) inne	-	-
3	Należności od pozostałych jednostek	963 040,29	1 212 281,62
	a) z tytułu dostaw i usług, o okresie spłaty	873 135,33	1 157 193,59
	- do 12 miesięcy	873 135,33	1 157 193,59
	- powyżej 12 miesięcy	-	-
	b) z tytułu podatków, dotacji, ceł, ubezpieczeń społecznych i zdrowotnych oraz innych świadczeń	-	2 491,35
	c) inne	89 904,96	52 596,68
	d) dochodzone na drodze sądowej	-	-
III.	Inwestycje krótkoterminowe	122 146,60	1 004 888,77
1	Krótkoterminowe aktywa finansowe	122 146,60	1 004 888,77
	a) w jednostkach powiązanych	-	-
	- udziały lub akcje	-	-
	- inne papiery wartościowe	-	-
	- udzielone pożyczki	-	-
	- inne krótkoterminowe aktywa finansowe	-	-
	b) w pozostałych jednostkach	40 084,44	52 061,43
	- udziały lub akcje	-	-
	- inne papiery wartościowe	-	-
	- udzielone pożyczki	40 084,44	52 061,43
	- inne krótkoterminowe aktywa finansowe	-	-
	c) środki pieniężne i inne aktywa pieniężne	82 062,16	952 827,34
	środki pieniężne w kasie i na rachunkach	82 062,16	952 827,34
	inne środki pieniężne (w drodze)	-	-
	inne aktywa pieniężne	-	-
2	Inne inwestycje krótkoterminowe	-	-
IV.	Krótkoterminowe rozliczenia międzyokresowe	27 132,72	89 480,14
C	NALEŻNE WPŁATY NA KAPITAŁ (FUNDUSZ) PODSTAWOWY	-	-
D	UDZIAŁY (AKCJE) WŁASNE	-	-
	AKTYWA RAZEM	3 065 205,31	4 828 769,06

Wiersz	Pasywa	ŁĄCZNY	
		Stan na dzień zamknięcia ksiąg rachunkowych	
		31-12-2019r	31-12-2020r
1	2	3	4
A.	Kapitał (fundusz) własny	-1 529 193,75	449 667,81
I	Kapitał (fundusz) podstawowy	-	-
II	Kapitał (fundusz) zapasowy, w tym:	-	-
	- nadwyżka wartości sprzedaży (wartości emisyjnej) nad wartością nominalną udziałów (akcji)	-	-
III.	Kapitał (fundusz) z aktualizacji wyceny, w tym:	-	-
	- z tytułu aktualizacji wartości godziwej	-	-
IV	Pozostałe kapitały (fundusze) rezerwowe, w tym:	-	-
	- tworzone zgodnie z umową (statutem) spółki	-	-
	- na udziały (akcje) własne	-	-
V	Zysk (strata) z lat ubiegłych	- 1 729 983,94	- 1 525 292,50
VI	Zysk (strata) netto	200 790,19	1 974 960,31
VII	Odpisy z zysku netto w ciągu roku obrotowego	-	-
B	Zobowiązania i rezerwy na zobowiązania	4 594 399,06	4 379 101,25
I	Rezerwy na zobowiązania	-	-
1.	Rezerwa z tytułu odroczonego podatku dochodowego	-	-
2.	Rezerwa na świadczenia emerytalne i podobne	-	-
3.	Pozostałe rezerwy	-	-
II	Zobowiązania długoterminowe	2 336 036,90	906 675,66
1	Wobec jednostek powiązanych	-	-
2	Wobec pozostałych jednostek, w których jednostka posiada zaangażowanie w kapitale	-	-
3	Wobec pozostałych jednostek	2 336 036,90	906 675,66
	a) kredyty i pożyczki	-	-
	b) z tytułu emisji dłużnych papierów wartościowych	2 336 036,90	906 675,66
	c) inne zobowiązania finansowe	-	-
	d) zobowiązania wekslowe	-	-
	e) inne	-	-
III.	Zobowiązania krótkoterminowe	1 437 656,50	2 311 465,16
1	wobec jednostek powiązanych	13 477,70	18 777,70
	a) z tytułu dostaw i usług, o okresie wymagalności:	-	-
	- do 12 miesięcy	-	-
	- powyżej 12 miesięcy	-	-
	b) inne	13 477,70	18 777,70
2	Zobowiązania wobec pozostałych jednostek, w których jednostka posiada zaangażowanie w kapitale	-	-
	a) z tytułu dostaw i usług, o okresie wymagalności:	-	-
	- do 12 miesięcy	-	-
	- powyżej 12 miesięcy	-	-

	b) inne	-	-
3	Wobec pozostałych jednostek	1 424 178,80	2 292 687,46
	a) kredyty i pożyczki	80 000,00	884 968,00
	b) zobowiązania z tytułu emisji dłużnych papierów wartościowych	-	-
	c) inne zobowiązania finansowe	-	-
	d) z tytułu dostaw i usług, o okresie wymagalności:	943 918,62	689 896,70
	- do 12 miesięcy	943 918,62	689 896,70
	- powyżej 12 miesięcy	-	-
	e) zaliczki otrzymane na dostawy	125 000,00	-
	f) zobowiązania wekslowe	-	-
	g) z tytułu podatków, ceł, ubezpieczeń i innych świadczeń	71 796,62	243 264,93
	h) z tytułu wynagrodzeń	4 219,80	-
	i) inne	199 243,76	474 557,83
4	Fundusze specjalne	-	-
IV	Rozliczenia międzyokresowe	820 705,66	1 160 960,43
1.	Ujemna wartość firmy	-	-
2.	Inne rozliczenia międzyokresowe	820 705,66	1 160 960,43
a)	długoterminowe	595 139,30	1 000 559,45
b)	krótkoterminowe	225 566,36	160 400,98
Pasywa razem:		3 065 205,31	4 828 769,06

Sporządzono dnia 24 maja 2021r

Główny Księgowy

mgr Erazm Ciołka

Główny Księgowy

POLSKI ZWIĄZEK KOSZYKÓWKI
 ul. Erazma Ciołka 12, 01-402 Warszawa
 Regon 000866604
 NIP 527-20-43-457

POLSKI ZWIĄZEK KOSZYKÓWKI
ul. Erazma Ciołka 12, 01-402 Warszawa
Regon 000866604
NIP 527-20-43-457

BILANS (ŁĄCZNY)
sporządzony na dzień 31 grudnia 2020r

Wiersz	Aktywa	ŁĄCZNY		WYŁĄCZENIA		PZKOSZ		NSMS ŁOMIANKI		NSMS WŁADYSŁAWOWO	
		Stan na dzień zamknięcia ksiąg rachunkowych		Stan na dzień zamknięcia ksiąg rachunkowych		Stan na dzień zamknięcia ksiąg rachunkowych		Stan na dzień zamknięcia ksiąg rachunkowych		Stan na dzień zamknięcia ksiąg rachunkowych	
		31-12-2019r	31-12-2020r	31-12-2019r	31-12-2020r	31-12-2019r	31-12-2020r	31-12-2019r	31-12-2020r	31-12-2019r	31-12-2020r
1	2	3	4	3	4	5	6	7	8	9	10
A	Aktywa trwałe	1 371 930,49	1 815 074,97	-	-	1 120 167,13	1 307 162,06	184 428,95	211 535,03	67 334,41	296 377,88
I.	Wartości niematerialne i prawne	2 710,74	23 059,11	-	-	2 710,74	23 059,11	-	-	-	-
1	Kosztv zakończonych prac rozwojowych	-	-	-	-	-	-	-	-	-	-
2	Wartość Firmy	-	-	-	-	-	-	-	-	-	-
3	Inne wartości niematerialne i prawne	2 710,74	23 059,11	-	-	2 710,74	23 059,11	-	-	-	-
4	Zaliczki na wartości niematerialne i prawne	-	-	-	-	-	-	-	-	-	-
II.	Rzeczowe aktywa trwałe	749 119,75	1 171 915,86	-	-	497 356,39	664 002,95	184 428,95	211 535,03	67 334,41	296 377,88
1.	Środki trwałe	749 119,75	1 171 915,86	-	-	497 356,39	664 002,95	184 428,95	211 535,03	67 334,41	296 377,88
a)	grunty (w tym prawo użytkowania wieczystego gruntu)	-	-	-	-	-	-	-	-	-	-
b)	budynki, lokale i obiekty inżynierii lądowej i wodnej	-	-	-	-	-	-	-	-	-	-
c)	urządzenia techniczne i maszyn	556,88	-	-	-	556,88	-	-	-	-	-
d)	środki transportu	165 989,00	326 728,00	-	-	165 989,00	326 728,00	-	-	-	-
e)	inne środki trwałe	582 573,87	845 187,86	-	-	330 810,51	337 274,95	184 428,95	211 535,03	67 334,41	296 377,88
2.	Środki trwałe w budowie	-	-	-	-	-	-	-	-	-	-
3.	Zaliczki na środki trwałe w budowie	-	-	-	-	-	-	-	-	-	-
III.	Należności długoterminowe	-	-	-	-	-	-	-	-	-	-
1	Od jednostek powiązanych	-	-	-	-	-	-	-	-	-	-
2	Od pozostałych jednostek, w których jednostka posiada zaangażowanie w kapitale	-	-	-	-	-	-	-	-	-	-
3	Od pozostałych jednostek	-	-	-	-	-	-	-	-	-	-
IV.	Inwestycje długoterminowe	620 100,00	620 100,00	-	-	620 100,00	620 100,00	-	-	-	-
1	Nieruchomości	-	-	-	-	-	-	-	-	-	-
2	Wartości niematerialne i prawne	-	-	-	-	-	-	-	-	-	-
3	Długoterminowe aktywa finansowe	620 100,00	620 100,00	-	-	620 100,00	620 100,00	-	-	-	-
a)	w jednostkach powiązanych	620 100,00	620 100,00	-	-	620 100,00	620 100,00	-	-	-	-
-	udziały lub akcje	620 100,00	620 100,00	-	-	620 100,00	620 100,00	-	-	-	-
-	inne papiery wartościowe	-	-	-	-	-	-	-	-	-	-
-	udzielone pożyczki	-	-	-	-	-	-	-	-	-	-
-	inne długoterminowe aktywa finansowe	-	-	-	-	-	-	-	-	-	-
b)	w pozostałych jednostkach, w których jednostka posiada zaangażowanie w kapitale	-	-	-	-	-	-	-	-	-	-
-	udziały lub akcje	-	-	-	-	-	-	-	-	-	-
-	inne papiery wartościowe	-	-	-	-	-	-	-	-	-	-
-	udzielone pożyczki	-	-	-	-	-	-	-	-	-	-
-	inne długoterminowe aktywa finansowe	-	-	-	-	-	-	-	-	-	-
c)	w pozostałych jednostkach	-	-	-	-	-	-	-	-	-	-
-	udziały lub akcje	-	-	-	-	-	-	-	-	-	-
-	inne papiery wartościowe	-	-	-	-	-	-	-	-	-	-
-	udzielone pożyczki	-	-	-	-	-	-	-	-	-	-
-	inne długoterminowe aktywa finansowe	-	-	-	-	-	-	-	-	-	-
4	Inne inwestycje długoterminowe	-	-	-	-	-	-	-	-	-	-
V	Długoterminowe rozliczenia międzyokresowe	-	-	-	-	-	-	-	-	-	-
1	Aktywa z tytułu odroczonego podatku dochodowego	-	-	-	-	-	-	-	-	-	-
2	Inne rozliczenia międzyokresowe	-	-	-	-	-	-	-	-	-	-
B	Aktywa obrotowe	1 693 274,82	3 013 694,09	-	-	1 621 193,54	2 917 307,47	42 092,65	49 547,82	29 988,63	46 838,80
I.	Zapasy	567 477,51	688 265,86	-	-	567 477,51	688 265,86	-	-	-	-
1	Materiały	477 082,03	688 265,86	-	-	477 082,03	688 265,86	-	-	-	-
2	Zaliczki na dostawy	90 395,48	-	-	-	90 395,48	-	-	-	-	-
II.	Należności krótkoterminowe	976 517,99	1 231 059,32	-	-	957 890,29	1 208 030,05	0,00	0,00	18 627,70	23 029,27
1	Należności od jednostek powiązanych	13 477,70	18 777,70	-	-	-	-	-	-	13 477,70	18 777,70
a)	z tytułu dostaw i usług, o okresie spłaty	13 477,70	18 777,70	-	-	-	-	-	-	13 477,70	18 777,70

	- do 12 miesięcy	13 477,70	18 777,70	13 477,70	18 777,70	-	-	-	-	13 477,70	18 777,70
	- powyżej 12 miesięcy	-	-	-	-	-	-	-	-	-	-
b) inne		-	-	-	-	-	-	-	-	-	-
2	Należności od pozostałych jednostek, w których jednostka posiada zaangażowanie w kapitale	-	-	-	-	-	-	-	-	-	-
	a) z tytułu dostaw i usług, o okresie spłaty:	-	-	-	-	-	-	-	-	-	-
	- do 12 miesięcy	-	-	-	-	-	-	-	-	-	-
	- powyżej 12 miesięcy	-	-	-	-	-	-	-	-	-	-
b) inne		-	-	-	-	-	-	-	-	-	-
3	Należności od pozostałych jednostek	963 040,29	1 212 281,62	-	-	957 890,29	1 208 020,05	0,00	0,00	5 150,00	4 251,57
	a) z tytułu dostaw i usług, o okresie spłaty:	873 135,33	1 157 183,59	-	-	873 135,33	1 156 618,69	0,00	0,00	0,00	574,90
	- do 12 miesięcy	873 135,33	1 157 183,59	-	-	873 135,33	1 156 618,69	0,00	0,00	0,00	574,90
	- powyżej 12 miesięcy	-	-	-	-	0,00	0,00	-	-	-	-
	b) z tytułu podatków, dotacji, odliczeń i ubezpieczeń społecznych i zdrowotnych oraz innych świadczeń	-	2 491,35	-	-	0,00	2 491,35	-	-	-	-
	c) inne	89 904,96	52 596,68	-	-	84 754,96	48 920,01	-	-	5 150,00	3 676,67
III.	Obiekty trwałe	-	-	-	-	-	-	-	-	-	-
	- obiekty trwałe	-	-	-	-	-	-	-	-	-	-
III.	Investycje krótkoterminowe	122 146,60	1 004 888,77	-	-	0,00	0,00	-	-	-	-
I	Krótkoterminowe aktywa finansowe	122 146,60	1 004 888,77	-	-	75 101,74	940 209,88	42 092,65	49 547,82	4 992,21	15 131,07
	a) w jednostkach powiązanych:	-	-	-	-	-	-	-	-	-	-
	- udziały lub akcje	-	-	-	-	-	-	-	-	-	-
	- inne papiery wartościowe	-	-	-	-	-	-	-	-	-	-
	- udziały w spółkach	-	-	-	-	-	-	-	-	-	-
	- inne krótkoterminowe aktywa finansowe	-	-	-	-	-	-	-	-	-	-
	b) w pozostałych jednostkach	40 084,44	52 061,43	-	-	40 084,44	52 081,43	-	-	-	-
	- udziały lub akcje	-	-	-	-	-	-	-	-	-	-
	- inne papiery wartościowe	-	-	-	-	-	-	-	-	-	-
	- udziały w spółkach	-	-	-	-	-	-	-	-	-	-
	- inne krótkoterminowe aktywa finansowe	40 084,44	52 061,43	-	-	40 084,44	52 061,43	-	-	-	-
	c) środki pieniężne i inne aktywa pieniężne	82 062,16	952 827,34	-	-	35 017,30	888 148,45	42 092,65	49 547,82	4 992,21	15 131,07
	- środki pieniężne w kasie i na rachunkach	82 062,16	952 827,34	-	-	35 017,30	888 148,45	42 092,65	49 547,82	4 992,21	15 131,07
	- inne środki pieniężne (w drodze)	-	-	-	-	-	-	-	-	-	-
	- inne aktywa pieniężne	-	-	-	-	-	-	-	-	-	-
2	Inne aktywa finansowe	-	-	-	-	-	-	-	-	-	-
IV.	Krótkoterminowe rozliczenia międzyokresowe	27 132,72	89 480,14	-	-	20 724,00	80 801,68	-	-	6 408,72	6 678,46
C	NALEŻNE WPŁATY NA KAPITAŁ (FUNDUSZ) PODSTAWOWY	-	-	-	-	-	-	-	-	-	-
D	UDZIAŁY (AKCJE) WŁASNE	-	-	-	-	-	-	-	-	-	-
	AKTYWA RAZEM	3 065 205,31	4 828 769,06	13 477,70	18 777,70	2 741 360,87	4 224 469,53	226 521,60	261 082,85	97 323,04	343 216,68

Główny Księgowy
mgr *[Podpis]*
mgr *[Podpis]* Bonasi...


POLSKI ZWIĄZEK KOSZYKÓWKI
ul. Erazma Ciołka 12, 01-402 Warszawa

Wiersz	REGON 000866604 NIP 527 20 83474		ŁĄCZNY		WYŁĄCZENIA		PZKOSZ		NSMS ŁOMIANKI		NSMS WLADYSŁAWOWO	
	31-12-2019r	31-12-2020r	31-12-2019r	31-12-2020r	31-12-2019r	31-12-2020r	31-12-2019r	31-12-2020r	31-12-2019r	31-12-2020r	31-12-2019r	31-12-2020r
1	2	3	4	5	6	7	8	9	10	11	12	13
A.	Kapitał (fundusz) własny	-1 529 193,75	449 667,81	-	-1 607 366,63	353 290,90	-	-	54 193,36	54 193,36	24 577,20	42 183,55
I	Kapitał (fundusz) podstawowy	-	-	-	-	-	-	-	-	-	-	-
II	Kapitał (fundusz) zapasowy, w tym: - nadwyżka wartości sprzedanych (wartości emisyjnej) nad wartością nominalną udziałów (akcji)	-	-	-	-	-	-	-	-	-	-	-
III.	Kapitał (fundusz) z aktualizacji wyceny, w tym: - z tytułu aktualizacji wartości godziwej	-	-	-	-	-	-	-	-	-	-	-
IV	Rezerwa kapitału (funduszu) rezerwowo, w tym: - tworzone zgodnie z umową (statutem) spółki - na udziały (akcje) własne	-	-	-	-	-	-	-	-	-	-	-
V	Zysk (strata) z lat ubiegłych	1 729 983,94	1 525 292,50	-	1 889 311,04	1 603 465,38	-	137 420,63	53 595,68	53 595,68	21 906,47	24 377,20
VI	Zysk (strata) netto	200 790,19	1 974 960,31	-	281 944,41	1 956 756,28	-	83 824,95	597,68	597,68	2 670,73	17 606,35
VII	Odpisy z zysku netto w ciągu roku obrotowego	-	-	-	-	-	-	-	-	-	-	-
B	Zobowiązania i rezerwy na zobowiązania	4 594 399,06	4 379 101,25	-	4 348 727,30	3 871 178,63	-	172 925,92	206 889,49	206 889,49	72 745,84	301 033,13
I	Rezerwy na zobowiązania	-	-	-	-	-	-	-	-	-	-	-
1.	Rezerwa z tytułu odroczonego podatku dochodowego	-	-	-	-	-	-	-	-	-	-	-
2.	Rezerwa na świadczenia emerytalne i podobne	-	-	-	-	-	-	-	-	-	-	-
3.	Pozostałe rezerwy	-	-	-	-	-	-	-	-	-	-	-
II	Zobowiązania długoterminowe	2 336 036,90	906 675,66	-	2 336 036,90	906 675,66	-	-	-	-	-	-
1	Wobec jednostek powiązanych	-	-	-	-	-	-	-	-	-	-	-
2	Wobec pozostałych jednostek, w których jednostka posiada zaangażowanie w kapitale	-	-	-	-	-	-	-	-	-	-	-
3	Wobec pozostałych jednostek	2 336 036,90	906 675,66	-	2 336 036,90	906 675,66	-	-	-	-	-	-
a)	krótka i powyższa	-	-	-	-	-	-	-	-	-	-	-
b)	z tytułu emisji dłużnych papierów wartościowych	2 336 036,90	906 675,66	-	2 336 036,90	906 675,66	-	-	-	-	-	-
c)	inne zobowiązania finansowe	-	-	-	-	-	-	-	-	-	-	-
d)	zobowiązania wekslowe	-	-	-	-	-	-	-	-	-	-	-
e)	inne	-	-	-	-	-	-	-	-	-	-	-
III.	Zobowiązania krótkoterminowe	1 437 656,50	2 311 465,16	-	1 432 245,07	2 304 817,30	-	1 542,41	1 542,41	1 542,41	5 411,43	5 105,45
1	wobec jednostek powiązanych	13 477,70	18 777,70	-	13 477,70	18 777,70	-	-	-	-	-	-
a)	z tytułu dostaw i usług, o okresie wymagalności: - do 12 miesięcy - powyżej 12 miesięcy	-	-	-	-	-	-	-	-	-	-	-
b)	inne	13 477,70	18 777,70	-	13 477,70	18 777,70	-	-	-	-	-	-
2	Zobowiązania wobec pozostałych jednostek, w których jednostka posiada zaangażowanie w kapitale	-	-	-	-	-	-	-	-	-	-	-
a)	z tytułu dostaw i usług, o okresie wymagalności: - do 12 miesięcy - powyżej 12 miesięcy	-	-	-	-	-	-	-	-	-	-	-
b)	inne	-	-	-	-	-	-	-	-	-	-	-
3	Wobec pozostałych jednostek	1 424 178,80	2 292 687,46	-	1 418 767,37	2 286 039,60	-	1 542,41	1 542,41	1 542,41	5 411,43	5 105,45
a)	krótka i powyższa	80 000,00	864 968,00	-	80 000,00	864 968,00	-	-	-	-	-	-
b)	zobowiązania z tytułu emisji dłużnych papierów wartościowych	-	-	-	-	-	-	-	-	-	-	-
c)	inne zobowiązania finansowe	-	-	-	-	-	-	-	-	-	-	-
-do 12 miesięcy	-	-	-	-	-	-	-	-	-	-	-	-
-powyżej 12 miesięcy	-	-	-	-	-	-	-	-	-	-	-	-
d)	z tytułu dostaw i usług, o okresie wymagalności: - powyżej 12 miesięcy	943 918,62	689 896,70	-	938 507,19	683 603,88	-	1 542,41	1 542,41	1 542,41	5 411,43	4 750,41
e)	inne	943 918,62	689 896,70	-	938 507,19	683 603,88	-	1 542,41	1 542,41	1 542,41	5 411,43	4 750,41
f)	z tytułu dostaw i usług, o okresie wymagalności: - do 12 miesięcy - powyżej 12 miesięcy	125 000,00	-	-	125 000,00	-	-	-	-	-	-	-
g)	z tytułu dostaw i usług, o okresie wymagalności: - do 12 miesięcy - powyżej 12 miesięcy	-	-	-	-	-	-	-	-	-	-	-
h)	inne	-	-	-	-	-	-	-	-	-	-	-
i)	z tytułu podatków, cel, ubezpieczeń i innych świadczeń	71 796,62	243 264,93	-	71 796,62	242 909,89	-	-	-	-	-	355,04

b) Z tytułu wygrań	4 219,80	-	-	4 219,80	-	-	474 557,83	-	-	-	-	-	-	-
i) inne	199 243,76	-	-	199 243,76	-	-	474 557,83	-	-	-	-	-	-	-
4 Fundusze specjalne	820 705,66	1 160 960,43	1 160 960,43	580 445,33	580 445,33	580 445,33	659 685,67	172 925,92	172 925,92	205 347,08	205 347,08	67 334,41	67 334,41	295 937,68
IV Realizacja międzyokresowe	820 705,66	1 160 960,43	1 160 960,43	580 445,33	580 445,33	580 445,33	659 685,67	172 925,92	172 925,92	205 347,08	205 347,08	67 334,41	67 334,41	295 937,68
1. Ujemna wartość firmy	-	-	-	-	-	-	-	-	-	-	-	-	-	-
2. Inne roszczenia międzyokresowe	820 705,66	1 160 960,43	1 160 960,43	580 445,33	580 445,33	580 445,33	659 685,67	172 925,92	172 925,92	205 347,08	205 347,08	67 334,41	67 334,41	295 937,68
a) długoterminowe	595 135,30	1 000 559,46	1 000 559,46	354 870,97	354 870,97	354 870,97	499 284,69	172 925,92	172 925,92	205 347,08	205 347,08	67 334,41	67 334,41	295 937,68
b) krótkoterminowe	225 566,36	160 400,98	160 400,98	225 566,36	225 566,36	225 566,36	160 400,98	-	-	-	-	-	-	-
Pasywa razem:	3 065 205,31	4 828 769,06	4 828 769,06	18 777,70	2 741 360,67	2 741 360,67	4 224 469,53	226 521,60	226 521,60	261 082,85	261 082,85	97 323,04	97 323,04	343 216,68

Sporządzono dnia 24 maja 2021r

Główny księgowy


mgr Bożenna Baran

podpis i pieczęć Prezesa Zarządu jednostki

podpisy Zarządu jednostki

podpisy Zarządu jednostki

podpisy Zarządu jednostki

podpisy Zarządu jednostki

podpisy Zarządu jednostki

podpisy Zarządu jednostki

podpisy Zarządu jednostki

podpisy Zarządu jednostki

podpisy Zarządu jednostki

POLSKI ZWIĄZEK KOSZYKÓWKI

ul. Erazma Ciołka 12, 01-402 Warszawa

Regon 000800000

NIP 527-20-43-457

Bilans Zysków i Strat (ŁĄCZNY) za rok 2020

(wersja porównawcza)

Wiersz	Wyszczególnienie	ŁĄCZNY	
		Kwota za rok (zł, gr)	
		2019r	2020r
1	2	3	4
A.	Przychody netto ze sprzedaży zrównane z nimi, w tym:	16 853 119,71	15 330 260,78
	od jednostek powiązanych	-	-
I.	Przychody netto ze sprzedaży produktów i usług	11 706 649,35	12 204 273,36
II.	Przychody z działalności statutowej	5 140 081,64	3 117 705,97
III.	Przychody netto ze sprzedaży towarów i materiałów	-	-
IV.	Zmiany stanu produktów (zwiększenie - wartość dodana, zmniejszenie wartość ujemna)	6 408,72	8 281,45
V.	Koszty wytworzenia produktów na własne potrzeby jednostki	-	-
B.	Koszty działalności operacyjnej	34 492 952,78	31 933 645,87
I.	Amortyzacja	183 628,35	284 980,64
II.	Zużycie materiałów i energii	3 271 433,11	4 704 211,94
III.	Usługi obce	17 734 158,99	13 977 029,74
IV.	Podatki i opłaty	303 970,49	384 023,90
V.	Wynagrodzenia	9 981 451,68	9 475 917,46
VI.	Ubezpieczenia społeczne i inne świadczenia	719 873,83	773 549,92
VII.	Pozostałe koszty rodzajowe	2 296 078,33	2 333 952,27
VIII.	Wartość sprzedanych towarów i materiałów	2 358,00	-
C.	Zysk (strata) na sprzedaży (A - B)	- 17 639 833,07	- 16 603 385,09
D.	Pozostałe przychody operacyjne	18 173 864,20	18 888 578,76
I.	Zysk ze zbycia niefinansowych aktywów trwałych	-	-
II.	Dotacje	17 821 086,04	18 461 418,05
III.	Inne przychody operacyjne	352 778,16	427 160,71
E.	Pozostałe koszty operacyjne	4 008,56	98 068,24
I.	Strata ze zbycia niefinansowych aktywów trwałych	-	-
II.	Aktualizacja wartości aktywów niefinansowych	-	60 465,58
III.	Inne koszty operacyjne	4 008,56	37 602,66
F.	Zysk (strata) na działalności operacyjnej (C + D - E)	530 022,57	2 187 125,43
G.	Przychody finansowe	107,09	7 424,68
I.	Dywidendy i udziały w zyskach	-	-
II.	Odsetki	85,41	1 979,32
III.	Zysk ze zbycia inwestycji	-	-
IV.	Aktualizacja wartości inwestycyjnej	-	-
V.	Inne	21,68	5 445,36
H.	Koszty finansowe	329 339,47	219 589,80
I.	odsetki	83 334,71	185 982,74
II.	Strata ze zbycia inwestycji	-	-
III.	Aktualizacja wartości inwestycji	-	-
IV.	Inne	246 004,76	33 607,06
I.	Zysk (strata) na działalności gospodarczej (F + G - H)	200 790,19	1 974 960,31
J.	Wynik zdarzeń nadzwyczajnych (J.I. - J.II.)	-	-
I.	Zyski nadzwyczajne	-	-
II.	Straty nadzwyczajne	-	-
K.	Zysk (straty) brutto (I +/- J)	200 790,19	1 974 960,31
L.	Podatek dochodowy	-	-
M.	Pozostałe obowiązkowe zmniejszenia zysku (zwiększenia straty)	-	-
N.	Zysk (strata) netto (K - L - M)	200 790,19	1 974 960,31

Sporządzono dnia 24 maja 2021r

Główny Księgowy

mgr Główny Księgowy Lewicz

.....
podpisy Zarządu jednostki.....
podpisy Zarządu jednostki

Rachunek Zysków i Strat (ŁĄCZNY) za rok 2020

Regon 000866604 NIP 527-20-43-457		(wersja porównawcza)									
Wiersz	Wyszczególnienie	ŁĄCZNY		WYŁĄCZENIA		PZKOSZ		NSMS ŁOMIANKI		NSMS WŁADYSŁAWOWO	
		Kwota za rok (zł, gr)		Kwota za rok (zł, gr)		Kwota za rok (zł, gr)		Kwota za rok (zł, gr)		Kwota za rok (zł, gr)	
		2019r	2020r	2019r	2020r	2019r	2020r	2019r	2020r	2019r	2020r
1	2	3	4	5	6	7	8	9	10	11	12
A.	Przychody netto ze sprzedaży zrównanie z nimi, w tym:	16 853 119,71	15 330 260,78	1 690 523,67	2 353 267,93	16 608 732,99	15 091 489,33	894 298,00	1 260 299,06	1 040 612,39	1 331 740,32
	od jednostek powiązanych	-	-	-	-	-	-	-	-	-	-
I.	Przychody netto ze sprzedaży produktów i usług	11 706 649,35	12 204 273,36	1 690 523,67	2 353 267,93	11 706 649,35	12 204 273,36	797 448,00	1 165 058,06	893 075,67	1 188 208,87
II.	Przychody z działalności statutowej	5 140 081,84	3 117 705,97	-	-	4 902 083,84	2 887 215,97	96 850,00	95 240,00	141 128,00	135 250,00
III.	Przychody netto ze sprzedaży towarów i materiałów	-	-	-	-	-	-	-	-	-	-
IV.	Zmiany stanu produktów (zwiększenie - wartość dodana, zmniejszenie - wartość sprzedana)	6 408,72	8 281,45	-	-	-	-	-	-	6 408,72	8 281,45
V.	Koszty wytworzenia produktów na własne potrzeby jednostki	-	-	-	-	-	-	-	-	-	-
B.	Koszty działalności operacyjnej	34 492 952,78	31 933 645,87	1 690 523,67	2 353 267,93	33 165 099,43	30 473 636,62	1 521 287,09	1 990 722,30	1 497 089,93	1 822 554,88
I.	Amortyzacja	183 628,35	284 960,64	-	-	132 318,32	158 775,44	11 977,12	103 740,40	39 331,91	22 444,80
II.	Zużycie materiałów i energii	3 271 433,11	4 704 211,94	-	-	3 246 176,13	4 285 517,92	-	-	25 256,98	418 694,02
III.	Usługi obce	17 734 158,99	13 977 029,74	-	-	16 914 999,82	13 289 172,17	108 693,79	138 822,01	709 465,38	549 035,56
IV.	Podatki i opłaty	303 970,49	384 023,90	-	-	303 970,49	384 023,90	-	-	-	-
V.	Wynagrodzenia	9 981 451,68	9 475 917,46	-	-	8 671 447,92	7 975 552,99	700 282,52	788 672,66	609 721,24	711 691,81
VI.	Ubezpieczenia społeczne i inne świadczenia	719 873,83	773 549,92	-	-	501 228,11	531 765,81	118 036,81	131 237,87	100 608,91	110 546,14
VII.	Pozostałe koszty rodzajowe	2 296 078,33	2 333 952,27	1 690 523,67	2 353 267,93	3 392 599,64	3 848 828,29	581 296,85	828 249,36	12 705,51	10 142,55
VIII.	Wartość sprzedanych towarów i materiałów	2 358,00	-	-	-	2 358,00	-	-	-	-	-
C.	Zysk (strata) na sprzedaży (A - B)	17 639 833,07	16 603 385,09	-	-	16 586 366,44	15 382 147,29	626 989,09	730 423,24	456 477,54	490 814,56
D.	Pozostałe przychody operacyjne	16 173 864,20	16 888 578,76	-	-	17 170 330,62	17 640 721,06	543 172,14	735 265,89	460 361,44	512 591,81
I.	Zysk ze zbycia niefinansowych aktywów trwałych	-	-	-	-	-	-	-	-	-	-
II.	Dotacje	17 821 086,04	18 461 416,05	-	-	16 921 651,49	17 446 152,87	485 379,56	530 129,44	414 054,99	485 135,94
III.	Inne przychody operacyjne	352 778,16	427 160,71	-	-	248 679,13	194 568,39	57 792,58	205 136,45	46 306,45	27 455,87
E.	Pozostałe koszty operacyjne	4 006,56	98 068,24	-	-	4 007,47	89 907,61	-	3 995,97	1,09	4 164,66
I.	Strata ze zbycia niefinansowych aktywów trwałych	-	-	-	-	-	-	-	-	-	-
II.	Aktualizacja wartości aktywów niefinansowych	-	60 465,58	-	-	-	60 465,58	-	-	-	-
III.	Inne koszty operacyjne	4 006,56	37 602,66	-	-	4 007,47	29 442,03	-	3 995,97	1,09	4 164,66
F.	Zysk (strata) na działalności operacyjnej (C + D - E)	530 022,57	2 187 125,43	-	-	609 956,71	2 168 666,16	83 816,95	846,68	3 882,81	17 612,59
G.	Przychody finansowe	107,09	7 424,68	-	-	107,09	7 424,68	-	-	-	-
I.	Dywidendy i udziały w zyskach	-	-	-	-	-	-	-	-	-	-
II.	Odssetki	85,41	1 979,32	-	-	85,41	1 979,32	-	-	-	-
III.	Zysk ze zbycia inwestycji	-	-	-	-	-	-	-	-	-	-
IV.	Aktualizacja wartości inwestycyjnej	-	-	-	-	-	-	-	-	-	-
V.	Inne	21,68	5 445,36	-	-	21,68	5 445,36	-	-	-	-
H.	Koszty finansowe	329 339,47	219 589,80	-	-	328 119,39	219 334,56	8,00	249,00	1 212,08	6,24
I.	odssetki	83 334,71	185 982,74	-	-	82 114,63	185 727,50	8,00	249,00	1 212,08	6,24
II.	Strata ze zbycia inwestycji	-	-	-	-	-	-	-	-	-	-
III.	Aktualizacja wartości inwestycji	-	-	-	-	-	-	-	-	-	-
IV.	Inne	246 004,76	33 607,06	-	-	246 004,76	33 607,06	-	-	-	-
I.	Zysk (strata) na działalności gospodarczej (F + G - H)	200 790,19	1 974 960,31	-	-	281 944,41	1 956 756,26	83 824,95	597,68	2 670,73	17 606,35
J.	Wynik zdarzeń nadzwyczajnych (J.I. - J.II.)	-	-	-	-	-	-	-	-	-	-
I.	Zyski nadzwyczajne	-	-	-	-	-	-	-	-	-	-
II.	Straty nadzwyczajne	-	-	-	-	-	-	-	-	-	-
K.	Zysk (straty) brutto (I +/- J)	200 790,19	1 974 960,31	-	-	281 944,41	1 956 756,26	83 824,95	597,68	2 670,73	17 606,35
L.	Podatek dochodowy	-	-	-	-	-	-	-	-	-	-
M.	Pozostałe obowiązkowe zmniejszenia zysku (zwiększenia straty)	-	-	-	-	-	-	-	-	-	-
N.	Zysk (strata) netto (K - L - M)	200 790,19	1 974 960,31	-	-	281 944,41	1 956 756,26	83 824,95	597,68	2 670,73	17 606,35

Sporządzono dnia 24 maja 2021r

podpis i pieczęć Prezesa Zarządu jednostki

podpisy Zarządu jednostki

podpisy Zarządu jednostki

Główny Księgowy

Główny Księgowy

mgr Bożena Marasiewicz

podpisy Zarządu jednostki

podpisy Zarządu jednostki

podpisy Zarządu jednostki

podpisy Zarządu jednostki

podpisy Zarządu jednostki

podpisy Zarządu jednostki

podpisy Zarządu jednostki

podpisy Zarządu jednostki

POLSKI ZWIĄZEK KOSZYKÓWKI
ul. Erazma Ciołka 12, 01-402 Warszawa
Regon 000866604
NIP 527-20-43-457

**INFORMACJA DODATKOWA DO ŁĄCZNEGO
BILANSU ORAZ RACHUNKU ZYSKÓW I STRAT
ZA ROK OBRACHUNKOWY 2020**

I.

**1. Charakterystyka metod wyceny (w tym amortyzacji) aktywów i pasywów
oraz przychodów i kosztów:**

Sprawozdanie finansowe sporządzone zostało na podstawie ksiąg rachunkowych prowadzonych w roku obrotowym zgodnie z dokumentacją przyjętych zasad (polityka) rachunkowości ustaloną i wprowadzoną do stosowania postanowieniami uchwały Nr 20/06/2012 Zarządu Polskiego Związku Koszykówki, wprowadzonej z dniem 01.01.2011 r.

Zakładowe zasady, metody i wzory wybrano spośród możliwych do stosowania zasad, metod i wzorów dopuszczonych ustawą i wprowadzono je do stosowania na okres wieloletni.

Wykazane w bilansie na koniec roku obrotowego aktywa i pasywa (pomijając te które wykazano w wartości nominalnej) wyceniono następującymi metodami wyceny wynikającymi z przyjętych zasad (polityki) rachunkowości;

W roku obrotowym 2020 stosowano zasady rachunkowości dostosowane do przepisów wynikających z ustawy z dnia 29 września 1994 r. o rachunkowości. PZKosz sporządza rachunek zysków i strat w wariantcie porównawczym.

- 1) wartości niematerialne i prawne wyceniono na dzień bilansowy wg kosztu zakupu pomniejszonego o odpisy amortyzacyjne, tj. wg wartości netto i wykazano w Aktywach Bilansu w poz. A.I. „Wartości niematerialne i prawne” w kwocie

zł **23 059,11**

- 2) Rzeczowe aktywa trwałe wyceniono na dzień bilansowy wg kosztu zakupu pomniejszonego o odpisy amortyzacyjne, tj. wg wartości netto i wykazano w Aktywach Bilansu w poz. A.II. „Rzeczowe Aktywa Trwałe” w kwocie

zł **1 171 915,86**

- | | | |
|---|-------------|---------------------|
| 3) Inwestycje długoterminowe wyceniono wg wartości nominalnej i wykazano w Aktywach Bilansu w poz. A.IV | w kwocie zł | 620 100,00 |
| 4) Aktywa obrotowe wyceniono wg wartości nominalnej i wykazano w Aktywach Bilansu w poz. B „Aktywa obrotowe” | w kwocie zł | 3 121 694,09 |
| 5) zobowiązania długoterminowe wyceniono na dzień bilansowy wg ich wartości nominalnej i wykazano w Pasywach bilansu w poz. B II „Zobowiązania długoterminowe” | w kwocie zł | 906 675,66 |
| 6) zobowiązania krótkoterminowe wyceniono na dzień bilansowy wg ich wartości nominalnej i wykazano w Pasywach bilansu w poz. B III „Zobowiązania krótkoterminowe” | w kwocie zł | 2 419 465,16 |

Po dniu bilansowym nastąpiły istotne zdarzenia nieuwzględnione w Bilansie oraz Rachunku Zysków i Strat.

W momencie ogłoszenia stanu epidemii Zarząd Polskiego Związku Koszykówki podjął uchwały (nr 132 i 135) o wcześniejszym zakończeniu rozgrywek PZKosz, jak również zatwierdził decyzję Polskiej Ligi Koszykówki S.A. o zakończeniu sezonu w Energa Basket Lidze (uchwała nr 134). Nie zostały podjęte decyzje o nierozegraniu finałów Młodzieżowych Mistrzostw Polski. Te rozgrywki zostały przerwane. Decyzją Międzynarodowej Federacji Koszykówki (FIBA) zostały odwołane Młodzieżowe Mistrzostwa Europy w kategoriach młodzieżowych a turniej przedolimpijski seniorów (Kowno, czerwiec) został przesunięty na rok 2021. Ze względu na powyższe Wydział Szkolenia PZKosz opracował nowy plan kalendarza sportowego na rok 2020. Żadna z umów na finansowanie działań sportowych, które PZKosz podpisał z Ministerstwem na rok 2020 nie została rozwiązana, a zadania zostały zrealizowane zgodnie z planem. Nadal monitorujemy sytuację co do możliwości kontynuowania działalności sportowej zarówno w zakresie rozgrywek na sezon 2020/2021, jak również na poziomie reprezentacji seniorskich i młodzieżowych. Obecnie Wydział Szkolenia, obie Szkoły Mistrzostwa Sportowego prowadzą działalność, jeśli chodzi o realizowanie jednostek treningowych, natomiast Wydział Rozgrywek PZKosz opracowuje i przygotowuje regulaminy dotyczące uruchomienia rozgrywek w sezonie 2020/2021 a także zakończenia Młodzieżowych Mistrzostw Polski.

II.

1. Zmiany w ciągu roku obrotowego 2020 wartości majątku trwałego.

a) środki trwale i inwestycje - wartość początkowa

Wyszczególnienie wg pozycji bilansowych	Wartość na początek roku	Zwiększenia	Zmniejszenia	Stan na 31.12.2020
1). Urządzenia i maszyny gr. IV i VI	138 235,24	0,00	0,00	138 235,24
2). Środki transportu gr. VII	546 437,00	220 000,00	0,00	766 437,00
3) Pozostałe środki trwałe	1 033 437,69	487 306,55	0,00	1 520 744,24
OGÓLEM	1 718 109,93	707 306,55	0,00	2 425 416,48

Uwagi: Wzrost wartości nabytych środków trwałych jest związany głównie z realizacją umowy dofinansowania ze środków FRKF koszykówki niepełnosprawnych, oraz KOSSM i dotyczy głównie nabycia profesjonalnych wózków inwalidzkich dla koszykarzy, oraz sprzętu dla KOSSM-ów i NSMS-ów.

b) umorzenie środków trwałych za rok 2020

Wyszczególnienie wg pozycji bilansowych środków trwałych	Dotychczasowe umorzenie na początek roku	Zwiększenia	Zmniejszenia	Stan na dzień 31.12.2020
Umorzenie Środków trwałych ogółem:	968 990,18	284 960,64	450,20	1 253 500,62
z tego:				
2). Urządzenia techniczne i maszyny gr. 4 i 6	138 128,56	556,88	450,20	138 235,24
3). Środki transportu gr. 7	380 448,00	59 261,00	0,00	439 709,00
4). Pozostałe środki trwałe	450,413,62	225 142,76	0,00	675 556,38

c). Finansowy majątek trwały.

Polski Związek Koszykówki na dzień bilansowy posiadał finansowy majątek trwały o wartości nominalnej zł. 635.100,-, pomniejszony o odpis aktualizujący w wys. 15 000,-, na wykazany w bilansie Finansowy majątek trwały w kwocie zł **620 100,00** składają się:

- | | | |
|---|-----------------------|------------------|
| 1) Akcje PLK SA (6.151 akcji po 100,- zł) | o wartości łącznej zł | 615.100,00 |
| 2) Udziały w Wydawnictwie „Za Trzy” Sp. z o.o. | o wartości łącznej zł | 15.000,00 |
| Na udziały w „Za trzy” utworzony jest odpis aktualizujący | | w wys. 15 000,00 |
| 3) Udziały w „Koszykówka Polska” Sp. z o.o. | o wartości łącznej zł | 5.000,00 |

III.**1. Struktura kapitału własnego wg stanu na 31.12.2020 r.:**

Zysk netto za rok obrotowy 2020 wykazany w poz. A.III.1 Pasywów Bilansu w kwocie zł 1 974 960,31, z czego wynik finansowy na działalności statutowej w jednostkach organizacyjnych wchodzących w skład PZKosz wyniósł :

- | | | |
|--|-----|--------------|
| • W jednostce macierzystej – PZKosz zysk | zł. | 1 956 756,28 |
| • W NSMS Łomianki zysk | zł | 597,68 |
| • W NSMS Władysławowo zysk | zł. | 17 606,35 |

Łączna wysokość Funduszu własnego na dzień 31-12-2020 wynosi zł. +449 667,81 . Rok 2020 to pierwszy od wielu lat rok w którym kapitały własne nie mają wartości ujemnej. Wartość korekty lat poprzednich , wyniosła zł. 3 901,25, i dotyczyła zdarzeń powstałych w latach ubiegłych, oraz nie ujętych w księgach lat ubiegłych.

2. Informacja o stanie rezerw.

W bilansie na dzień 31.12.2020 r. rezerwy nie występują.

IV.

1. Struktura i ocena zobowiązań wg stanu na 31.12.2020 r.

- Zobowiązania długoterminowe: Na dzień bilansowy Jednostka posiada zobowiązania długoterminowe w wys. 906 675,66 zł. Zobowiązania długoterminowe to wykup wierzytelności wg umów w wys. 900 000,00,-,- Wraz z z odsetkami w wys. 6 675,66
- Wykazane w Bilansie w Pasywach poz. B III zobowiązania w kwocie 2 419 465,16 zł z wyłączeniem zobowiązań wewnątrzskładowych w kwocie 18.777,70 zł., są zobowiązaniami krótkoterminowymi, płatnymi przed upływem 1-go roku. Ważną pozycją jest zobowiązanie z tytułu pożyczki z PFR w kwocie zł 884 968,00 (tarcza antycovid). Do dnia sporządzenia niniejszego sprawozdania finansowego w większości zobowiązania te nie zostały uregulowane. Większość wykazanych powyżej zobowiązań jest zobowiązaniami bieżącymi.

V.

1) Struktura należności

Wykazane w Bilansie w Aktywach poz. B.II w kwocie 1 285 059,32 zł pozycje należności krótkoterminowych są należnościami płatnymi przed upływem 1-go roku. Większość została uregulowana lub skompensowana do dnia sporządzenia niniejszej informacji.

Z w/w kwoty największe należności to należności od:

- PLK SA 163 720,07 zł. ,
- Grupa LOTOS 196 800,00 zł,
- LOTOS Paliwa 362 664,71 zł.

i zostały one uregulowane po dniu bilansowym.

VI.

1. Wykaz czynnych i biernych rozliczeń międzyokresowych kosztów:

Wyszczególnienie:	Stan na dzień	
	31.12.2019	31.12.2020
A. Bierne rozliczenia międzyokresowe kosztów:	27 132,72	89 480,14

1). Korekta roczna VAT rozliczona w deklaracji VAT 7	0,00	0,00
2). Koszty roku następnego fakturowane w roku obrachunkowym , w NSMS Władysławowo	6 408,72	8 678,46
2). Koszty roku następnego fakturowane w roku obrachunkowym , w tym koszty ubezpieczeń	724,00	801,68
3). Przychody roku bieżącego fakturowane w roku następnym	20 000,00	80 000,00
B. Czynne rozliczenia międzyokresowe Kosztów z tego:	820 705,66	1 160 960,43
1). Korekta roczna VAT rozliczona w deklaracji VAT 7 za styczeń 2021	29 272,00	0,00
1). Koszty roku obrachunkowego – w tym umowy zlecenia wypłacone w roku następnym	71 273,68	7 382,50
3 Przychody z tytułu odniesienia w pozostałe przychody operacyjne amortyzacji środków trwałych zakupionych w dotacji przypadające na lata następne	720 159,98	1 153 577,93

W poz. Bilansowej „Długoterminowe rozliczenia przychodów” wykazano w kwocie 1 000 559,45 nie odniesione na pozostałe przychody operacyjne odpisy umorzeniowe środków trwałych finansowanych z dotacji, przypadające na lata po 01-01-2021r.

2. Wykaz zobowiązań warunkowych, poręczeń, gwarancji.

W 2020 roku w Jednostce nie wystąpiły żadne poręczenia, gwarancje i zobowiązania warunkowe.

VII.

1. Struktura przychodów:

Wyszczególnienie przychodów	Za rok	
	2019	2020
A. Ogółem przychody działalności statutowej	36 364 729,42	36 144 946,76
z tego:		

1) przychody ze sprzedaży usług statutowych	11 706 649,35	12 204 273,36
2) przychody z tytułu otrzymanych dotacji celowych MSiT	18 612 175,16	19 799 420,60
3) pozostałe przychody w tym sponsoring	4 902 083,64	2 887 215,97
4) dotacje jednostek terenowych dla NSMS-ów	899 434,55	1 015 265,38
5) dochody własne NSMS-ów	244 386,72	238 771,45
B. Przychody operacyjne	352 778,95	427 160,71
1) Pozostałe przychody operacyjne	352 778,95	427 160,71
2) Pozostałe przychody operacyjne ze zbycia środków trwałych	-	-
C. Przychody finansowe	107,09	7 424,68
z tego:		
1) odsetki uzyskane	85,41	1 979,32
2) przychody finansowe pozostałe	21,68	5 445,36
OGÓŁEM PRZYCHODY NA KONIEC ROKU: A+B+C	36 717 614,67	36 579 532,15

Wyszczególnienie kosztów	Za rok	
	2019	2020
A. Ogółem koszty rodzajowe	36 183 476,45	34 286 913,80
z tego:		
1) amortyzacja	183 628,35	284 960,64
2) zużycie materiałów i energii	3 271 433,11	4 704 211,94
3) usługi obce	17 734 158,99	13 977 029,74
4) podatki i opłaty	303 970,49	384 023,90
5) wynagrodzenia	9 981 451,68	9 475 917,46
6) Ubezpieczenia społeczne i inne świadczenia na rzecz pracowników	719 873,83	773 549,92
7) pozostałe koszty	3 986 602,00	4 687 220,20

8) wartość netto sprzedanych towarów	2 358,00	0,00
B. Koszty operacyjne	4 008,56	98 068,24
1) Wartość ewidencyjna sprzedanych skł. majątku	-	-
2) Pozostałe koszty operacyjne	4 008,56	37 602,66
3) Odpisy aktualizacyjne	-	60 465,58
C. Koszty finansowe	329 339,47	219 589,80
z tego:		
1) odsetki zapłacone i zarachowane	83 334,71	185 982,74
2) Koszty finansowe pozostałe	246 004,76	33 607,06
OGÓŁEM KOSZTY NA KONIEC ROKU: A+B+C	36 516 824,48	34 604 571,84

Wynik finansowy	200 790,19	1 974 960,31
------------------------	-------------------	---------------------

IX.

Ustalenie i rozliczenie pozycji różniących podstawę opodatkowania podatkiem dochodowym od osób prawnych, od wyniku finansowego brutto.

1. WYNIK BILANSOWY BRUTTO	1 974 960,31
2. KOSZTY NIE STANOWIĄCE KOSZTÓW UZYSKANIA PRZYCHODU (wg załącznika):	17 491 354,43
3. PRZYCHODY NIE STANOWIĄCE PRZYCHODÓW PODATKOWYCH	-17 116 078,58
4. WYNIK PODATKOWY ZA ROK 2020	2 350 236,16
5. ODLICZENIA OD DOCHODU (DAROWIZNY)	0,00
6. PODSTAWA OPODATKOWANIA PDOP	0,00

7. PODATEK DOCHODOWY OD OSÓB PRAWNYCH	0,00
	1 974 960,31

X.

Proponuje się przeznaczyć zysk za rok 2020 na pokrycie strat z lat ubiegłych, oraz jako fundusz na pokrycie kosztów przyszłych zdarzeń.

XI.

Na dzień bilansowy jednostka macierzysta zatrudniała na umowę o pracę 18 osób, a 17,75 w przeliczeniu na etaty.

Warszawa, dnia 24 maja 2021 r.

Główny Księgowy

mgr Bożena Białasiewicz

.....

/imię, nazwisko i podpis osoby sporządzającej/

POLSKI ZWIĄZEK KOSZYKÓWKI
ul. Erazma Ciołka 12, 01-402 Warszawa
Regon 000866604
NIP 527-20-43-457

Zarząd PZKosz

1. (Prezes Zarządu pieczęć osobista i podpis)

2.

3.

4.

5.

6.

7.

8.

9.

10.

11.

w.08-05-2020r

Rozliczenie wyniku podatkowego za okres
od 01-01-2018 do 31-12-2019

PZKOSZ ŁĄCZNY

I. Przychody bilansowe ogółem w zł.	35 027 091,00
w tym	
Przychody z działalności gospodarczej	16 853 119,71
Pozostałe przychody operacyjne	18 173 864,20
Przychody finansowe	107,09
Przychody niestanowiące przychodów podatkowych	17 098 031,20
Odniesione na przychody odpisy umorzeniowe od nabytych nieodpłatnie środków trwałych	176 379,71
Przychody z tytułu rozwiązania uprzednio zarachowanych w koszty odpisów aktualizujących należności i rozwiązanych rezerw	0,00
Spisane zobowiązania przeterminowane	0,00
Dotacje celowe otrzymane	16 921 651,49
Różnice z wyceny bilansowej	0,00
RAZEM PRZYCHODY PODATKOWE (1-2)	17 929 059,80

Koszty ogółem w zł.	34 826 300,81
w tym	0,00
Koszty działalności podstawowej	34 492 952,78
Pozostałe koszty operacyjne	4 008,56
Koszty finansowe	329 339,47
Koszty niestanowiące kosztów podatkowych w tym:	17 321 894,32
Amortyzacja śr trwałych nie stan k.u.p.	176 379,71
Reprezentacja ogółem	0,00
Różnice kursowe z wyceny bilansowej	34 775,36
Koszty pokryte dotacjami celowymi	16 921 651,49
UMOWY ZLECENIA zarachowane w koszty 2019 a wypłacone w 2020	61 618,40
UMOWY ZLECENIA zarachowane w koszty 2018 a wypłacone w 2019	-84 189,12
Należności przeterminowane	4 007,47
	0,00
Odsetki od zobowiązań naliczone ale nie zapłacone-wierzytelności	36 058,93
Zapłacone odsetki od zobowiązań publiczno- prawnych i koszty egzekucji	3 168,39
Inne koszty nie stanowiące KUP	168 423,69
RAZEM KOSZTY PODATKOWE	17 504 406,49

OGÓŁEM DOCHÓD BILANSOWY BRUTTO	200 790,19
OGÓŁEM DOCHÓD PODATKOWY wolny od podatku wg. Art.17 ust.1 pkt 4 CIT/O	424 653,31
PODSTAWA OPODATKOWANIA PDOP	0,00
PODSTAWA OPODATKOWANIA PDOP w pełnych zł.	0,00
PDOP 19%	0,00
PDOP 19% po zokragleniu groszy	0,00
wpłacone zaliczki	0,00
do zapłaty/zwrotu	0,00
OGÓŁEM ZYSK/ STRATA BILANSOWA NETTO	200 790,19

Sporządzono dnia 8 maja 2020r

POLSKI ZWIĄZEK KOSZYKÓWKI

ul. Erazma Ciołka 12, 01-402 Warszawa
 Region 000866604

NIP 527-20-43-457

Bilans zestawienie ruchów środków trwałych
 2020 rok

za

Załącznik do Informacji Dodatkowej do Sprawozdania Finansowego
 Łącznego za rok 2020

PZKOSZ

L.p.	Określenie środka trwałego		Wartość inwentarzowa				Umorzenia					Wartość NETTO na 31-12-2020
	KŚT	Nazwa	B.O.	Zwiększenia	Zmniejszenia	B.Z.	B.O.	Zwiększenia	Zmniejszenia	Wartość umorzenia rocznego	B.Z.	
1	IV	Zespoły komputerowe	41 869,26	-	-	41 869,26	41 869,26	-	-	-	41 869,26	-
2	VI	Urządzenia techniczne	7 430,00	-	-	7 430,00	6 873,12	-	-	556,88	7 430,00	-
3	VII	Środki transportu	546 437,00	220 000,00	-	766 437,00	380 448,00	-	-	59 261,00	439 709,00	326 728,00
4	VIII	Ruchomości i wyposażenie	562 716,30	105 422,00	-	668 138,30	231 905,79	-	-	98 957,56	330 863,35	337 274,95
X		RAZEM	1 158 452,56	325 422,00	-	1 483 874,56	661 096,17	-	-	158 775,44	819 871,61	664 002,95

NSMS ŁOMIANKI

L.p.	Określenie środka		Wartość inwentarzowa				Umorzenia					Wartość NETTO na 31-12-2020
	KŚT	Nazwa	B.O.	Zwiększenia	Zmniejszenia	B.Z.	B.O.	Zwiększenia	Zmniejszenia	Wartość umorzenia	B.Z.	
1	IV	Zespoły komputerowe	-	-	-	-	-	-	-	-	-	-
2	VI	Urządzenia techniczne	-	-	-	-	-	-	-	-	-	-
3	VII	Środki transportu	-	-	-	-	-	-	-	-	-	-
4	VIII	Ruchomości i wyposażenie	355 649,36	130 846,48	-	486 495,84	171 220,41	-	-	103 740,40	274 960,81	211 535,03
X		RAZEM	355 649,36	130 846,48	-	486 495,84	171 220,41	-	-	103 740,40	274 960,81	211 535,03

NSMS WŁADYSŁAWOWO

L.p.	Określenie środka		Wartość inwentarzowa				Umorzenia					Wartość NETTO na 31-12-2020
	KŚT	Nazwa	B.O.	Zwiększenia	Zmniejszenia	B.Z.	B.O.	Zwiększenia	Zmniejszenia	Wartość umorzenia	B.Z.	
1	IV	Zespoły komputerowe	-	-	-	-	-	-	-	-	-	-
2	VI	Urządzenia techniczne	88 935,98	-	-	88 935,98	89 386,18	-	450,20	-	88 935,98	-
3	VII	Środki transportu	-	-	-	-	-	-	-	-	-	-
4	VIII	Ruchomości i wyposażenie	115 072,03	251 038,07	-	366 110,10	47 287,42	-	-	22 444,80	69 732,22	296 377,88
X		RAZEM	204 008,01	251 038,07	-	455 046,08	136 673,60	-	450,20	22 444,80	158 668,20	296 377,88

ŁĄCZNIE

L.p.	Określenie środka		Wartość inwentarzowa				Umorzenia					Wartość NETTO na 31-12-2020
	KŚT	Nazwa	B.O.	Zwiększenia	Zmniejszenia	B.Z.	B.O.	Zwiększenia	Zmniejszenia	Wartość umorzenia rocznego	B.Z.	
1	IV	Zespoły komputerowe	41 869,26	-	-	41 869,26	41 869,26	-	-	-	41 869,26	-
2	VI	Urządzenia techniczne	96 365,98	-	-	96 365,98	96 259,30	-	450,20	556,88	96 365,98	-
3	VII	Środki transportu	546 437,00	220 000,00	-	766 437,00	380 448,00	-	-	59 261,00	439 709,00	326 728,00
4	VIII	Ruchomości i wyposażenie	1 033 437,69	487 306,55	-	1 520 744,24	450 413,62	-	-	225 142,76	675 556,38	845 187,86
X		RAZEM	1 718 109,93	707 306,55	-	2 425 416,48	968 990,18	-	450,20	284 960,64	1 253 500,62	1 171 915,86

Główny Księgowy

mgr Bożenna Sarniewicz

POLSKI ZWIĄZEK KOSZYKÓWKI
ul. Erazma Ciołka 12, 01-402 Warszawa
Regon 000866604
NIP 527-20-43-457

Załącznik do Informacji Dodatkowej do
Sprawozdania Finansowego za rok 2020

STRUKTURA PRZYCHODÓW I KOSZTÓW ŁĄCZNIE Z SMS-AMI

Wyszczególnienie przychodów	Za rok		pzkosz	Łomianki	Cetniewo
	2019	2020			
A. Ogółem przychody działalności statutowej	36 364 729,42	36 144 946,76	32 537 642,00	1 790 428,50	1 816 876,26
z tego:					
1) przychody ze sprzedaży usług statutowych	11 706 649,35	12 204 273,36	12 204 273,36		
2) przychody z tytułu otrzymanych dotacji celowych MSiT	18 612 175,16	19 799 420,60	17 446 152,67	1 165 059,06	1 188 208,87
3) pozostałe przychody w tym sponsoring	4 902 083,64	2 887 215,97	2 887 215,97		
4) dotacje jednostek terenowych dla NSMS-ów	899 434,55	1 015 265,38	-	530 129,44	485 135,94
5) dochody własne NSMS-ów	244 386,72	238 771,45	-	95 240,00	143 531,45
B. Przychody operacyjne	352 778,16	427 160,71	194 568,39	205 136,45	27 455,87
1) Pozostałe przychody operacyjne	352 778,16	427 160,71	194 568,39	205 136,45	27 455,87
2) Pozostałe przychody operacyjne ze zbycia środków trwałych	-	-	-	-	-
C. Przychody finansowe	107,09	7 424,68	7 424,68	-	-
z tego:					
1) odsetki uzyskane	85,41	1 979,32	1 979,32		
2) przychody finansowe pozostałe	21,68	5 445,36	5 445,36		
OGÓLNE PRZYCHODY NA KONIEC ROKU: A+B+C	36 717 614,67	36 579 332,15	32 739 635,07	1 995 564,95	1 844 332,13
Wyszczególnienie kosztów	Za rok		pzkosz	Łomianki	Cetniewo
	2019	2020			
A. Ogółem koszty rodzajowe	36 183 476,45	34 286 913,80	30 473 636,62	1 990 722,30	1 822 554,88
z tego:					
1) amortyzacja	183 628,35	284 960,64	158 775,44	103 740,40	22 444,80
2) zużycie materiałów i energii	3 271 433,11	4 704 211,94	4 285 517,92	-	418 694,02
3) usługi obce	17 734 158,99	13 977 029,74	13 289 172,17	138 822,01	549 035,56
4) podatki i opłaty	303 970,49	384 023,90	384 023,90	-	-
5) wynagrodzenia	9 981 451,68	9 475 917,46	7 975 552,99	788 672,66	711 691,81
6) Ubezpieczenia społeczne i inne świadczenia na rzecz pracowników	719 873,83	773 549,92	531 765,91	131 237,87	110 546,14
7) pozostałe koszty	3 986 602,00	4 687 220,20	3 848 828,29	828 249,36	10 142,55
wartość netto sprzedanych towarów	2 358,00	-	-	-	-
B. Koszty operacyjne	4 008,56	98 068,24	89 907,61	3 995,97	4 164,66
1) Wartość ewidencyjna sprzedanych skl. majątku	-	-	-	-	-
2) Pozostałe koszty operacyjne	4 008,56	37 602,66	29 442,03	3 995,97	4 164,66
3) Odpisy aktualizacyjne	-	60 465,58	60 465,58		
C. Koszty finansowe	329 339,47	219 589,80	219 334,56	249,00	6,24
z tego:					
1) odsetki zapłacone i zarachowane	83 334,71	185 982,74	185 727,50	249,00	6,24
2) Koszty finansowe pozostałe	246 004,76	33 607,06	33 607,06		
OGÓLNE KOSZTY NA KONIEC ROKU: A+B+C	36 516 824,48	34 604 571,84	30 782 878,79	1 994 967,27	1 826 725,78
Wynik finansowy	200 790,19	1 974 960,31	1 956 756,28	597,68	17 606,35

Główny Księgowy
mgr Bogusław

POLSKI ZWIĄZEK KOSZYKÓWKI
ul. Erazma Ciołka 12, 01-402 Warszawa
Regon 000866604
NIP 527-20-43-457

Rozliczenie wyniku podatkowego za okres
od 01-01-2020 do 31-12-2020

PZKOSZ ŁĄCZNY

1. Przychody bilansowe ogółem w zł.	34 226 264,22
w tym	
Przychody z działalności gospodarczej	15 330 260,78
Pozostałe przychody operacyjne	18 888 578,76
Przychody finansowe	7 424,68
Przychody niestanowiące przychodów podatkowych	17 116 078,58
Odniesione na przychody odpisy umorzeniowe od nabytych nieodpłatnie środków trwałych	153 018,48
Przychody z tytułu rozwiązania uprzednio zarachowanych w koszty odpisów aktualizujących należności i rozwiązanych rezerw	0,00
Spisane zobowiązania przeterminowane	39 780,73
Dotacje celowe otrzymane	16 921 651,49
Różnice z wyceny bilansowej	1 627,88
RAZEM PRZYCHODY PODATKOWE (1-2)	17 110 185,64

Koszty ogółem w zł.	32 251 303,91
w tym	0,00
Koszty działalności podstawowej	31 933 645,87
Pozostałe koszty operacyjne	98 068,24
Koszty finansowe	219 589,80
Koszty niestanowiące kosztów podatkowych w tym:	17 491 354,43
Amortyzacja śr trwałych nie stan k.u.p.	153 018,48
Reprezentacja ogółem	0,00
Różnice kursowe z wyceny bilansowej	17 900,98
Koszty pokryte dotacjami celowymi	16 921 651,49
UMOWY ZLECENIA zarachowane w koszty 2019 a wypłacone w 2020	-61 618,40
UMOWY ZLECENIA zarachowane w koszty 2020 a wypłacone w 2021	7 382,50
Należności przeterminowane	29 442,03
	0,00
Odsetki od zobowiązań naliczone ale nie zapłacone-wierzytelności	6 675,66
Zapłacone odsetki od zobowiązań publiczno- prawnych i koszty egzekucji	23 586,86
Inne koszty nie stanowiące KUP	393 314,83
RAZEM KOSZTY PODATKOWE	14 759 949,48

OGÓŁEM DOCHÓD BILANSOWY BRUTTO	1 974 960,31
OGÓŁEM DOCHÓD PODATKOWY wolny od podatku wg. Art.17 ust.1 pkt 4 CIT/O	2 350 236,16
PODSTAWA OPODATKOWANIA PDOP	0,00
PODSTAWA OPODATKOWANIA PDOP w pełnych zł.	0,00
PDOP 19%	0,00
PDOP 19% po zokrągleniu groszy	0,00
wpłacone zaliczki	0,00
do zapłaty/zwrotu	0,00
OGÓŁEM ZYSK/ STRATA BILANSOWA NETTO	1 974 960,31

Sporządzono dnia 24 maja 2021r

Główny Księgowy
mgr Bożena Zdręcka