

**KOMENDA POWIATOWA  
PAŃSTWOWEJ STRAŻY POŻARNEJ  
W MALBORKU**



**ANALIZA**

**DZIAŁAŃ RATOWNICZO - GAŚNICZYCH  
NA TERENIE POWIATU MALBORSKIEGO**

**za I półrocze 2024 r.**

*Opracował:*  
kpt. Adam Nosko

Malbork, 4 września 2024 r.

Komenda Powiatowa Państwowej Straży Pożarnej w Malborku przekazuje statystyczne opracowania zdarzeń, w których brały udział jednostki straży pożarnej naszego Powiatu. Część danych podana jest w układzie tabelarycznym, inne w postaci wykresów z jednoczesnym porównaniem w stosunku do danych z roku poprzedniego, ze szczególnym uwzględnieniem charakterystycznych parametrów dla pożarów.

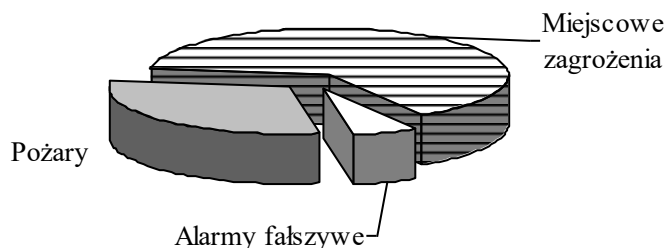
Ogółem w **I półroczu 2024 r.** miało miejsce **335** zdarzeń /ubiegły rok 361/, w tym **100** pożarów /117/, **215** miejscowych zagrożeń /222/ i **20** fałszywych alarmów /22/.

Straty ogółem wyniosły **2678,9 tys. zł** /2.308,8 tys. zł./, straty w budynkach **34,4 tys. zł** /275 tys. zł/, a wartość szacunkowa uratowanego mienia wyniosła **7410 tys. zł.** /3.000 tys. zł./

W wyniku pożarów nie odnotowano ofiar śmiertelnych 1 osoba była ranna, natomiast w wyniku miejscowych zagrożeń 39 osób zostało rannych, w tym 2 dzieci. Odnotowano również 14 ofiar śmiertelnych, w tym 1 dziecko.

### Ilość podjętych działań przez jednostki ochrony przeciwpożarowej w kolejnych miesiącach

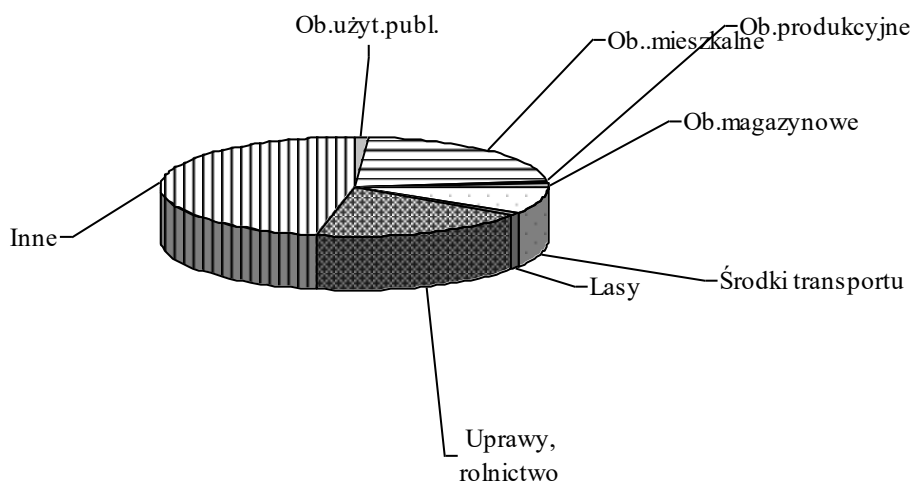
| Miesiąc      | Pożary     | Miejscowe Zagrożenia | Alarmy Fałszywe | Razem      |
|--------------|------------|----------------------|-----------------|------------|
| Styczeń      | 11         | 25                   | 2               | 38         |
| Luty         | 10         | 41                   | 2               | 53         |
| Marzec       | 33         | 36                   | 5               | 74         |
| Kwiecień     | 16         | 28                   | 3               | 47         |
| Maj          | 23         | 38                   | 1               | 62         |
| Czerwiec     | 7          | 47                   | 7               | 61         |
| <b>RAZEM</b> | <b>100</b> | <b>215</b>           | <b>20</b>       | <b>335</b> |



**Podział zdarzeń wg rodzaju obiektu przedstawiał się w I półroczu br. następująco:**

|                                    |   |           |                 |
|------------------------------------|---|-----------|-----------------|
| 1. obiekty użyteczności publicznej | - | <b>1</b>  | /2 ubiegły rok/ |
| 2. obiekty mieszkalne              | - | <b>22</b> | /21/            |
| 3. obiekty produkcyjne             | - | <b>1</b>  | /1/             |
| 4. obiekty magazynowe              | - | <b>1</b>  | /1/             |
| 5. środki transportu               | - | <b>9</b>  | /3/             |
| 6. lasy                            | - | <b>1</b>  | /0/             |
| 7. uprawy, rolnictwo               | - | <b>18</b> | /13/            |
| 8. Inne obiekty                    | - | <b>47</b> | /76/            |

**Zdarzenia w rozbiciu na jednostki samorządowe Powiatu Malborskiego.**

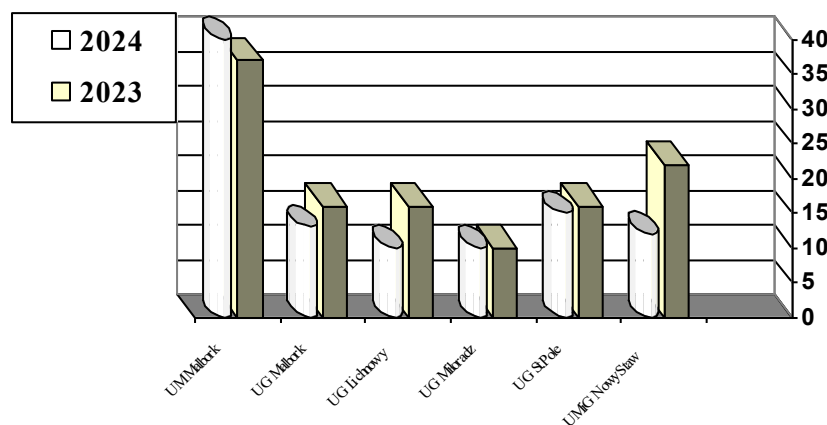


| Ilość zdarzeń |            | JEDNOSTKA SAMORZĄDOWA | Straty w tys. zł. |               |
|---------------|------------|-----------------------|-------------------|---------------|
| I półrocze    |            |                       | I półrocze        |               |
| 2024          | 2023       |                       | 2024              | 2023          |
| 149           | 152        | UM Malbork            | 837,4             | 835,6         |
| 33            | 38         | UG Malbork            | 503,5             | 242,5         |
| 49            | 43         | UG Lichnowy           | 298               | 53            |
| 37            | 40         | UG Miłoradz           | 188               | 186           |
| 37            | 41         | UG Stare Pole         | 724               | 789,2         |
| 30            | 47         | UMiG Nowy Staw        | 128               | 202,5         |
| <b>335</b>    | <b>361</b> | <b>OGÓLEM</b>         | <b>2 678,9</b>    | <b>2308,8</b> |

Poniższe wykresy przedstawiają zdarzenia w rozbiciu na pożary i miejscowe zagrożenia w poszczególnych jednostkach samorządowych w porównaniu z rokiem ubiegłym

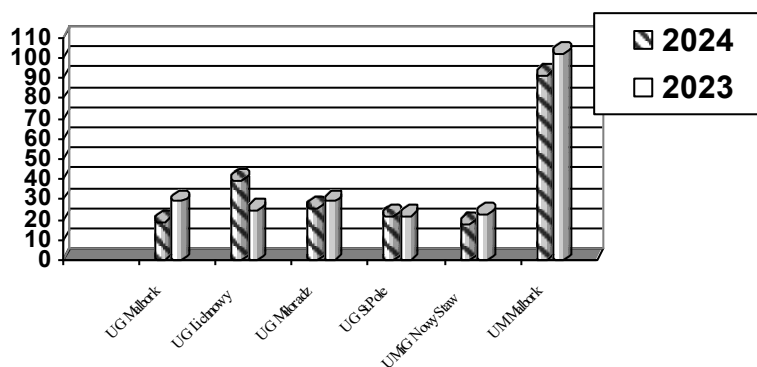
### Pożary.

| I półrocze | UM Malbork | UG Malbork | UG Lichnowy | UG Miloradz | UG Stare Pole | UMiG Nowy Staw |
|------------|------------|------------|-------------|-------------|---------------|----------------|
| 2024       | 40         | 13         | 10          | 10          | 15            | 12             |
| 2023       | 37         | 16         | 16          | 10          | 16            | 22             |



### Miejscowe zagrożenia.

| I półrocze | UM Malbork | UG Malbork | UG Lichnowy | UG Miloradz | UG Stare Pole | UMiG Nowy Staw |
|------------|------------|------------|-------------|-------------|---------------|----------------|
| 2024       | 91         | 19         | 39          | 26          | 22            | 18             |
| 2023       | 102        | 29         | 25          | 29          | 22            | 23             |



## Rodzaj zdarzenia

| L.p.          | POŻARY      | I półrocze |            |
|---------------|-------------|------------|------------|
|               |             | 2024       | 2023       |
| 1.            | MAŁY        | 97         | 112        |
| 2.            | ŚREDNI      | 3          | 5          |
| 3.            | DUŻY        | 0          | 0          |
| 4.            | BARDZO DUŻY | 0          | 0          |
| <b>OGÓŁEM</b> |             | <b>100</b> | <b>117</b> |

## Miejscowe zagrożenia

|              |                           |            |            |
|--------------|---------------------------|------------|------------|
| 1.           | Małe                      | 23         | 25         |
| 2.           | Lokalne                   | 192        | 380        |
| 3.           | Średnie                   | 3          | 1          |
| 4.           | Duże                      | 0          | 0          |
| 5.           | Kłęska żywiołowa          | 0          | 0          |
| <b>Razem</b> |                           | <b>215</b> | <b>406</b> |
| 6.           | Silny wiatr               | 30         | 203        |
| 7.           | Przybory wód              | 27         | 0          |
| 8.           | Opady śniegu              | 1          | 1          |
| 8.           | Opady deszczu             | 11         | 54         |
| 9.           | Chemiczne                 | 4          | 8          |
| 10.          | Ekologiczne               | 0          | 0          |
| 11.          | Budowlane                 | 1          | 40         |
| 12.          | Radiologiczne             | 0          | 0          |
| 13.          | Infrastruktury komunalnej | 0          | 1          |
| 14.          | Drogowe                   | 44         | 38         |
| 15.          | Kolejowe                  | 0          | 0          |
| 16.          | Lotnicze                  | 0          | 0          |
| 17.          | Wodne                     | 4          | 7          |
| 18.          | Medyczne                  | 39         | 43         |

## W działaniach brały udział:

### - samochody gaśnicze

|           |       |                   |
|-----------|-------|-------------------|
| - lekkie  | - 3   | /25/ ubiegły rok/ |
| - średnie | - 374 | /199/             |
| - ciężkie | - 79  | /38/              |

### - samochody specjalne

|          |      |      |
|----------|------|------|
| - SCD-42 | - 46 | /27/ |
| - SLKW   | - 0  | /8/  |
| - SLOp   | - 20 | /6/  |
| - SKW    | - 0  | /0/  |
| - SLRR   | - 4  | /0/  |

### - Inny sprzęt

|                                    |       |     |
|------------------------------------|-------|-----|
| - pompy szlamowe                   | - 37  | 1   |
| - pompy pożarnicze                 | - 78  | 94  |
| - podręczny sprzęt gaśniczy        | - 30  | 26  |
| - podręczny sprzęt burzący         | - 213 | 250 |
| - aparaty ochrony dróg oddechowych | - 82  | 113 |
| - narzędzi hydraulicznych          | - 1   | 2   |
| - narzędzi pneumatyczny            | - 0   | 0   |
| - sprzęt oświetleniowy             | - 76  | 82  |
| - drabiny przenośne                | - 28  | 28  |
| - pilarki do drewna                | - 25  | 48  |
| - piły do betonu i stali           | - 1   | 3   |
| - ubrania specjalne                | - 0   | 0   |
| - urządzenia pomiarowe             | - 44  | 74  |
| - agregaty prądotwórcze            | - 2   | 3   |

-

### - ratownicy – strażacy

|              |        |       |
|--------------|--------|-------|
| - PSP        | - 1059 | /454/ |
| - OSP w KSRG | - 910  | /397/ |
| - OSP inne   | - 105  | /79/  |

### - inne służby współdziałające

| <b>JEDNOSTKI WSPÓLDZIAŁAJĄCE</b> |              |                            |           |                           |          |                         |          |                |            |                      |          |               |          |
|----------------------------------|--------------|----------------------------|-----------|---------------------------|----------|-------------------------|----------|----------------|------------|----------------------|----------|---------------|----------|
| <b>Lp.</b>                       | <b>Gmina</b> | <b>Pogotowie ratunkowe</b> |           | <b>Pogotowie energet.</b> |          | <b>Pogotowie gazowe</b> |          | <b>Policja</b> |            | <b>Straż Miejska</b> |          | <b>Wojsko</b> |          |
|                                  |              | Osoby                      | Sam.      | Osoby                     | Sam.     | Osoby                   | Sam.     | Osoby          | Sam.       | Osoby                | Sam.     | Osoby         | Sam.     |
| 1                                | Lichnowy     | 21                         | 9         | 0                         | 0        | 0                       | 0        | 42             | 22         | 0                    | 0        | 0             | 0        |
| 2                                | m. Malbork   | 96                         | 46        | 2                         | 1        | 4                       | 2        | 172            | 93         | 14                   | 4        | 0             | 0        |
| 3                                | Malbork      | 14                         | 6         | 0                         | 0        | 2                       | 1        | 25             | 15         | 2                    | 0        | 0             | 0        |
| 4                                | Miłoradz     | 14                         | 7         | 0                         | 0        | 0                       | 0        | 23             | 12         | 0                    | 0        | 0             | 0        |
| 5                                | Nowy Staw    | 16                         | 7         | 0                         | 0        | 0                       | 0        | 27             | 16         | 1                    | 0        | 0             | 0        |
| 6                                | Stare Pole   | 16                         | 8         | 4                         | 2        | 0                       | 0        | 27             | 15         | 0                    | 0        | 1             | 0        |
| 7                                | <b>RAZEM</b> | <b>177</b>                 | <b>83</b> | <b>6</b>                  | <b>3</b> | <b>6</b>                | <b>3</b> | <b>316</b>     | <b>173</b> | <b>17</b>            | <b>4</b> | <b>1</b>      | <b>0</b> |

**JEDNOSTKI OSP I ZOSP BIORĄCE UDZIAŁ  
W AKCJACH RATOWNICZYCH W I półroczu 2024 r.**

| <b>L. p.</b> | <b>Siedziba OSP /ZOSP/</b> | <b>Gmina</b> | <b>Ilość wyjazdów - łącznie</b> | <b>P</b> | <b>MZ</b> | <b>A F</b> | <b>Ilość wyjazdów</b>  |              | <b>Brak wyjazdów</b> |
|--------------|----------------------------|--------------|---------------------------------|----------|-----------|------------|------------------------|--------------|----------------------|
|              |                            |              |                                 |          |           |            | <b>Samodzie - lnie</b> | <b>z JRG</b> | <b>!</b>             |
| 1            | OSP Nowy Staw              | Nowy Staw    | <b>23</b>                       | 9        | 14        | 0          | 16                     | 7            | <b>1</b>             |
| 2            | OSP Myszewo                |              | <b>3</b>                        | 1        | 2         | 0          | 3                      | 0            | <b>0</b>             |
| 3.           | OSP Lipinka                |              | <b>8</b>                        | 3        | 5         | 0          | 6                      | 2            | <b>0</b>             |
| 5            | OSP Lichnowy               | Lichnowy     | <b>15</b>                       | 4        | 11        | 0          | 8                      | 7            | <b>2</b>             |
| 6            | OSP Lisewo                 |              | <b>19</b>                       | 6        | 13        | 0          | 10                     | 9            | <b>0</b>             |
| 7            | OSP Pordenowo              |              | <b>0</b>                        | 0        | 0         | 0          | 0                      | 0            | <b>0</b>             |
| 8            | OSP Szymankowo             |              | <b>17</b>                       | 2        | 15        | 0          | 16                     | 1            | <b>2</b>             |
| 9            | OSP Lasowice Wielkie       | Malbork      | <b>6</b>                        | 4        | 2         | 0          | 3                      | 3            | <b>3</b>             |
| 10           | OSP Stogi                  |              | <b>28</b>                       | 13       | 14        | 1          | 14                     | 14           | <b>1</b>             |
| 11           | OSP Szawałd                |              | <b>1</b>                        | 1        | 0         | 0          | 0                      | 1            | <b>4</b>             |
| 12           | OSP Malbork                | UM Malbork   | <b>0</b>                        | 0        | 0         | 0          | 0                      | 0            | <b>0</b>             |
| 13           | OSP Miłoradz               | Miłoradz     | <b>14</b>                       | 4        | 9         | 1          | 10                     | 4            | <b>2</b>             |
| 14           | OSP Kończewice             |              | <b>20</b>                       | 5        | 15        | 0          | 16                     | 4            | <b>0</b>             |
| 15           | OSP Mątowy Wielkie         |              | <b>0</b>                        | 0        | 0         | 0          | 0                      | 0            | <b>0</b>             |
| 16           | OSP Stare Pole             | Stare Pole   | <b>27</b>                       | 11       | 16        | 0          | 17                     | 10           | <b>5</b>             |
| 17           | OSP Ząbrowo                |              | <b>16</b>                       | 8        | 8         | 0          | 11                     | 5            | <b>0</b>             |

### **Przypuszczalna przyczyna powstania pożaru**

| L.p. | Przypuszczalna przyczyna powstania pożaru                        | 2024 | 2023 |
|------|--|------|------|
| 1.   | NOD z ogniem otwartym  | 5    | 7    |
| 2.   | NOD przy wypalaniu pozostałości roślinnych                       | 0    | 0    |
| 3.   | NOD z substancjami łatwopalnymi i pirotechn.                     | 0    | 0    |
| 4.   | NOD przy pracach pożarowo niebezpiecznych                        | 0    | 0    |
| 5.   | NOD w pozostałych przypadkach                                    | 3    | 3    |
| 6.   | NON z ogniem otwartym  | 1    | 0    |
| 7.   | NON przy wypalaniu pozostałości roślinnych                       | 0    | 0    |
| 8.   | NON z substancjami łatwopalnymi i pirotechn.                     | 0    | 0    |
| 9.   | NON przy pracach pożarowo niebezpiecznych                        | 0    | 0    |
| 10.  | NON w pozostałych przypadkach                                    | 0    | 0    |
| 11.  | Wady instalacji i urządzeń elektrycznych                         | 1    | 2    |
| 12.  | Nieprawidłowa eksploatacja instalacji i urządzeń elektrycznych   | 0    | 0    |
| 13.  | Wady elektrycznych urządzeń ogrzewczych                          | 0    | 0    |
| 14.  | Nieprawidłowa eksploatacja urządzeń ogrzewczych elektrycznych    | 0    | 0    |
| 15.  | Wady urządzeń ogrzewczych na paliwo stałe                        | 2    | 0    |
| 16.  | Nieprawidłowa eksploatacja urządzeń ogrzewczych na paliwo stałe  | 10   | 11   |
| 17.  | Wady urządzeń ogrzewczych na paliwo ciekłe                       | 1    | 0    |
| 18.  | Nieprawidłowa eksploatacja urządzeń ogrzewczych na paliwo ciekłe | 0    | 0    |
| 19.  | Wady urządzeń ogrzewczych na paliwo gazowe                       | 0    | 0    |
| 20.  | Nieprawidłowa eksploatacja urządzeń ogrzewczych na paliwo gazowe | 0    | 0    |
| 21.  | Wady urządzeń mechanicznych                                      | 1    | 0    |
| 22.  | Nieprawidłowa eksploatacja urządzeń mech.                        | 0    | 0    |
| 23.  | Wady procesów technologicznych                                   | 0    | 0    |
| 24.  | Nieprzestrzeganie reżimów technologicznych                       | 0    | 0    |
| 25.  | Nieprawidłowe magazyn. substancji niebezpiecz.                   | 0    | 0    |
| 26.  | Wady środków transportu  | 1    | 1    |
| 27.  | Nieprawidłowa eksploatacja środków transportu                    | 0    | 0    |
| 28.  | Samozapalenia biologiczne  | 0    | 0    |
| 29.  | Samozapalenia chemiczne  | 0    | 0    |
| 30.  | Wyładowania atmosferyczne  | 0    | 0    |
| 31.  | Wady konstrukcji budowlanych                                     | 0    | 0    |
| 32.  | Nieprawidłowa eksploatacja konstrukcji budow.                    | 0    | 0    |
| 33.  | Elektryczność statyczna  | 0    | 0    |
| 34.  | Podpalenia /umyślne/   | 46   | 55   |
| 35.  | Požary jako następstwa innych miejscowych zagrożeń               | 0    | 0    |
| 36.  | Inne przyczyny   | 2    | 3    |
| 37.  | Nieustalone  | 27   | 35   |



### Przyczyny powstania miejscowych zagrożeń

| L.p. | Przypuszczalna przyczyna powstania miejscowego zagrożenia       | 2024 | 2023 |
|------|---|------|------|
| 1.   | Wady urządzeń i instalacji elektrycznych                        | 0    | 1    |
| 2.   | Nieprawidłowa eksplo. urząd. i instalacji elektr.               | 0    | 0    |
| 3.   | Wady elektrycznych urządzeń ogrzewczych                         | 0    | 0    |
| 4.   | Nieprawidłowa eksploatacja elektrycznych urządzeń ogrzewczych   | 0    | 0    |
| 5.   | Wady urządzeń i instalacji gazowych                             | 4    | 4    |
| 6.   | Nieprawidłowa eksploatacja urządzeń gazowych                    | 0    | 1    |
| 7.   | Wady urządzeń mechanicznych                                     | 2    | 2    |
| 8.   | Nieprawidłowa eksploatacja urządzeń mechan.                     | 0    | 0    |
| 9.   | Wady urządzeń ogrzewczych/innych niż elektr./                   | 0    | 2    |
| 10.  | Nieprawidłowa eksploatacja urządzeń ogrzew.                     | 4    | 6    |
| 11.  | Uszkodzenia sieci i instalacji przesyłowych                     | 0    | 0    |
| 12.  | Wady procesów technologicznych                                  | 0    | 0    |
| 13.  | Nieprzestrzeganie reżimów technologicznych                      | 0    | 0    |
| 14.  | Nieprawidłowe magazynowanie substancji niebezpiecznych          | 0    | 1    |
| 15.  | Nieprawidłowe technologie składowania                           | 0    | 0    |
| 16.  | Wady środków transportu   | 3    | 2    |
| 17.  | Nieprawidłowa eksploatacja środków transportu                   | 0    | 4    |
| 18.  | Niezachowanie zasad bezpieczeństwa w ruchu drogowym             | 41   | 44   |
| 19.  | Wady konstrukcji budowlanych                                    | 0    | 0    |
| 20.  | Nieprawidłowa eksploatacja konstrukcji bud.                     | 0    | 0    |
| 21.  | Nieprawidłowe wykonywanie prac remontowo-budowlanych            | 0    | 1    |
| 22.  | Nieprawidłowe zabezpieczenie studni, włączów, wykopów itp.      | 0    | 0    |
| 23.  | Osunięcia się gruntów, miałów i innych mat.                     | 0    | 0    |
| 24.  | Wady zbiorników ciśnieniowych                                   | 0    | 0    |
| 25.  | Nieprawidłowa eksploatacja zbiorników ciśn.                     | 0    | 0    |
| 26.  | Huragany, silne wiatry  | 32   | 52   |
| 27.  | Gwałtowne opady atmosferyczne                                   | 10   | 2    |
| 28.  | Gwałtowne przybory wód, zatory lodowe                           | 27   | 0    |
| 29.  | Wyładowania atmosferyczne                                       | 0    | 0    |
| 30.  | Uszkodzenia szlaków komunikacyjnych                             | 0    | 0    |
| 31.  | Niewłaściwe zabezpieczenie hodowli zwierząt, ptaków, gadów itp. | 1    | 3    |
| 32.  | Nietypowe zachowanie się zwierząt, ptaków itp.                  | 24   | 31   |
| 33.  | Akcje terrorystyczne  | 0    | 0    |
| 34.  | Nieumyślne działanie człowieka                                  | 4    | 5    |
| 35.  | Celowe działanie człowieka                                      | 3    | 4    |
| 36.  | Inne miejscowe zagrożenia powstałe w wyniku pożaru              | 0    | 0    |
| 37.  | Nieustalone   | 7    | 11   |
| 38.  | Inne przyczyny  | 53   | 46   |

**Udział jednostek ochrony przeciwpożarowej w rozbiści na jednostki samorządowe powiatu malborskiego (bez alarmów fałszywych)**

| Lp.              | Gmina            | OGÓŁEM     | OGÓŁEM     |             | JRG        |            | OSP w KSRG |            | OSP inne  |            |
|------------------|------------------|------------|------------|-------------|------------|------------|------------|------------|-----------|------------|
|                  |                  |            | samochody  | osoby       | samochody  | osoby      | samochody  | osoby      | samochody | osoby      |
| <b>Zdarzenia</b> |                  |            |            |             |            |            |            |            |           |            |
| <b>1</b>         | <b>malborski</b> | <b>315</b> | <b>509</b> | <b>1992</b> | <b>301</b> | <b>977</b> | <b>182</b> | <b>900</b> | <b>22</b> | <b>105</b> |
| 2                | Lichnowy         | 49         | 81         | 351         | 28         | 81         | 35         | 188        | 18        | 82         |
| 3                | m. Malbork       | 131        | 201        | 682         | 189        | 628        | 11         | 52         | 0         | 0          |
| 4                | Malbork          | 32         | 56         | 210         | 32         | 99         | 23         | 106        | 1         | 5          |
| 5                | Miłoradz         | 36         | 55         | 258         | 19         | 68         | 36         | 190        | 0         | 0          |
| 6                | Nowy Staw        | 30         | 53         | 228         | 16         | 52         | 34         | 158        | 3         | 18         |
| 7                | Stare Pole       | 37         | 63         | 263         | 17         | 49         | 43         | 206        | 0         | 0          |