



ZINTEGROWANY SYSTEM ROLNICZEJ INFORMACJI RYNKOWEJ

(podstawa prawna: ustawa z dnia 30 marca 2001 r. o rolniczych badaniach rynkowych -
Dz. U. Nr 42, poz. 471, z późn. zm.)

RYNEK CUKRU

NR 1/2023

28.02.2023 r.

Notowania za okres: styczeń 2023 r.

Biuletyn miesięczny.

Informacje zamieszczane w niniejszym biuletynie przekazywane są przez podmioty włączone do Zintegrowanego Systemu Rolniczej Informacji Rynkowej (ZSRIR).

Podstawy prawne:

- ustawa z dnia 30 marca 2001 r. o rolniczych badaniach rynkowych (Dz.U. 2015, poz. 1160 – tekst jednolity);
- rozporządzenie Ministra Rolnictwa i Rozwoju Wsi z dnia 8 marca 2021 r. w sprawie zbieranych danych rynkowych (Dz. U. z 2021 r., poz. 589).

Wykorzystanie możliwe wyłącznie z dokładnym podaniem źródła.

Spis treści

1. Średnia cena* (netto) oraz wielkość sprzedaży cukru białego w styczniu 2023 r. (kraj)	3
2. Średnia cena zakupu CUKRU BIAŁEGO przez sieci handlowe	4
2.1. Miesięczna zmiana średniej ceny zakupu cukru białego przez sieci handlowe	4
2.2. Roczna zmiana średniej ceny zakupu cukru białego przez sieci handlowe	4
2.3. Graficzna prezentacja cen zakupu cukru białego w sieciach handlowych	5
3. Średnia cena zakupu CUKRU BIAŁEGO przez sektor przetwórstwa spożywczego (piekarnie, cukiernie, itp.)	5
4. Polski handel zagraniczny cukrem (kod CN 1701) w okresie I-XI 2022 r.	6
5. Średnie ceny cukru białego w Unii Europejskiej	7
6. Średnie ceny buraków cukrowych w Unii Europejskiej	7
7. Światowe ceny cukru	8
8. Światowy bilans cukru	9

Dodatkowe informacje

Badanie cen sprzedaży i wielkości obrotu cukrem prowadzone jest we wszystkich zakładach produkujących cukier, na podstawie ustawy z dnia 30 marca 2001 r. o rolniczych badaniach rynkowych (Dz. U. z 2015 r. poz. 1160) oraz rozporządzenia MRiRW z dnia 8 marca 2021 r. w sprawie zbieranych danych rynkowych (Dz. U. z 2021, poz. 589).

***Cena sprzedaży cukru** wyrażona **w zł/tonę**, określona jest jako średnia cena **netto** otrzymywana przez producentów w okresie zbierania danych rynkowych. Okres zbierania danych obejmuje miesiąc kalendarzowy, a cykl publikacji jest miesięczny.*

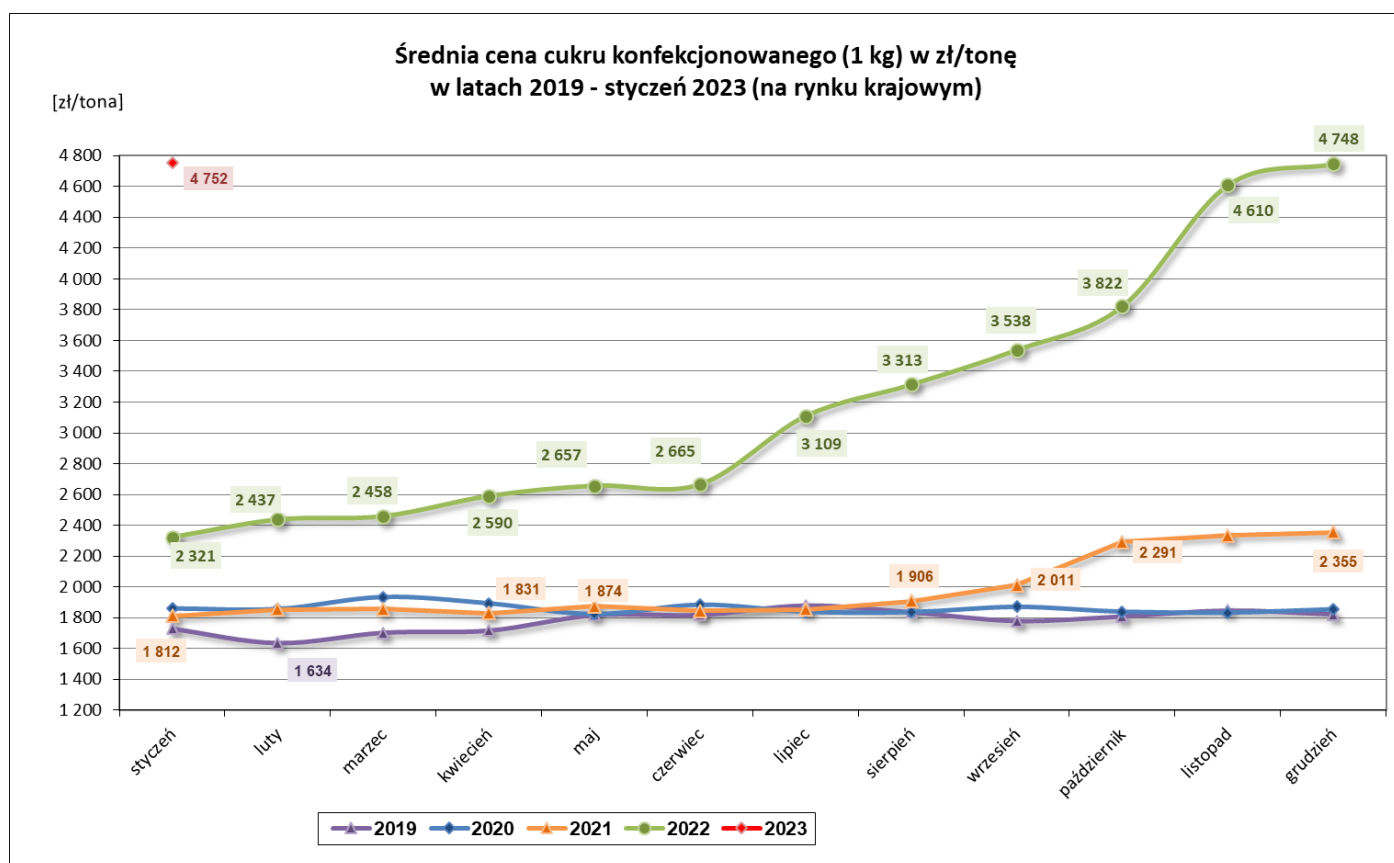
Ceny zakupu i sprzedaży nie zawierają podatku VAT.

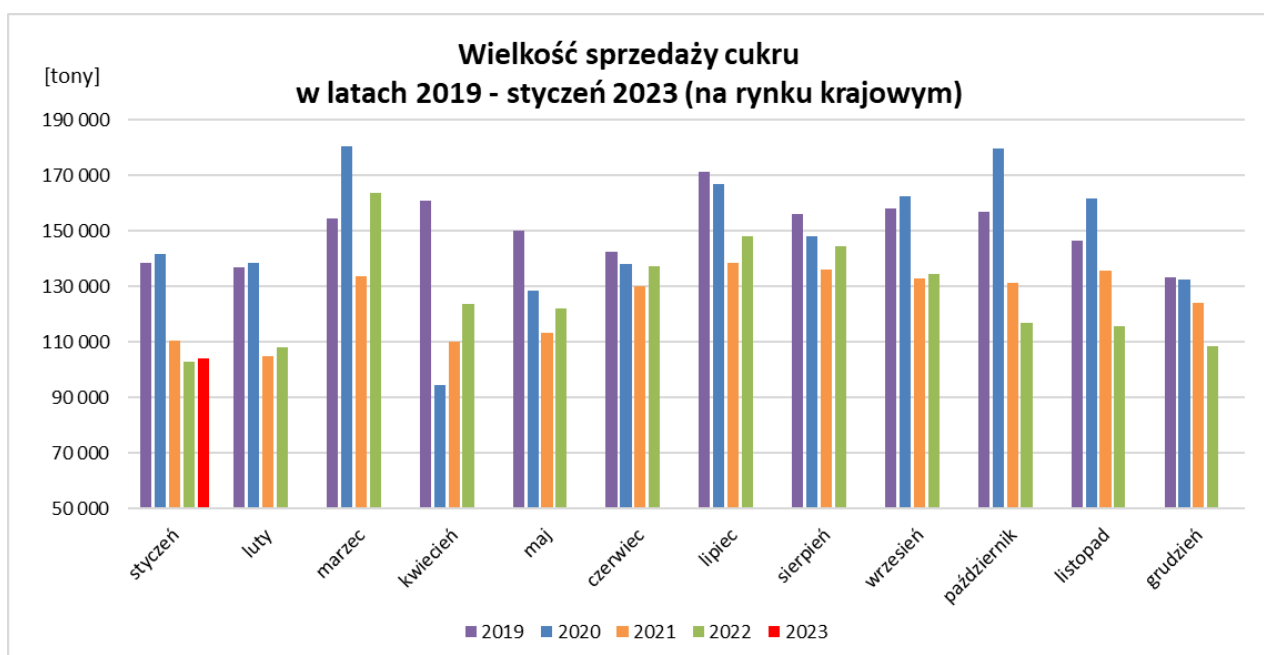
1. Średnia cena* (netto) oraz wielkość sprzedaży cukru białego w styczniu 2023 r. (kraj)

Rodzaj opakowania	CENA [zł/tona]		Miesięczna zmiana ceny [%]	ILOŚĆ [tony]		Miesięczna zmiana ilości [%]	Strukt. obrot. [%]	
	styczeń 2023	grudzień 2022		styczeń 2023	grudzień 2022		styczeń 2023	grudzień 2022
Cukier konfekcjonowany								
paczkowany(1kg)	4 752	4 748	0,1	22 762	27 303	-16,6	21,8	25,1
Cukier pozostały								
w workach	4 075	3 550	14,8	18 761	22 491	-16,6	18,0	20,7
luzem + big bag	3 594	2 970	21,0	62 700	58 901	6,4	60,2	54,2
	RAZEM			104 222	108 694	-4,1	100,0	100,0

* - Cena sprzedaży cukru, wyrażona w zł/tonę, określona jest jako średnia cena netto otrzymywana przez producentów w okresie zbierania danych rynkowych.

Uwaga! - worki - opakowania od 2 do 799 kg, najczęściej 25 lub 50 kg; big bag - opakowania powyżej 800 kg.





2. Średnia cena zakupu CUKRU BIAŁEGO przez sieci handlowe

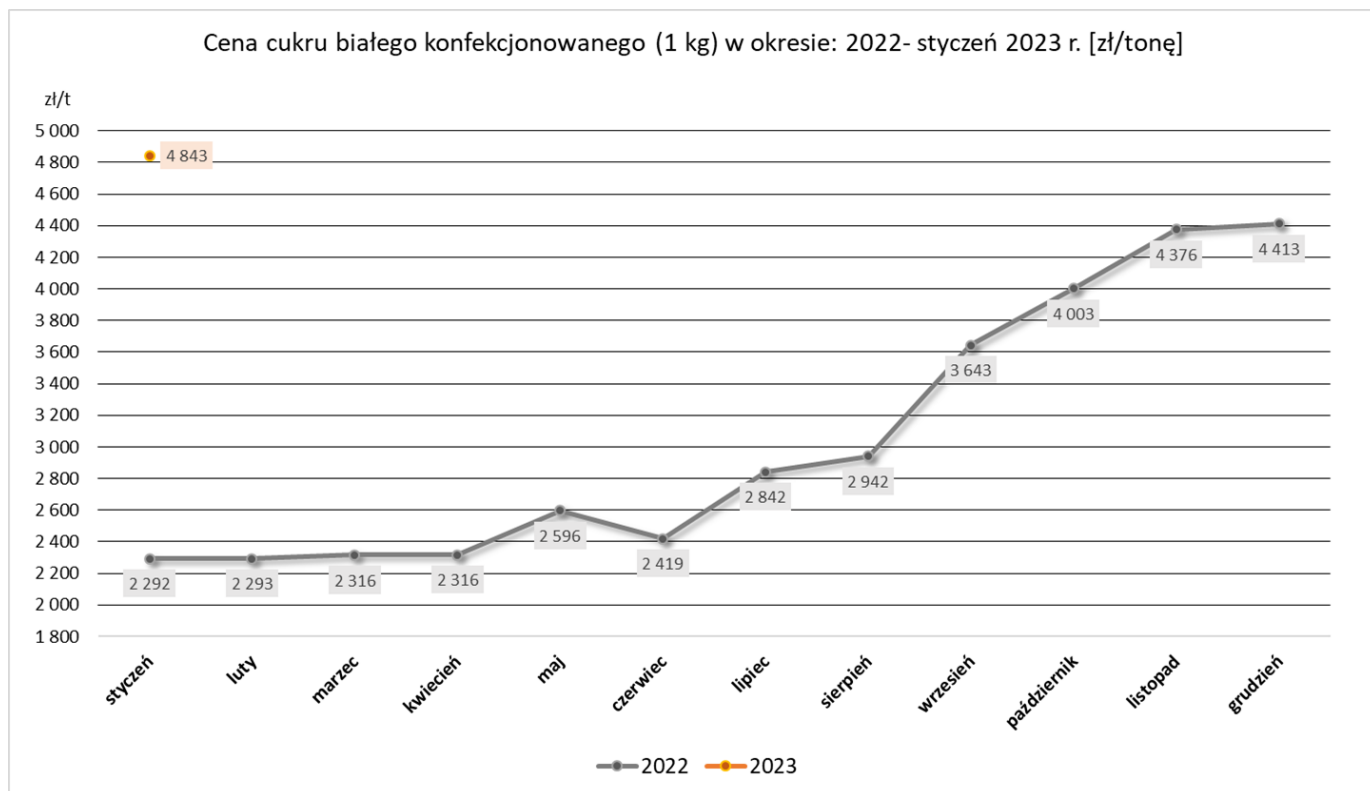
2.1. Miesięczna zmiana średniej ceny zakupu cukru białego przez sieci handlowe

PRODUKT	CENA [zł/tona]		Miesięczna zmiana ceny [%]
	styczeń 2023	grudzień 2022	
Cukier biały konfekcjonowany (1 kg)	4 843	4 413	9,8

2.2. Roczna zmiana średniej ceny zakupu cukru białego przez sieci handlowe

PRODUKT	CENA [zł/tona]		Roczna zmiana ceny [%]
	styczeń 2023	styczeń 2022	
Cukier biały konfekcjonowany (1 kg)	4 843	2 292	111,3

2.3. Graficzna prezentacja cen zakupu cukru białego w sieciach handlowych



3. Średnia cena zakupu CUKRU BIAŁEGO przez sektor przetwórstwa spożywczego (piekarnie, cukiernie, itp.)

PRODUKT	CENA [zł/tona]		Miesięczna zmiana ceny [%]
	styczeń 2023	grudzień 2022	
Cukier biały (luz + big bag, worki)	4 140	4 144	-0,1

4. Polski handel zagraniczny cukrem (kod CN 1701) w 2022 r.

Dane są w trakcie weryfikacji i mogą być obarczone istotnymi błędami!

ważniejsze państwa

EKSPORT					
2021 r.			2022 r.*		
Kraj	Wartość [tys. EUR]	Wolumen [tony]	Kraj	Wartość [tys. EUR]	Wolumen [tony]
OGÓŁEM	290 141	672 113	OGÓŁEM	302 504	551 246
w tym:			w tym:		
UE-27	155 246	339 182	UE-27	184 169	329 244
Niemcy	52 006	117 078	Niemcy	51 899	100 201
Rumunia	24 871	51 299	Włochy	22 834	35 467
Węgry	19 075	40 795	Węgry	19 807	36 270
Grecja	7 812	17 814	Rumunia	19 144	35 554
Słowacja	7 521	16 842	Litwa	11 981	19 897
Litwa	7 501	17 265	Republika Czeska	10 070	16 815
Państwa spoza UE	134 894	332 931	Państwa spoza UE	118 335	222 001
w tym:			w tym:		
Izrael	57 378	138 695	Izrael	61 844	119 380
Egipt	16 888	37 467	Wielka Brytania	10 063	11 774
Ukraina	9 754	27 064	Kuwejt	9 093	18 495
Gruzja	8 011	20 312	Szwajcaria	7 935	15 151
Albania	6 043	14 566	Albania	6 945	13 421
Kuwejt	5 365	14 337	Gruzja	6 296	12 879

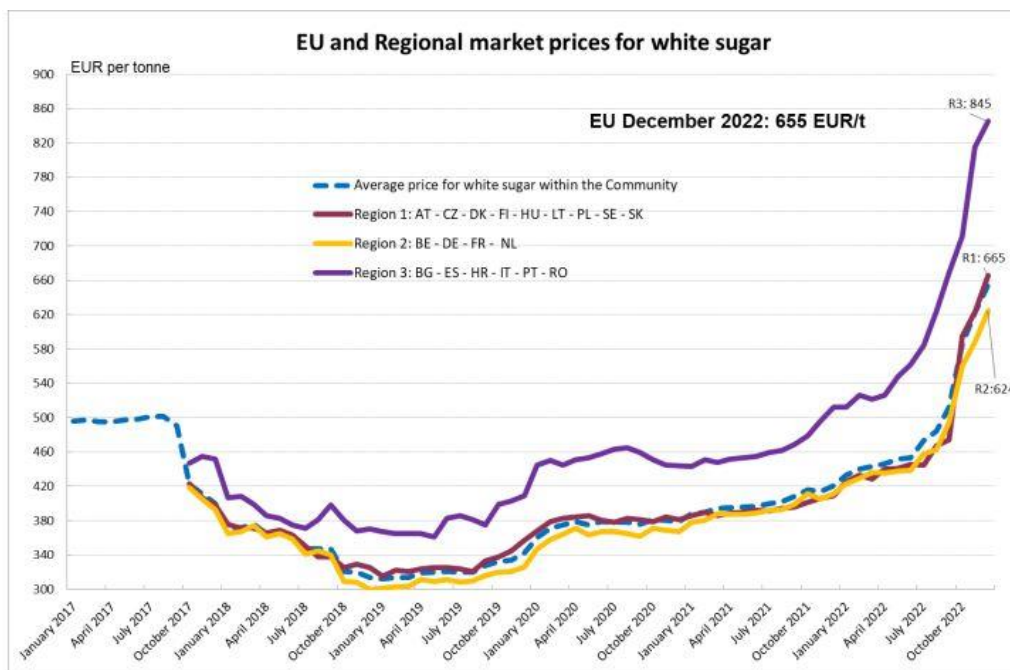
* - dane wstępne

ważniejsze państwa

IMPORT					
2021 r.			2022 r.*		
Kraj	Wartość [tys. EUR]	Wolumen [tony]	Kraj	Wartość [tys. EUR]	Wolumen [tony]
OGÓŁEM	72 919	177 216	OGÓŁEM	108 599	175 123
w tym:			w tym:		
UE-27	57 442	143 176	UE-27	72 101	124 208
Niemcy	29 657	81 058	Niemcy	19 968	45 335
Republika Czeska	7 877	14 836	Republika Czeska	19 354	31 561
Litwa	7 847	16 583	Belgia	10 503	15 651
Państwa spoza UE	15 477	34 039	Państwa spoza UE	36 498	50 916
w tym:			w tym:		
Suazi	7 745	21 739	Ukraina	24 010	33 281
Mauritius	4 630	7 978	Mauritius	8 358	12 864
Malawi	715	1 602	Wielka Brytania	1 284	1 205

* - dane wstępne

5. Średnie ceny cukru białego w Unii Europejskiej



Differences between EU average price and regional average prices



6. Średnie ceny buraków cukrowych w Unii Europejskiej

Average price for sugar beet :

R 2017/1185 Art 12 (a) - Annex II 1.

Reference period: 1/10/2020 to 30/09/2021

EU weighted average price: EUR 25.8/t (EUR +2.4/t or +10.4% compared to 2019/20)

Region 1: EUR 25.3/t (EUR -0.6/t -2.2%) (AT - CZ - DK - FI - HU - LT - PL - SE - SK)

Region 2: EUR 25.9/t (EUR +3.7/t +16.5%) (BE - DE - FR - NL)

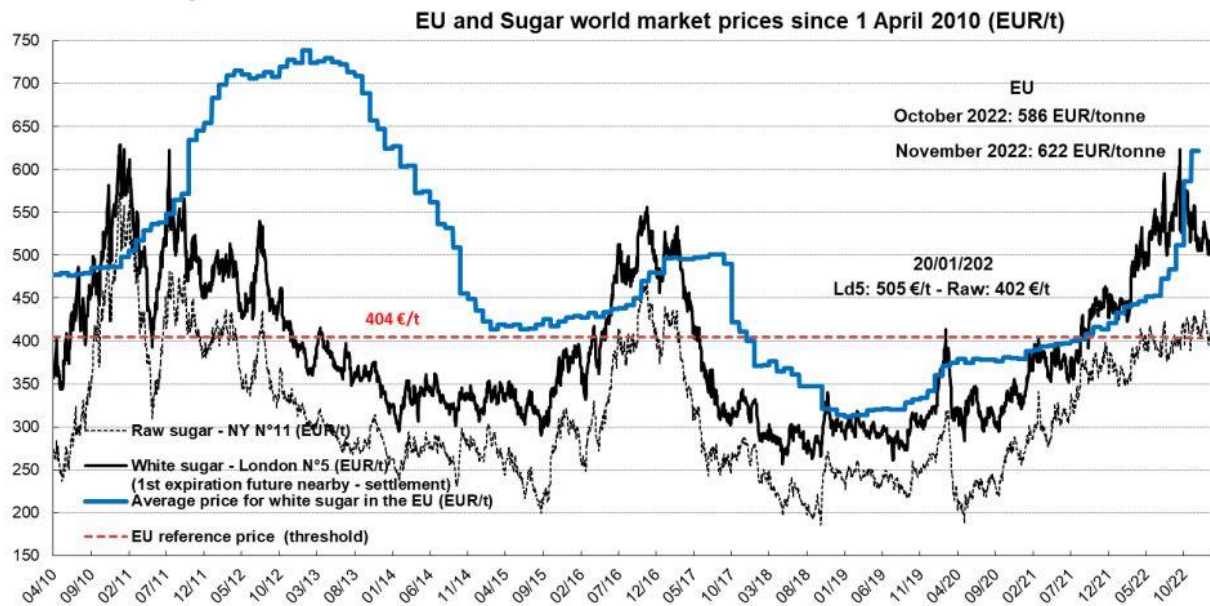
Region 3: EUR 27.7/t (EUR +0.1/t +0.3%) (ES - HR - IT - RO)



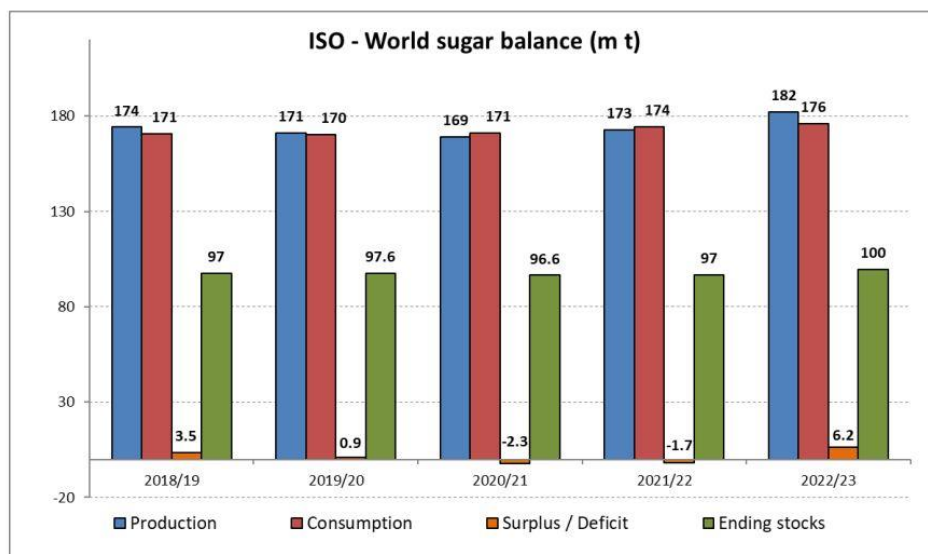
Differences between EU average price and regional average prices



7. Światowe ceny cukru



8. Światowy bilans cukru



- Global sugar deficit of 1.7 million tonnes in the 2021/22 season (deficit at 1.3 mln t in the previous update)
- Global sugar surplus expected at 6.2 million tonnes in the 2022/23 season (+0.6 million tonnes compared to previous update).

Biuletyn „*Rynek cukru*” ukazuje się co miesiąc.

Wydawca:

Ministerstwo Rolnictwa i Rozwoju Wsi,
Departament Rynków Rolnych
ul. Wspólna 30, 00-930 Warszawa,
tel. (022) 623-16-32, fax (022) 623-23-00.

E-mail: biuletyn@minrol.gov.pl

Autor: Aleksandra Chylińska tel. (022) 623-16-63; E-mail: Aleksandra.Chylinska@minrol.gov.pl

Biuletyny są dostępne pod adresem: Internet: <http://www.minrol.gov.pl>