



Wolontariat w Polsce

wyniki badań statystycznych

Departament Badań Społecznych
Główny Urząd Statystyczny

Wolontariat – definicja statystyczna

Zgodnie z definicją Międzynarodowej Organizacji Pracy jest to dobrowolna i bezpłatna praca wykonywana w czasie wolnym, na rzecz osób spoza własnej rodziny.

Rodzaje wolontariatu

świadczony indywidualnie

na rzecz osób spoza
własnego gospodarstwa
domowego i rodziny

na rzecz środowiska
naturalnego,
miejscowości

wolontariat
w organizacjach
i instytucjach

Badanie wolontariatu

międzynarodowe uwarunkowania metodologiczne

2009

- Rada Statystyki przyjmuje „Plan Prac nad Rozwojem Badań Trzeciego Sektora w Statystyce Publicznej



2011

- Europejski Rok Wolontariatu + Przewodnictwo Polski w Radzie UE
- podręcznik MOP dot. mierzenia wolontariatu




2013

- 19. Światowa Konferencja Statystyków Pracy przyjmuje rezolucje z nową definicją pracy – jeden z jej rodzajów to wolontariat

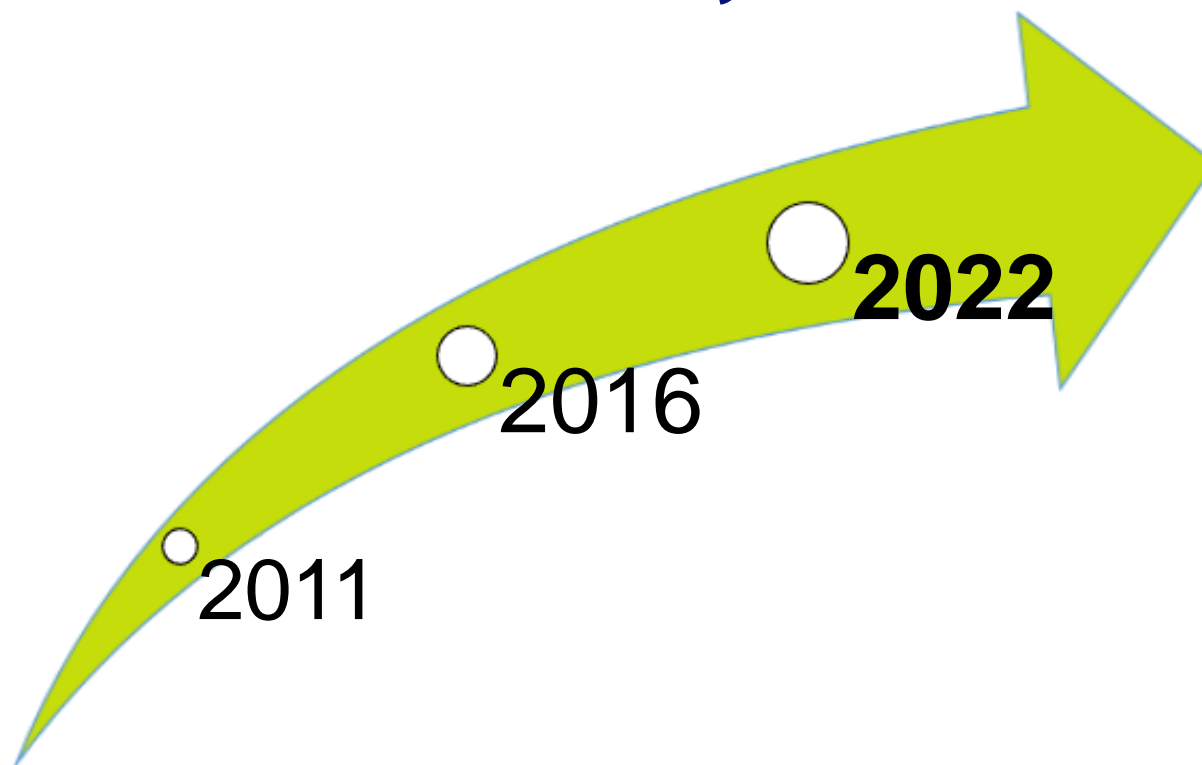


2018

- ONZ przyjmuje podręcznik „Satellite account on non-profit and related institutions and volunteer work”



Edycje badania wolontariatu pn. Praca niezarobkowa poza gospodarstwem domowym



GUS był pierwszym urzędem statystycznym w Europie i drugim na świecie, który zrealizował badanie wolontariatu według międzynarodowej metodologii.

Podstawowe założenia metodologii badania PNZ

Edycja badania 2022

Typ ankiety

- 10 moduł do Badania Aktywności Ekonomicznej Ludności (BAEL)

Metoda

- 10 wywiady prowadzone metodą CATI za pomocą aplikacji spójnej z BAEL

Populacja

- 10 mieszkańcy Polski w wieku 15-89, mieszkający w indywidualnych gospodarstwach domowych

➤ Próba

- 3/4 próby kwartalnej BAEL (podpróba 90, 91 i 94 (IV, III, II obserwacja))

Okres realizacji badania

- 10 Od 10 stycznia do 10 kwietnia 2022 r.

Okres referencyjny

- 10 4 tygodnie poprzedzające wywiad

Wolontariusze w Polsce wśród osób w wieku 15-89 lat (zaangażowanie w 4 tygodniach poprzedzających badanie, w I kwartale)



Wolontariat indywidualny

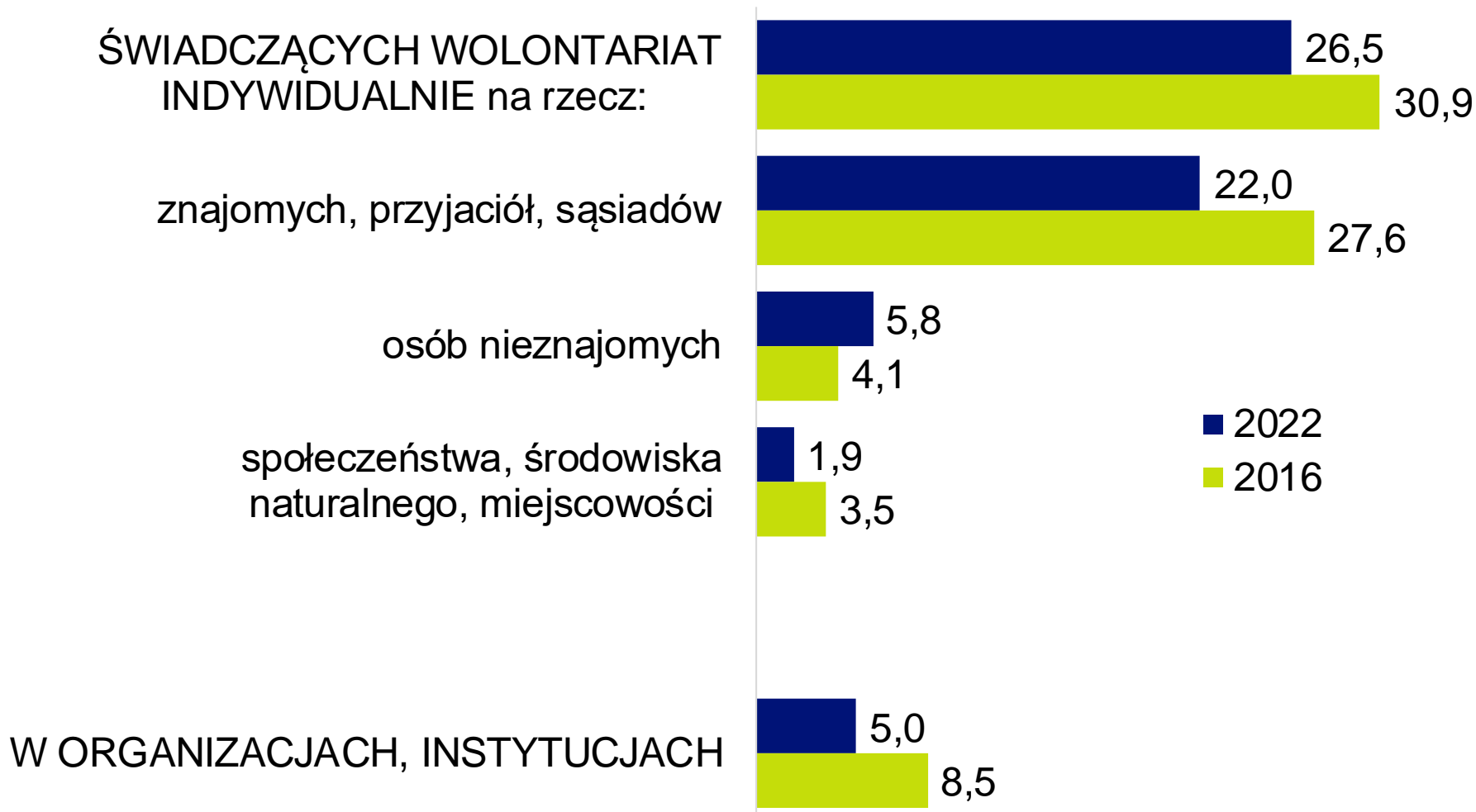
	2022 r.	2016 r.
odsetek	26,5%	30,9%
średnia	9,4 h	6,5 h
mediana	4,0 h	4,0 h
dominanta	2,0 h	2,0 h



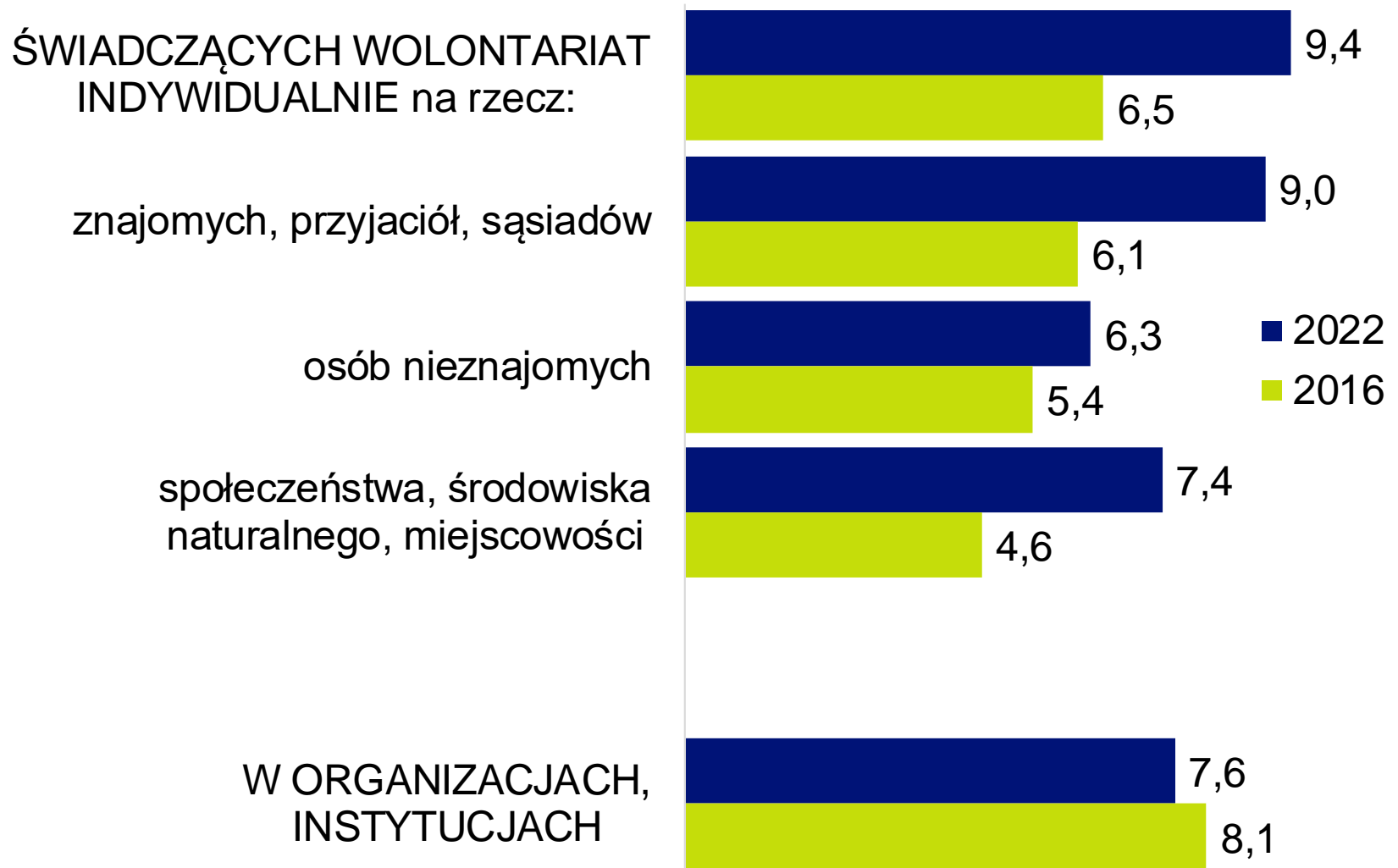
Wolontariat w organizacjach, instytucjach

	2022 r.	2016 r.
odsetek	5,0%	8,5%
średnia	7,6 h	8,1 h
mediana	4,0 h	4,0 h
dominanta	2,0 h	2,0 h

Odsetek wolontariuszy w wieku 15-89 lat (w 4 tygodniach poprzedzających badanie, w I kwartale)

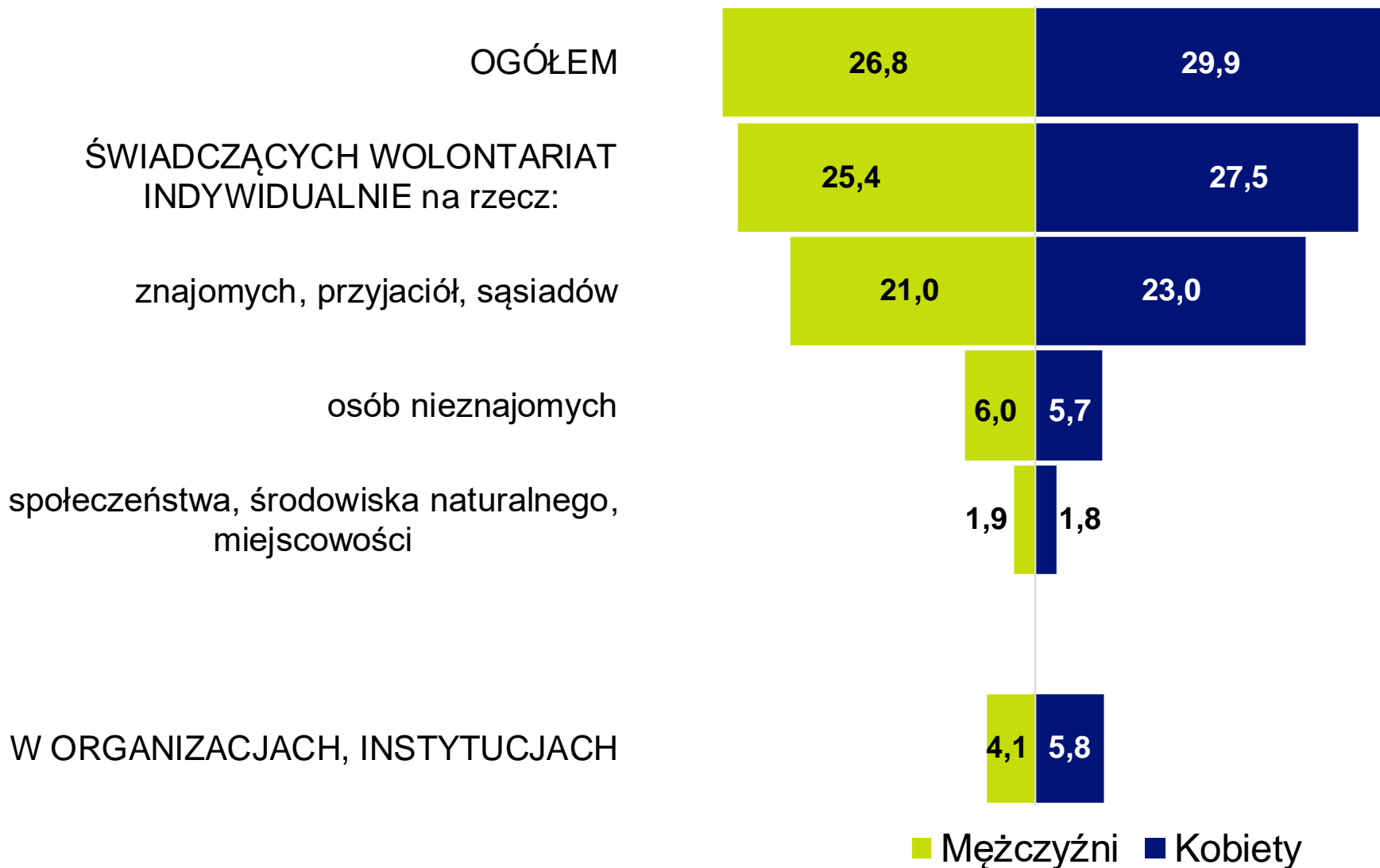


Średni czas wolontariatu* w godzinach (w 4 tygodniach poprzedzających badanie, w I kwartale)

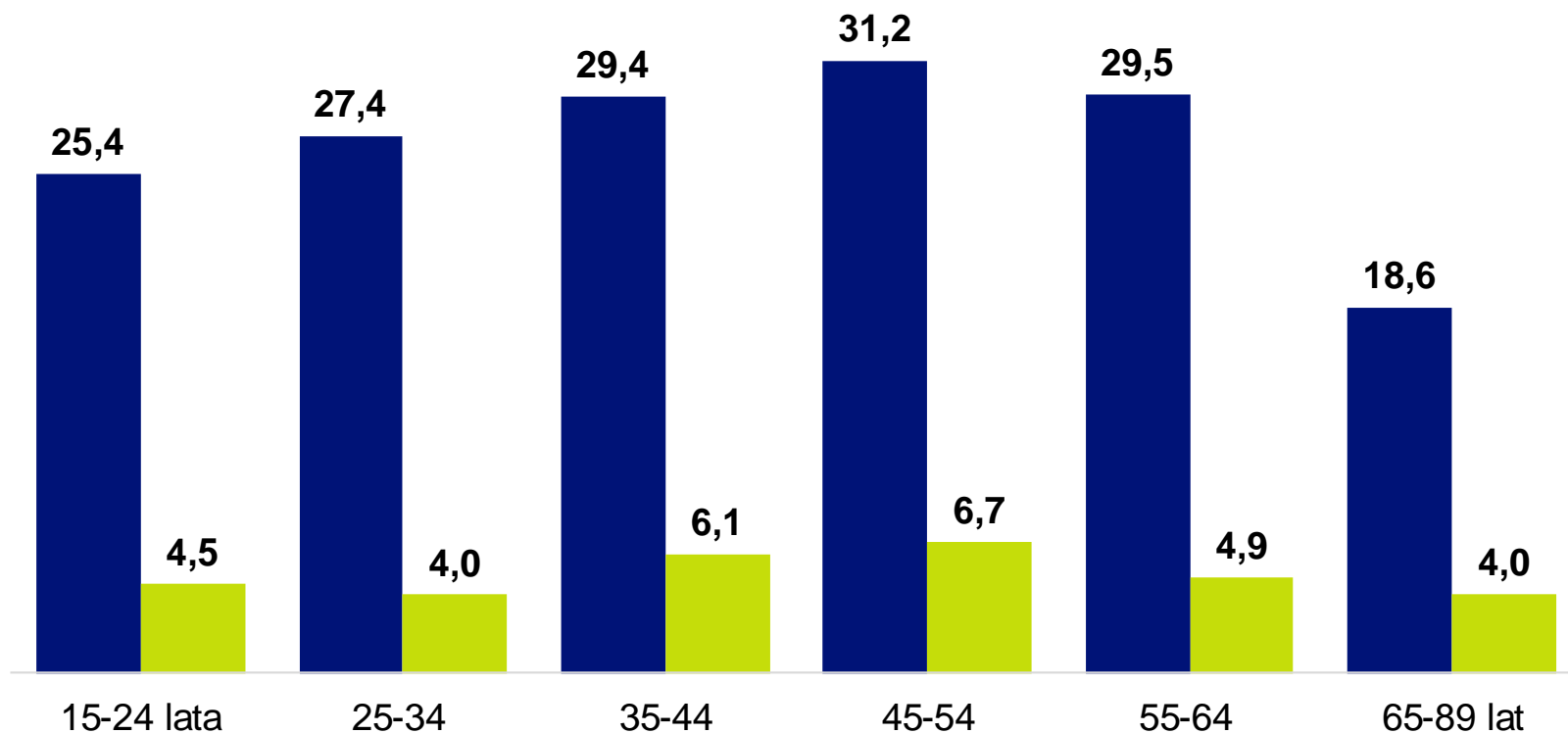


Odsetek wolontariuszy w wieku 15-89

według płci (w 4 tygodniach poprzedzających badanie, w I kwartale 2022 r.)



Odsetek wolontariuszy według wieku (w 4 tygodniach poprzedzających badanie, w I kwartale 2022 r.)



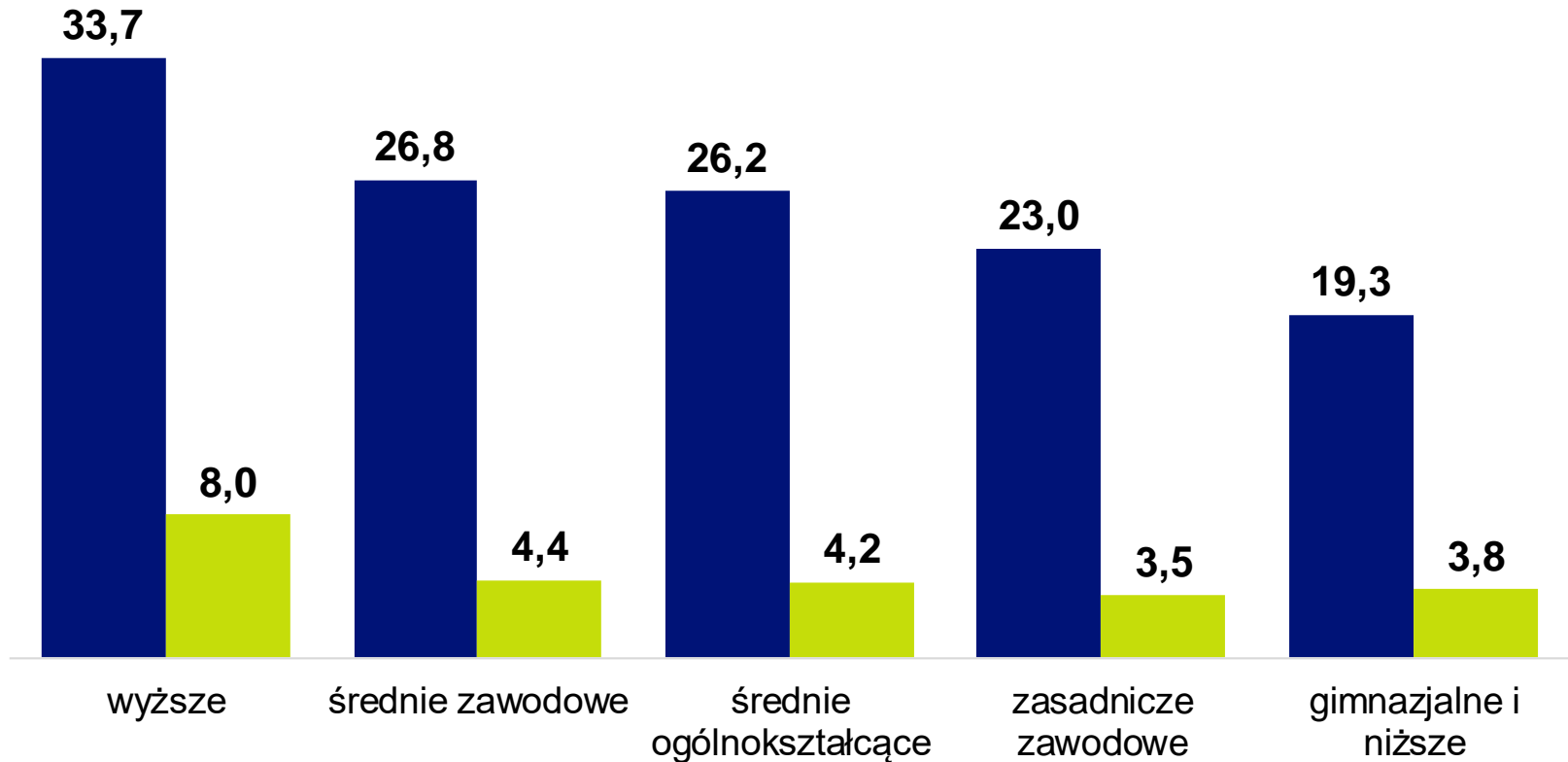
Wolontariat świadczony: ■ indywidualnie

■ w ramach organizacji, instytucji

Odsetek wolontariuszy

W wieku 15-89 lat według wykształcenia

(w 4 tygodniach poprzedzających badanie, w I kwartale 2022 r.)



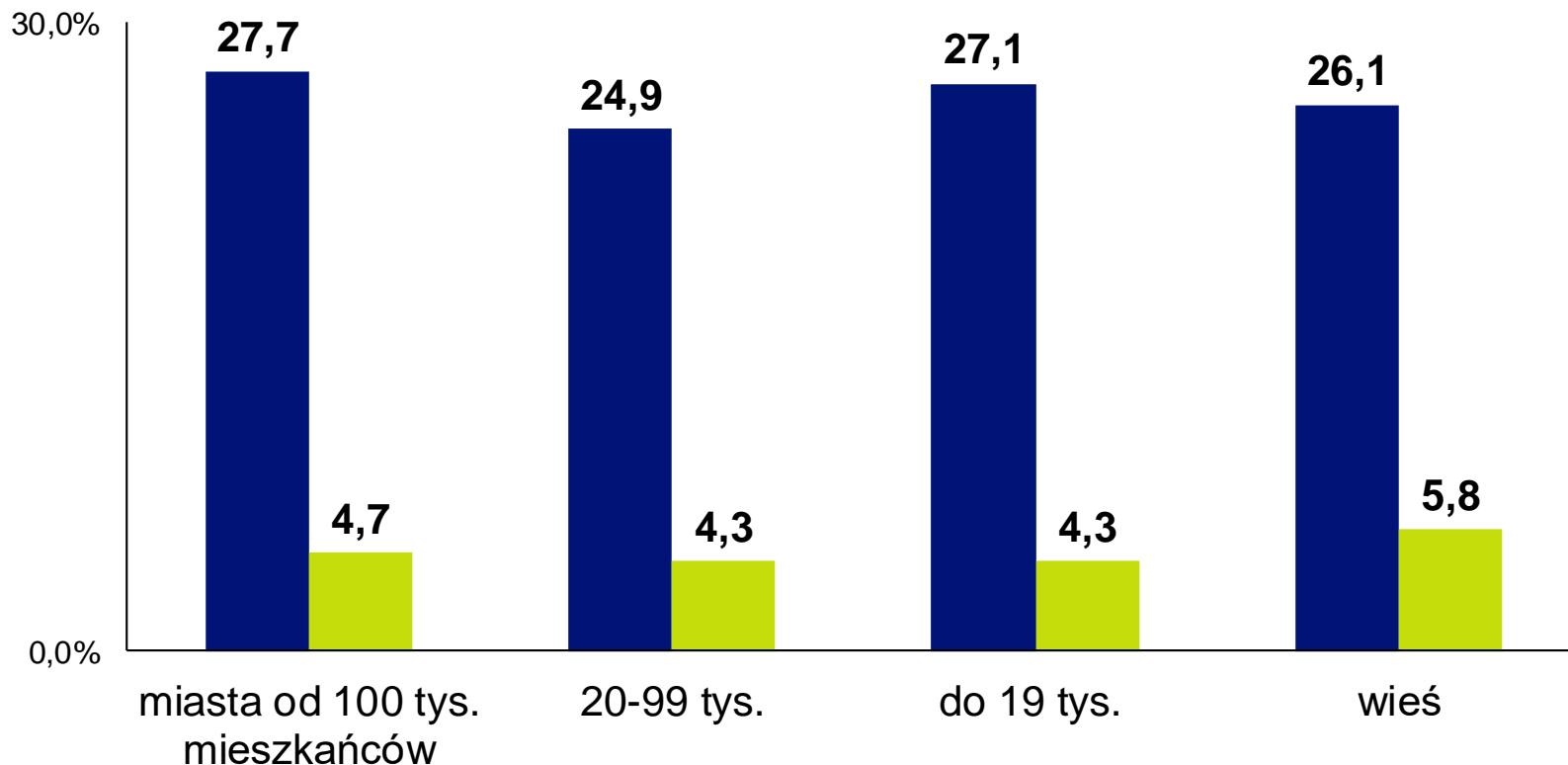
■ indywidualnie

Wolontariat świadczony:

■ w ramach organizacji, instytucji

Odsetek wolontariuszy w wieku 15-89 lat według miejsca zamieszkania

(w 4 tygodniach poprzedzających badanie, w I kwartale 2022 r.)



Wolontariat świadczony:

- indywidualnie
- w ramach organizacji, instytucji

Kluczowe zmiany w profilu wolontariatu między I kw. 2016 r. a I kw. 2022 r. (w okresie 4 tygodni przed dniem badania)

Odsetek osób angażujących się w wolontariat obniżył się zarówno w zakresie indywidualnym (o 4,4 p. proc. do 26,5%), jak i w organizacjach (o 3,5 p. proc. do 5,0%).

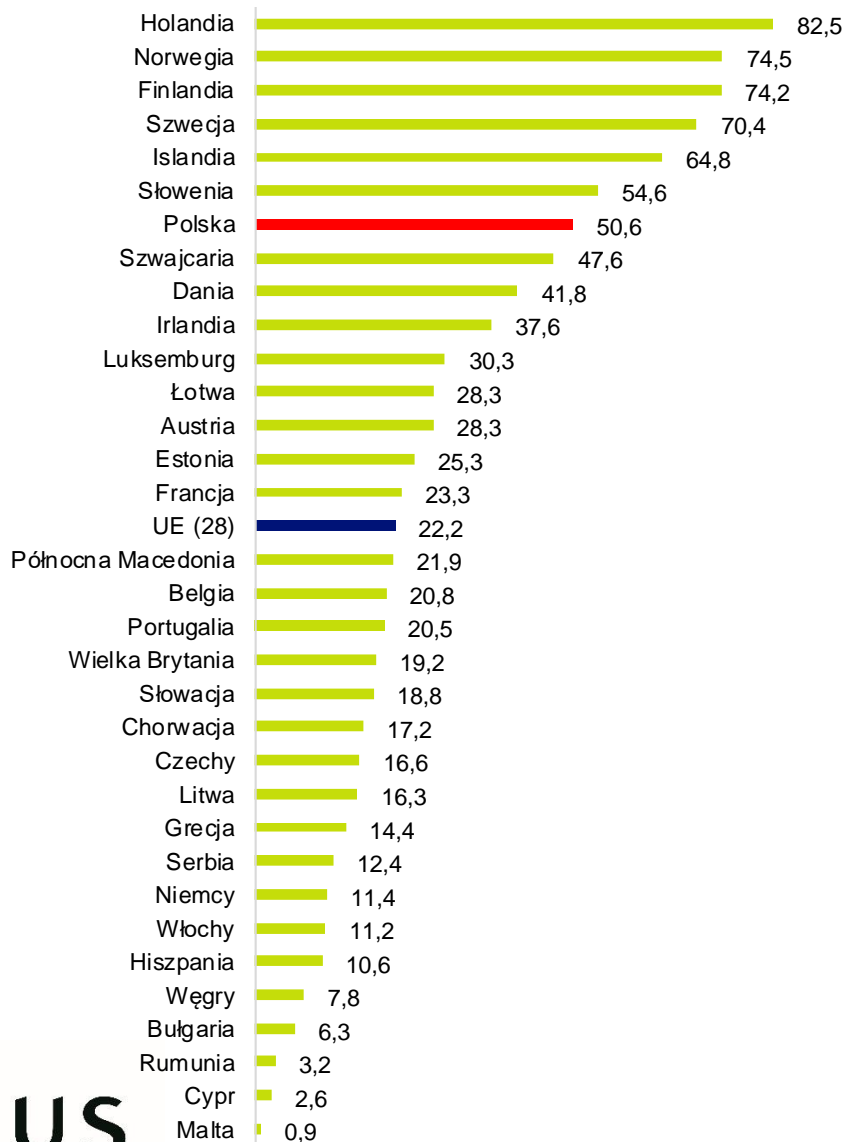
Szczególnie wyraźny był spadek odsetka zaangażowanych w wolontariat indywidualny na rzecz pomocy znajomym, przyjaciołom i sąsiadom (o 5,6 p. proc. do 22,0%).

Z drugiej strony średni czas poświęcony przez osoby zaangażowane w wolontariat indywidualny wydłużył się o 2,9 godziny do 9,4 godziny.

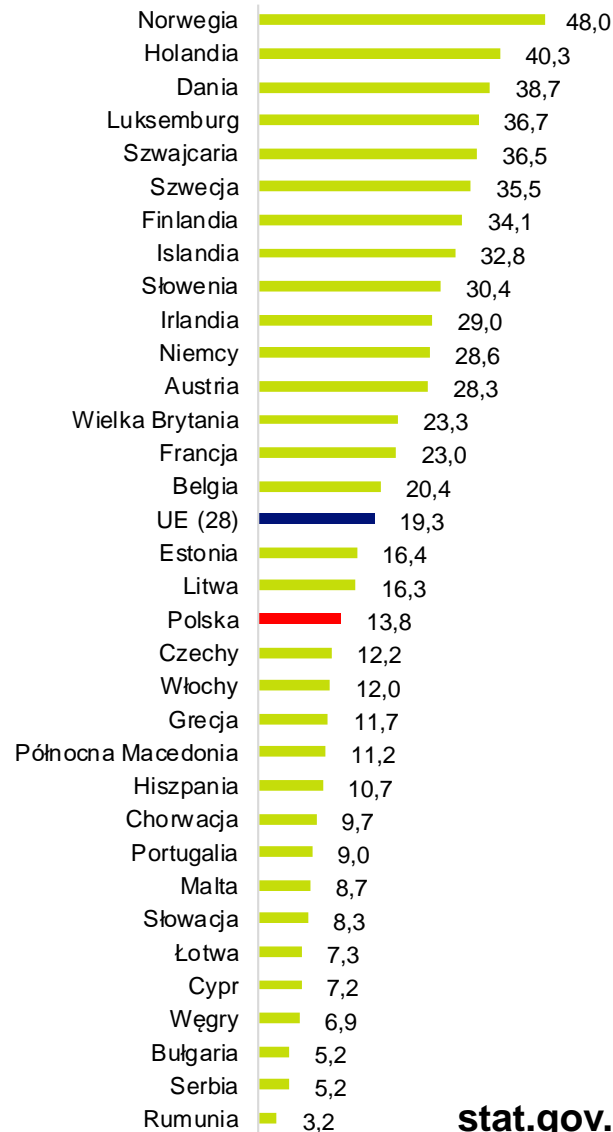
Średni czas wykonywania wolontariatu w organizacjach skrócił się o ½ godziny do 7,6 godziny.

Odsetek osób w wieku 16 lat i więcej angażujących się w wolontariat w 2015 r.

INDYWIDUALNY



W ORGANIZACJACH



Ekonomiczne znaczenie wolontariatu

Wolumen i wartość wolontariatu w 2018 r.



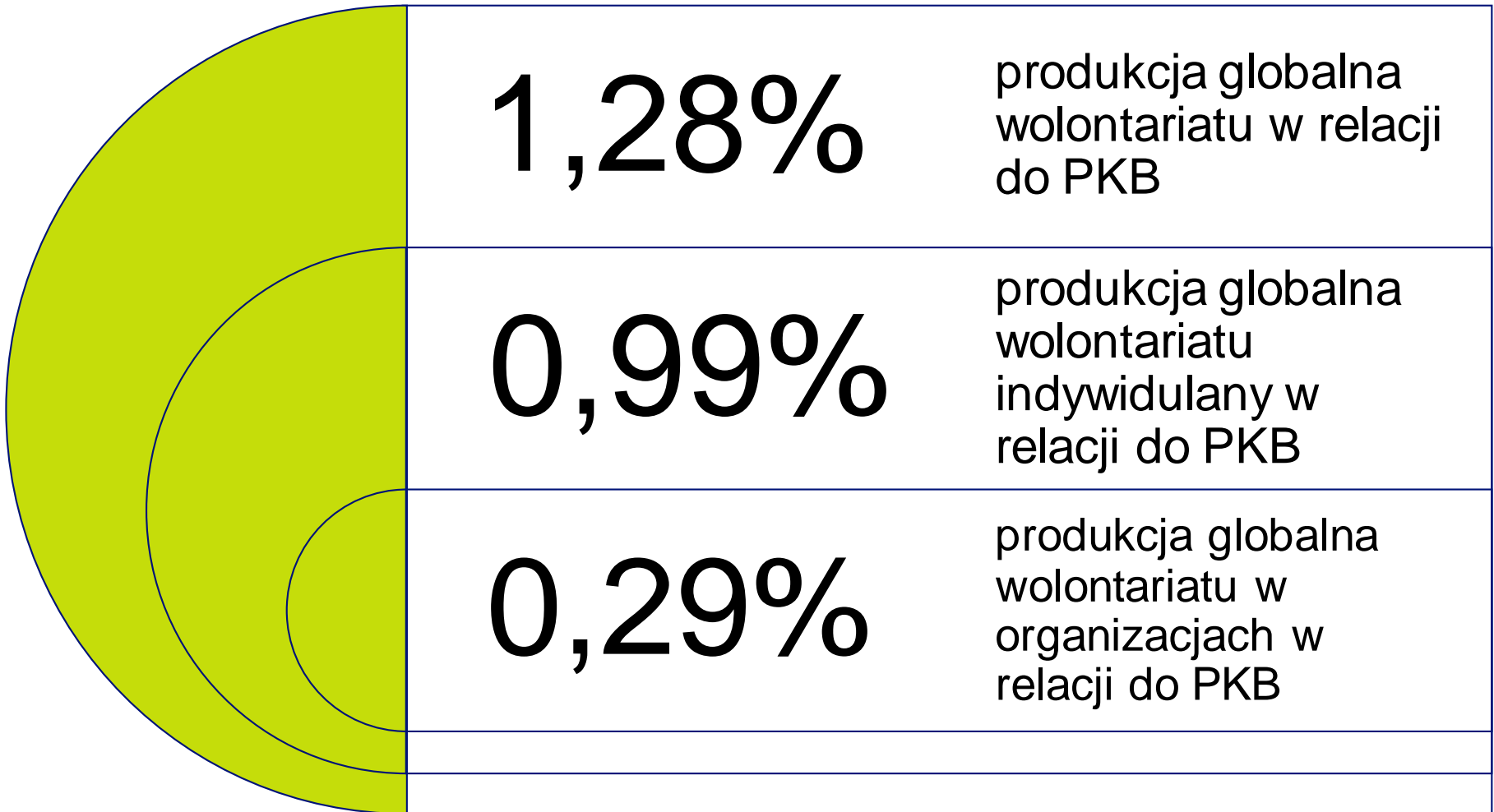
Czas pracy wszystkich wolontariuszy wyniósł 544,7 tys. pełnych etatów przeliczeniowych, w tym 123,8 tys. w ramach organizacji non-profit.



Wykonane w ramach wolontariatu prace wyceniono na 27,2 mld zł, w tym 5,9 mld zł w ramach organizacji non-profit.

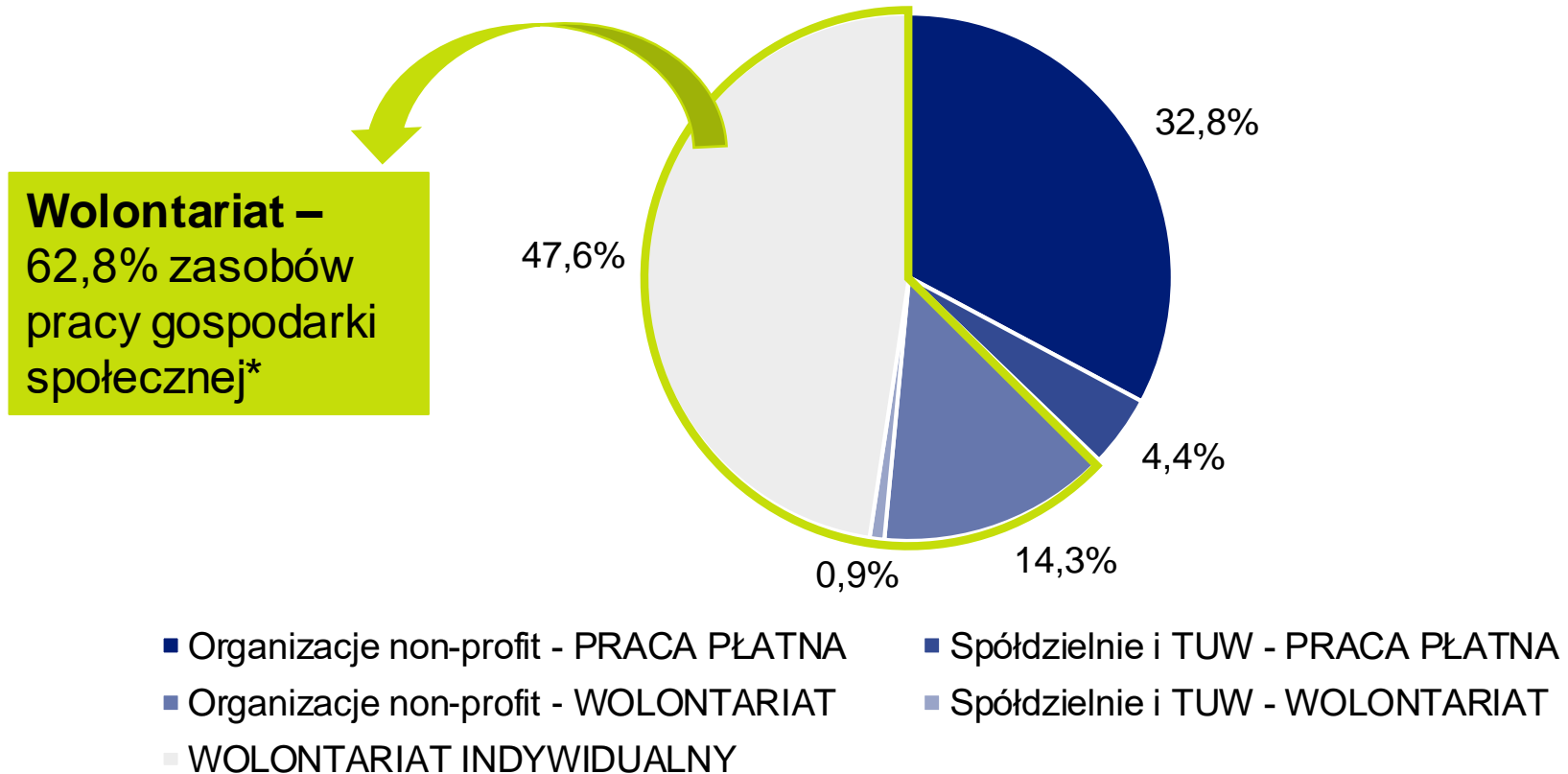
Ekonomiczne znaczenie wolontariatu

Relacja do Produktu Krajowego Brutto w 2018 r.



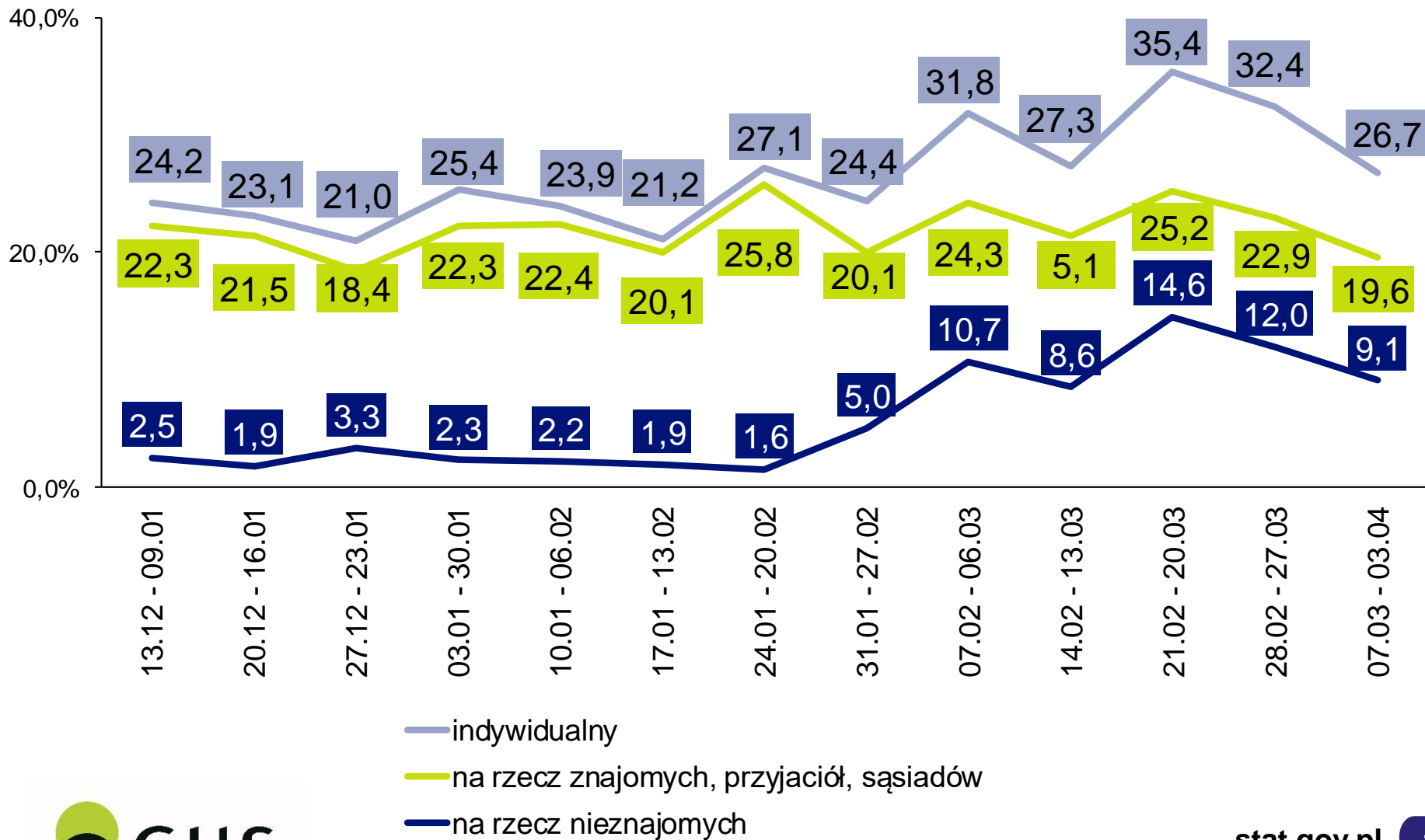
Ekonomiczne znaczenie wolontariatu

Struktura pracy świadczonej w sektorze gospodarki społecznej w 2018 r.

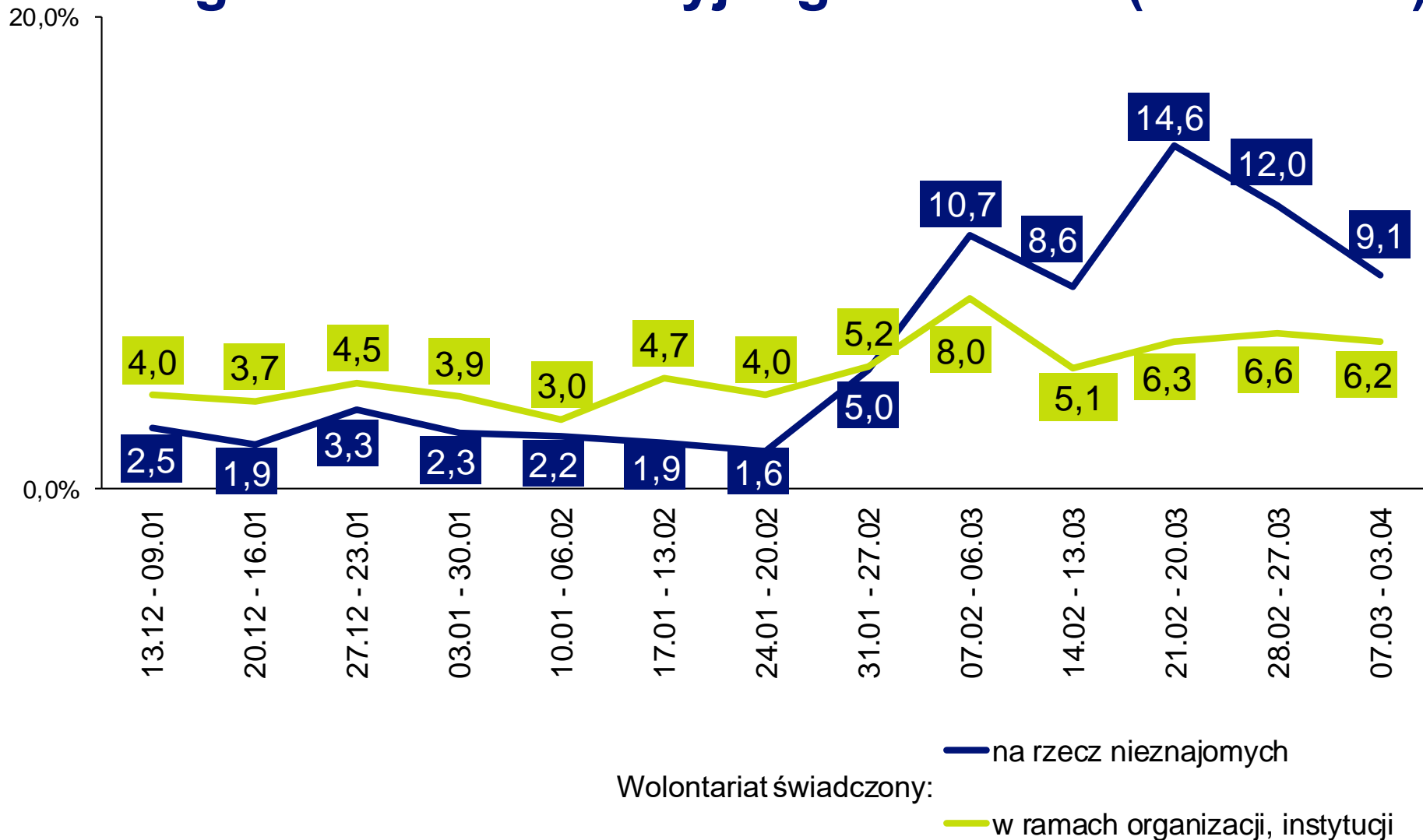


* Gospodarka społeczna obejmuje swoim zakresem podmiotowym poza organizacjami sektora non-profit także partie polityczne oraz organizacje pracodawców

Wolontariat indywidualny (I kw. 2022) - odsetek wolontariuszy w wieku 15-89 lat według okresu referencyjnego badania

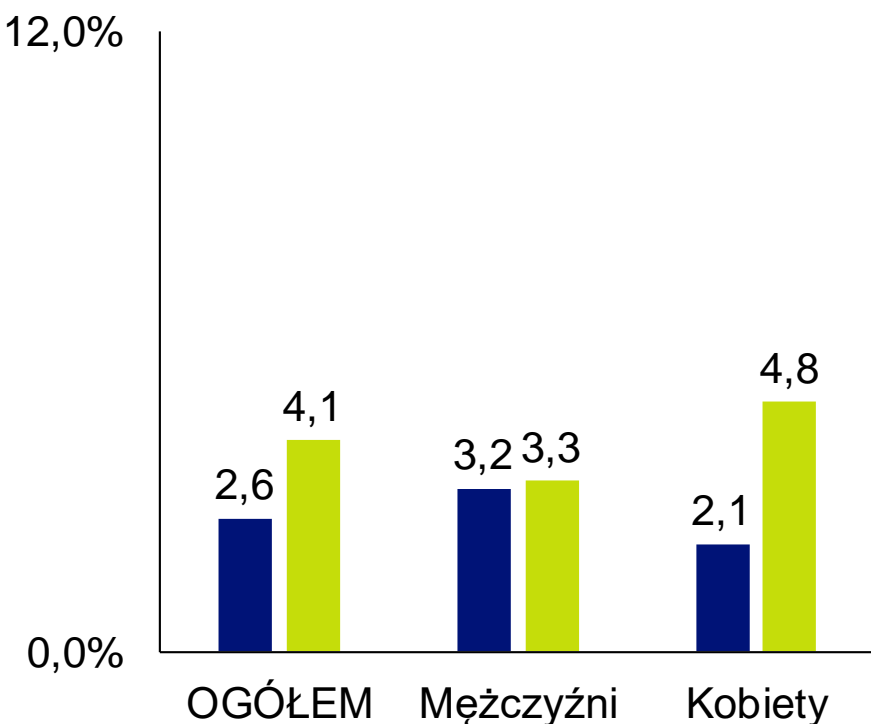


Odsetek wolontariuszy w wieku 15-89 lat według okresu referencyjnego badania (I kw. 2022)

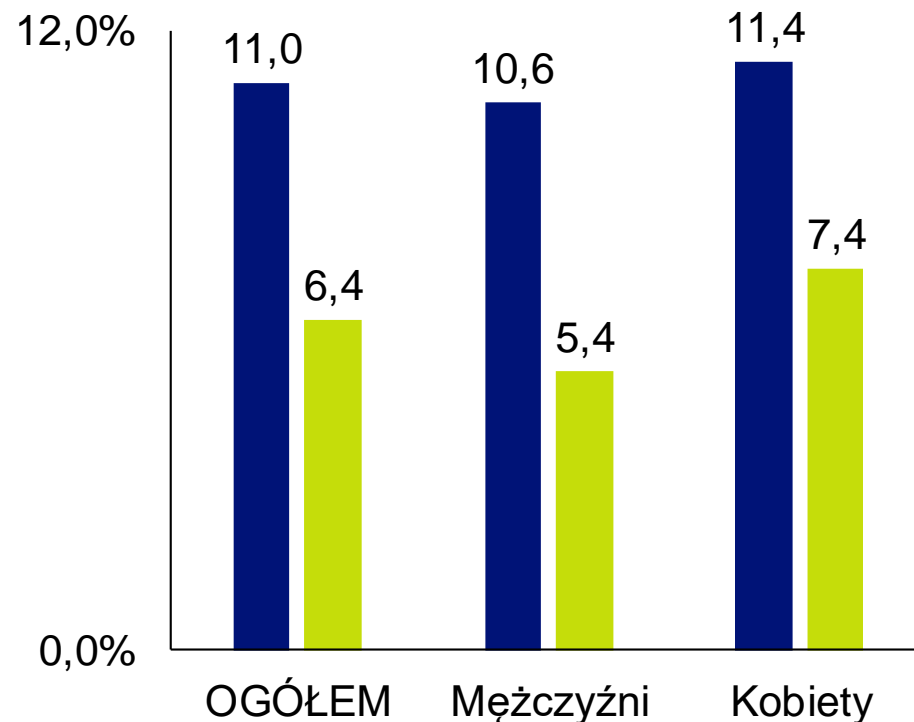


Odsetek wolontariuszy w wieku 15-89 lat według płci (w 4 tygodniach poprzedzających badanie)

w okresie 10.01 – 06.03.2022 r.



w okresie 07.03 – 10.04.2022 r.



Wolontariat świadczony:

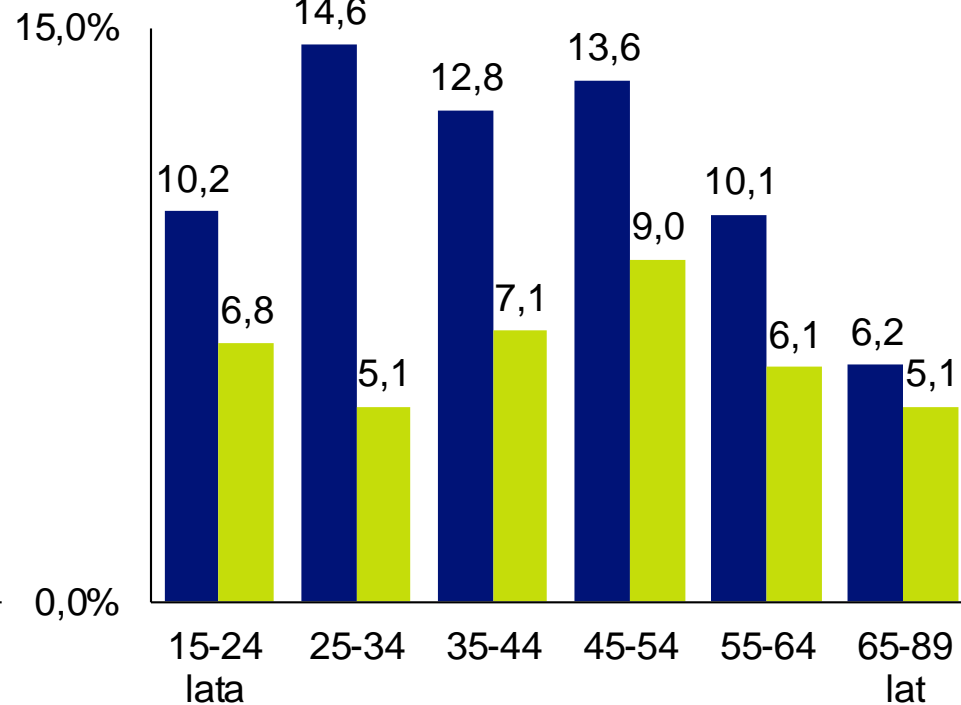
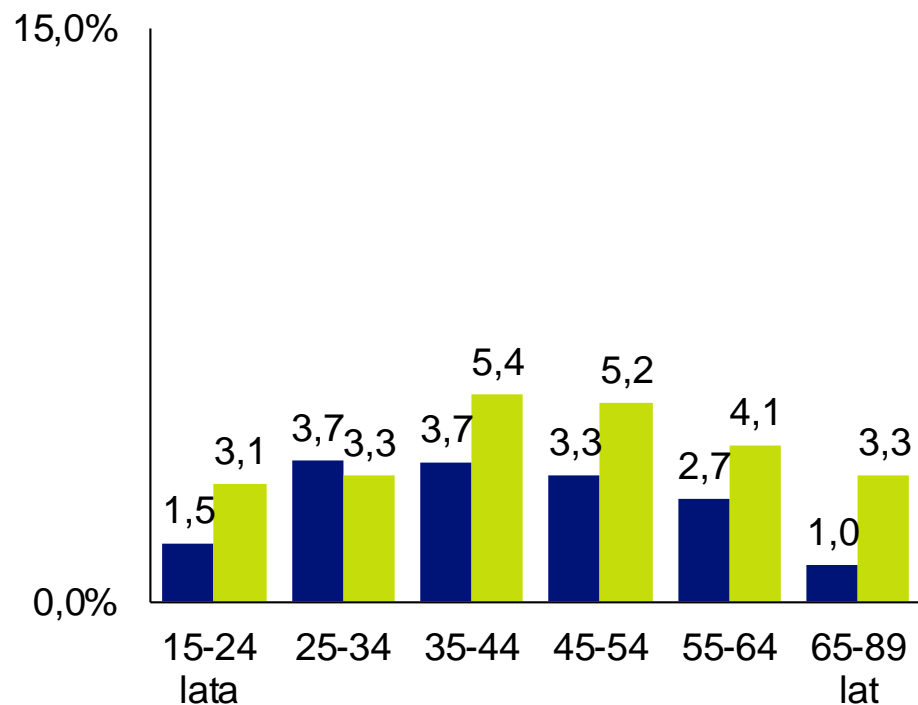
■ na rzecz osób nieznanym

■ w ramach organizacji, instytucji

Odsetek wolontariuszy według wieku (w 4 tygodniach poprzedzających badanie)

w okresie 10.01 – 06.03.2022 r.

w okresie 07.03 – 10.04.2022 r.



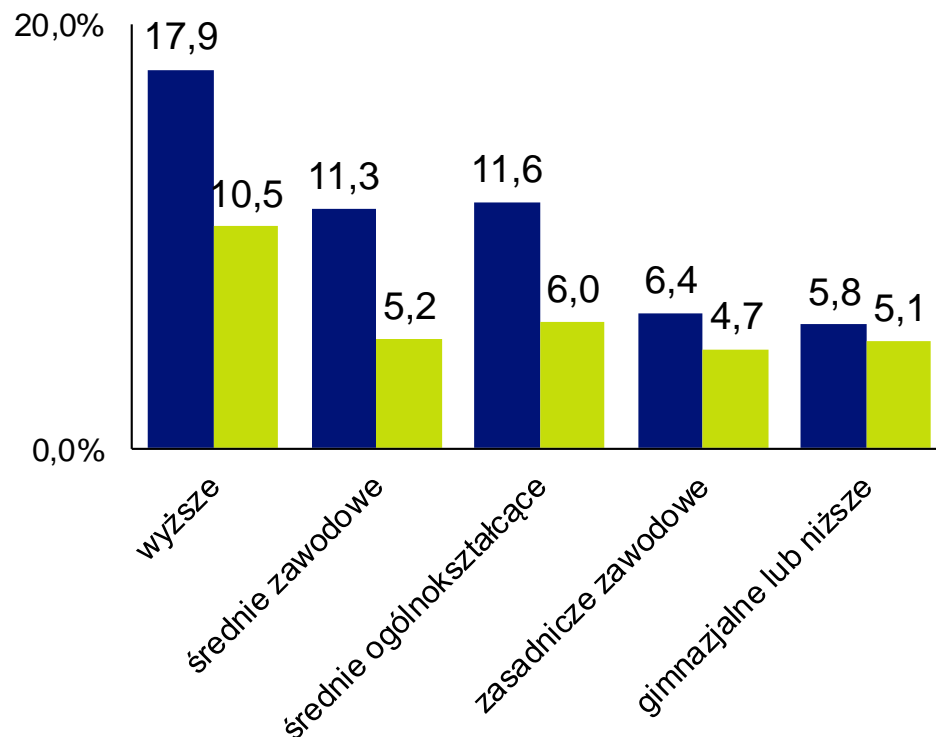
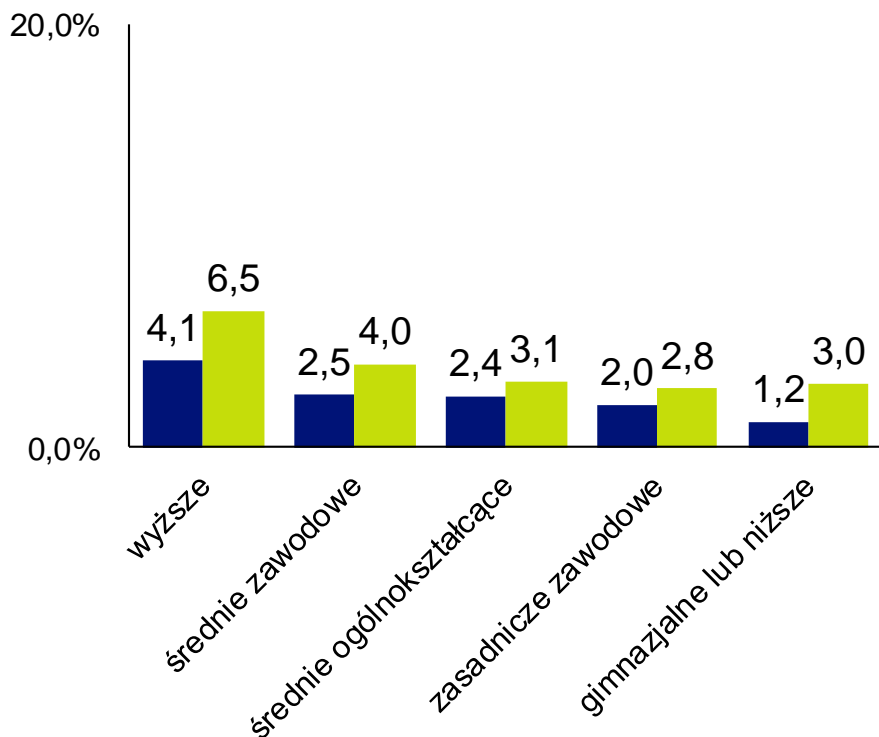
Wolontariat świadczony:

- na rzecz osób nieznanomych
- w ramach organizacji, instytucji

Odsetek wolontariuszy w wieku 15-89 lat według poziomu wykształcenia (w 4 tygodniach poprzedzających badanie)

w okresie 10.01 – 06.03.2022 r.

w okresie 07.03 – 10.04.2022 r.



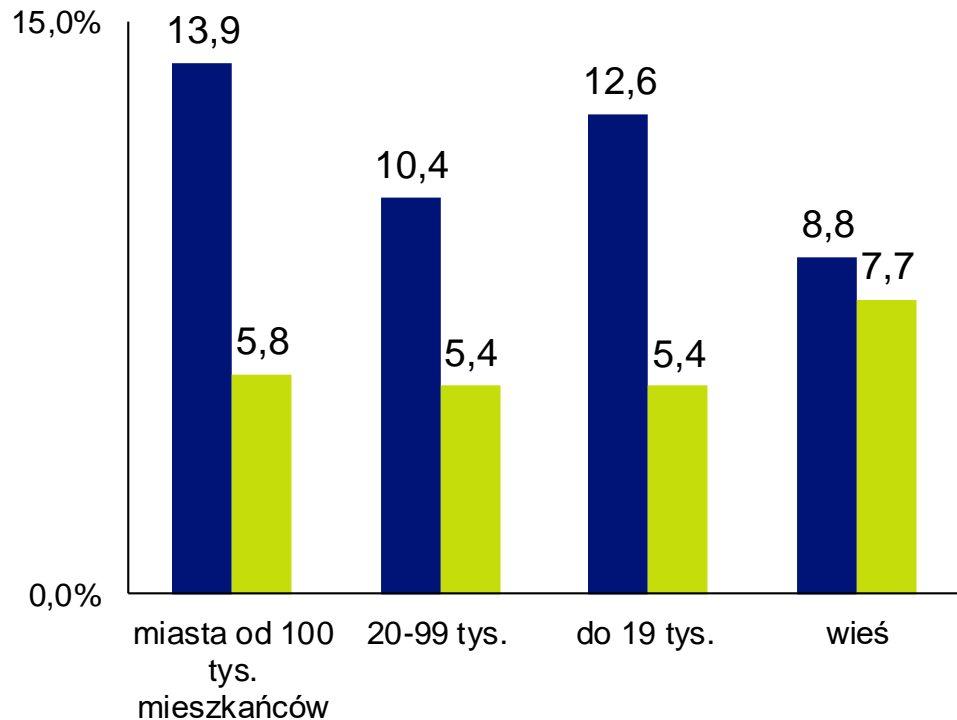
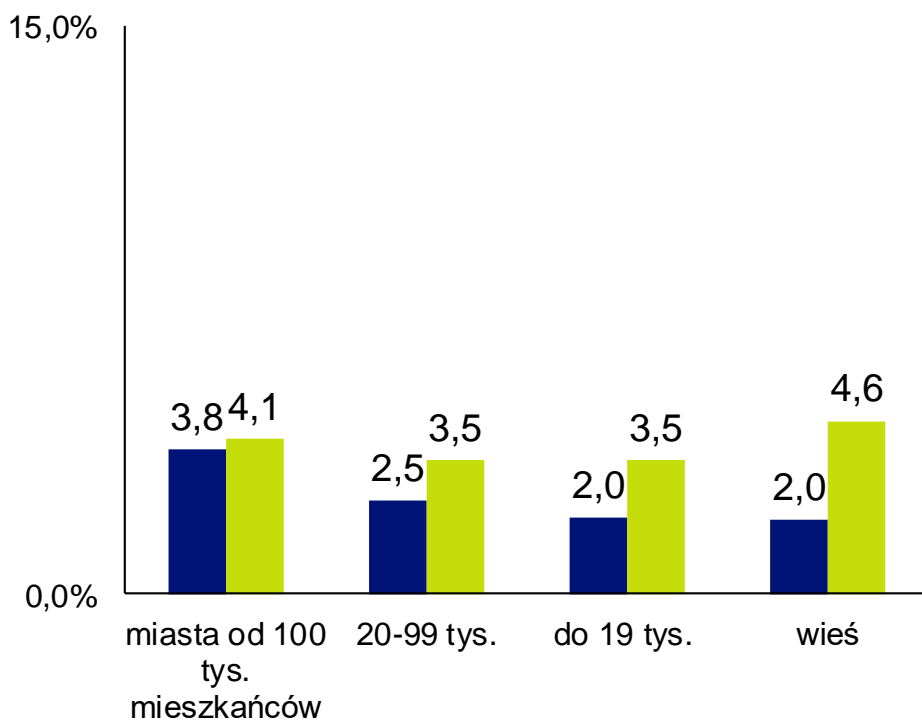
Wolontariat świadczony:

- na rzecz osób nieznanomych
- w ramach organizacji, instytucji

Odsetek wolontariuszy w wieku 15-89 lat według miejsca zamieszkania (w 4 tygodniach poprzedzających badanie)

w okresie 10.01 – 06.03.2022 r.

w okresie 07.03 – 10.04.2022 r.



Wolontariat świadczony:

■ na rzecz osób nieznanym

■ w ramach organizacji, instytucji

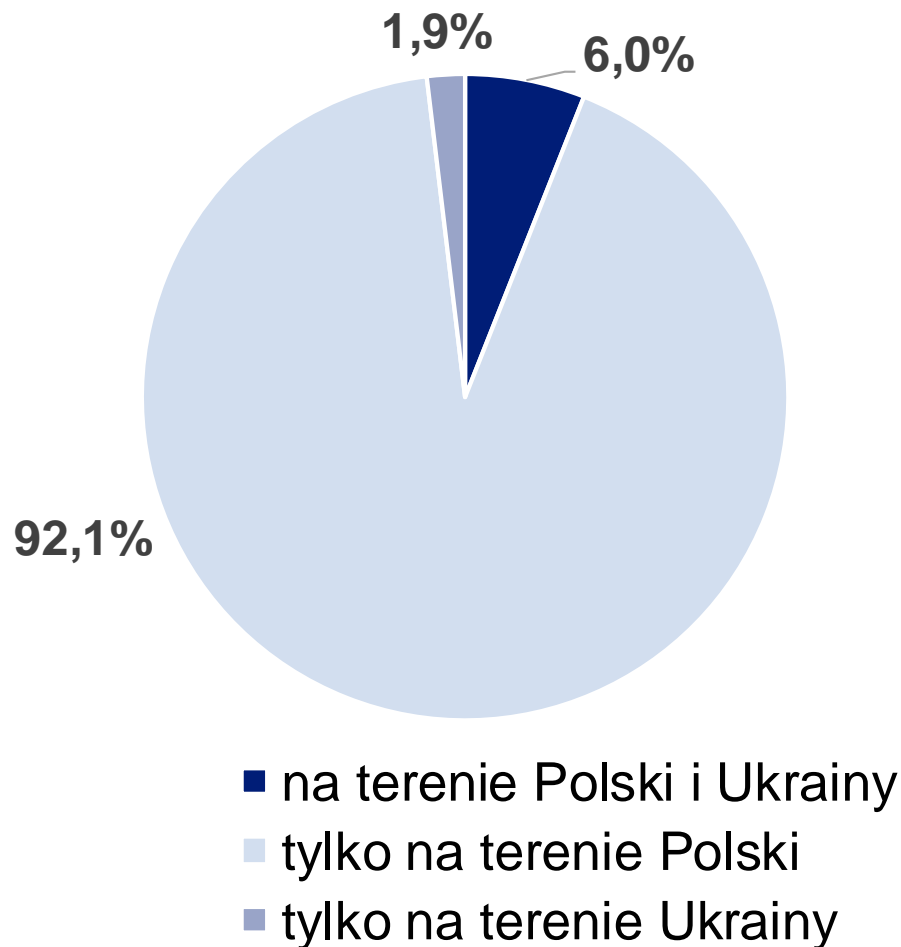
Zaangażowanie organizacji non-profit w pomoc w związku z wojną w Ukrainie w okresie 24.02.-31.03.2022 r. (1)

28,6 tys. organizacji non-profit (29,8%) zaangażowało się w pomoc

Najczęściej w pomoc angażowały się:

Dziedziny		Województwa			
ratownictwo	pomoc społeczna i humanitarna	lubelskie	świętokrzyskie	podkarpackie	śląskie
55,1%	34,7%	37,5%	37,2%	30,9%	30,8%

Zaangażowanie w okresie 24.02.-31.03.2022 r. w pomoc w związku z pełnoskalową wojną w Ukrainie (2)



Struktura zaangażowania organizacji non-profit w pomoc w związku z wojną w Ukrainie w okresie 24.02.-31.03.2022 r. (3)

67,1%

- Organizacji kierowało wsparcie do osób fizycznych

7,9 mln

- Liczba odbiorców osób fizycznych

139,2 mln zł

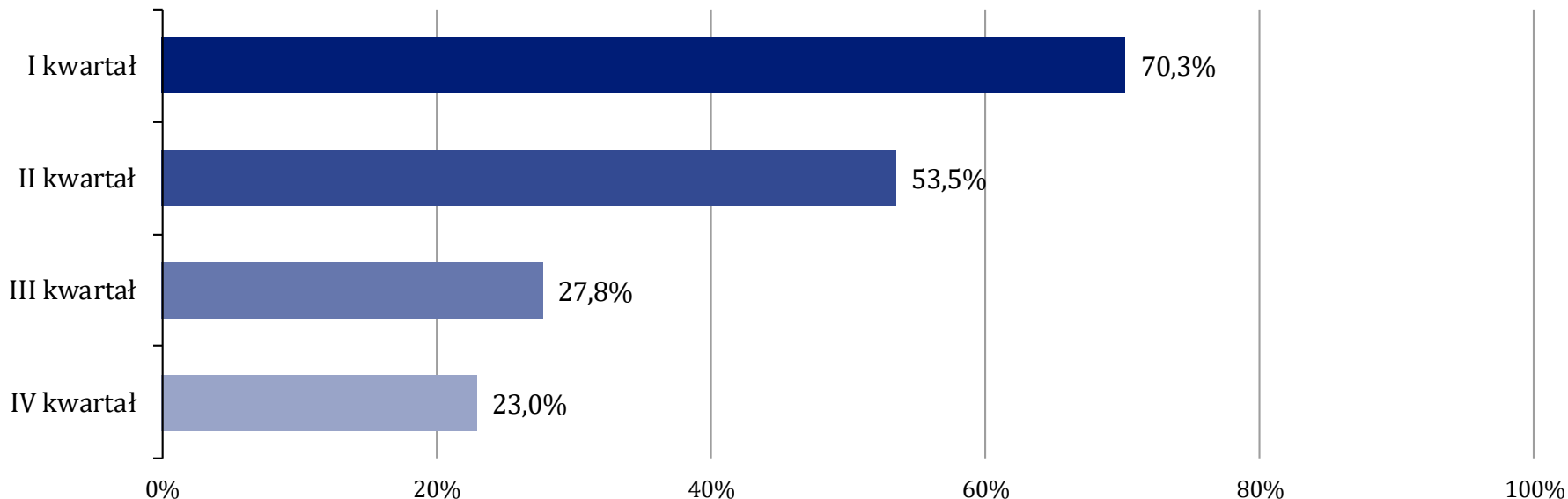
- Wartość przekazanego wsparcia finansowego

509,3 mln zł

- Wartość przekazanego wsparcia rzeczowego

Pomoc udzielona przez gospodarstwa domowe mieszkańcom Ukrainy (w Polsce i na Ukrainie)

Odsetek gospodarstw domowych, które udzieliły pomocy mieszkańcom Ukrainy w poszczególnych kwartałach 2022 r.



Wśród pomagających gospodarstw domowych, dominującymi formami pomocy były przekazywanie darów rzeczowych oraz pomoc pieniężna (bezpośrednio lub przez organizacje).

Dziękuję za uwagę.

dr Piotr Łysoń
dyrektor Departamentu Badań Społecznych GUS

Opracowanie:

Wydział Badań i Analiz Gospodarki Społecznej

Departament Badań Społecznych

Główny Urząd statystyczny