

# MINISTERSTWO ROLNICTWA I ROZWOJU WSI

## ZINTEGROWANY SYSTEM ROLNICZEJ INFORMACJI RYNKOWEJ - (ZSRIR)


(podstawa prawna: ustawa o rolniczych badaniach rynkowych z dnia 30 marca 2001 r.)

WYDZIAŁ INFORMACJI RYNKOWEJ I STATYSTYKI ROLNEJ

### RYNEK JAJ SPOŻYWCZYCH

Nr 07/2020

20 lutego 2020 r.



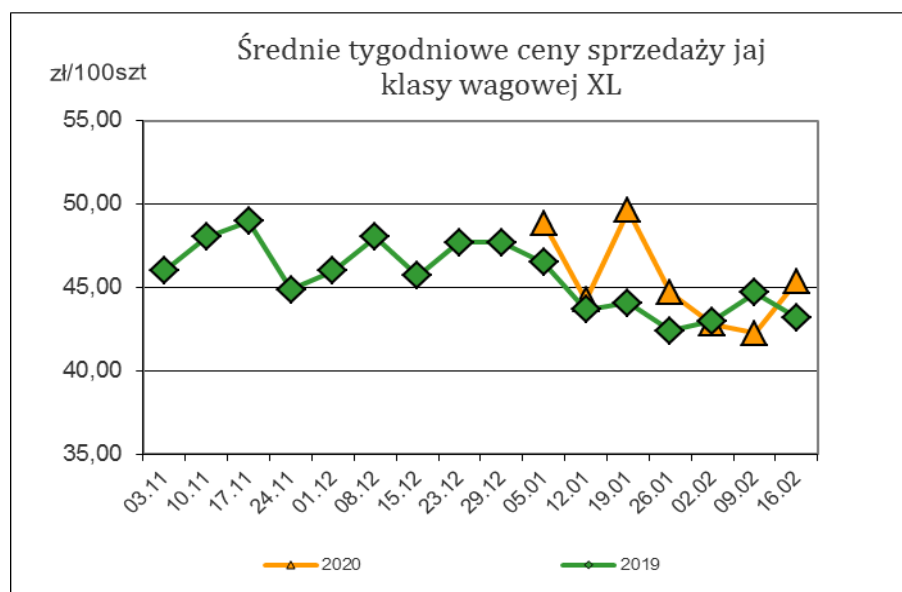
**NOTOWANIA CEN ZA OKRES: 10.02.2020 – 16.02.2020 r.**

Badanie cen skupu i sprzedaży prowadzone jest na reprezentatywnej grupie.  
Średnie ceny liczone są jako średnia ważona.

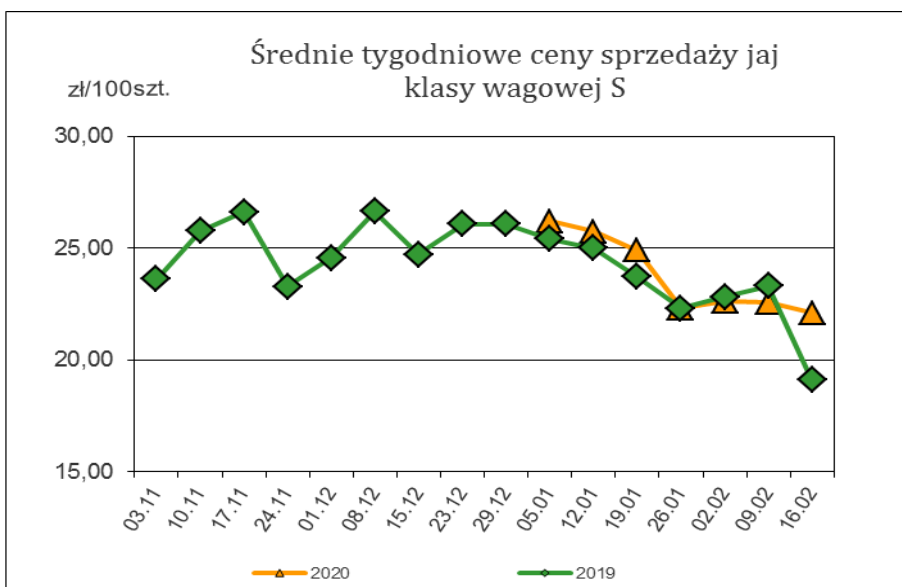
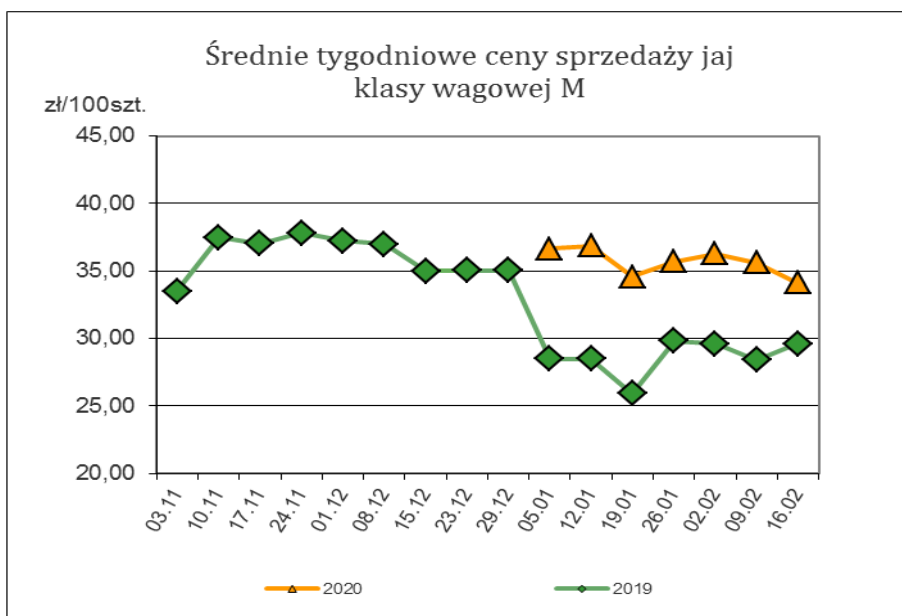
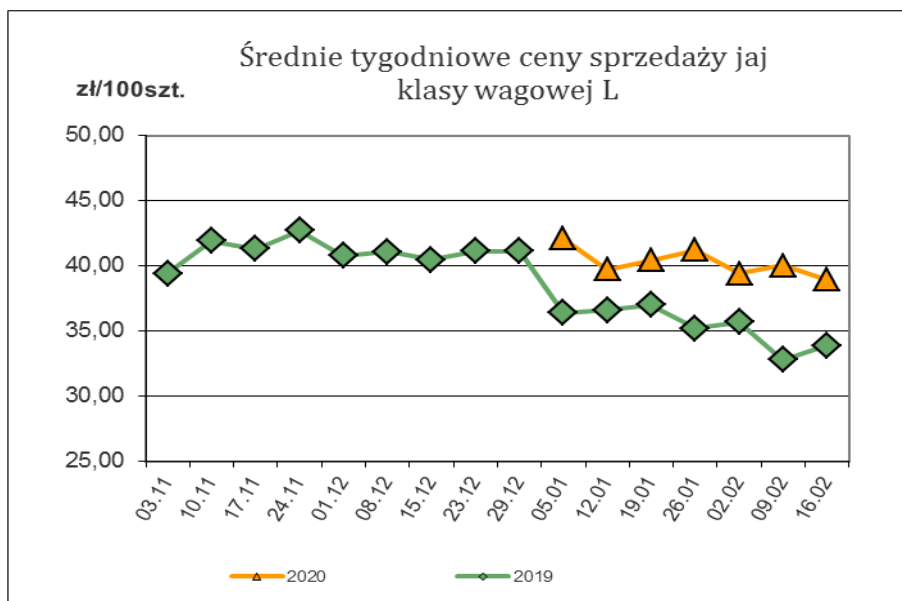
#### 1. Ceny sprzedaży w zakładach pakowania jaj

Średnie krajowe ceny sprzedaży netto (bez VAT) jaj spożywczych klasy A w zakładach pakowania

TOWAR	Kategorie wagowe	Cena [zł/100szt]		Tygodniowa zmiana [%]
		2020-02-16	2020-02-09	
Jaja spożywcze	XL	45,35	42,28	7,3
Jaja spożywcze	L	38,95	40,01	-2,6
Jaja spożywcze	M	34,13	35,63	-4,2
Jaja spożywcze	S	22,09	22,56	-2,1



Wykorzystanie możliwe wyłącznie z podaniem źródła



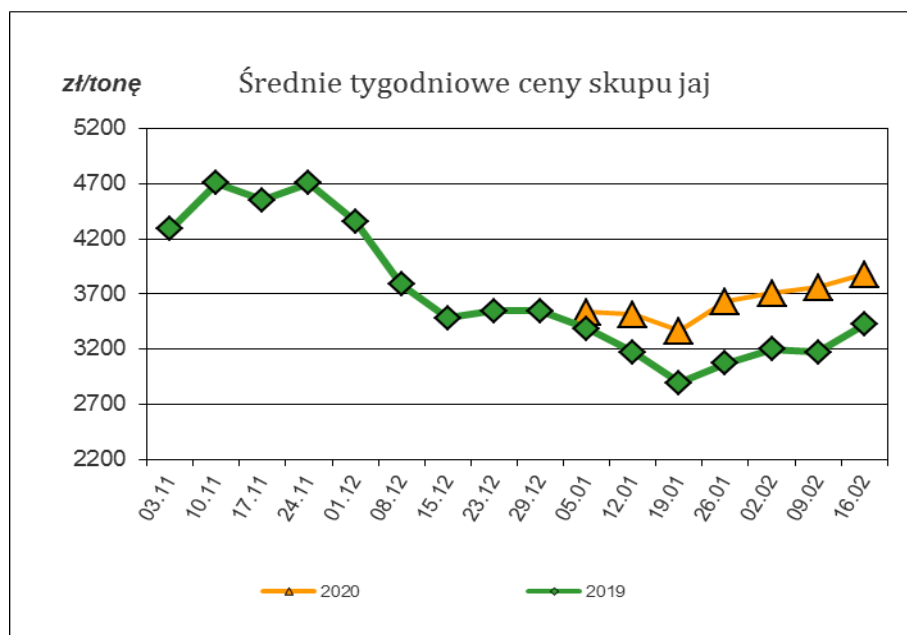
Wykorzystanie możliwe wyłącznie z podaniem źródła

## 2. Ceny skupu jaj w zakładach przetwórstwa jaj za okres: 10.02.2020 – 16.02.2020 r.

Średnie krajowe ceny skupu jaj spożywczych w zakładach przetwórstwa

TOWAR	Cena [zł/ tonę]		Tygodniowa zmiana [%]
	2020-02-16	2020-02-09	
Jaja spożywcze do przetwórstwa	3880,76	3760,06	3,2

Uwaga: daty oznaczają ostatni dzień tygodnia, w którym notowane były ceny.



**Polski handel jajami (PCN 0407) w okresie I-XI 2019 r. (dane wstępne)**

EKSPORT						IMPORT					
I-XI 2018 r.			I-XI 2019 r.			I-XI 2018 r.			I-XI 2019 r.		
Kraj	Wartość [tys. EUR]	Wolumen [tony]	Kraj	Wartość [tys. EUR]	Wolumen [tony]	Kraj	Wartość [tys. EUR]	Wolumen [tony]	Kraj	Wartość [tys. EUR]	Wolumen [tony]
<b>OGÓLEM</b>	<b>226 431</b>	<b>191 144</b>	<b>OGÓLEM</b>	<b>242 252</b>	<b>202 895</b>	<b>OGÓLEM</b>	<b>27 699</b>	<b>12 743</b>	<b>OGÓLEM</b>	<b>24 047</b>	<b>10 056</b>
Niemcy	64 992	50 066	Niemcy	68 179	53 719	Niemcy	7 448	4 316	Włochy	4 335	413
Niderlandy	54 672	52 825	Niderlandy	62 913	59 186	Francja	3 585	325	Francja	3 562	2 768
Włochy	15 657	14 325	Republika Czeska	14 249	13 673	Republika Czeska	3 329	2 141	Litwa	3 381	3 280
Republika Czeska	11 969	11 239	Litwa	10 816	9 103	Słowacja	2 824	393	Francja	2 848	276
Belgia	10 089	8 900	Belgia	10 577	9 771	Litwa	2 795	3 014	Niderlandy	2 842	1 252
Francja	8 571	7 842	Węgry	9 835	9 612	Niderlandy	2 187	1 232	Węgry	2 040	172
Wielka Brytania	8 191	6 382	Francja	8 748	7 540	Włochy	2 179	195	Słowacja	1 470	129
Węgry	7 271	7 208	Białoruś	7 352	2 098	Węgry	1 127	88	Republika Czeska	1 468	1 133
Białoruś	6 391	1 991	Rumunia	7 193	6 328						
Austria	5 752	5 229	Włochy	6 588	5 564						
Litwa	5 425	4 586	Ukraina	5 725	1 749						

Źródło: Dane MF

Biuletyn „Rynek jaj spożywczych” ukazuje się w każdy czwartek

**Wydawca:**

Ministerstwo Rolnictwa i Rozwoju Wsi, ul. Wspólna 30; 00-930 Warszawa

Departament Promocji i Jakości Żywności.

tel. (022) 623-16-33, fax (022) 623-27-06

Internet: [strona ZSRIR](#); E-mail: [biuletyn@minrol.gov.pl](mailto:biuletyn@minrol.gov.pl)

**Autor:**

Anna Pankiewicz, tel. (022) 623-16-33; E-mail: [anna.pankiewicz@minrol.gov.pl](mailto:anna.pankiewicz@minrol.gov.pl)

**Warunki otrzymywania biuletynu:**

Biuletyn udostępniany jest wszystkim zainteresowanym bezpłatnie.