



ZINTEGROWANY SYSTEM ROLNICZEJ INFORMACJI RYNKOWEJ

WERSJA SKRÓCONA

RYNEK OWOCÓW I WARZYW ŚWIEŻYCH

NR 04/2024

01.02.2024 r.

Notowania za okres: 22 - 30.01.2024 r.

Biuletyn tygodniowy.

Informacje zamieszczane w niniejszym biuletynie przekazywane są przez podmioty włączone do Zintegrowanego Systemu Rolniczej Informacji Rynkowej (ZSRIR).

Podstawy prawne:

- ustawa z dnia 30 marca 2001 r. o rolniczych badaniach rynkowych (Dz.U. 2015, poz. 1160 – tekst jednolity);
- rozporządzenie Ministra Rolnictwa i Rozwoju Wsi z dnia 8 marca 2021 r. w sprawie zbieranych danych rynkowych (Dz. U. z 2021 r., poz. 589).

Spis treści

1. Ceny skupu – Instytut Ekonomiki Rolnictwa i Gospodarki Żywnościowej	3
1.1. Ceny skupu netto w zakładach przetwórczych i chłodniach (zł/kg)	3
2. Średnie tygodniowe ceny producenta – Krajowa Rada Izb Rolniczych	6
3. Rynek hurtowy	7
3.1. Cena warzyw na rynkach hurtowych	6
3.2. Cena owoców na rynkach hurtowych	8
3.3. Zmiana cen hurtowych dla wybranego asortymentu owoców i warzyw	9
4. Ceny jabłek – organizacje producentów	10
4.1. Ceny jabłek w skupie	
4.2. Ceny jabłek w sprzedaży	
5. Średnie ceny zakupu owoców i warzyw płacone przez sieci handlowe	11
6. Wykresy – średnie ceny na rynkach hurtowych 2023r.	12
7. Wykres – średnie ceny jabłek w Polsce w 2022/23 r.	13

Dodatkowe informacje.

1. Informacje dot. cen skupu dostarczane są przez IERiGŻ Zakład Ekonomiki Gospodarstw Rolnych i Ogrodniczych

2. Informacje dot. cen producenta dostarczane są przez KRIR MRiRW

3. Informacje dot. cen hurtowych dostarczone są przez przedstawicieli niżej wymienionych rynków hurtowych i ośrodków doradztwa rolniczego.

Warszawski Rolno-Spożywczy Rynek Hurtowy S.A. – **Bronisze** – www.bronisze.com.pl; **Gięda** - Białystok
Podlaskie Centrum Rolno Towarowe S.A. - <https://www.podlaskiecentrum.pl/>; **Lubelski Rynek Hurtowy S.A.**
– **Lublin** – www.elizowka.pl, **Wielkopolska Gildia Rolno-Ogrodnicza S.A.** – **Poznań** – www.wgro.com.pl;
Podkarpackie Centrum Hurtowe Agrohurt S.A. – **Rzeszów** – www.mgrt.rzeszow.pl; **Zachodniopomorskie**
Centrum Hurtowe Rolhurt- www.rolhurt.pl, **Mewat Bydgoszcz** - www.targowisko.mewat.pl, **Rolno-**
spożywczy rynek hurtowy- <http://www.targpiast.com.pl/>, **Łódzki Rynek Hurtowy ZIAZDOWA S.A.**
<https://zjazdowa.com.pl/>, **Radomska Gięda Rolna** - <https://rsrh-radom.pl/>, **Targowisko Miejskie**
Sandomierz - <http://targowiskasandomierz.pl/>, **Kompleks Handlowy RYBITWY** - <https://khrybitwy.pl/>.

4. Informacje dot. cen targowiskowych ziemniaków i cebuli dostarczone są przez pracowników ośrodków doradztwa rolniczego.

1. Ceny skupu – Instytut Ekonomiki Rolnictwa i Gospodarki Żywnościowej

1.1. Ceny skupu netto w zakładach przetwórczych i chłodniach (zł/kg)

Ogrodniczy Informator Cenowy						
Instytut Ekonomiki Rolnictwa i Gospodarki Żywnościowej - Państwowy Instytut Badawczy						
Zakład Ekonomiki Gospodarstw Rolnych i Ogrodniczych						
00-950 Warszawa, ul.Świętokrzyska 20, P.O. Box 984						
Ceny skupu netto w zakładach przetwórczych i chłodniach zbierane 29-30 I 2024 r. (zł/kg)						
Województwa	Cebula obrana	Cebula w łusce	Marchew na kostkę	Marchew na plastry	Ziemniaki	
kujawsko-pomor.			0,70-0,78zł			
kujawsko-pomor.	1,95zł-2,30zł	1,45zł			1,30zł	
kujawsko-pomor.	1,97zł-2,25zł	1,45zł-1,55zł		0,82zł		
kujawsko-pomor.	1,95zł-2,40zł					
lubelskie						
lubelskie						
lubelskie		1,50zł				
lubelskie						
lubuskie			0,77zł		1,35zł	
łódzkie						
łódzkie						
małopolskie				0,75-0,84zł		
mazowieckie	1,96zł-2,30zł					
mazowieckie			0,76zł			
podkarpackie		1,45zł-1,55zł				
podkarpackie						
podlaskie				0,75-0,84zł		
podlaskie						
śląskie						
świętokrzyskie						
wielkopolskie						
wielkopolskie						
zachodnio-pomor.	2,10zł-2,30zł				1,30zł	
średnio	1,95zł-2,40zł	1,45zł-1,55zł	0,700,77zł-0,78zł	0,75-0,83zł	1,30zł-1,35zł	
tydzień temu	1,92zł-2,30zł	1,45zł-1,55zł	0,65-0,75zł-0,76zł	0,73-0,83zł	1,20zł-1,30zł	
rok temu	2,80zł	1,90zł	0,54zł	0,74zł	-	
Województwa	Jabłka przemysłowe	Selery	Buraki	Pasternak	Pory	Kapusta biała
kujawsko-pomor.						
kujawsko-pomor.						
kujawsko-pomor.			0,70zł		1,90zł-2,20zł	0,98zł
kujawsko-pomor.		1,40zł-1,55zł				
lubelskie	0,88zł-0,94zł			0,80zł		
lubelskie	0,89zł-0,94zł					
lubelskie	0,88zł-0,95zł	1,45zł-1,50zł				0,90zł-0,95zł
lubelskie			0,65zł-0,70zł			
lubelskie						
lubuskie						
łódzkie				0,85zł		
łódzkie	0,8zł-0,95zł				1,95zł-2,20zł	
małopolskie	0,88zł-0,94zł		0,75zł			
mazowieckie						
mazowieckie	0,90zł-0,95zł			0,90zł		
podkarpackie						0,86-0,93zł
podkarpackie		1,40zł-1,55zł				
podlaskie						
podlaskie						
śląskie					1,90zł-2,20zł	
świętokrzyskie						
wielkopolskie						
wielkopolskie						
zachodnio-pomor.						
średnio	0,88zł-0,95zł	1,45zł-1,55zł	0,65zł-0,75zł	0,80zł-0,90zł	1,90zł-2,20zł	0,86-0,90zł-0,98zł
tydzień temu	0,88zł-0,94zł	1,40zł-1,50zł	0,65zł-0,70zł	0,75-0,80zł-0,85zł	1,90zł-2,10zł	0,85-0,90zł-0,95zł
rok temu	0,45zł-0,54zł	-	0,70zł	-	1,74zł	0,96zł

iz/ cena loco zakład, k/kontrakcja,kl.I/klasa I,kl.II/klasa II,extra/klasa ekstra,m/"mokry" przemyśls/ "suchy" przemyśl,W/Węgielka

1.2. Ceny skupu warzyw i owoców w spółdzielniach ogrodniczych (zł/kg)

Ceny skupu netto warzyw i owoców w spółdzielniach ogrodniczych zbierane 29-30 I 2024 r.

Województwo	Buraki ćwikłowe	Cebula	Czosnek/głóвка	Kapusta biała	Kiszona kapusta	Ogórki kiszone
lubelskie					4,55	
lubelskie	1,20		1,80	1,40		9,10
łódzkie		1,95	1,70	1,35-1,50	4,55	
łódzkie	1,15			1,20-1,40		8,90
małopol.	1,15		1,80		4,50	8,65
małopol.		1,90			4,60	8,60
małopol.	1,20	1,87		1,20-1,35	4,50	
małopol.	1,14	1,90	1,70			8,70
mazowiec.	1,13	1,87	1,70		4,78	8,75
podkarp.	1,15			1,20-1,20		8,60
podkarp.	1,20	1,90	1,80	1,20-1,39		8,70
Cena średnia	1,17	1,90	1,75	1,20-1,50	4,58	8,75
dwa tygodnie temu	1,14	1,87	1,69	1,10-1,39	4,54	8,57
rok temu	1,26	2,79	1,40	2,48	5,71	4,28

Województwo	Marchew (myta)	Pieczarki	Pietruszka	Pory	Selery
lubelskie		7,70-8,90	3,65	4,10	2,70
małopol.	1,80-2,50	7,60-8,70	3,70	4,00	2,65
małopol.			3,65	3,99	
mazowiec.	1,85-1,98	7,20-8,25	3,78	4,10	2,65
mazowiec.	1,87-2,40	7,30-8,35	3,70	3,95	2,70
podkarp.	1,80-1,40	7,20-8,50	3,75		2,70
podkarp.	1,80-2,10	7,20-8,25		4,15	2,70
Cena średnia	1,80-2,50	7,20-8,90	3,71	4,05	2,68
dwa tygodnie temu	1,75-2,40	7,10-8,70	3,71	3,98	2,65
rok temu	1,65	7,72	3,52	3,23	2,82

a/sztuka,b/peczek

Województwo	Jabłka deserowe	Jabłka przemysłowe	Gruszki
lubelskie	1,80-3,50	0,90-0,98	
łódzkie	2,10-4,10		
łódzkie			4,40-4,85
łódzkie		0,88-0,97	
małopolskie	1,85-4,20		4,30-5,20
małopolskie	1,85-3,90		
małopolskie			
małopolskie		0,90-0,98	
małopolskie			4,70-5,98
mazowiec.	1,90-4,00		
mazowiec.		0,90-0,98	
podkarp.	1,85-4,00		4,50-5,90
podkarp.			
Cena średnia	1,80-4,20	0,88-0,98	4,30-5,98
dwa tygodnie temu	1,85-4,10	0,88-0,97	4,20-5,90
rok temu	1,20-1,51	0,38-0,42	3,75-4,78

s/"suchy" przemysł, */jabłka w kal. 65+ i do średniej nie wliczana jest odmiana Antonówek

2. Średnie tygodniowe ceny producenta – Krajowa Rada Izb Rolniczych

04/4 tydzień 22 - 28.01.2024 r	Tygodniowy Serwis Cenowy <i>dla producentów owoców i warzyw</i> Krajowa Rada Izb Rolniczych <i>Parzniew ul. Przyszłości 5, 05-804 Pruszków</i> <i>tel. 881-939-421, www.krir.pl, sekretariat@krir.pl</i>
Serwis znajduje się obecnie w fazie rozwoju i dotyczy wybranych produktów w niektórych województwach.	

Województwo/Towar	Mazowieckie			Świętokrzyskie			Wielkopolskie		
	22.01 - 28.01.2024r. cena w zł/kg (szt*)	15.01 - 21.01.2024r. cena w zł/kg (szt*)	tygodniowa zmiana ceny w %	22.01 - 28.01.2024r. cena w zł/kg (szt*)	08.01 - 14.01.2024r. cena w zł/kg (szt*)	tygodniowa zmiana ceny w %	22.01 - 28.01.2024r. cena w zł/kg (szt*)	15.01 - 21.01.2024r. cena w zł/kg (szt*)	tygodniowa zmiana ceny w %
Jabłka (op.5-20 kg) Golden delicious (70/80mm)	1,60	2,00	-20,0	1,45	1,45	0,0	--	--	--
Jabłka (op.5-20 kg) Jonagold+Jonagored (70/80mm)	--	--	--	1,45	1,45	0,0	--	--	--
Jabłka (op.5-20 kg) Idared (70/80mm)	--	--	--	--	--	--	--	--	--
Jabłka (op.5-20 kg) Shampion (70/80mm)	1,40	1,30	7,7	1,45	1,50	-3,3	--	--	--
Jabłka (op.5-20 kg) Boskoop (70/80mm)	2,50	3,00	-16,7	2,40	2,15	11,6	--	--	--
Jabłka (op.5-20 kg) Gala (65/70mm)	1,60	1,95	--	--	1,35	--	--	--	--
Gruszki (op.5-20 kg) Lukaszówka (65/70 mm)	--	--	--	3,62	3,12	16,0	--	--	--
Cebula żółta 40-80 mm; op.5-25 kg	--	--	--	--	--	--	--	--	--
Cebula biała 40-80 mm op.5-25 kg	2,05	2,05	0,0	1,70	1,65	3,0	--	1,80	--
Marchew wszystkie odmiany pakowane luzem	2,15	2,25	-4,4	1,25	1,50	-16,7	--	2,70	--
Pietruszka korzeń op. 10 kg	--	--	--	4,50	6,50	-30,8	--	6,00	--
Pomidory, typ okrągły; op. 5-6-kg	--	--	--	--	--	--	--	--	--
Ogórki, typ gładkie; op. 5-6 kg	--	--	--	--	--	--	--	--	--
Seler	--	--	--	3,00	3,00	0,0	--	3,20	--
Salata masłowa za główkę	--	--	--	3,35	--	--	--	--	--
Szparagi biało/fioletowe >16mm	--	--	--	--	--	--	--	--	--
Burak ćwikłowy op. 10-15 kg	--	--	--	1,10	1,10	0,0	--	1,20	--
Kalafior 12-20 cm	--	--	--	--	--	--	--	--	--
Kapusta biała zł/kg	--	--	--	1,05	1,00	5,0	--	1,30	--
Rzodkiewka za pęczek 1 szt	--	--	--	--	--	--	--	--	--
Ziemniaki (op. 15 kg)	--	--	--	1,40	1,25	12,0	--	--	--
Pieczarki 30-65 mm	--	--	--	12,00	12,00	0,0	7,38	7,36	0,0

BEZ AKTUALIZACJI

Wykorzystanie możliwe wyłącznie z dokładnym podaniem źródła.

3. Rynek hurtowy

3.1. Ceny warzyw na rynkach hurtowych

Ceny **WARZYW** na rynkach hurtowych w dniach 29-30.01.2024r.

Miejscowość		Bronisze		Kalisz		Łódź		Poznań		Wrocław	
Data notowania		30.01.2024		30.01.2024		30.01.2024		30.01.2024		29.01.2024	
Warzywa		Max	Min	Max	Min	Max	Min	Max	Min	Max	Min
KRAJOWE											
Buraki ćwikłowe	kg	0,75	1,30	1,60	1,60	1,00	1,80	2,00	2,80	1,00	1,50
Cebula biała	kg	2,00	2,50	2,40	2,40	2,00	3,00	2,50	2,80	2,00	3,00
Kapusta biała	kg	1,00	1,20	1,50	1,50	1,30	2,00	2,50	3,00		
Marchew	kg	2,30	2,85	3,00	3,40	2,60	2,80	2,80	3,20	1,00	2,50
Ogórki szklarniowe	kg	12,00	14,00			14,00	18,00			12,00	14,00
Pietruszka	kg	6,00	7,50	7,00	8,00	5,00	7,00	6,00	7,60	5,50	6,00
Pomidory	kg									7,00	11,00
Pomidory malinowe	kg	15,00	23,00	16,67	21,67	8,33	28,33	23,33	30,83	12,00	24,00
Pory	szt.			4,00	4,00	1,80	2,60	2,80	3,40	2,00	3,00
Rzodkiewka	pęczek					1,50	2,50			1,80	3,50
Sałata	szt.	4,50	6,00			3,00	5,50			2,70	3,20
Selery	kg	2,00	2,75	4,00	4,00	2,40	4,00	4,80	5,00	3,00	4,00
Ziemniaki	kg	1,75	2,00	1,20	1,60	1,33	2,00	1,87	2,53	1,50	2,50
Boczniki	kg	13,50	20,00							30,00	30,00
Pieczarki	kg	9,00	11,00			8,33	10,67	11,00	12,00	9,00	12,00
IMPORTOWANE											
Czosnek	kg	9,00	13,00	12,00	12,00						
Kalafiory	szt.	8,00	12,00	8,00	12,00	11,00	11,00			10,00	13,00
Ogórki szklarniowe	kg	8,50	13,00	8,00	8,00			8,44	10,00		
Papryka czerwona	kg	8,25	15,00	17,00	17,00	9,00	11,00	10,80	13,00	10,00	12,00
Papryka zielona	kg	9,00	10,00	10,00	10,00			11,00	12,00	11,00	12,00
Papryka żółta	kg	8,25	15,00	14,00	14,00	17,00	20,00	15,00	15,60	12,00	15,00
Pomidory	kg	5,00	14,00	10,00	14,00			9,23	10,77		
Rzodkiewka	pęczek	1,40	1,85					1,60	2,20		
Sałata	szt.			3,13	3,13			2,81	3,13		
Ziemniaki młode	kg	3,00	3,75								

Wykorzystanie możliwe wyłącznie z dokładnym podaniem źródła.

3.2. Cena owoców na rynkach hurtowych

Ceny **OWOCÓW** na rynkach hurtowych w dniach 29-30.01.2024r.

Miejscowość			Bronisze		Kalisz		Łódź		Poznań		Wrocław	
Data notowania			30.01.2024		30.01.2024		30.01.2024		30.01.2024		29.01.2024	
Owoce	Odm.	Jedn.	Min	Max	Min	Max	Min	Max	Min	Max	Min	Max
KRAJOWE												
Gruszki	(puste)	kg			5,00	5,00	3,50	6,00	5,50	6,00	6,00	6,50
Jabłka												
	<i>Boskoop</i>	kg							3,00	4,00		
	<i>Cortland</i>	kg	2,66	4,00	2,67	3,33	2,00	3,67	3,67	4,00		
	<i>Gala</i>	kg	2,66	4,00	2,33	2,33			3,67	3,67		
	<i>Golden</i>	kg	2,33	4,00			1,67	2,87				
	<i>Jonagored</i>	kg	1,86	2,33	2,33	2,33						
	<i>Ligol</i>	kg	2,33	3,33	2,33	2,33	1,67	2,87	3,67	4,00		
	<i>Lobo</i>	kg	2,66	4,00	2,67	2,67	1,67	3,20	4,00	4,00		
	<i>Rubin</i>	kg			2,67	2,67			3,67	3,67		
	<i>Szampion</i>	kg	1,86	3,00	2,33	2,33	1,67	2,87	3,00	3,67		
	<i>Szara Reneta</i>	kg	2,66	3,66	2,67	2,67	2,33	3,67				
IMPORTOWANE												
Ananasy		szt.	4,00	5,00	5,00	15,00	6,00	10,00			10,00	12,00
Banany		kg	4,11	5,15	5,00	5,56	4,72	5,56	5,00	6,11	5,00	6,00
Cytryny		kg	3,50	6,00	9,00	9,00	5,00	6,00	5,50	7,50	6,00	7,00
Grejpfruty		kg	5,00	16,00	5,00	7,00	5,29	5,88	6,79	7,14	7,50	8,00
Gruszki		kg	5,75	7,00	5,00	5,00	6,67	7,50	8,00	9,00		
Mandarynki		kg	4,00	12,00	9,00	9,00	7,00	8,00	6,00	13,00	6,00	12,00
Pomarańcze		kg	4,00	10,00	8,00	8,00	7,00	9,00	6,50	8,50	6,00	8,00
Truskawki		kg	25,00	28,00	28,00	30,00			30,00	34,00		
Winogrona		kg	15,00	25,00	20,00	25,00	20,00	26,00	16,00	20,00	12,50	20,00

Wykorzystanie możliwe wyłącznie z dokładnym podaniem źródła.

3.3. Zmiana cen hurtowych dla wybranego asortymentu owoców i warzyw

Zmiany cen hurtowych dla wybranego asortymentu owoców i warzyw

Produkt	Jedn.	Cena zł/jedn				Zmiany ceny (%)							
		01.02.2024		25.01.2024		w stosunku do poprzedniego notowania*)		2 tyg.		3 tyg.		4 tyg.	
		Min	Max	Min	Max	Min	Max	Min	Max	Min	Max	Min	Max
1	2	3	4	5	6	7	8	9	10	11	12	13	14
Warzywa krajowe													
Boczniki	kg	21,75	25,00	21,75	25,00	0,0	0,0	0,0	0,0	0,0	0,0	-8,1	-6,3
Buraki ćwikłowe	kg	1,27	1,80	1,19	1,72	6,7	4,7	5,0	-1,1	5,0	-2,7	8,5	-1,1
Cebula biała	kg	2,18	2,74	2,06	2,66	5,8	3,0	11,6	2,5	11,6	3,6	13,2	9,9
Kapusta biała	kg	1,58	1,93	1,50	1,95	5,0	-1,3	7,7	2,7	7,7	6,9	29,9	22,2
Marchew	kg	2,34	2,95	2,20	2,80	6,4	5,4	12,5	6,9	12,5	5,4	23,2	15,2
Ogórki szklarniowe	kg	12,67	15,33	14,00	17,67	-9,5	-13,2	-13,6	-14,8	-13,6	-17,1	8,6	2,2
Pietruszka	kg	5,90	7,22	5,62	7,10	5,0	1,7	3,1	0,3	3,1	-5,4	10,9	9,7
Pomidory	kg	7,00	11,00	7,00	11,00	0,0	0,0	0,0	0,0	0,0	-38,9	0,0	0,0
Pomidory malinowe	kg	15,07	25,57	14,33	24,43	5,1	4,6	5,1	3,8	5,1	-2,8	-2,8	0,5
Pory	szt.	2,65	3,25	2,65	3,25	0,0	0,0	10,4	0,0	10,4	0,0	26,2	7,4
Rzodkiewka	peczek	1,65	3,00	1,65	3,00	0,0	0,0	0,0	0,0	0,0	5,9	0,0	0,0
Safata	szt.	3,40	4,90	3,40	4,90	0,0	0,0	0,0	0,0	0,0	-0,5	-2,9	-5,2
Selery	kg	3,24	3,95	3,04	3,95	6,6	0,0	9,5	0,0	9,5	-0,2	9,8	0,3
Ziemniaki	kg	1,53	2,13	1,47	2,08	4,1	2,3	6,0	2,3	6,0	-3,9	6,0	1,4
Owoce krajowe													
Gruszki	kg	5,00	5,88	5,00	5,88	0,0	0,0	0,0	4,4	0,0	3,7	8,7	6,8
Jabłka:													
Boskoop	kg	3,00	4,00	3,00	4,00	0,0	0,0	0,0	0,0	0,0	0,0	0,0	0,0
Cortland	kg	2,75	3,75	2,75	3,75	0,0	0,0	0,0	0,0	0,0	4,7	0,0	9,8
Golden	kg	2,00	3,43	2,00	3,43	0,0	0,0	0,0	0,0	0,0	0,0	0,0	17,0
Jonagored	kg	2,10	2,33	2,10	2,33	0,0	0,0	0,0	0,0	0,0	0,0	0,0	0,0
Ligol	kg	2,50	3,13	2,50	3,13	0,0	0,0	0,0	0,0	0,0	0,0	0,0	0,0
Lobo	kg	2,75	3,47	2,75	3,47	0,0	0,0	0,0	0,0	0,0	0,0	3,1	5,1
Rubin	kg	3,17	3,17	3,17	3,17	0,0	0,0	0,0	0,0	0,0	0,0	5,6	5,6
Szara Reneta	kg	2,55	3,33	2,55	3,33	0,0	0,0	9,5	0,0	9,5	0,0	9,5	0,0
Szampion	kg	2,22	2,97	2,22	2,97	0,0	0,0	0,0	0,0	0,0	0,0	0,0	2,9
Warzywa importowane													
Czosnek	kg	10,50	12,50	10,50	12,50	0,0	0,0	0,0	0,0	10,5	0,0	10,5	0,0
Papryka czerwona	kg	11,01	13,60	10,36	12,60	6,3	7,9	11,2	2,6	13,9	17,2	19,0	26,5
Papryka zielona	kg	10,25	11,00	10,25	11,00	0,0	0,0	0,0	0,0	0,0	0,0	5,1	37,5
Papryka żółta	kg	13,25	15,92	12,40	14,40	6,9	10,6	17,8	20,2	26,9	32,7	39,5	44,7
Pomidory	kg	8,08	12,92	8,08	12,26	0,0	5,4	0,0	-2,5	-21,9	0,8	4,3	14,8
Rzodkiewka	peczek	1,50	2,03	1,50	2,03	0,0	0,0	0,0	0,0	-10,0	0,4	-6,3	-2,0
Ziemniaki młode	kg	3,00	3,75	3,25	4,00	-7,7	-6,3	-14,3	-16,7	-25,0	-19,4	-29,4	-19,4
Owoce importowane													
Banany	kg	4,77	5,67	4,66	5,62	2,4	1,0	0,0	1,0	0,2	2,9	3,6	2,0
Cytryny	kg	5,80	7,10	5,60	7,40	3,6	-4,1	-1,7	-7,8	0,9	-3,2	7,4	-9,0
Grejpfruty	kg	5,92	8,81	5,72	8,81	3,5	0,0	3,5	0,0	3,7	6,4	8,1	-16,4
Gruszki	kg	6,35	7,13	5,79	6,88	9,7	3,6	9,7	3,6	1,9	3,0	9,7	7,1
Mandarynki	kg	6,13	9,41	6,30	10,60	1,6	1,9	-7,2	-3,6	5,2	1,3	12,3	-5,3
Śliwki	kg	8,00	10,00	8,00	10,00	0,0	0,0	0,0	0,0	14,3	5,3	14,3	5,3
Winogrona	kg	16,70	23,20	16,70	23,20	1,0	-0,8	4,6	-1,3	2,9	1,7	5,2	2,4

4. Ceny jabłek – organizacje producentów

Skup jabłek przez organizacje producentów - główne odmiany

PLN/100kg

Odmiana	22 -28.01.2024	15 -21.01.2024	Zmiana [%]
Gala	197,8	162,9	17,6
Idared	/	127,3	--
Jonagold/Jonagored	147,5	144,1	2,4
Ligol	/	165,3	--
Szampion	155,7	155,6	0,1

PLN/100kg

Odmiana	22 -28.01.2024	15 -21.01.2024	Zmiana [%]
Średnia ważona (wszystkie odmiany)	169,9	151,0	11,2

Sprzedż jabłek przez organizacje producentów - główne odmiany

PLN/100kg

Odmiana	22 -28.01.2024	15 -21.01.2024	Zmiana [%]
Boskoop	/	323,5	--
Gala	329,9	292,4	11,4
Golden delicious	271,0	276,0	-1,9
Idared	193,7	199,2	-2,9
Jonagold/Jonagored	255,1	279,7	-9,7
Szampion	254,1	261,2	-2,8

PLN/100kg

Odmiana	22 -28.01.2024	15 -21.01.2024	Zmiana [%]
Średnia ważona (wszystkie odmiany)	269,4	272,0	-1,0

* - odmiany jabłek, dla których pobierane są ceny:

"Boskoop, Cortland, Elstar, Gala, Gloster, Golden delicious, Idared, Jonagold/Jonagored, Ligol, Lobo, Red delicious, Szampion"

5. Średnie ceny zakupu owoców i warzyw płacone przez sieci handlowe

OWOCE - luzem

Towar	Cena w zł/kg		Zmiana [%]
	28.01.2024	21.01.2024	
Jabłka wg odmian (krajowe):			
Gala	3,41	3,43	-0,6
Golden delicious	3,27	3,30	-0,9
Jonagold/jonagored	2,66	2,65	0,4
Ligol	2,98	3,17	-6,0
Szampion	2,77	2,84	-2,5
Jabłka wg odmian (import):			
Granny smith	6,80	6,68	1,8
Pomarańcze odmiany:			
nieokreślone	4,46	4,79	-6,9

WARZYWA - luzem

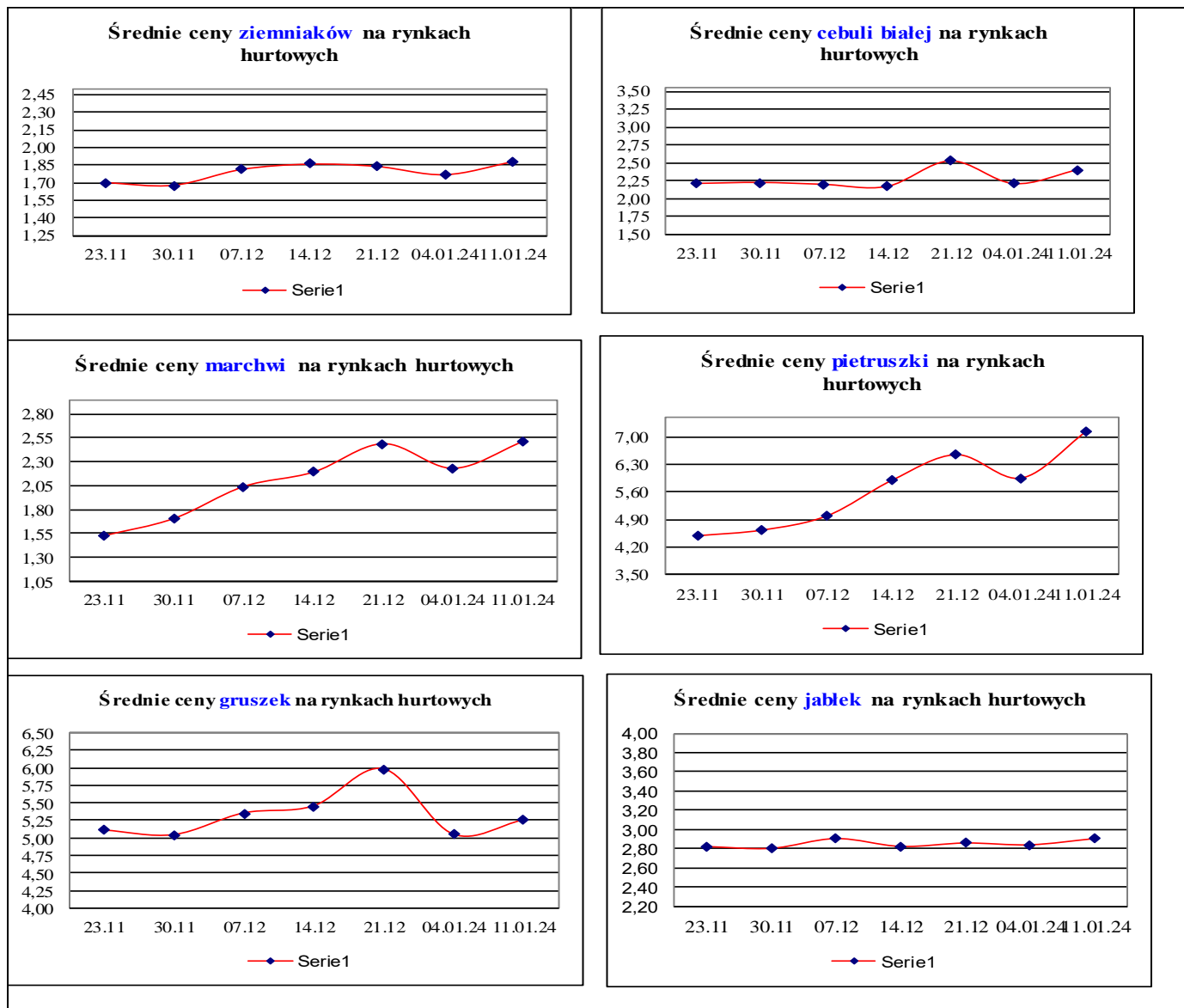
Towar	Cena w zł/kg		Zmiana [%]
	28.01.2024	21.01.2024	
krajowe			
Marchew	3,02	2,97	1,7
Pomidory na gałązki	9,40	10,54	-10,8
Pomidory okrągłe	14,49	14,35	1,0
Ziemniaki	2,12	1,97	7,6
z importu			
Pomidory okrągłe	11,13	11,80	-5,7
Pomidory typu cherry	11,86	13,02	-8,9

WARZYWA - opakowania do 2 kg

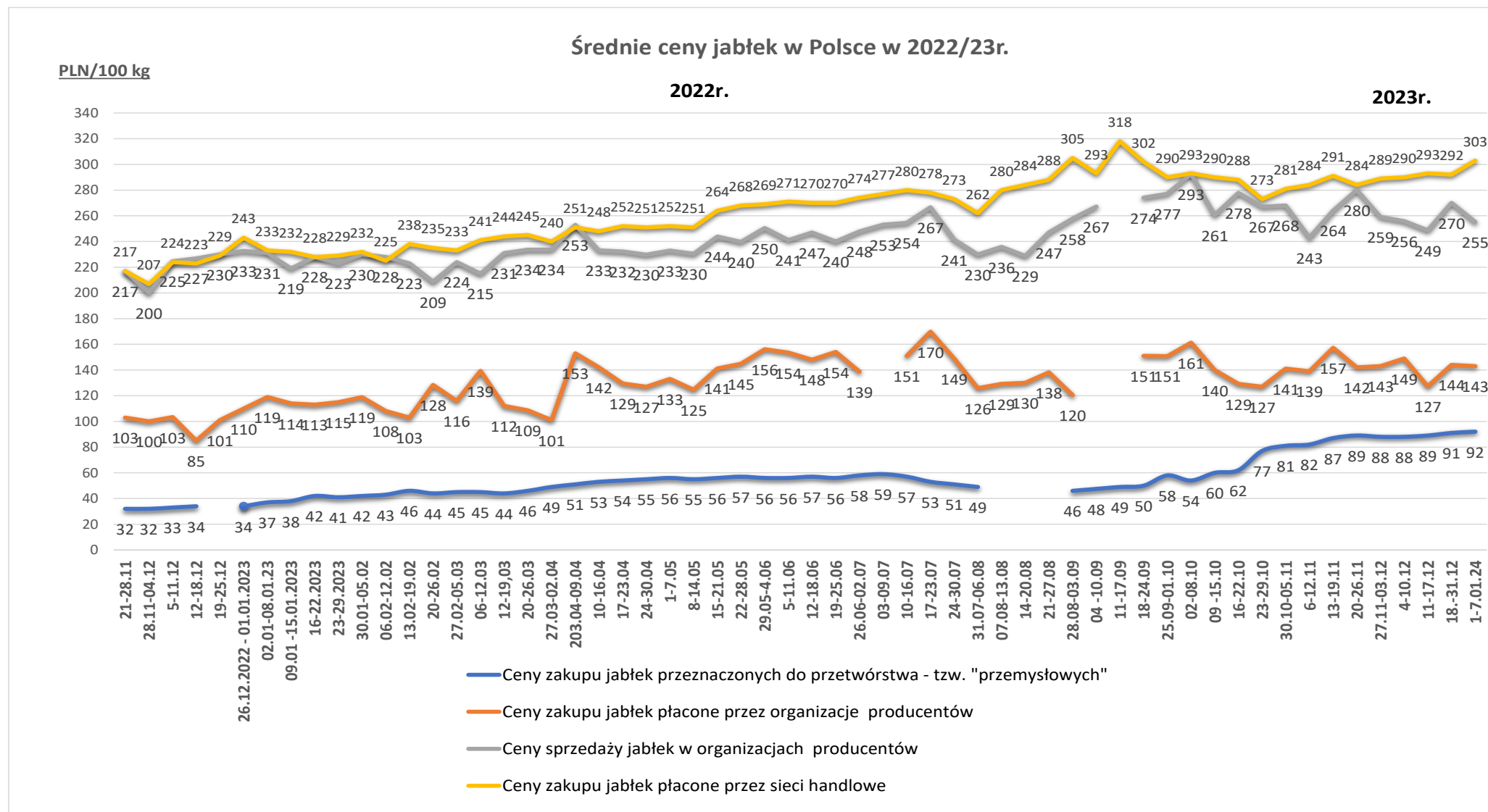
Towar	Cena w zł/kg		Zmiana [%]
	28.01.2024	21.01.2024	
krajowe			
Marchew	3,87	3,80	1,8
Pomidory typu cherry	17,25	19,47	-11,4
Ziemniaki	3,04	3,00	1,3
z importu			
Pomidory na gałązki	9,01	9,21	-2,2
Pomidory okrągłe	14,44	14,80	-2,4
Pomidory typu cherry	16,21	16,56	-2,1

Dane podane w tabelach oznaczają ostatni dzień analizowanego tygodnia.

6. Wykresy – średnie ceny na rynkach hurtowych 2023r.

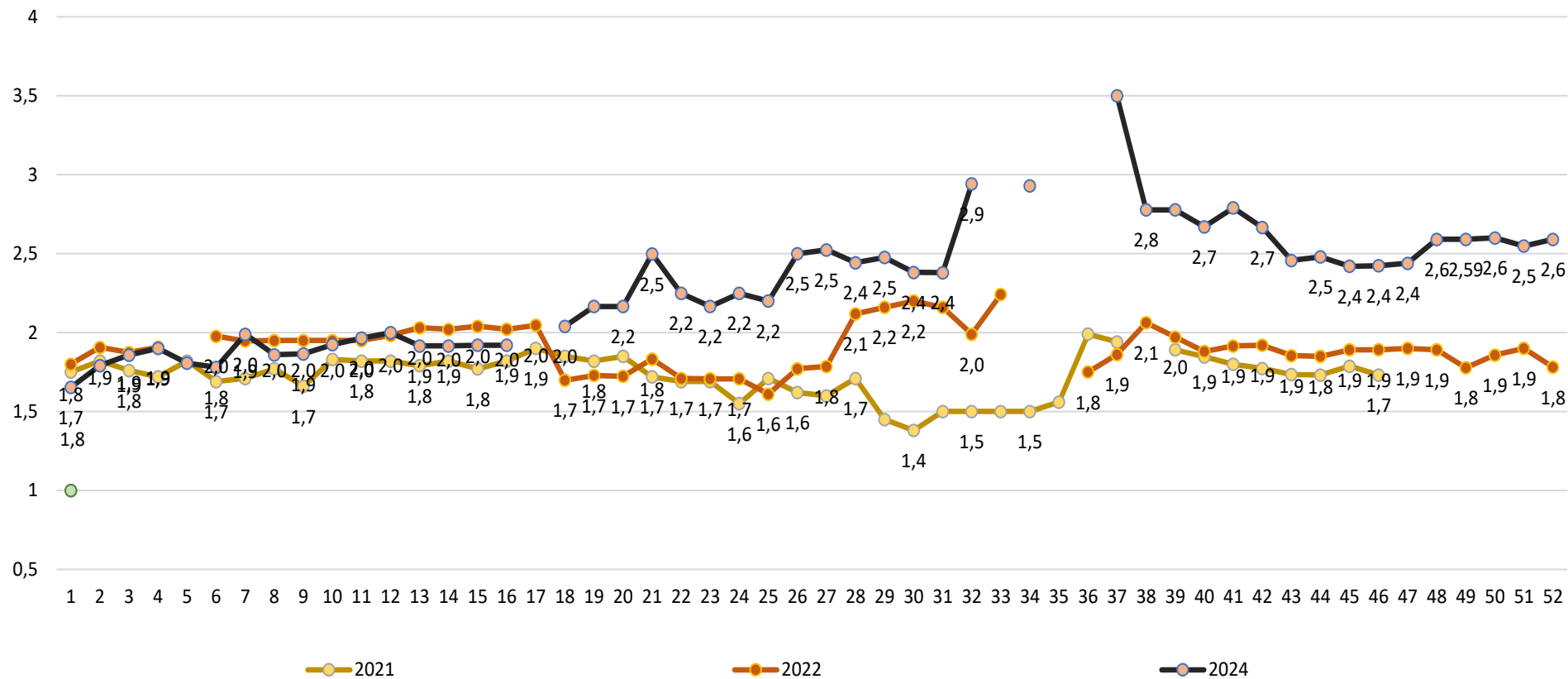


7. Wykres – średnie ceny jabłek w Polsce w 2022/23/24 r.



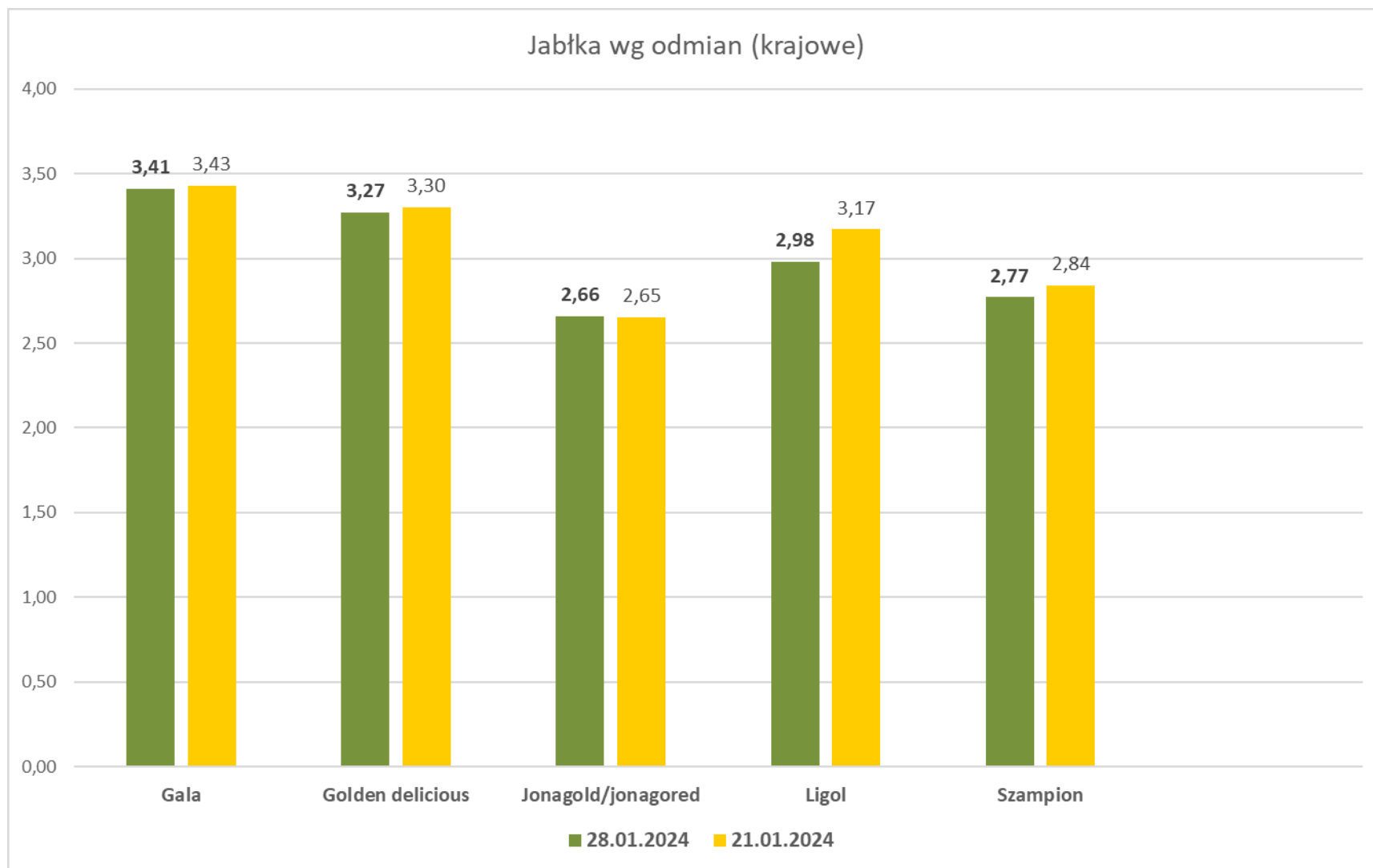
Wykorzystanie możliwe wyłącznie z dokładnym podaniem źródła.

Ceny jabłek odmiany *Shampion* na rynkach hurtowych



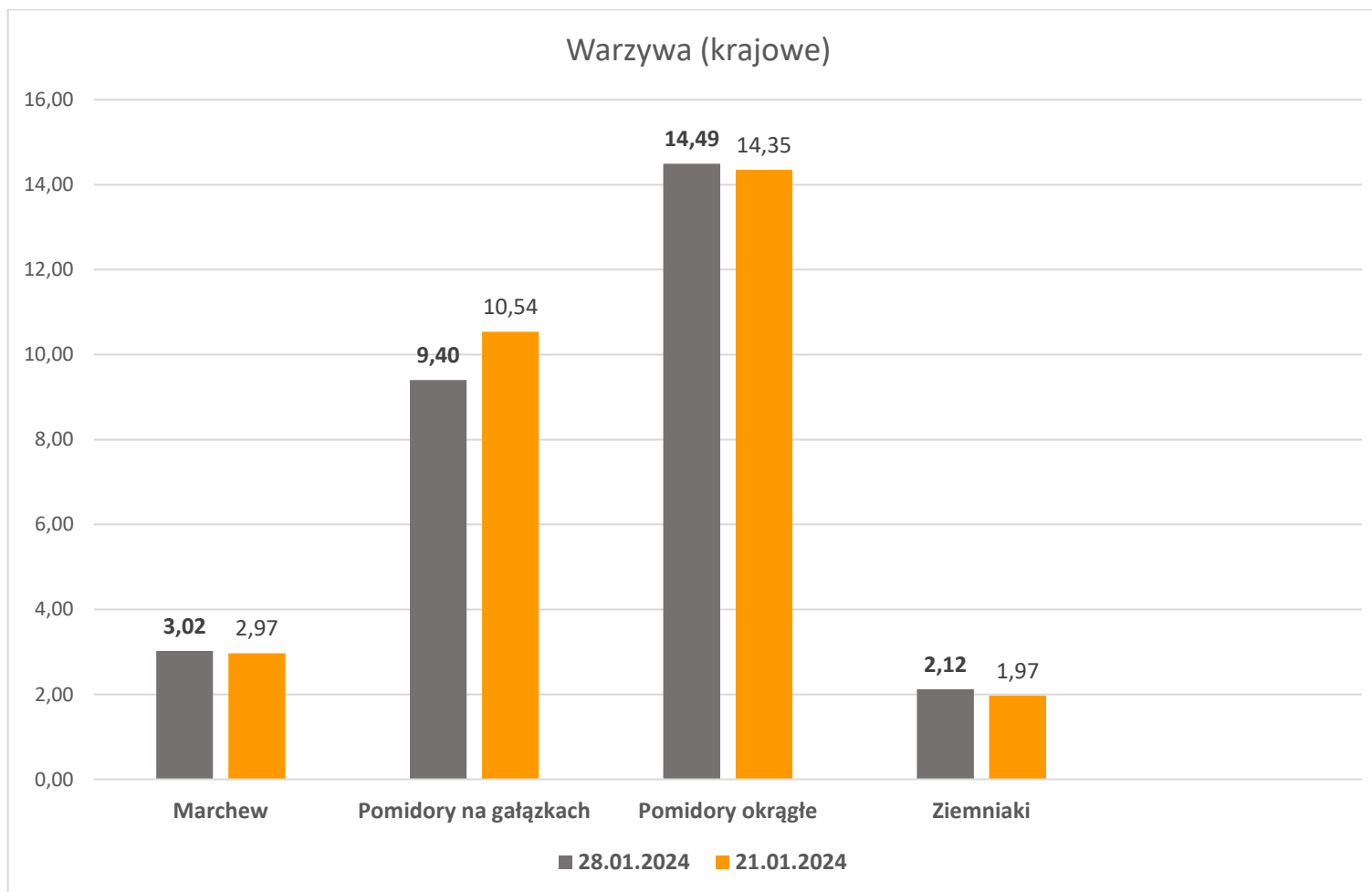
Wykorzystanie możliwe wyłącznie z dokładnym podaniem źródła.

Średnie ceny zakupu jabłek (luzem) płacone przez podmioty handlu detalicznego



Wykorzystanie możliwe wyłącznie z dokładnym podaniem źródła.

Średnie ceny zakupu warzyw (luzem) płacone przez podmioty handlu detalicznego



Wykorzystanie możliwe wyłącznie z dokładnym podaniem źródła.

Wydawca: Ministerstwo Rolnictwa i Rozwoju Wsi; 00-930 Warszawa ul. Wspólna 30

tel. (022) 623 27 67; fax (022) 623 27 06, 623 27 07

Adres internetowy: [strona ZSRIR](#); **E-mail:** Biuletyn@minrol.gov.pl

Autor: Tomasz Chruśliński tel. (022) 623-27-67; E-mail: Tomasz.Chruslinski@minrol.gov.pl,

Warunki dostępu do publikacji:

Tygodnik jest udostępniany zainteresowanym osobom bezpłatnie.

Rynek owoców i warzyw świeżych - ukazuje się w każdy czwartek.