

RYNEK PRODUKTÓW MLECZNYCH

DOSTAWY MLEKA SUROWEGO

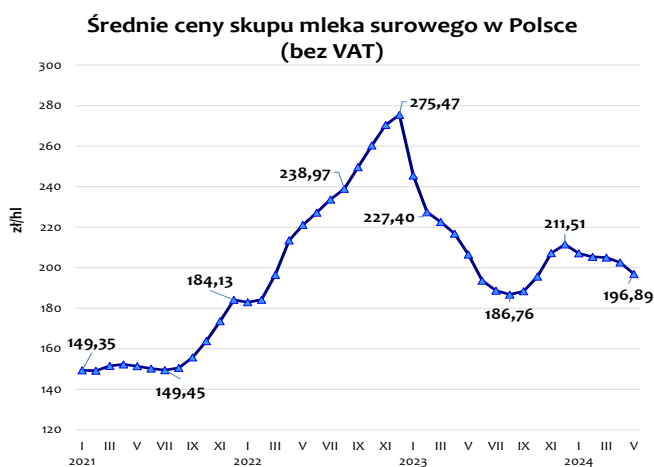
Na rynku krajowym w maju 2024 r. podaż mleka surowego do skupu była wyższa w odniesieniu do kwietnia br. oraz wyższa niż przed rokiem. Według danych **GUS w maju 2024 r.** do podmiotów skupujących krajowi producenci mleka dostarczyli blisko **1,19 mld litrów** surowca, o 5% więcej niż w kwietniu br. i również o 5% więcej niż przed rokiem. W okresie **styczeń–maj 2024 r.** skup mleka łącznie wyniósł ponad 5,61 mld litrów i był o około 5,3% wyższy r/r.



TENDENCJE CENOWE

Ceny netto skupu mleka surowego według GUS w maju 2024 r.

W maju 2024 r. ponownie obniżyła się średnia cena skupu mleka surowego. Krajowi dostawcy za mleko surowe uzyskiwali średnio **196,89 zł/hl**, o 3% mniej niż miesiąc wcześniej. Ceny skupu mleka surowego w **maju 2024 r.** były średnio o 5% niższe niż w analogicznym okresie ubiegłego roku.



W odniesieniu do notowań z kwietnia 2024 r., mleko potaniało (poza woj. podkarpackim) we wszystkich regionach kraju, w największym stopniu w woj. pomorskim (o 4,5%), w woj. warmińsko-mazurskim

Towar	Cena bez VAT	Zmiana tygodniowa
W zbyciu wg ZSRIR 10–16.06.2024 r.		
masło [zł/kg]:		
w blokach	25,97	↑↑
konfekcjonowane	28,07	↑↑
mleko w proszku [zł/kg]:		
odtłuszczone (OMP)	10,21	↑↑
pełne (PMP)	15,88	↓↓
ser [zł/kg]:		
Edamski	18,57	↑↑
Gouda	20,57	↑↑
W skupie wg GUS – maj 2024 r.		Zmiana miesięczna
mleko surowe [zł/hl]	196,89	↓↓

(o 3,8%), łódzkim (o 3,6%) oraz w woj. kujawsko-pomorskim i podlaskim (po 3,5%).

Najwyższe ceny za mleko uzyskiwano w województwie podlaskim – 207,58 zł/hl (o 5% więcej niż średnio w kraju), opolskim – 201,29 zł/hl, dolnośląskim – 199,94 zł/hl oraz w woj. lubelskim – 198,89 zł/hl.

Najmniej za mleko płacono natomiast w województwie pomorskim – 186,37 zł/hl (o 5% mniej niż przeciętnie w kraju) oraz łódzkim i kujawsko-pomorskim – odpowiednio 186,86 zł/hl i 186,92 zł/hl.

Ceny zbytu artykułów mleczarskich w Polsce w dniach 10–16 czerwca 2024 r.

Zakłady mleczarskie monitorowane w ramach Zintegrowanego Systemu Rolniczej Informacji Rynkowej MRiRW w dniach 10–16.06.2024 r. zbywały **masło w blokach** przeciętnie po **25,97 zł/kg**, średnio o 42 gr drożej niż w poprzednim tygodniu i o 4% drożej niż przed miesiącem. **Masło konfekcjonowane** sprzedawano po **28,07 zł/kg** (5,61 zł za 200 gramową kostkę), o 1% drożej niż w poprzednim tygodniu i o 10% drożej niż miesiąc wcześniej. Cena masła w blokach była wyższa niż przed rokiem o 28%, a masła konfekcjonowanego – o 24%.

Cena zbytu **odtłuszczonego mleka w proszku** wyniosła średnio **10,21 zł/kg** i była o 0,2% wyższa niż tydzień wcześniej i o 4% niższa niż przed miesiącem. Za **pełne mleko w proszku** uzyskiwano przeciętnie **15,88 zł/kg**, o 0,5% mniej niż w poprzednim notowaniu i o 1% mniej niż miesiąc wcześniej. W odniesieniu do notowań sprzed roku OMP było tańsze o 1%, a PMP droższe o 1%.

W dniach 10–16.06.2024 r. krajowi producenci zbywali **ser Edamski** przeciętnie po **18,57 zł/kg**, o 2,8% drożej niż w poprzednim tygodniu, ale o 1% taniej niż miesiąc wcześniej. Za **ser Gouda** płacono **20,57 zł/kg**, o 27 gr/kg więcej niż w poprzednim notowaniu i o 1,5% więcej niż przed miesiącem. W porównaniu z cenami sprzed roku ser Edamski był tańszy o 1%, a ser Gouda – o 4%.

Ceny skupu mleka bez VAT wg siedziby producenta

Województwa	w maju 2024 r.	Zmiana ceny w %	
	w zł/hl	miesięczna	roczna
POLSKA	196,89	-2,8	-4,7
Dolnośląskie	199,94	-1,3	-6,0
Kujawsko-pomorskie	186,92	-3,5	-4,8
Lubelskie	198,89	-0,8	0,9
Lubuskie	196,97	-2,8	-9,2
Łódzkie	186,86	-3,6	-4,9
Małopolskie	187,16	-0,9	-4,6
Mazowieckie	195,79	-2,2	-2,3
Opolskie	201,29	-1,7	-2,4
Podkarpackie	195,32	0,5	-4,1
Podlaskie	207,58	-3,5	-7,6
Pomorskie	186,37	-4,5	-4,9
Śląskie	198,67	-1,6	-2,3
Świętokrzyskie	194,65	-1,5	-4,4
Warmińsko-mazurskie	196,77	-3,8	-6,7
Wielkopolskie	193,96	-2,6	-4,3
Zachodniopomorskie	191,44	-1,4	-6,4

Źródło: opracowanie Biura Analiz i Strategii KOWR na podstawie danych GUS.

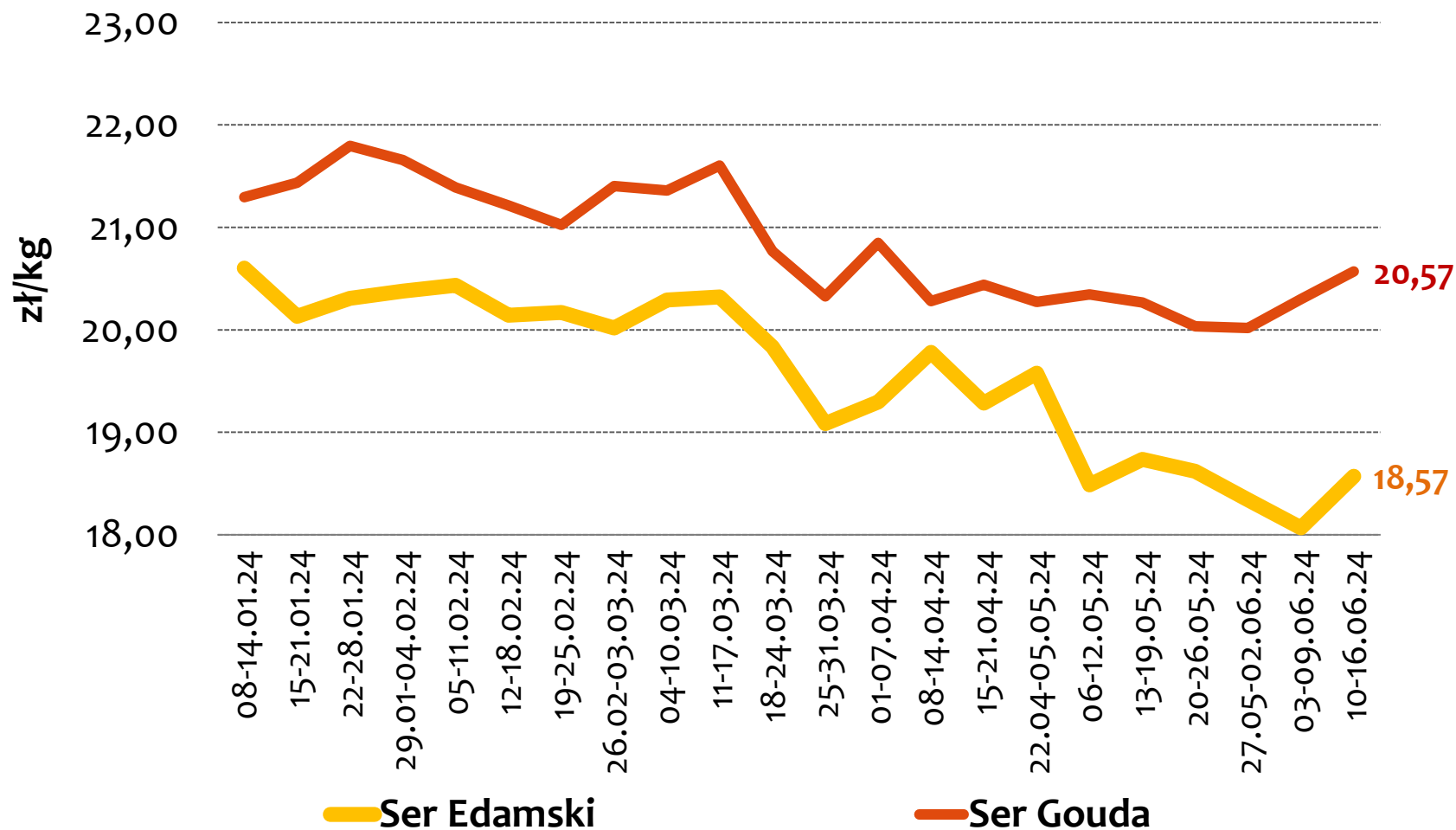
Ceny zbytu (netto) masła, odtłuszczonego mleka w proszku i pełnego mleka w proszku (według ZSRIR MRiRW)

Tydzień	Masło ekstra konfekcjonowane			Masło ekstra w blokach			Odtłuszczone mleko w proszku			Pełne mleko w proszku		
	zł/kg	tygodniowa zmiana w % ¹⁾	EUR/kg ²⁾	zł/kg	tygodniowa zmiana w % ¹⁾	EUR/kg ²⁾	zł/kg	tygodniowa zmiana w % ¹⁾	EUR/kg ²⁾	zł/kg	tygodniowa zmiana w % ¹⁾	EUR/kg ²⁾
15-21.04.24	25,54	1,1	5,90	24,15	1,8	5,58	10,58	-2,3	2,44	15,94	-0,1	3,68
22.04-05.05.24	25,07	-1,8	5,80	24,42	1,1	5,65	10,22	-3,4	2,37	16,00	0,3	3,70
06-12.05.24	25,00	-0,3	5,81	24,48	0,3	5,69	10,36	1,4	2,41	15,68	-2,0	3,64
13-19.05.24	25,48	1,9	5,97	24,36	-0,5	5,70	10,64	2,7	2,49	16,05	2,3	3,76
20-26.05.24	26,27	3,1	6,17	24,74	1,5	5,81	9,99	-6,2	2,34	15,73	-2,0	3,69
27.05-02.06.24	26,64	1,4	6,25	25,06	1,3	5,88	10,24	2,6	2,40	15,88	1,0	3,73
03-09.06.24	27,87	4,6	6,49	25,55	2,0	5,95	10,19	-0,5	2,37	15,97	0,5	3,72
10-16.06.24	28,07	0,7	6,46	25,97	1,7	5,98	10,21	0,2	2,35	15,88	-0,5	3,66
Miesięczna zmiana ceny w %	x	10,2	x	x	6,6	x	x	-4,0	x	x	-1,0	x
Roczna zmiana ceny w %	x	24,2	x	x	28,0	x	x	-11,2	x	x	0,9	x

1) zmiany cen w % odnoszą się do cen prezentowanych w zł/kg

2) wg średniego kursu EBC w danym tygodniu; kurs w ostatnim prezentowanym okresie 10-16.06.24: 1 EUR = 4,3448 PLN

Średnie krajowe ceny netto zbytu serów Edamski i Gouda (według ZSRIR MRiRW)



Ceny produktów mlecznych na rynkach zagranicznych

	Jednostka miary	Średnia cena	Zmiana średniej ceny w %			Średnia cena w zł/kg*
			tygodniowa	miesięczna	roczna	
Ceny na rynkach wewnętrznych UE w dniach 8-12.06.2024 r.						
Masło w blokach						
Niemcy	EUR/kg	6,63	-1,7	11,1	41,8	28,74
Francja	EUR/kg	6,31	1,0	7,9	25,5	27,37
Niderlandy	EUR/kg	6,75	-0,4	11,6	41,2	29,26
Odtłuszczone mleko w proszku						
Niemcy	EUR/kg	2,50	-0,8	4,8	-0,2	10,82
Francja	EUR/kg	2,56	2,3	5,4	-0,7	11,09
Niderlandy	EUR/kg	2,45	-0,8	2,5	-1,6	10,62
Pełne mleko w proszku						
Niemcy	EUR/kg	3,85	0,0	4,1	9,7	16,69
Francja	EUR/kg	3,89	0,3	8,5	6,1	16,84
Niderlandy	EUR/kg	3,76	0,0	3,0	6,5	16,30
Ceny światowe (na bazie FOB - w portach Europy Zachodniej) z 7.06.2024 r.						
Masło	USD/t	7 000	4,5 ^{1/}	10,0	32,7	27,57
OMP	USD/t	2 713	3,8 ^{1/}	7,4	1,4	10,68
PMP	USD/t	4 138	3,1 ^{1/}	5,8	10,7	16,30

1/ Zmiana średniej ceny w portach Europy Zachodniej w odniesieniu do notowania z 24.05.2024 r.

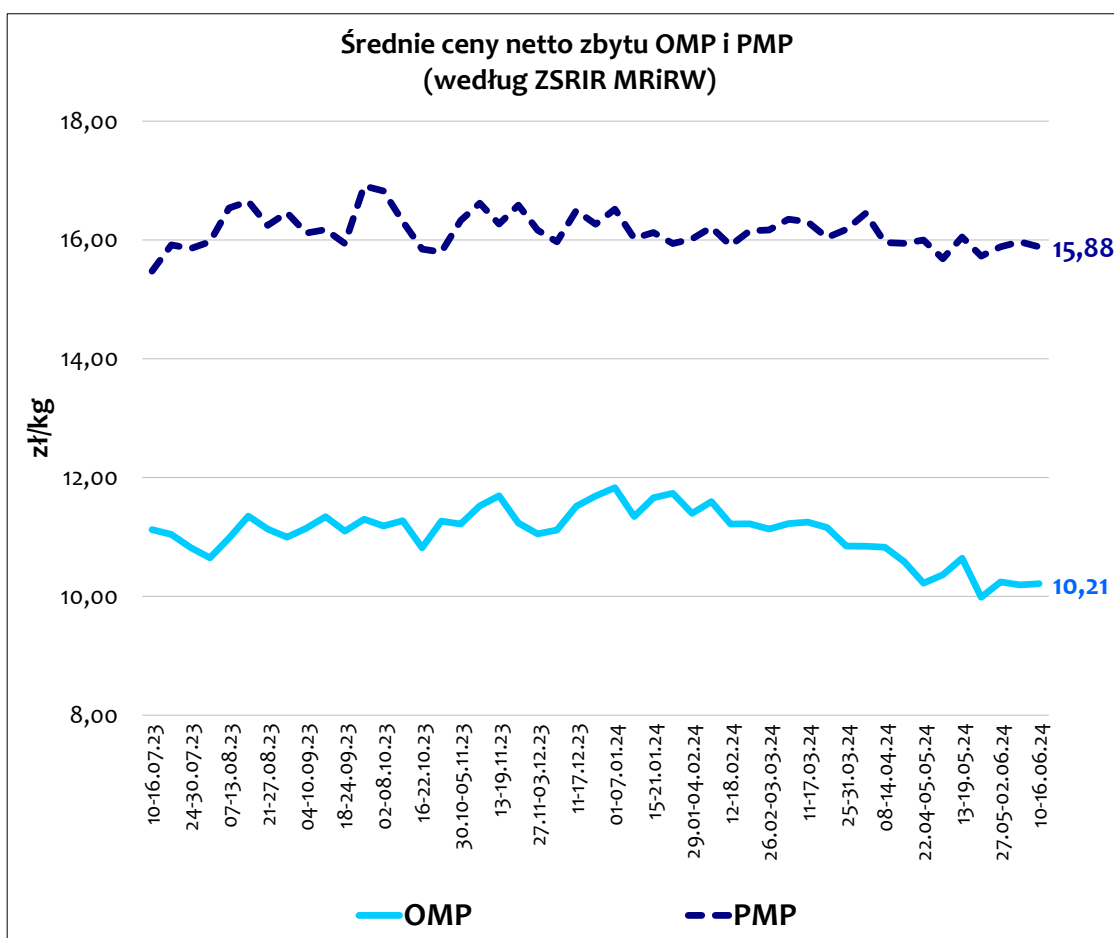
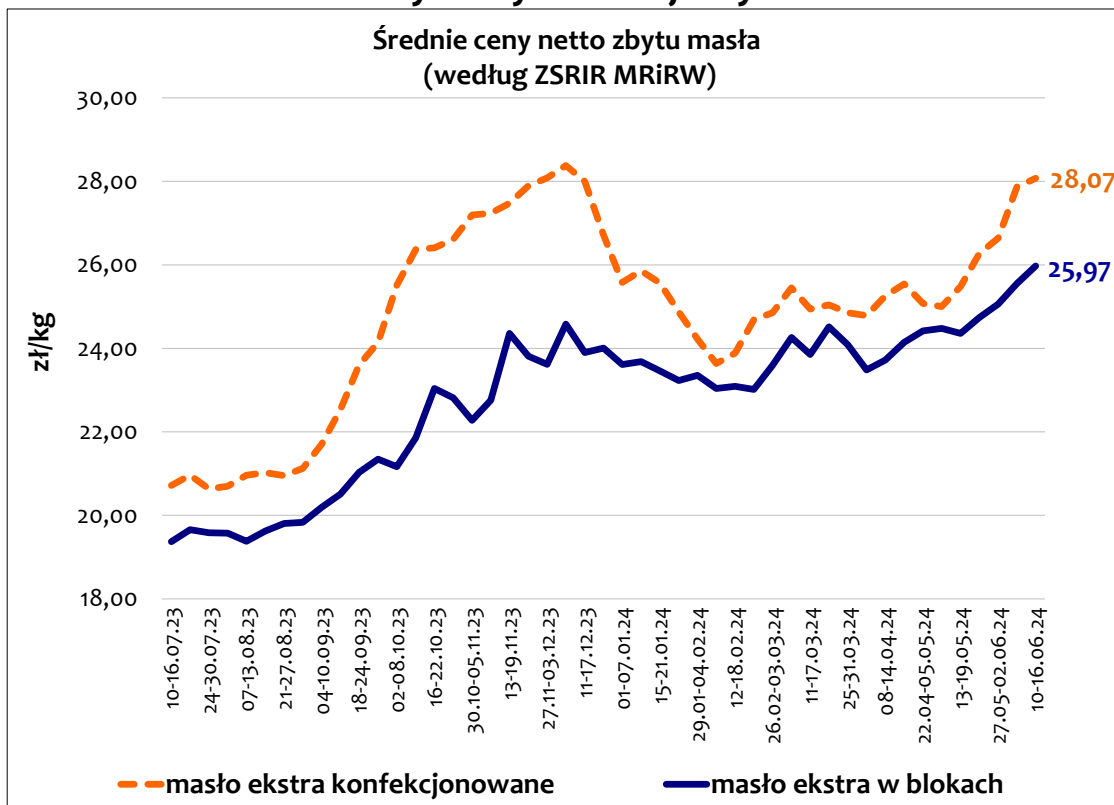
* Z przeliczenia według kursu NBP:

Średni kurs z 12.06.2024 r.: 1 EUR = 4,3354 PLN

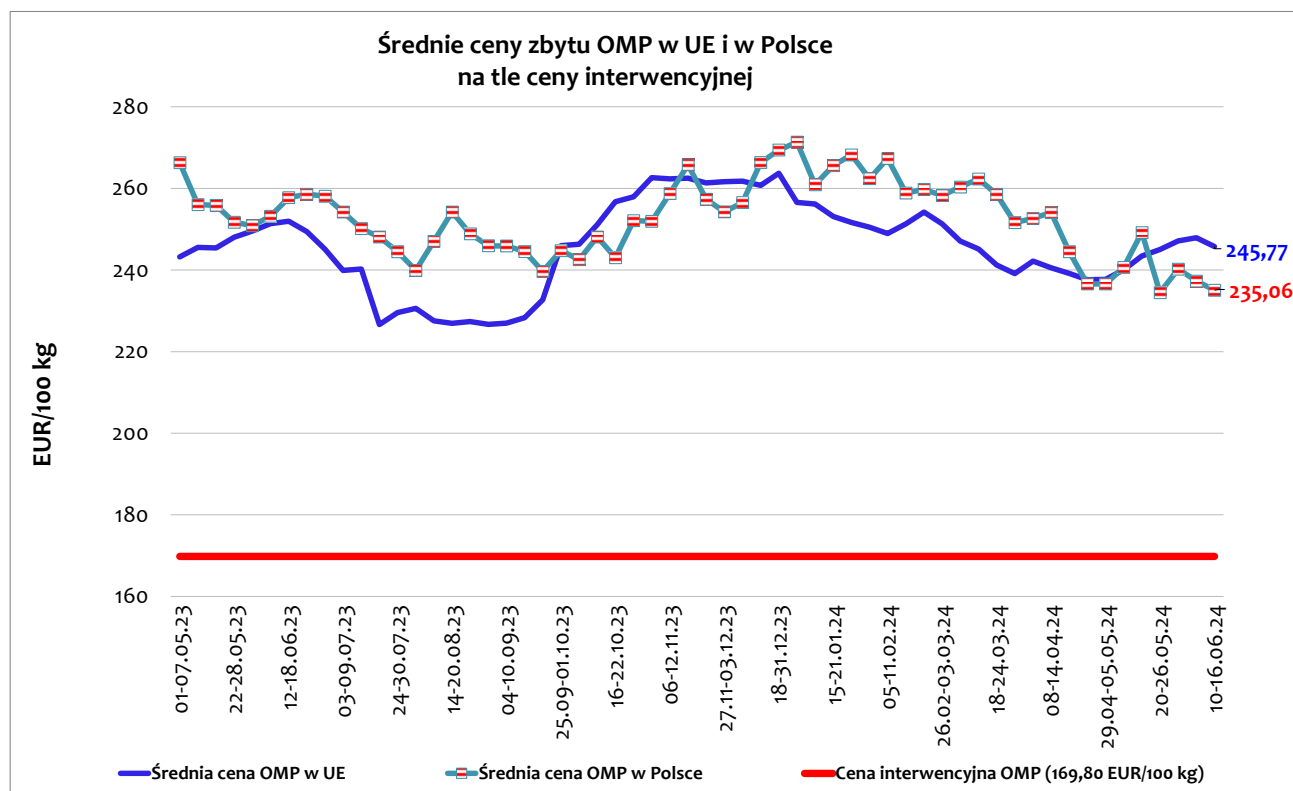
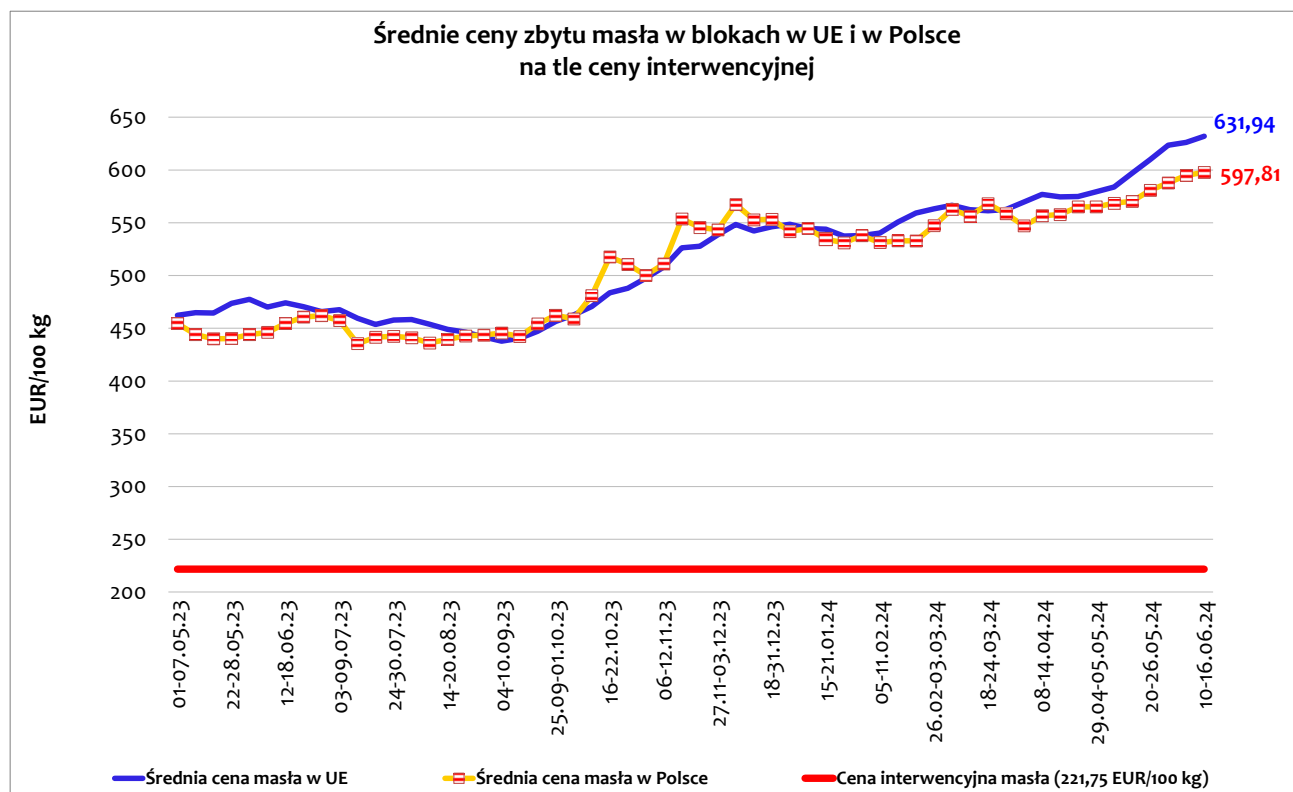
Średni kurs z 07.06.2024 r.: 1 USD = 3,9389 PLN

Źródło: opracowanie Biura Analiz i Strategii KOWR na podstawie danych CLAL i NBP.

Ceny na rynku krajowym

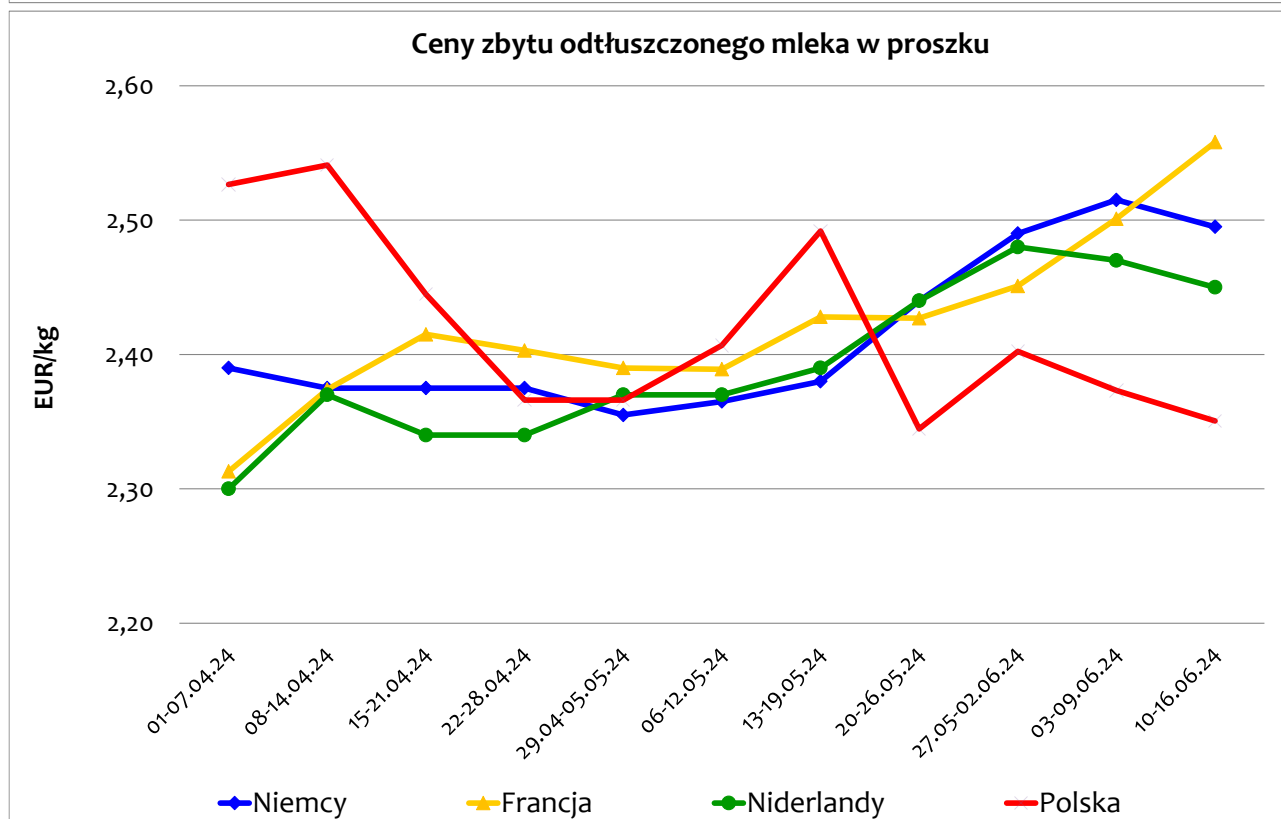
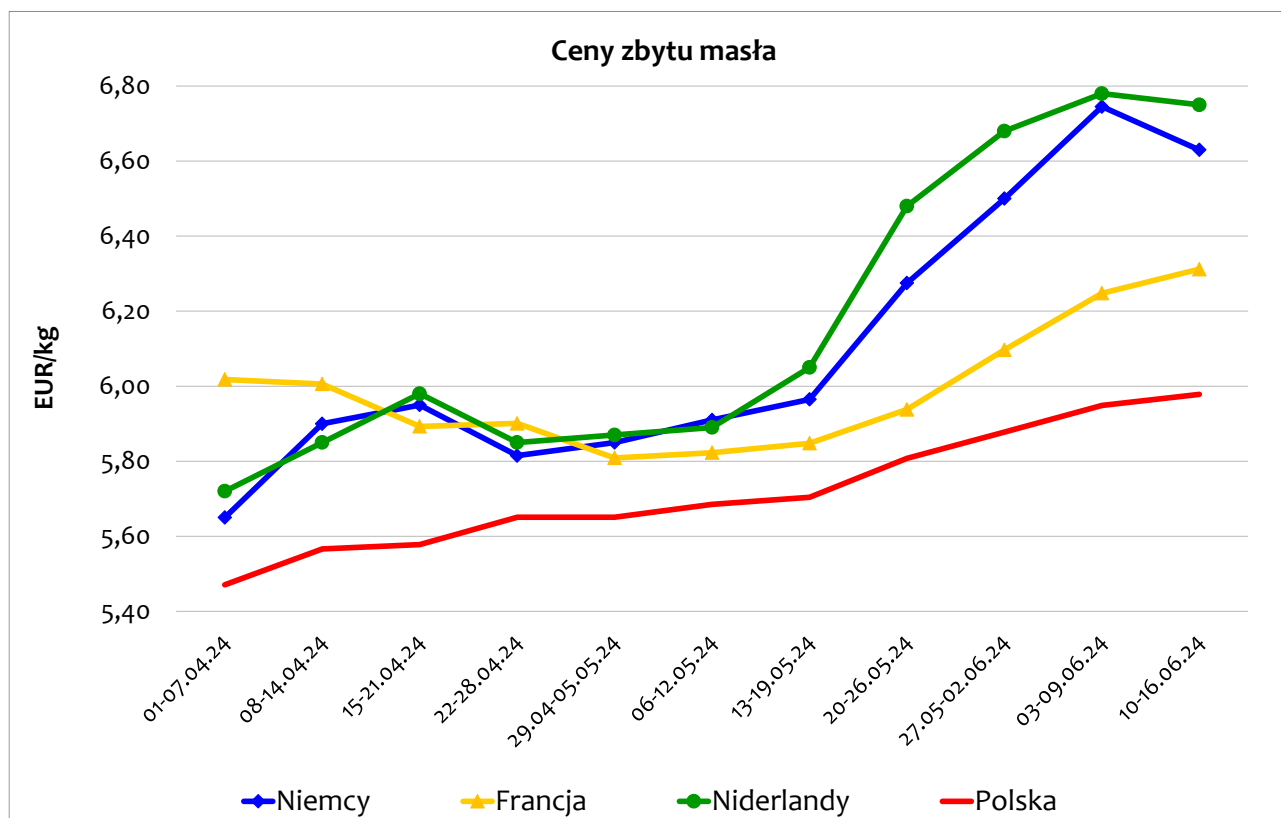


Źródło: opracowanie Biura Analiz i Strategii KOWR na podstawie danych ZSRIR MRiRW.



Źródło: opracowanie Biura Analiz i Strategii KOWR na podstawie danych KE.

Ceny na rynkach zagranicznych



Źródło: opracowanie Biura Analiz i Strategii KOWR na podstawie danych CLAL i ZSRIR MRiRW.