



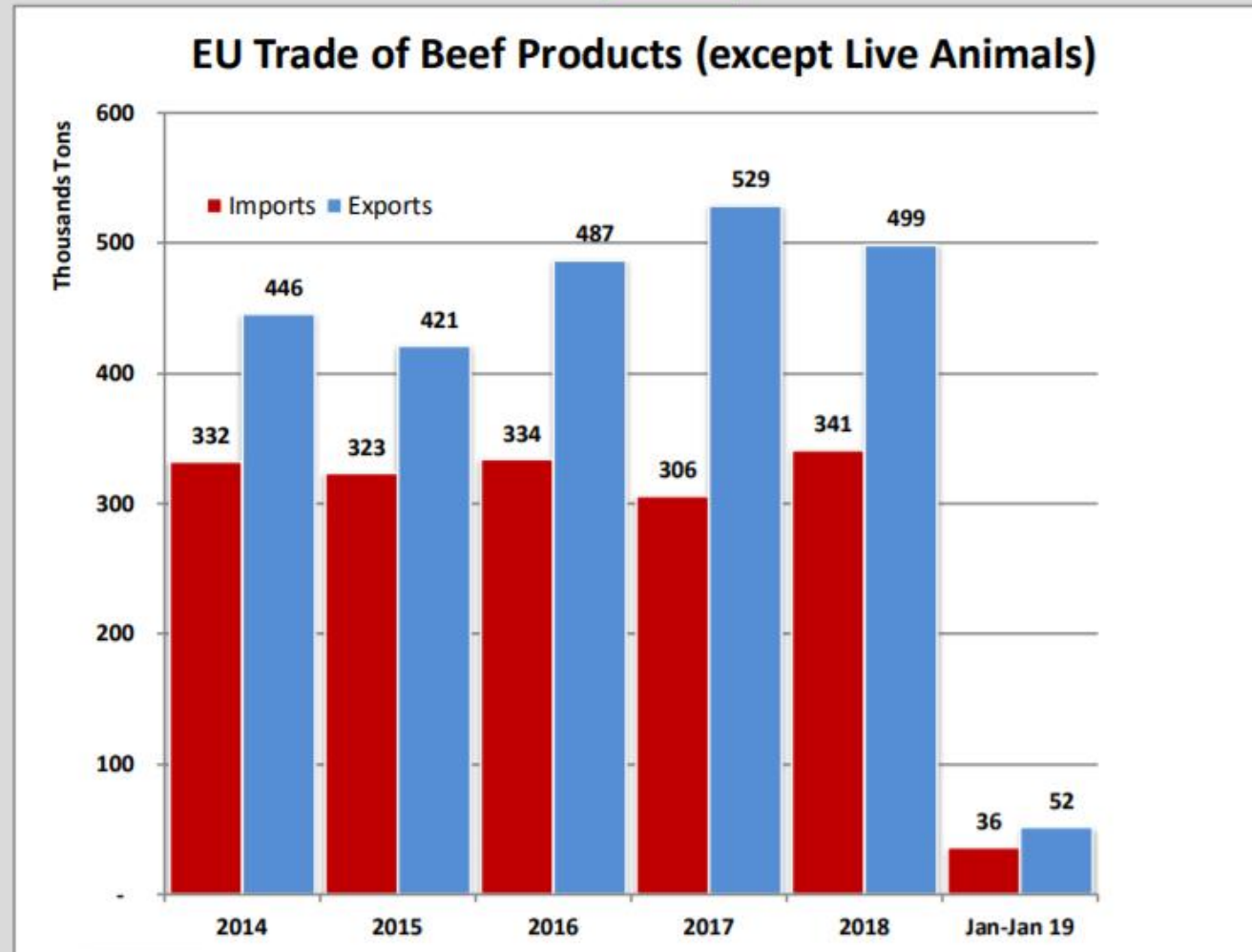
Skutki bezumownego Brexitu dla sektora wołowiny

Jerzy Wierzbicki

Prezes Polskiego Zrzeszenia Producentów Bydła Mięsnego

Rynek Zjednoczonego Królestwa jest ważnym rynkiem zbytu dla eksportu z UE

- Ilość mięsa wołowego eksportowanego z UE do Zjednoczonego Królestwa jest prawie równa aktualnemu eksportowi do krajów trzecich.
- W 2018 r. wywieziono z UE do UK ok. **322 tys.** ton wołowiny świeżej, mrożonej i przetworzonej. To odpowiada około **429** tys. ton w ekwiwalencie ćwierci wobec **499** tys. ton wyeksportowanych z UE do krajów trzecich.



Handel wołowiną w mln EUR w 2018 r.

| | | | | | |
|---------------------------|---|-------|--------------|---|-------|
| Sprzedaż z UE do UK | € | 1 219 | Eksport z UE | € | 1 883 |
| Zakup z UK do UE | € | 435 | Import do UE | € | 1 230 |
| UE wysyła do UK per saldo | € | 783 | Saldo | € | 653 |



Ocena wpływu
UECBV



The EU Meat Industry in a Hard Brexit Scenario

CRISIS

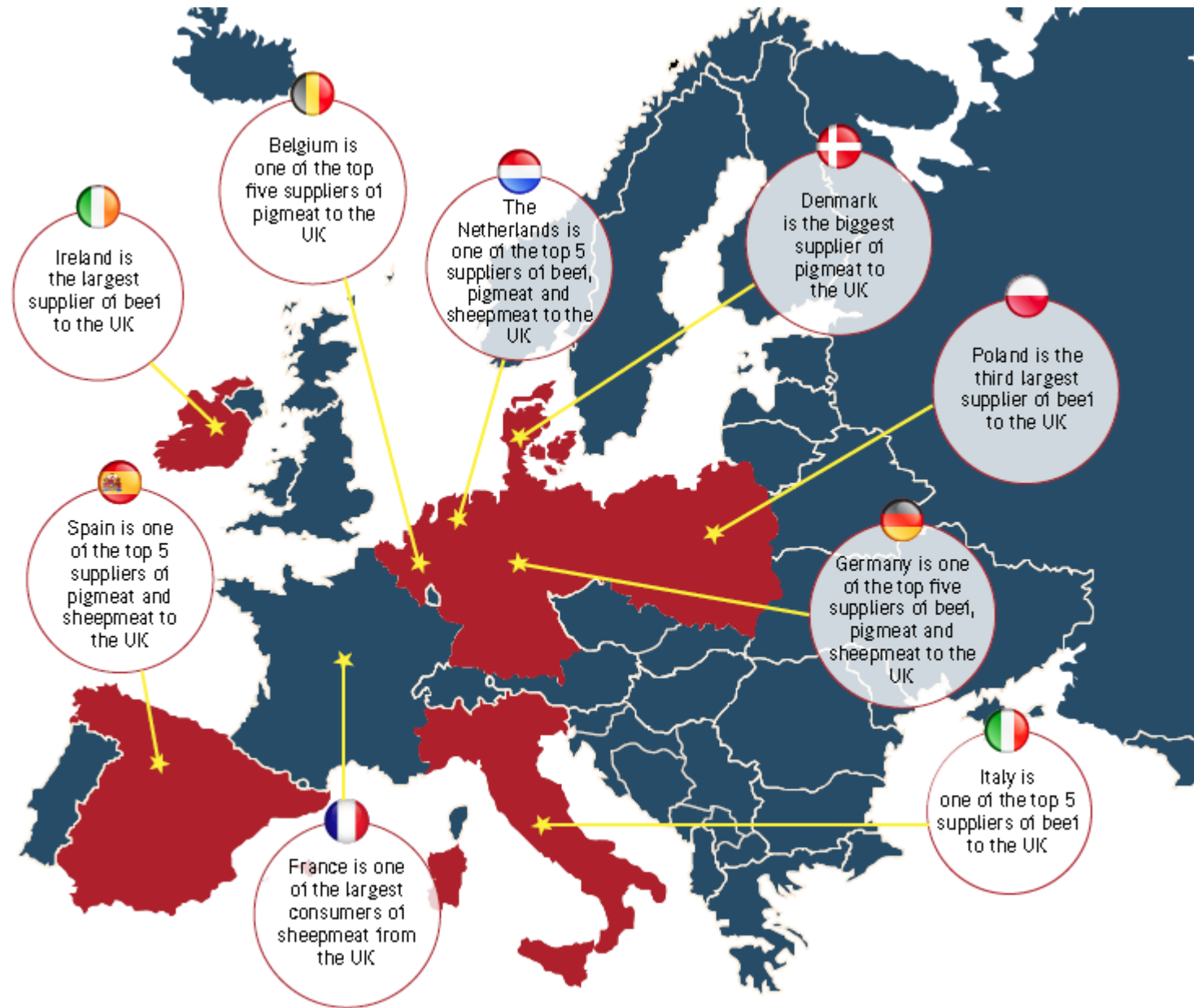
Spadek sprzedaży wołowiny pomiędzy UE i UK



Ocena wpływu UECBV

- Koszty eksportu nałożone przez bariery taryfowe, kontrole celne i weterynaryjne oraz zwiększone koszty transportu zmniejszyłyby wywóz mięsa według ostrożnych szacunków z UE do Wielkiej Brytanii o 84% w przypadku wołowiny
- Ta redukcja handlu stworzy nadwyżkę wołowiny w UE wpływając na cenę rynkową: zmniejszy to wartość produkcji mięsa w UE i doprowadzi do strukturalnego obniżenia ceny rynku wołowiny w UE o ponad 8%
- Ten szok cenowy zmniejszyłby wartość produkcji wołowiny w UE o około 2,4 miliarda euro w krótkim okresie

- Polska jest trzecim dostawcą wołowiny na rynek Wielkiej Brytanii z udziałem 6% w 2018
- Irlandia jest największym dostawcą wołowiny do Wielkiej Brytanii z udziałem 77% w 2018





Ocena wpływu
Copa Cogeca

Opinia Copa Cogeca

- Jeśli produkty wołowe eksportowane dotychczas do UK miałyby zostać na rynku UE-27 może dojść do destabilizacji rynku wołowiny w UE-27.
- Unijny rynek może wchłonąć jedynie ograniczone ilości dodatkowej wołowiny ze względu na spadek konsumpcji tego towaru w UE. Tendencja ta może się jeszcze wzmocnić w związku z potencjalną utratą rynku UK, gdyż Zjednoczone Królestwo jest jednym z niewielu rynków, na których odnotowano ostatnio wzrost konsumpcji.

Pytania

- Jaka ilość wołowiny, zazwyczaj sprzedawana na rynku UK, mogłaby zostać przekierowana do innych państw członkowskich UE-27?
- Jakie kawałki mięsa są sprzedawane na rynku UK i czy mogą one łatwo znaleźć alternatywy dla zbytu na wewnętrznym rynku UE (mięso świeże i przetworzone)?
- Jaka część mięsa wołowego (ilość) mogłaby zostać wyeksportowana poza UE?



Opinie irlandzkich farmerów

Opinia IFA reprezentacji irlandzkich farmerów

- Dramatyczny spadek cen w Irlandii od połowy ubiegłego roku trwa.
- W porównaniu do tego czasu w ubiegłym roku, cena w Irlandii spadła o 100 € / zwierzę, co doprowadziło do poważnego obniżenia dochodów.
- Dlaczego ceny spadały, podczas gdy zwykle w tym okresie rosną?
- Ponieważ ma już wpływ na Brexit, odzwierciedlony w kursie wymiany funta i odzwierciedlony w cenach bydła.

Irlandzcy farmerzy już stracili 101 mln EUR

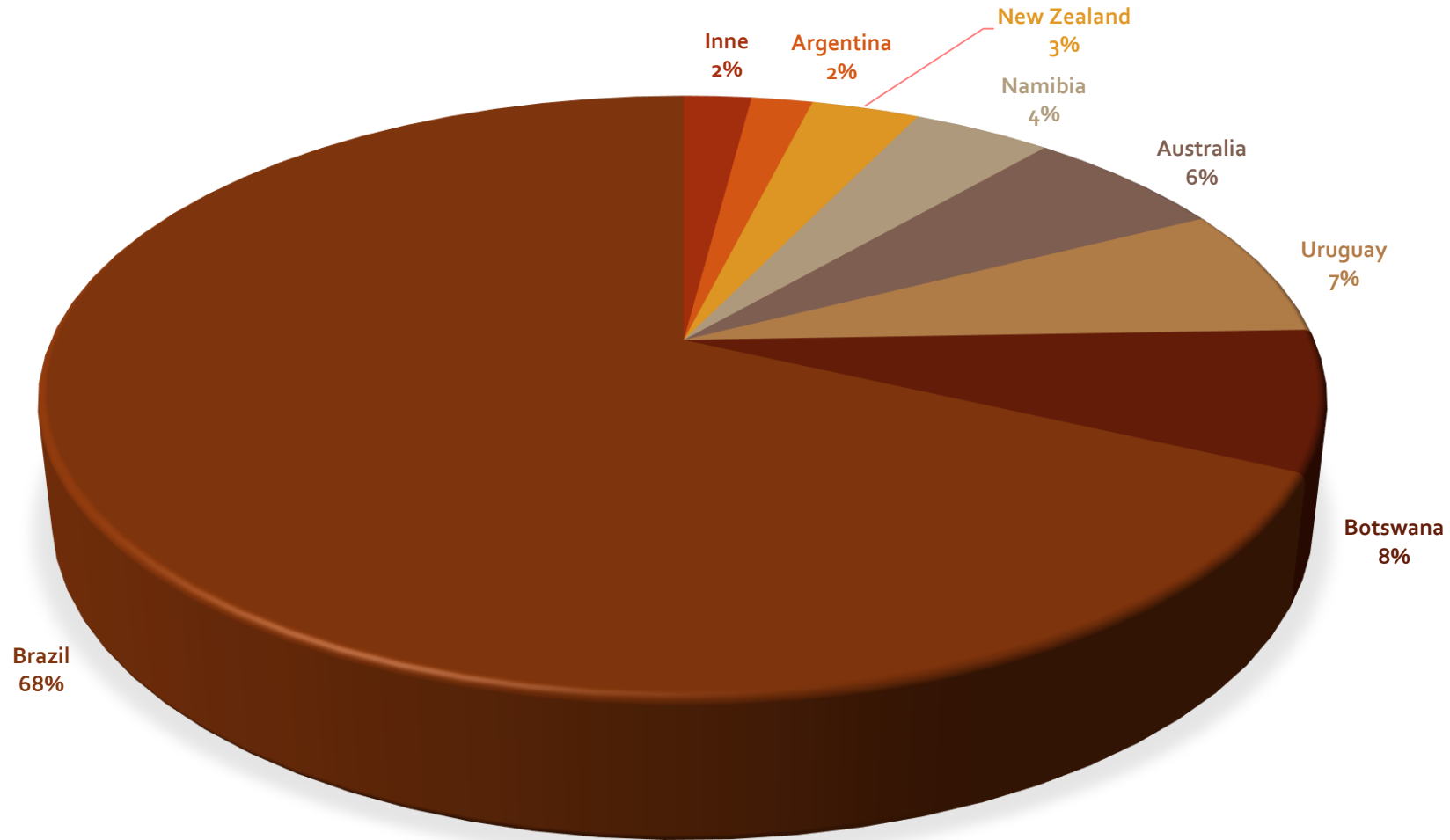


Zwracając się w dniu 9.04.2019 do Komisji ds. Rolnictwa w Parlamencie Irlandii, prezes IFA Joe Healy powiedział, że IFA obliczyło, iż hodowcy, producenci wołowiny już od ubiegłej jesieni ponieśli straty z powodu Brexitu w wysokości 101 mln euro.

Kontyngenty taryfowe w UK po Brexit

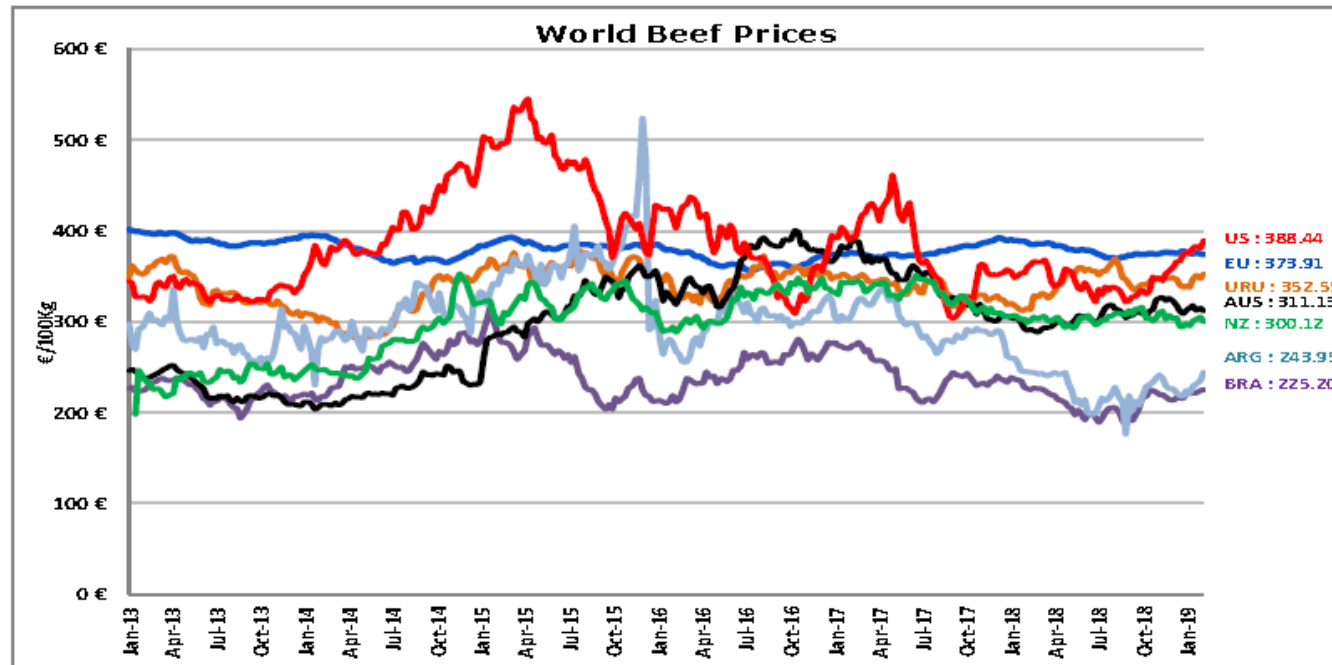
- W przypadku twardego Brexit Zjednoczone Królestwo otworzy kontyngent taryfowy w wysokości 230 000 t (świeża/mrożona wołowina: 124 401 t, mrożona wołowina: 56 217 t, przetworzone mięso: 50 042 t) przy zerowej stawce celnej, dzielone na kwartał.
- Poza tym kontyngentem będą istniały taryfy, które będą się wahać od 6,8 % + 93,3 EUR/100 kg- 6,8 % + 160,5 EUR/100 kg, w zależności od kategorii (=~53 % taryf MFN).

Konkurencja z krajów trzecich na rynku UK



WORLD BEEF MARKET

STEER PRICES EU, US, AUS, NZ



- ECB <http://sdw.ecb.europa.eu/browse.do?node=2018794>
- US <https://www.marketnews.usda.gov/mnp/lr-home>
- AUS <http://statistics.mla.com.au/Report/RunReport/ae59d4ac-74e4-4c56-93bd-982a044d9760>
- UY <http://www.inac.gub.uy/innovaportal/v/11034/10/innova.front/indicadores-y-precios>
- ARG http://www.abc-consorcio.com.ar/Estadisticas/detalle/117/precios_comparativos_del_novillo.html
- BR <http://www.pecuaria.com.br/cotacoes.php>
- NZ http://www.abc-consorcio.com.ar/Estadisticas/detalle/117/precios_comparativos_del_novillo.html

11 March 2019

Trade Sector IMPORT
 Marketing Year BEEF
 (Multiple Items)
 Product Group (All) 2016-2018

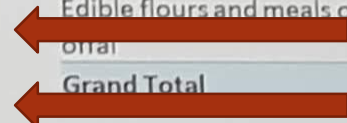
| Sum of Tons Origin | Tariff regime | |
|--------------------------|---------------|---------------|
| | In quota | Out of quota |
| Argentina | 74,78% | 25,22% |
| Australia | 98,22% | 1,78% |
| Brazil | 41,45% | 58,55% |
| United States of America | 99,18% | 0,82% |
| Uruguay | 82,59% | 17,41% |
| Grand Total | 64,98% | 35,02% |

Trade Sector IMPORT
 Marketing Year BEEF
 (Multiple Items) 2016-2018
 Product Group (Multiple Items) Fresh and frozen beef

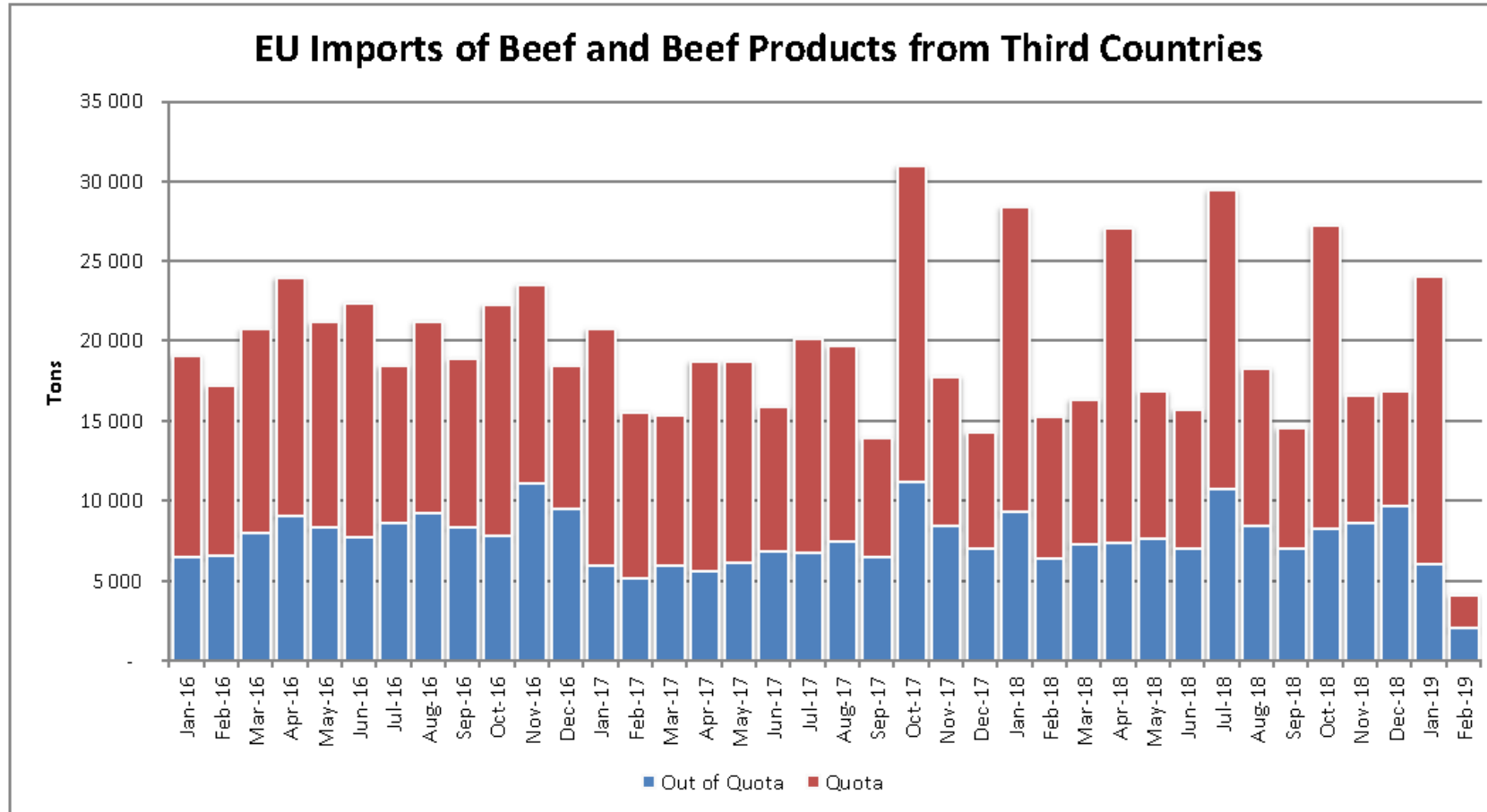
| Sum of Tons Origin | Tariff regime | |
|--------------------------|---------------|---------------|
| | In quota | Out of quota |
| Argentina | 80,14% | 19,86% |
| Australia | 98,52% | 1,48% |
| Brazil | 70,79% | 29,21% |
| United States of America | 99,43% | 0,57% |
| Uruguay | 90,80% | 9,20% |
| Grand Total | 83,21% | 16,79% |

Trade Sector IMPORT
 Partner BEEF
 Brazil
 Marketing Year (Multiple Items) 2016-2018

| Sum of Tons Row Labels | Column Labels | | |
|---|---------------|---------------|----------------|
| | In quota | Out of quota | Grand Total |
| Frozen boneless cuts | 36,70% | 0,74% | 37,44% |
| Corned beef | 0,00% | 28,41% | 28,41% |
| Fresh or chilled boneless cuts | 4,52% | 16,36% | 20,88% |
| Beef meat preparations | 0,00% | 12,95% | 12,95% |
| Frozen boneless forequarters | 0,21% | 0,00% | 0,21% |
| Tallow | 0,00% | 0,08% | 0,08% |
| Frozen crop, chuck and blade and brisket cuts | 0,02% | 0,00% | 0,02% |
| Other fats | 0,00% | 0,00% | 0,00% |
| Frozen compensated quarters | 0,00% | 0,00% | 0,00% |
| Edible flours and meals of meat or meat | 0,00% | 0,00% | 0,00% |
| Grand Total | 41,45% | 58,55% | 100,00% |

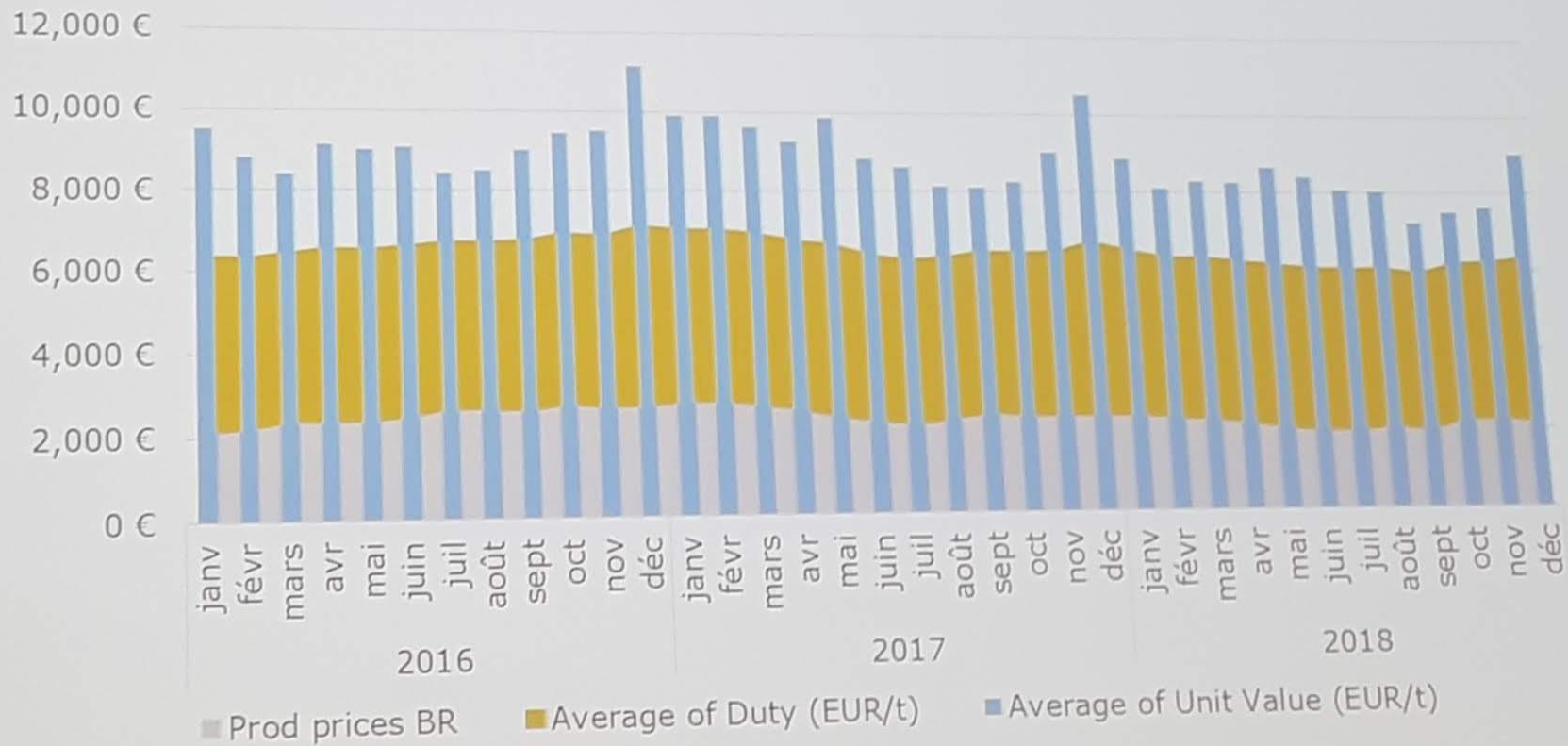


Import do UE w kontyngencji i poza kontyngentem



11 March 2019

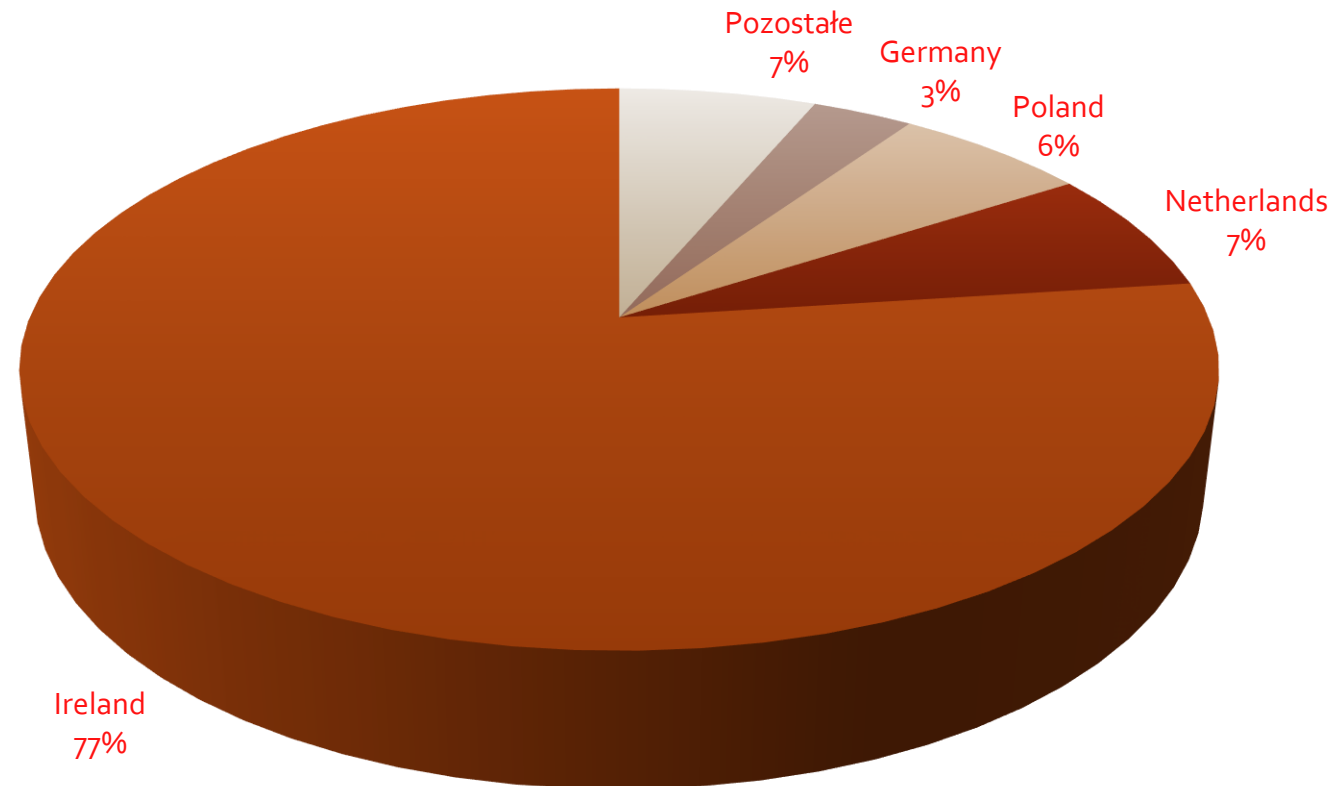
Out of quota imports from Brazil



Kraj trzecie są konkurencyjne cenowo w stosunku do UE27

- Obniżone cła w UK będą obowiązywały dla UE-27 oraz dla krajów trzecich.
- Wołowina z krajów trzecich jest konkurencyjna cenowo.
- UE CBV podtrzymuje swoje szacunki dotyczące zahamowania handlu pomiędzy UE-27 i UK w razie bezumownego Brexit, nawet w przypadku wprowadzenia kontyngentów z obniżoną czy zerową stawką celną.

Dominującym dostawcą wołowiny do Wielkiej Brytanii jest Irlandia (77%)



■ ■ ■ ■ Pozostałe ■ Germany ■ Poland ■ Netherlands ■ Ireland

Z wypowiedzi Komisarza Phila Hogana

- W całej UE istnieje uznanie wrażliwości Irlandii na Brexit, w szczególności na sektor wołowiny.
- Musi istnieć dodatkowe wsparcie dla irlandzkich rolników.
- Irlandzkim przedsiębiorstwom rolno-spożywczym przyznano już pomoc publiczną.

Keynote Address at Irish Farmers' Journal Conference –
"Navigating Global Trade Conference: Brexit and Beyond"

15th March 2019, Dublin

Znaczący wpływ bezumownego Brexit dla polskich rolników producentów żywca wołowego

- W razie twardego Brexitu, Irlandia będzie starała się sprzedać wołowinę na rynku UE-27, wchodząc na rynki na które sprzedaje Polska
- Irlandia eksportuje około 550 tys ton wołowiny, Polska eksportuje około 400 tys ton wołowiny w ekwiwalencie ćwierci.
- W razie twardego Brexitu, Polska będzie zmuszona obniżyć ceny aby utrzymać poziom sprzedaży na rynkach
- W opinii PZPBM spadek ceny w Irlandii i Polsce będzie znacznie większy niż 8% szacowane przez UE CBV średnio dla UE-27



Dziękuję za uwagę



EU Trade of Beef Products (except Live Animals)

