



ZINTEGROWANY SYSTEM ROLNICZEJ INFORMACJI RYNKOWEJ

# RYNEK OWOCÓW I WARZYW ŚWIEŻYCH

NR 47/2023

30.11.2023 r.

---

***Notowania za okres: 20.11 – 29.11.2023 r.***

---

Biuletyn tygodniowy.

Informacje zamieszczane w niniejszym biuletynie przekazywane są przez podmioty włączone do Zintegrowanego Systemu Rolniczej Informacji Rynkowej (ZSRIR).

Podstawy prawne:

- ustawa z dnia 30 marca 2001 r. o rolniczych badaniach rynkowych (Dz.U. 2015, poz. 1160 – tekst jednolity);
- rozporządzenie Ministra Rolnictwa i Rozwoju Wsi z dnia 8 marca 2021 r. w sprawie zbieranych danych rynkowych (Dz. U. z 2021 r., poz. 589).

# Spis treści

<b>1. Ceny skupu – Instytut Ekonomiki Rolnictwa i Gospodarki Żywnościowej</b> .....	3
1.1. Ceny skupu netto w zakładach przetwórczych i chłodniach (zł/kg) .....	3
<b>2. Średnie tygodniowe ceny producenta – Krajowa Rada Izb Rolniczych</b> .....	6
<b>3. Rynek hurtowy</b> .....	7
3.1. Cena warzyw na rynkach hurtowych .....	6
3.2. Cena owoców na rynkach hurtowych .....	8
3.3. Zmiana cen hurtowych dla wybranego asortymentu owoców i warzyw .....	9
<b>4. Ceny jabłek – organizacje producentów</b> .....	10
4.1. Ceny jabłek w skupie .....	<b>Błąd! Nie zdefiniowano zakładki.</b>
4.2. Ceny jabłek w sprzedaży .....	<b>Błąd! Nie zdefiniowano zakładki.</b>
<b>5. Średnie ceny zakupu owoców i warzyw płacone przez sieci handlowe</b> .....	11
<b>6. Wykresy – średnie ceny na rynkach hurtowych 2023r.</b> .....	12
<b>7. Wykres – średnie ceny jabłek w Polsce w 2022/23 r.</b> .....	13

## Dodatkowe informacje.

**1. Informacje dot. cen skupu dostarczane są przez IERiGŻ Zakład Ekonomiki Gospodarstw Rolnych i Ogrodniczych**

**2. Informacje dot. cen producenta dostarczane są przez KRIR MRiRW**

**3. Informacje dot. cen hurtowych dostarczone są przez przedstawicieli niżej wymienionych rynków hurtowych i ośrodków doradztwa rolniczego.**

Warszawski Rolno-Spożywczy Rynek Hurtowy S.A. – **Bronisze** – [www.bronisze.com.pl](http://www.bronisze.com.pl); **Gięda** - Białystok  
Podlaskie Centrum Rolno Towarowe S.A. - <https://www.podlaskiecentrum.pl/>; **Lubelski Rynek Hurtowy S.A.**  
– **Lublin** – [www.elizowka.pl](http://www.elizowka.pl), **Wielkopolska Gildia Rolno-Ogrodnicza S.A.** – **Poznań** – [www.wgro.com.pl](http://www.wgro.com.pl);  
**Podkarpackie Centrum Hurtowe Agrohurt S.A.** – **Rzeszów** – [www.mgrt.rzeszow.pl](http://www.mgrt.rzeszow.pl); **Zachodniopomorskie  
Centrum Hurtowe Rolhurt-** [www.rolhurt.pl](http://www.rolhurt.pl), **Mewat Bydgoszcz** - [www.targowisko.mewat.pl](http://www.targowisko.mewat.pl), **Rolno-  
spożywczy rynek hurtowy-** <http://www.targpiast.com.pl/>, **Łódzki Rynek Hurtowy ZIAZDOWA S.A.**  
<https://zjazdowa.com.pl/>, **Radomska Gięda Rolna** - <https://rsrh-radom.pl/>, **Targowisko Miejskie  
Sandomierz** - <http://targowiskasandomierz.pl/>, **Kompleks Handlowy RYBITWY** - <https://khrybitwy.pl/>.

**4. Informacje dot. cen targowiskowych ziemniaków i cebuli dostarczone są przez pracowników ośrodków doradztwa rolniczego.**

# 1. Ceny skupu – Instytut Ekonomiki Rolnictwa i Gospodarki Żywnościowej

## 1.1. Ceny skupu netto w zakładach przetwórczych i chłodniach (zł/kg)

Ceny skupu netto w zakładach przetwórczych i chłodniach zbierane 27-28 XI 2023 r. (zł/kg)					
Województwa	Cebula obrana	Cebula w łusce	Marchew na kostkę	Marchew na plastry	Ziemniaki
kujawsko-pomor.			0,55zł		
kujawsko-pomor.	1,90zł-2,00zł	1,10zł-1,20zł			0,90-1,00zł
kujawsko-pomor.	1,70zł-1,90zł	1,10zł-1,15zł		0,70zł	
kujawsko-pomor.	1,80zł-1,90zł				
lubelskie					
lubelskie		1,10zł			
lubelskie					
lubelskie					
lubuskie			0,50zł		0,90zł-1,10zł
łódzkie					
łódzkie					
małopolskie				0,60zł-0,65zł	
mazowieckie	1,95zł-2,00zł				
mazowieckie			0,50zł-0,55zł		
podkarpackie					
podkarpackie		1,15zł-1,20zł			
podlaskie				0,65zł-0,70zł	
podlaskie					
śląskie					
świętokrzyskie					
wielkopolskie					
wielkopolskie					
zachodnio-pomor.	1,90zł				0,95zł
średnio	1,70zł-2,00zł	1,10zł-1,20zł	0,50zł-0,55zł	0,60zł-0,70zł	0,90zł-1,10zł
tydzień temu	1,80zł-1,96zł	0,90zł-1,15zł	0,46zł-0,50zł	0,60zł-0,66zł	0,90zł-1,00zł
rok temu	2,50zł	1,42zł	0,43zł	0,52zł	0,90zł

Województwa	Jabłka przemysłowe	Selery	Pasternak	Pory	Kapusta biała
kujawsko-pomor.					
kujawsko-pomor.					
kujawsko-pomor.				1,80zł	0,70zł
kujawsko-pomor.		1,15zł-1,20zł			
lubelskie	0,85zł-0,87zł		0,80zł-0,90zł		
lubelskie	0,87zł-0,90zł				
lubelskie	0,84zł-0,87zł	1,16zł-1,18zł			0,65zł-0,80zł
lubelskie					
lubelskie					
lubuskie					
łódzkie			0,90zł		
łódzkie	0,84zł-0,85zł			1,75zł-1,90zł	
małopolskie	0,83zł-0,87zł				
mazowieckie					
mazowieckie	0,85zł-0,89zł				
podkarpackie					0,65zł
podkarpackie		1,15zł-1,17zł			
podlaskie					
podlaskie					
śląskie				1,60zł-1,70zł	
świętokrzyskie					
wielkopolskie					
wielkopolskie					
zachodnio-pomor.					
średnio	0,83zł-0,90zł	1,15zł-1,20zł	0,80zł-0,90zł	1,60zł-1,90zł	0,65zł-0,80zł
tydzień temu	0,81zł-0,90zł	1,10zł	0,80zł-0,81zł	1,60zł-1,70zł	0,50zł-0,51zł
rok temu	0,38zł	-	-	1,47zł	0,60zł

lz/ cena loco zakład, k/kontraktacja,kl.I/klasa I, kl.II/klasa II,extra/klasa ekstra,m/"mokry" przemysł,s/ "suchy" przemysł,W/Węgiarka

## 1.2. Ceny skupu warzyw i owoców w spółdzielniach ogrodniczych (zł/kg)

Ceny skupu netto warzyw i owoców w spółdzielniach ogrodniczych zbierane 27-28 XI 2023 r.

Województwo	Buraki ćwikłowe	Cebula	Czosnek/głóвка	Kapusta biała	Kiszona kapusta	Ogórki kiszone	Pomidory
lubelskie					3,88		
lubelskie	0,95		1,51	0,80-0,95		8,10	6,50
łódzkie		1,72	1,50	0,67-0,82	3,95		
łódzkie	0,99			0,66-0,70		8,10	6,40
małopol.	0,97		1,50		3,85	8,00	6,35
małopol.		1,70			3,90	7,70	6,25
małopol.	0,96	1,70		0,65-0,72	3,94		
małopol.	0,98	1,75	1,50			7,89	6,45
mazowiec.	0,97	1,75	1,45		3,99	8,10	6,30
podkarp.	0,96			0,64-0,70		7,90	6,41
podkarp.	0,95	1,74	1,47	0,70-0,90		8,21	
<b>Cena średnia</b>	<b>0,97</b>	<b>1,73</b>	<b>1,49</b>	<b>0,64-0,95</b>	<b>3,92</b>	<b>8,00</b>	<b>6,38</b>
dwa tygodnie temu	0,95	1,70	1,43	0,58-0,90	3,87	7,94	6,09
rok temu	1,08	2,21	1,00-1,24	1,98 (3,50 a)	3,78	5,24	5,90
Województwo	Ogórki spod osłó	Rzodkiewka/b	Marchew (myta)	Pieczarki	Pietruszka	Pory	Selery
lubelskie	8,10			7,80-8,00	2,90	3,20	2,00
małopol.	7,56	1,95	1,10-1,30	6,70-8,00	3,10	3,25	2,10
małopol.		1,90			3,25	3,35	
<b>3,70</b>	7,20	1,90	1,10-1,25	7,50-8,40	3,50	3,15	2,20
mazowiec.	7,25	1,95	1,00-1,20	6,90-8,50	3,35	3,20	2,50
podkarp.		1,96	1,10-1,30	6,50-8,50	3,35		1,98
podkarp.	7,10	1,90	1,20-1,35	6,60-7,50		3,15	2,10
<b>Cena średnia</b>	<b>7,44</b>	<b>1,93</b>	<b>1,00-1,35</b>	<b>6,50-8,50</b>	<b>3,24</b>	<b>3,22</b>	<b>2,15</b>
dwa tygodnie temu	7,08	1,89	0,95-1,28	6,40-8,50	3,15	3,17	2,02
rok temu	-	1,67	1,40	7,77	2,87	2,69	1,33

a/sztuka,b/peczek

Województwo	Jabłka deserowe	Jabłka przemysłowe	Gruszki
lubelskie	1,85-3,30	0,85-0,88	
łódzkie	1,80-3,20		
łódzkie			3,80-4,50
łódzkie		0,85-0,90	
małopolskie	1,60-3,10		3,30-4,40
małopolskie	1,80-3,20		
małopolskie			
małopolskie		0,86-0,91	
małopolskie			3,30-4,30
mazowiec.	1,80-2,90		
mazowiec.		0,87-0,90	
podkarp.	1,65-3,25		3,30-4,35
podkarp.			
<b>Cena średnia</b>	<b>1,60-3,30</b>	<b>0,85-0,91</b>	<b>3,30-4,50</b>
<b>dwa tygodnie temu</b>	<b>1,70-3,10</b>	<b>0,84-0,91</b>	<b>3,20-4,30</b>
<b>rok temu</b>	<b>0,97-1,36</b>	<b>0,27-0,33</b>	<b>3,15</b>

s/"suchy" przemysł, \*/jabłka w kal. 65+ i do średniej nie wliczana jest odmiana Antonówka

## 2. Średnie tygodniowe ceny producenta – Krajowa Rada Izb Rolniczych

Województwo/Towar	Mazowieckie			Świętokrzyskie			Wielkopolskie		
	20.11 - 26.11.2023r. cena w zł/kg (szt*)	13.11 - 19.11.2023r. cena w zł/kg (szt*)	tygodniowa zmiana ceny w %	20.11 - 26.11.2023r. cena w zł/kg (szt*)	13.11 - 19.11.2023r. cena w zł/kg (szt*)	tygodniowa zmiana ceny w %	20.11 - 26.11.2023r. cena w zł/kg (szt*)	13.11 - 19.11.2023r. cena w zł/kg (szt*)	tygodniowa zmiana ceny w %
Jabłka (op.5-20 kg) Golden delicious (70/80mm)	2,05	1,75	17,1	1,45	1,45	0,0	--	--	--
Jabłka (op.5-20 kg) Jonagold+Jonagored (70/80mm)	1,50	1,35	11,1	1,50	1,50	0,0	--	--	--
Jabłka (op.5-20 kg) Idared (70/80mm)	1,35	1,25	8,0	--	--	--	--	--	--
Jabłka (op.5-20 kg) Champion (70/80mm)	1,30	1,35	-3,7	1,35	1,35	0,0	--	--	--
Jabłka (op.5-20 kg) Boskoop (70/80mm)	2,50	2,00	25,0	1,90	1,90	0,0	--	--	--
Jabłka (op.5-20 kg) Gala (65/70mm)	2,30	2,05	12,2	1,35	1,35	0,0	--	--	--
Gruszki (op.5-20 kg) Lukaszówka (65/70 mm)	4,50	4,75	-5,3	2,88	2,87	0,3	--	--	--
Cebula żółta 40-80 mm; op.5-25 kg	--	--	--	--	--	--	--	--	--
Cebula biała 40-80 mm op.5-25 kg	2,00	2,00	0,0	1,65	1,65	0,0	--	1,88	--
Marchew wszystkie odmiany pakowane luzem	1,60	1,20	33,3	1,00	1,10	-9,1	--	1,28	--
Pietruszka korzeń op. 10 kg	--	--	--	3,00	3,00	0,0	--	3,72	--
Pomidory, typ okrągły; op. 5-6 kg	--	--	--	--	--	--	--	--	--
Ogórki, typ gładkie; op. 5-6 kg	--	--	--	--	--	--	--	--	--
Seler	--	--	--	3,00	3,00	0,0	--	3,27	--
Sałata masłowa za główkę	--	--	--	--	3,00	--	--	--	--
Szparagi biało/fioletowe >16mm	--	--	--	--	--	--	--	--	--
Burak ćwikłowy op. 10-15 kg	--	--	--	1,00	1,00	0,0	--	1,10	--
Kalafior 12-20 cm	--	--	--	--	--	--	--	--	--
Kapusta biała zł/kg	--	--	--	1,00	1,00	0,0	--	1,00	--
Rzodkiewka za pęczek 1 szt	--	--	--	--	2,00	--	--	--	--
Ziemniaki (op. 15 kg)	--	--	--	1,25	1,25	0,0	--	--	--
Pieczarki 30-65 mm	--	--	--	12,00	12,00	0,0	--	7,88	--

Wykorzystanie możliwe wyłącznie z dokładnym podaniem źródła.

### 3. Rynek hurtowy

#### 3.1. Ceny warzyw na rynkach hurtowych

##### Ceny **WARZYW** na rynkach hurtowych w dniach 24.-28.11.2023r

		Bronisze		Gdańsk		Kalisz		Lublin		Łódź		Poznań		Radom	
Data notowania		2023-11-29		2023-11-24		2023-11-29		2023-11-24		2023-11-28		2023-11-28		2023-11-28	
Warzywa		Max	Min	Max	Min	Max	Min	Max	Min	Max	Min	Max	Min	Max	Min
<b>KRAJOWE</b>															
Buraki ćwikłowe	kg	0,85	1,30	1,50	1,70	1,20	1,60	1,30	1,60	0,70	1,40	2,00	2,80	1,00	1,30
Cebula biała	kg	1,86	2,30	2,00	2,20	2,00	2,00	2,20	2,67	1,67	2,67	2,50	2,80	2,00	2,30
Kalafiory	szt.					6,00	8,00	5,00	6,50	5,00	7,00	10,00	12,00	6,00	6,50
Kapusta biała	kg	0,75	1,10			0,80	1,20	1,40	1,50	1,00	1,50	2,40	2,80	1,20	1,40
Marchew	kg	1,40	2,00	1,50	1,50	1,50	2,00	1,40	1,70	1,80	2,20	2,00	2,40	1,20	1,30
Ogórki szklarniowe	kg	9,00	11,00	10,50	10,50	10,00	12,00	8,60	9,00	6,00	10,00	12,00	14,00	5,00	6,00
Papryka czerwona	kg	6,00	9,00	10,00	10,00									4,00	6,00
Papryka zielona	kg	6,00	7,00	10,00	10,00										
Papryka żółta	kg	6,00	9,00	10,00	10,00			10,00	11,00					4,00	6,00
Pietruszka	kg	2,75	3,50	6,00	6,00	4,00	5,00	4,00	5,60	3,00	5,60	5,00	5,60	4,00	5,00
Pomidory	kg					11,67	11,67	7,50	10,84	7,50	10,00	9,67	11,33	6,00	11,00
Pomidory malinowe	kg	9,00	17,50	13,00	13,00	10,00	20,00	8,33	10,84	8,33	15,00	12,50	16,67		
Pory	szt.	2,25	3,00			3,00	3,00	2,50	3,00	1,80	2,60	2,00	2,50	2,00	3,00
Rzodkiewka	peczek			1,80	1,80	2,50	2,50	2,80	4,00	1,50	2,50	1,80	2,00	2,00	2,20
Salata	szt.	3,50	5,00	3,00	3,00	3,33	3,33	2,50	7,00	2,00	3,50	3,50	4,00	2,50	3,00
Selery	kg	2,00	2,50	4,00	4,00	4,00	4,00	3,60	4,00	2,40	4,00	4,40	5,00	3,00	3,50
Ziemniaki	kg	1,25	2,33	1,20	1,20	1,20	1,67	1,53	1,80	1,20	2,00	1,87	2,53	1,70	2,00
Boczniki	kg	13,50	20,00					18,67	20,00			27,50	30,00		
Pieczarki	kg	8,00	11,00	8,00	9,00	8,00	9,00	9,33	9,67	8,67	10,67	10,00	11,00	9,00	10,00
<b>IMPORTOWANE</b>															
Czosnek	kg	9,00	13,00			11,00	12,00	16,00	25,00						
Ogórki szklarniowe	kg	6,00	10,00			11,00	11,00					8,22	9,33		
Papryka czerwona	kg	7,50	11,00			12,00	14,00					11,20	12,00		
Papryka zielona	kg	9,00	10,00												
Papryka żółta	kg	7,50	11,00			12,00	12,00					11,60	12,00		
Pomidory	kg	5,00	12,00	8,00	8,00	10,00	15,00					8,92	10,00		
Rzodkiewka	peczek	1,40	1,80			1,80	2,00								
Salata	szt.	4,00	5,75			3,13	3,75					3,25	3,75	5,00	5,50

Wykorzystanie możliwe wyłącznie z dokładnym podaniem źródła.

## 3.2. Cena owoców na rynkach hurtowych

### Ceny **OWOCÓW** na rynkach hurtowych w dniach 24.-28.11.2023r

Miejscowość			Bronisze		Gdańsk		Kalisz		Lublin		Łódź		Poznań		Radom	
Data notowania			2023-11-29		2023-11-24		2023-11-29		2023-11-24		2023-11-28		2023-11-28		2023-11-28	
Owoce	Odm.	Jedn.	Min	Max	Min	Max	Min	Max	Min	Max	Min	Max	Min	Max	Min	Max
<b>KRAJOWE</b>																
Gruszki		kg	4,00	6,00			6,00	6,00	4,00	5,00	3,50	5,00	6,00	6,00	4,00	5,00
<b>Jabłka</b>																
	<i>Boskoop</i>	kg											3,00	3,67		
	<i>Cortland</i>	kg	2,66	3,50			2,67	3,33			2,00	3,67	3,67	4,00		
	<i>Gala</i>	kg	2,00	3,00			2,33	2,33					3,67	3,67		
	<i>Golden</i>	kg	2,00	3,00							1,67	2,87				
	<i>Jonagored</i>	kg	1,86	2,33			2,33	2,33								
	<i>Ligol</i>	kg	2,00	3,00	2,50	2,50	2,33	2,33			1,67	3,20	4,00	4,00		
	<i>Lobo</i>	kg	2,33	3,50			2,33	2,67			1,67	3,20	3,67	3,67		
	<i>Rubin</i>	kg					2,67	2,67					3,67	3,67		
	<i>Szampion</i>	kg	1,86	2,33	2,50	2,50	2,00	2,00			1,67	2,87	3,00	3,67		
	<i>Szara Reneta</i>	kg	2,66	3,66			2,67	2,67			1,67	3,67				
<b>IMPORTOWANE</b>																
Ananasy		szt.	4,80	6,00	3,00	5,00	5,00	15,00	6,00	7,00	6,00	10,00			4,00	6,00
Banany		kg	4,44	5,27	5,00	5,00	5,28	5,28	4,40	6,00	4,72	5,56	4,44	6,11	4,50	5,00
Cytryny		kg			4,00	6,50	9,00	9,00	5,50	7,50	6,50	7,00	5,50	8,50	6,00	7,00
Grejpfruty		kg	4,50	6,50	7,50	8,50	5,00	7,00	7,00	7,40	5,29	5,88	6,79	7,86	5,00	6,00
Gruszki		kg	5,00	8,00	3,50	9,00	6,00	8,00			6,67	7,50	7,00	8,00	8,00	8,50
Mandarynki		kg	5,00	10,00	4,50	13,00	5,00	9,00	5,50	10,00	8,00	12,00	8,00	10,50	7,00	10,00
Pomarańcze		kg	5,00	9,00	5,00	8,00	5,00	9,00	7,00	8,40	7,00	10,00	7,50	8,50	5,00	6,00
Śliwki		kg	6,50	8,00							6,50	7,00	6,50	7,00		
Winogrona		kg	15,00	25,00	9,00	9,00	20,00	25,00	14,00	15,71	19,00	20,00	13,60	21,00	10,00	11,00



### 3.3. Zmiana cen hurtowych dla wybranego asortymentu owoców i warzyw

Produkt	Jedn.	Cena zł/jedn				Zmiany ceny (%)							
		2023-11-30		2023-11-23		w stosunku do poprzedniego notowania*)		2 tyg.		3 tyg.		4 tyg.	
		Min	Max	Min	Max	Min	Max	Min	Max	Min	Max	Min	Max
1	2	3	4	5	6	7	8	9	10	11	12	13	14
<b>Warzywa krajowe</b>													
Boczniki	kg	19,89	23,33	19,89	23,33	0,0	0,0	-16,0	-12,5	-16,0	-6,7	-3,0	-6,7
Buraki ćwikłowe	kg	1,22	1,67	1,15	1,60	6,2	4,5	6,2	-0,7	6,2	1,3	13,1	5,8
Cebula biała	kg	2,03	2,42	1,98	2,45	2,9	-1,2	6,7	1,0	6,7	-4,3	3,4	1,1
Kapusta biała	kg	1,26	1,58	1,24	1,56	1,8	1,7	-3,9	-5,8	-3,9	-5,8	-0,9	1,5
Marchew	kg	1,54	1,87	1,33	1,73	16,1	8,3	14,3	-0,6	14,3	-1,5	16,9	2,8
Ogórki szklarniowe	kg	8,73	10,36	7,94	9,36	9,9	10,7	22,9	27,1	22,9	33,6	47,9	43,8
Papryka czerwona	kg	6,67	8,33	6,83	8,50	-2,4	-2,0	-9,1	-6,5	-9,1	-2,0	7,5	1,6
Papryka zielona	kg	8,00	8,50	4,38	5,50	82,9	54,5	40,4	28,8	40,4	46,6	77,8	53,8
Papryka żółta	kg	7,50	9,00	7,40	8,72	1,4	3,2	-6,3	-0,3	-6,3	1,1	11,1	7,8
Pietruszka	kg	4,11	5,19	3,96	5,04	3,6	2,8	3,8	4,8	3,8	3,0	9,5	9,4
Pomidory	kg	8,47	10,97	6,83	9,14	23,9	20,0	21,0	29,0	21,0	25,3	12,9	11,5
Pomidory malinowe	kg	10,19	15,50	8,94	13,08	14,0	18,5	19,9	49,6	19,9	59,9	26,1	56,3
Pory	szt.	2,26	2,85	2,22	3,02	1,9	-5,5	6,5	8,8	6,5	13,2	8,8	7,5
Rzodkiewka	peczek	2,07	2,50	1,93	2,43	6,9	2,7	26,0	22,5	26,0	15,7	19,5	20,2
Salata	szt.	2,90	4,12	2,80	3,79	3,8	8,8	9,4	18,2	9,4	33,6	31,0	34,3
Selery	kg	3,34	3,86	3,16	3,81	5,9	1,3	5,0	-2,1	5,0	-6,5	7,8	2,9
Ziemniaki	kg	1,42	1,93	1,43	1,97	-0,7	-1,9	2,1	-7,2	2,1	-7,2	1,0	-8,8
Owoce krajowe													
<b>Gruszki</b>	kg	4,58	5,50	4,64	5,57	-1,3	-1,3	-5,2	-5,7	-5,2	-2,9	6,6	0,0
Jabłka:													
<b>Boskoop</b>	kg	3,00	3,67	3,00	3,67	0,0	0,0	0,0	0,0	0,0	0,0	0,0	0,0
<i>Cortland</i>	kg	2,75	3,63	2,75	3,63	0,0	0,0	0,0	0,0	0,0	-3,3	3,1	8,8
<i>Golden</i>	kg	1,83	2,93	1,83	2,93	0,0	0,0	0,0	0,0	0,0	4,1	-18,2	10,0
<i>Jonagored</i>	kg	2,10	2,33	2,10	2,33	0,0	0,0	0,0	0,0	0,0	-6,6	-3,2	-6,6
<i>Ligol</i>	kg	2,50	3,01	2,50	3,13	0,0	-4,0	0,0	-1,4	0,0	-1,4	0,0	0,2
<i>Lobo</i>	kg	2,50	3,26	2,50	3,26	0,0	0,0	0,0	2,6	0,0	-1,3	-7,9	4,3
<i>Rubin</i>	kg	3,17	3,17	3,17	3,17	0,0	0,0	0,0	0,0	0,0	0,0	0,0	0,0
<i>Szara Reneta</i>	kg	2,33	3,33	2,50	3,37	-6,7	-1,3	-5,2	-2,5	-5,2	7,1	10,4	19,9
<i>Szampion</i>	kg	2,21	2,67	2,13	2,72	3,5	-1,6	3,5	-1,6	3,5	-4,5	1,8	-2,8
<b>Warzywa importowane</b>													
<b>Czosnek</b>	kg	12,00	16,67	12,33	17,33	-2,7	-3,8	14,3	23,5	14,3	23,5	14,3	23,5
Kalafior	szt.	10,00	12,00	9,67	11,33	3,4	5,9	3,4	5,9	31,9	33,3	0,0	0,0
Ogórki szklarniowe	szt.	8,41	10,11	6,50	8,00	29,3	26,4	46,2	49,8	40,1	26,4	20,1	26,4
Papryka czerwona	kg	10,23	12,33	10,03	11,67	2,0	5,7	9,6	8,8	20,4	29,8	20,4	34,1
Papryka żółta	kg	10,37	11,67	10,70	11,67	-3,1	0,0	3,7	2,9	9,1	16,7	29,6	29,6
Pomidory	kg	7,98	11,25	6,50	12,00	22,8	-6,3	59,6	55,2	6,4	50,0	19,7	50,0
Rzodkiewka	peczek	1,60	1,90	1,45	1,80	10,3	5,6	6,7	5,6				
Owoce importowane													
<b>Ananasy</b>	szt.	4,80	8,17	5,30	8,50	-9,4	-3,9	-15,2	-8,2	-18,1	-8,2	-7,7	-10,5
Banany	kg	4,68	5,46	4,56	5,28	2,6	3,5	-1,8	-1,4	-4,1	-3,2	-1,9	-0,7
Cytryny	kg	6,08	7,58	5,87	7,42	3,7	2,2	12,7	8,3	17,7	5,8	3,1	-6,4
Grejpfruty	kg	5,87	7,02	5,65	6,68	3,8	5,1	-3,7	-3,7	1,8	-2,6	10,4	7,9
Gruszki	kg	6,03	8,17	6,53	8,00	-7,7	2,1	-6,1	2,1	-4,2	2,1	-9,1	0,8
Mandarynki	kg	6,13	9,41	6,43	9,64	-4,4	10,4	-12,2	-0,2	-12,2	-4,7	-17,0	-9,8
Śliwki	kg	6,50	7,33	6,00	7,33	8,3	0,0	2,6	-6,4	-18,8	-16,2	-18,8	-16,2
Winogrona	kg	14,37	18,10	14,66	20,43	1,0	-0,8	4,6	-1,3	2,9	1,7	5,2	2,4

#### 4. Ceny jabłek – organizacje producentów

Skup jabłek przez organizacje producentów - główne odmiany

PLN/100kg

Odmiana	20.11 -26.1012023	13.11 -19.1012023	Zmiana [%]
Gala	185,7	204,2	-9,9
Golden	163,7	177,3	-8,3
Idared	120,0	--	--
Jonagold/Jonagored	134,7	122,7	8,9
Ligol	134,4	--	--
Szampion	129,1	127,5	1,2

PLN/100kg

Odmiana	20.11 -26.1012023	13.11 -19.1012023	Zmiana [%]
Średnia ważona (wszystkie odmiany)	142,3	157,2	-10,4

Sprzedż jabłek przez organizacje producentów - główne odmiany

PLN/100kg

Odmiana	20.11 -26.1012023	13.11 -19.1012023	Zmiana [%]
Gala	326,7	317,2	2,9
Gloster	186,8		100,0
Golden	292,6	241,7	17,4
Idared	--	206,4	--
Jonagold/Jonagored	246,4	245,9	0,2
Ligol	277,0	267,0	3,6
Szampion	257,5	244,0	5,3

PLN/100kg

Odmiana	20.11 -26.1012023	13.11 -19.1012023	Zmiana [%]
Średnia ważona (wszystkie odmiany)	280,1	264,4	5,6

## 5. Średnie ceny zakupu owoców i warzyw płacone przez sieci handlowe

### OWOCE - luzem

Towar	Cena w zł/kg		Zmiana [%]
	2023-11-26	2023-11-19	
<b>Jabłka wg odmian (krajowe):</b>			
Gala	3,13	3,26	-4,0
Golden delicious	3,14	3,06	2,6
Jonagold/jonagored	2,45	3,40	-27,9
Ligol	2,91	2,79	4,3
Lobo	2,78	2,77	0,4
Szampion	2,55	2,69	-5,2
<b>Jabłka wg odmian (import):</b>			
Granny smith	6,72	6,78	-0,9
<b>Pomarańcze odmiany:</b>			
nieokreślone	4,94	5,63	-12,3

### WARZYWA - luzem

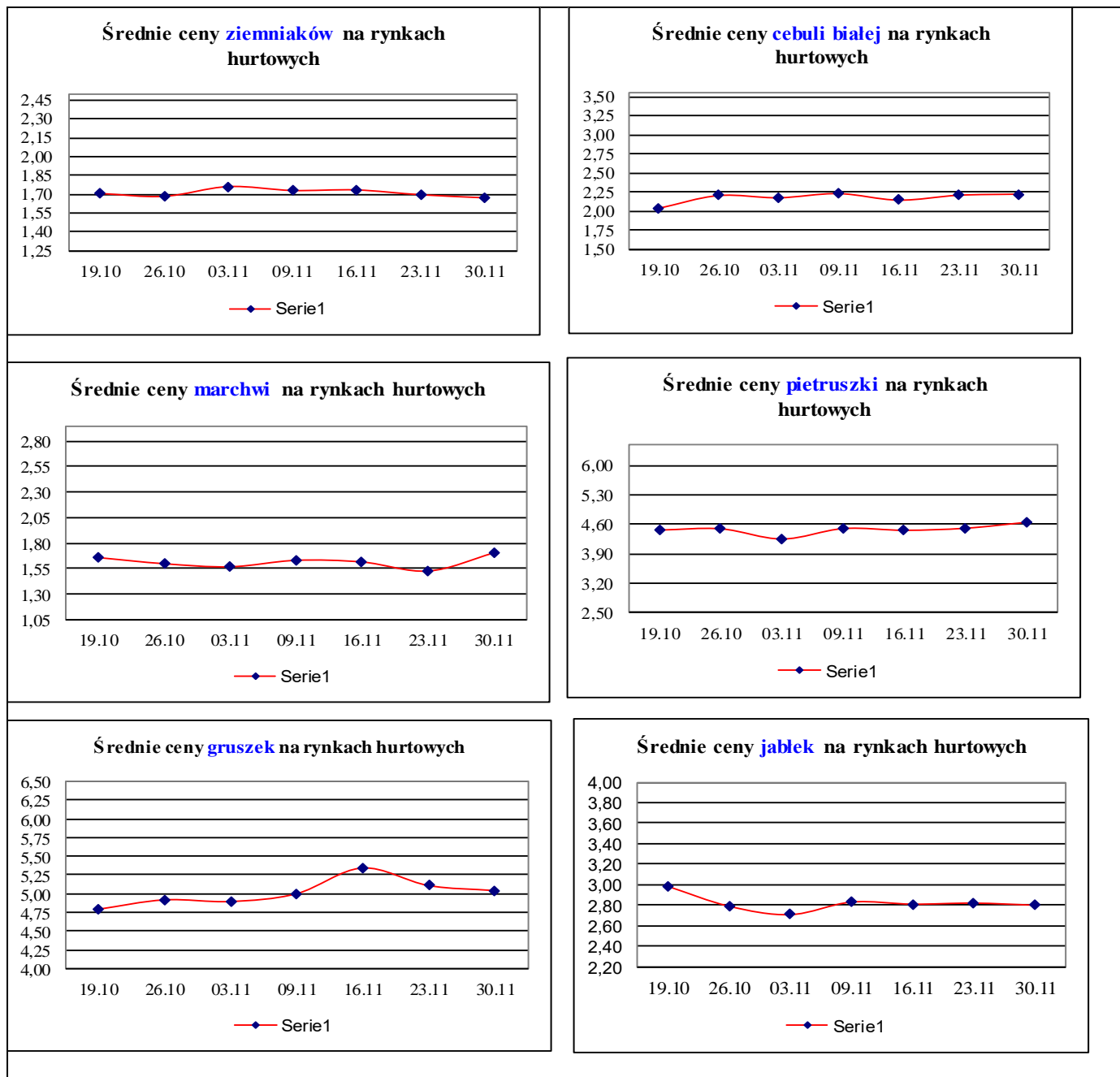
Towar	Cena w zł/kg		Zmiana [%]
	2023-11-26	2023-11-19	
<b>krajowe</b>			
Marchew	1,64	1,64	0,0
Pomidory okrągłe	11,71	10,91	7,3
Ziemniaki	1,87	1,74	7,5
<b>z importu</b>			
Pomidory okrągłe	9,59	9,64	-0,5
Pomidory typu cherry	16,88	--	--

### WARZYWA - opakowania do 2 kg

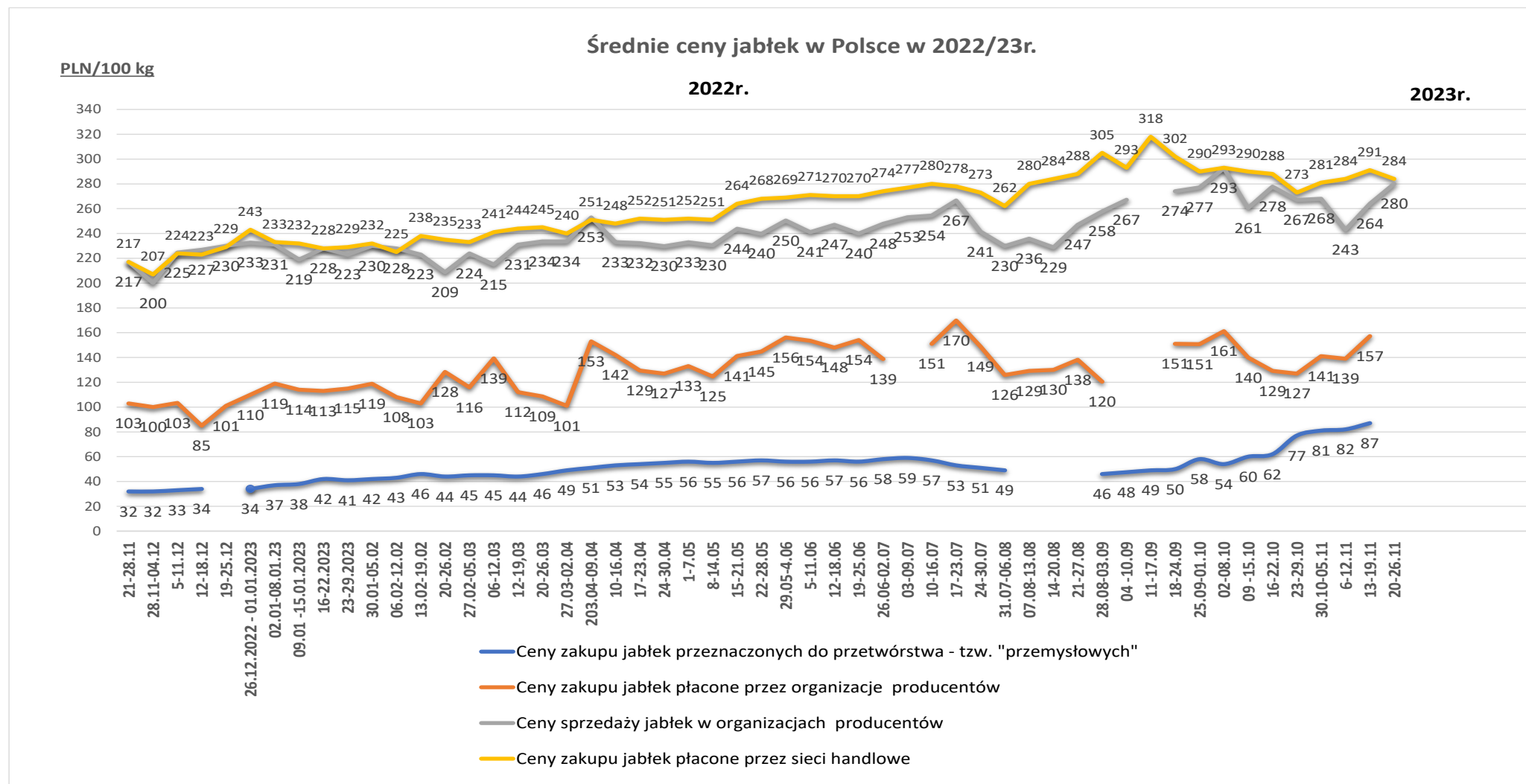
Towar	Cena w zł/kg		Zmiana [%]
	2023-11-26	2023-11-19	
<b>krajowe</b>			
Marchew	2,50	2,54	-1,6
Pomidory na gałązkach	20,08	20,06	0,1
Pomidory okrągłe	9,30	10,64	-12,6
Pomidory typu cherry	20,67	20,43	1,2
Ziemniaki	2,47	2,48	-0,4
<b>z importu</b>			
Pomidory typu cherry	17,17	17,37	-1,2

Dane podane w tabelach oznaczają ostatni dzień analizowanego tygodnia.

## 6. Wykresy – średnie ceny na rynkach hurtowych 2023r.

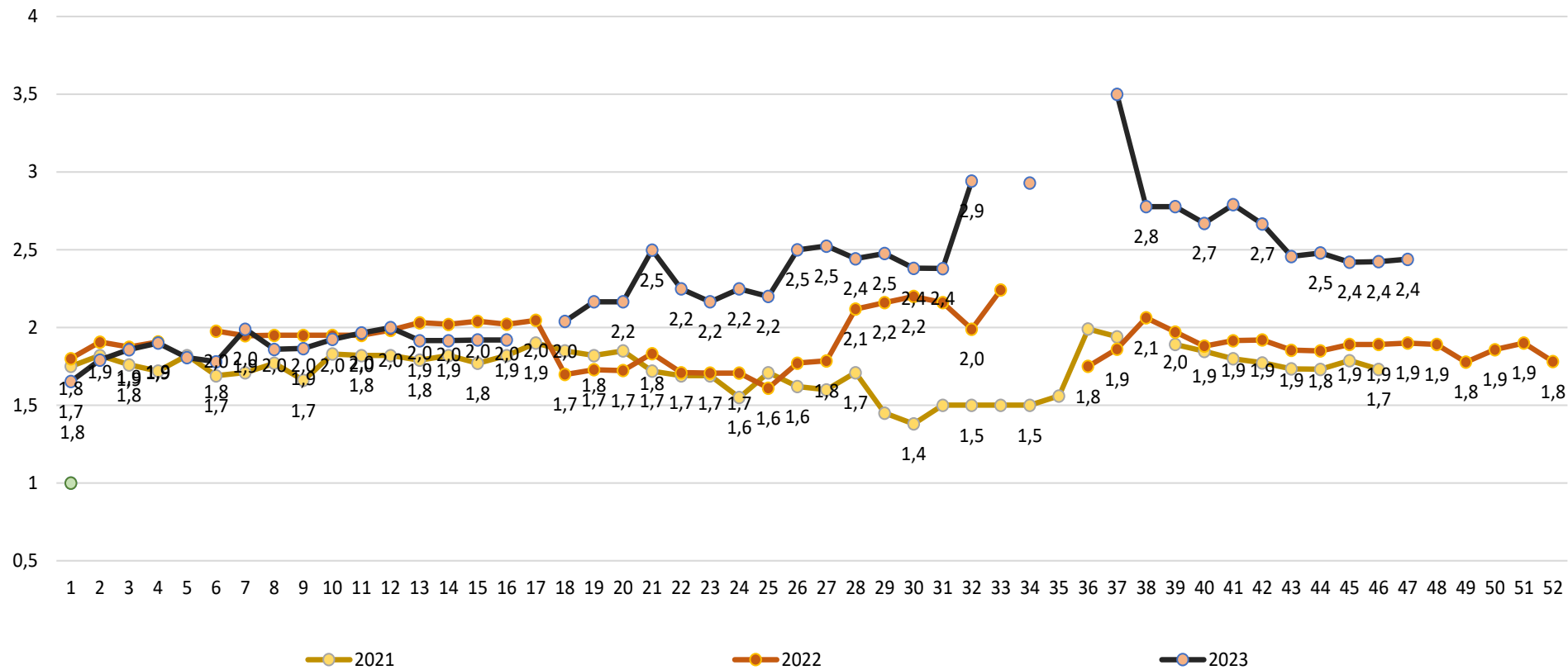


## 7. Wykres – średnie ceny jabłek w Polsce w 2022/23 r.



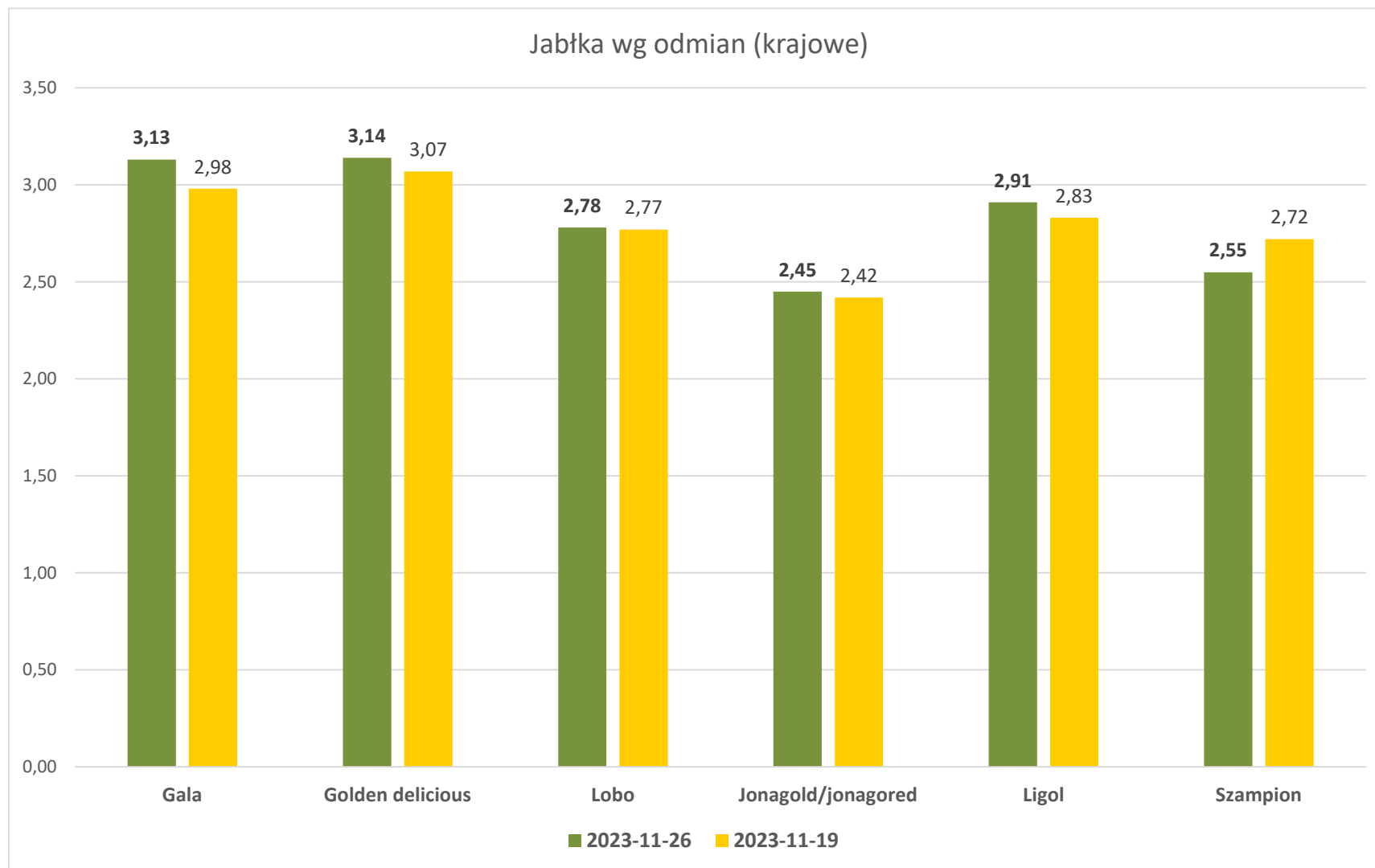
Wykorzystanie możliwe wyłącznie z dokładnym podaniem źródła.

### Ceny jabłek odmiany *Shampion* na rynkach hurtowych



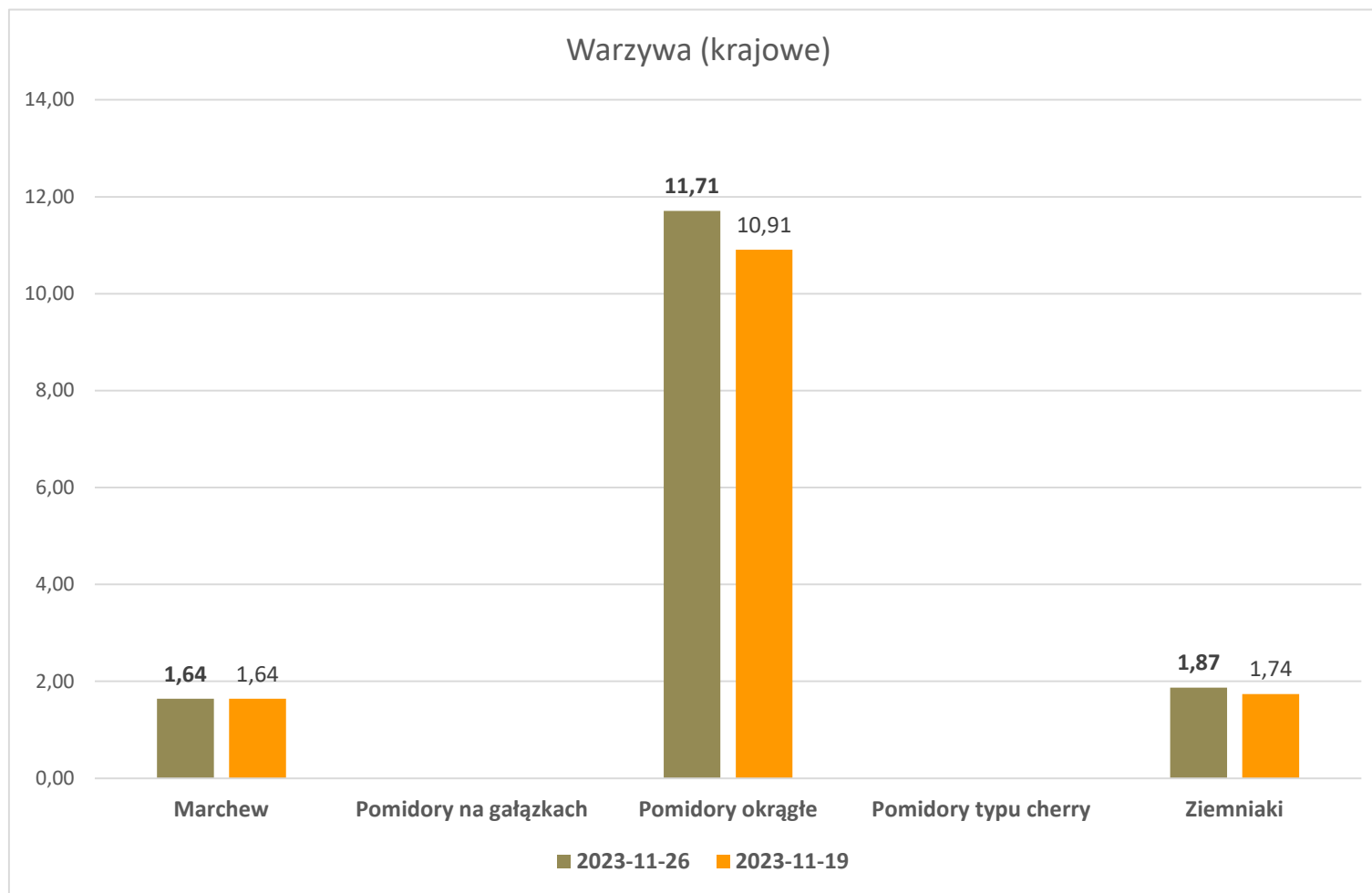
Wykorzystanie możliwe wyłącznie z dokładnym podaniem źródła.

**Średnie ceny zakupu jabłek (luzem) płacone przez podmioty handlu detalicznego**



Wykorzystanie możliwe wyłącznie z dokładnym podaniem źródła.

*Średnie ceny zakupu warzyw (luzem) płacone przez podmioty handlu detalicznego*



Wykorzystanie możliwe wyłącznie z dokładnym podaniem źródła.



**Wydawca:** Ministerstwo Rolnictwa i Rozwoju Wsi; 00-930 Warszawa ul. Wspólna 30

tel. (022) 623 27 67; fax (022) 623 27 06, 623 27 07

**Adres internetowy:** [strona ZSRIR](#); **E-mail:** Biuletyn@minrol.gov.pl

**Autor:** Tomasz Chruśliński tel. (022) 623-27-67; E-mail: [Tomasz.Chruslinski@minrol.gov.pl](mailto:Tomasz.Chruslinski@minrol.gov.pl),

**Warunki dostępu do publikacji:**

Tygodnik jest udostępniany zainteresowanym osobom bezpłatnie.

**Rynek owoców i warzyw świeżych** - ukazuje się w każdy czwartek.