

**KOMENDA MIEJSKA**  
**PAŃSTWOWEJ STRAŻY POŻARNEJ**  
**W TARNOBRZEGU**

**Informacja ze zdarzeń powstałych na terenie miasta Tarnobrzega w 2023 roku**

**1. ILOŚĆ ZDARZEŃ 461**

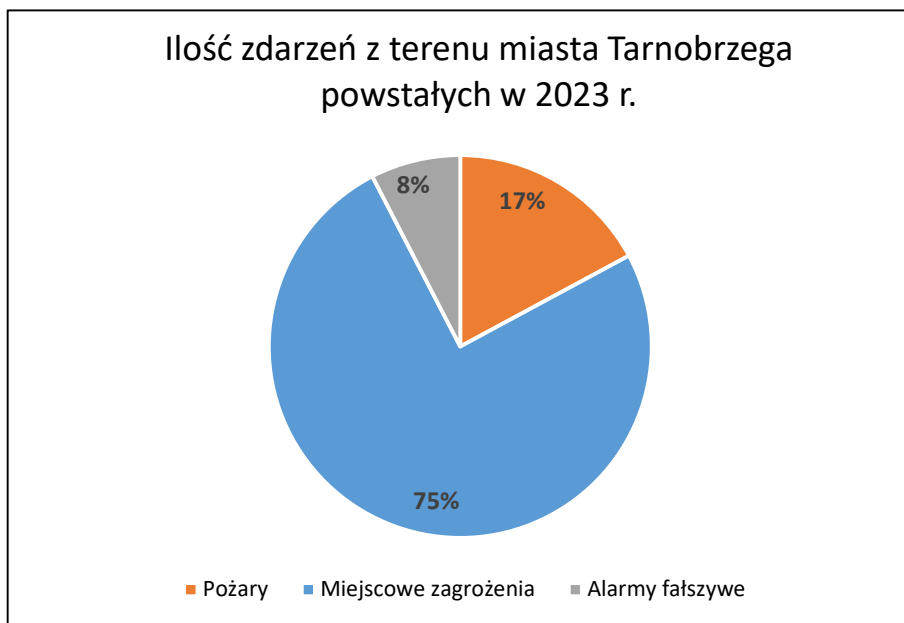
**POŻARY 79**

Małe	76
Średnie	3
Duże	0
Bardzo duże	0

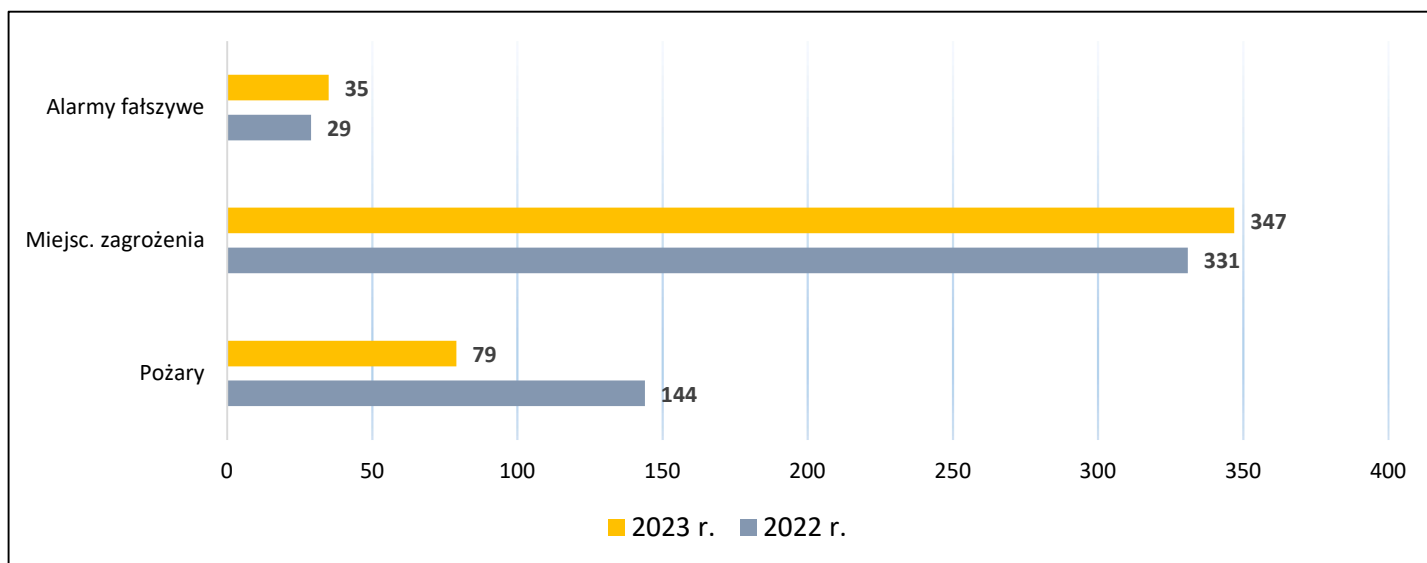
**MZ 347**

Małe	44
Lokalne	297
Średnie	6
Duże	0
Gigantyczne	0

**AF 35**



**Porównanie ilości zdarzeń powstałych w 2023 r. z analogicznym okresem roku ubiegłego**



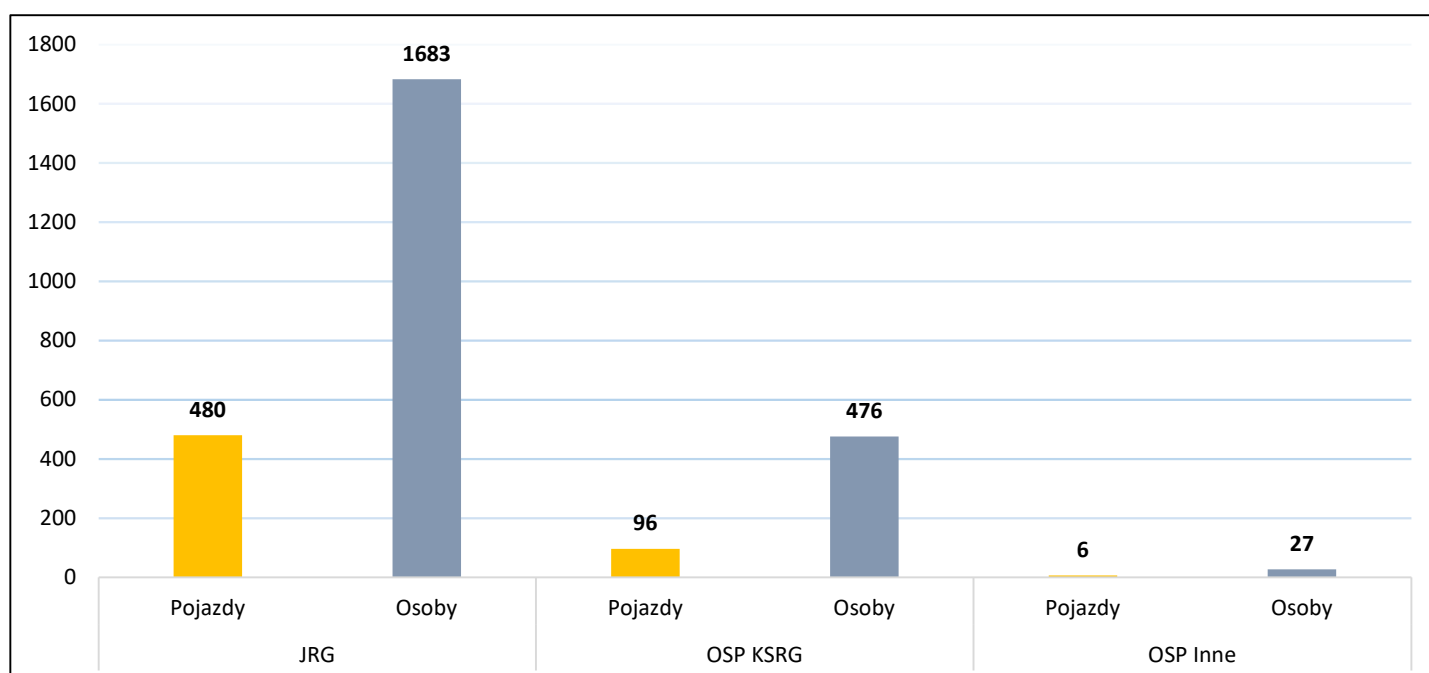
## 2. BILANS

- Straty popożarowe	296 900,00 zł
- Wartość uratowanego mienia w pożarach	1 807 000,00 zł

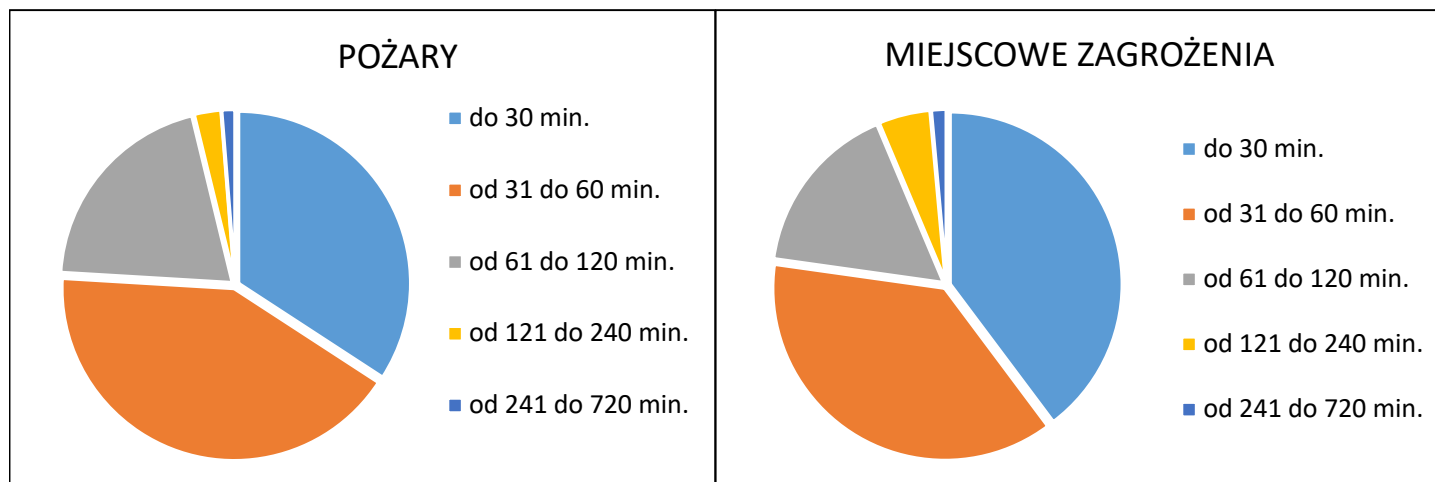
## 3. ILOŚĆ ZDARZEŃ WG DZIELNIC

DZIELNICA	AF	MZ	P	Suma końcowa
Nagnajów		9	1	10
Dzików	4	13	1	18
Sobów		12	8	20
Wielowieś	2	11	18	31
Ocice		1	5	6
Sielec		12	6	18
Zakrzów	1	8	5	14
Mokrzyszów	1	11	9	21
Miasto Tarnobrzeg	27	270	26	323
<b>Suma końcowa</b>	<b>35</b>	<b>347</b>	<b>79</b>	<b>461</b>

## 4. UDZIAŁ SIŁ I ŚRODKÓW W ZDARZENIACH



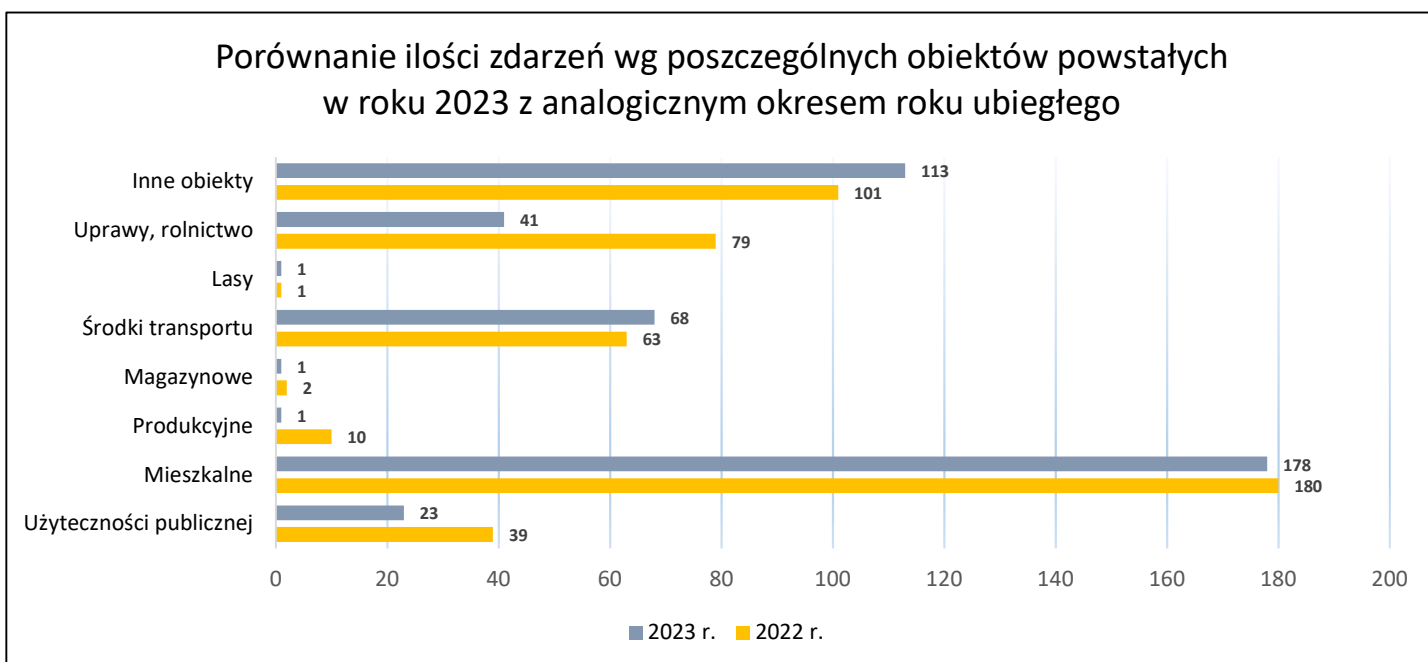
## 5. ŚREDNI CZAS TRWANIA AKCJI RATOWNICZO-GAŚNICZYCH



## 6. ILOŚĆ ZDARZEŃ WG POSZCZEGÓLNYCH DZIAŁÓW

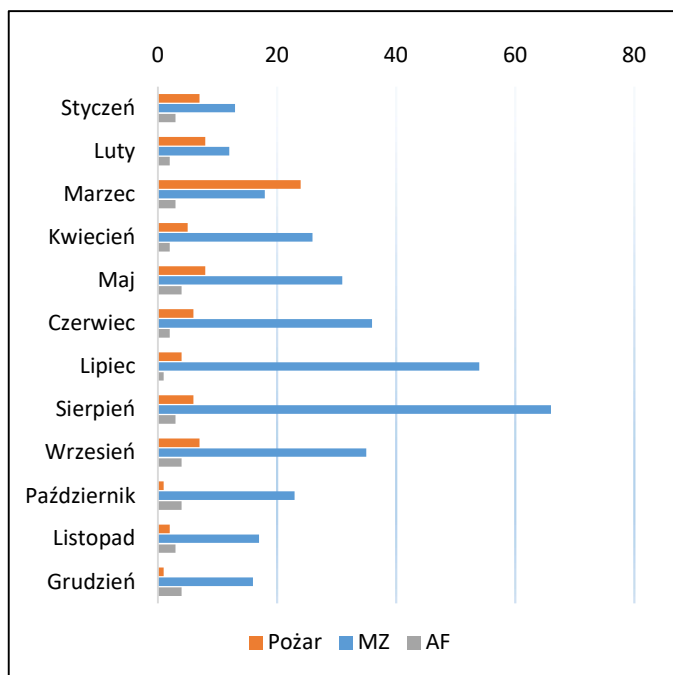
Dział	Ilość zdarzeń				Ogółem		Różnica
	Pożary		Miejscowe zagrożenia		2022 r.	2023 r.	
	2022 r.	2023 r.	2022 r.	2023 r.			
Użyteczności publicznej	1	1	38	22	39	23	-16
Mieszkalne	27	12	153	166	180	178	-2
Produkcyjne	5	1	5	0	10	1	-9
Magazynowe	0	1	2	0	2	1	-1
Środki transportu	5	8	58	60	63	68	5
Lasy	1	0	0	1	1	1	0
Uprawy, rolnictwo	74	38	5	3	79	41	-38
Inne obiekty	31	18	70	95	101	113	12

Porównanie ilości zdarzeń wg poszczególnych obiektów powstałych w roku 2023 z analogicznym okresem roku ubiegłego



## 7. ZESTAWIENIE ILOŚCI ZDARZEŃ W 2023 R. WG MIESIĘCY

Miesiąc	Pożar	MZ	AF	RAZEM
Styczeń	7	13	3	<b>23</b>
Luty	8	12	2	<b>22</b>
Marzec	24	18	3	<b>45</b>
Kwiecień	5	26	2	<b>33</b>
Maj	8	31	4	<b>43</b>
Czerwiec	6	36	2	<b>44</b>
Lipiec	4	54	1	<b>59</b>
Sierpień	6	66	3	<b>75</b>
Wrzesień	7	35	4	<b>46</b>
Październik	1	23	4	<b>28</b>
Listopad	2	17	3	<b>22</b>
Grudzień	1	16	4	<b>21</b>



## 8. PRZYCZYNY POWSTANIA POŻARÓW

NOD przy posługiwaniu się ogniem otwartym, w tym papierosy, zapałki	8
NOD przy posługiwaniu się substancjami łatwopalnymi i pirotechnicznymi	1
NON przy posługiwaniu się substancjami łatwopalnymi i pirotechnicznymi	1
NON w pozostałych przypadkach	1
Wady urządzeń i instalacji elektrycznych	5
Nieprawidłowa eksploatacja urządzeń ogrzewczych na paliwo stałe	3
Wady urządzeń mechanicznych	1
Wady środków transportu	7
Samozapalenia biologiczne	1
Podpalenia (umyślne) w tym akty terroru	48
Inne przyczyny	2
Nieustalone	1