



ZINTEGROWANY SYSTEM ROLNICZEJ INFORMACJI RYNKOWEJ

(podstawa prawna: ustawa z dnia 30 marca 2001 r. o rolniczych badaniach rynkowych -
Dz. U. Nr 42, poz. 471, z późn. zm.)

RYNEK MIĘSA DROBIOWEGO

NR 07/2023

23.02.2023 r.

Notowania za okres:13-19.02.2023 r.

Biuletyn tygodniowy.

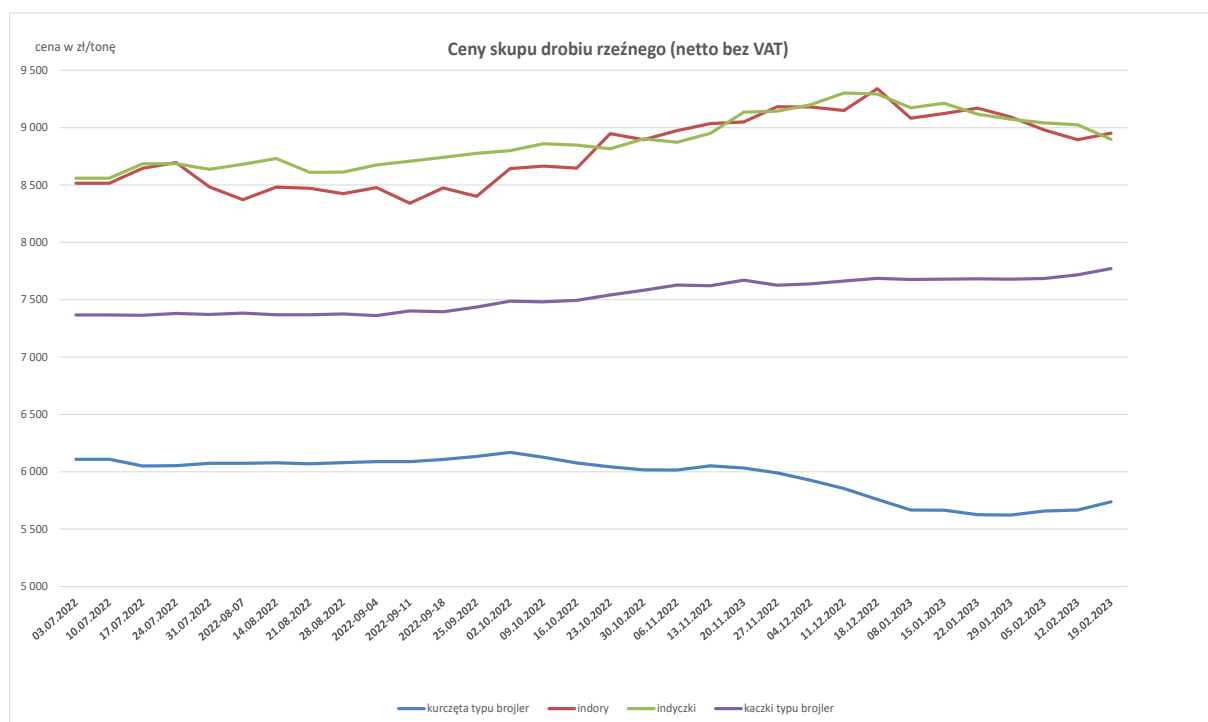
Informacje zamieszczane w niniejszym biuletynie przekazywane są przez podmioty włączone do Zintegrowanego Systemu Rolniczej Informacji Rynkowej (ZSRIR).

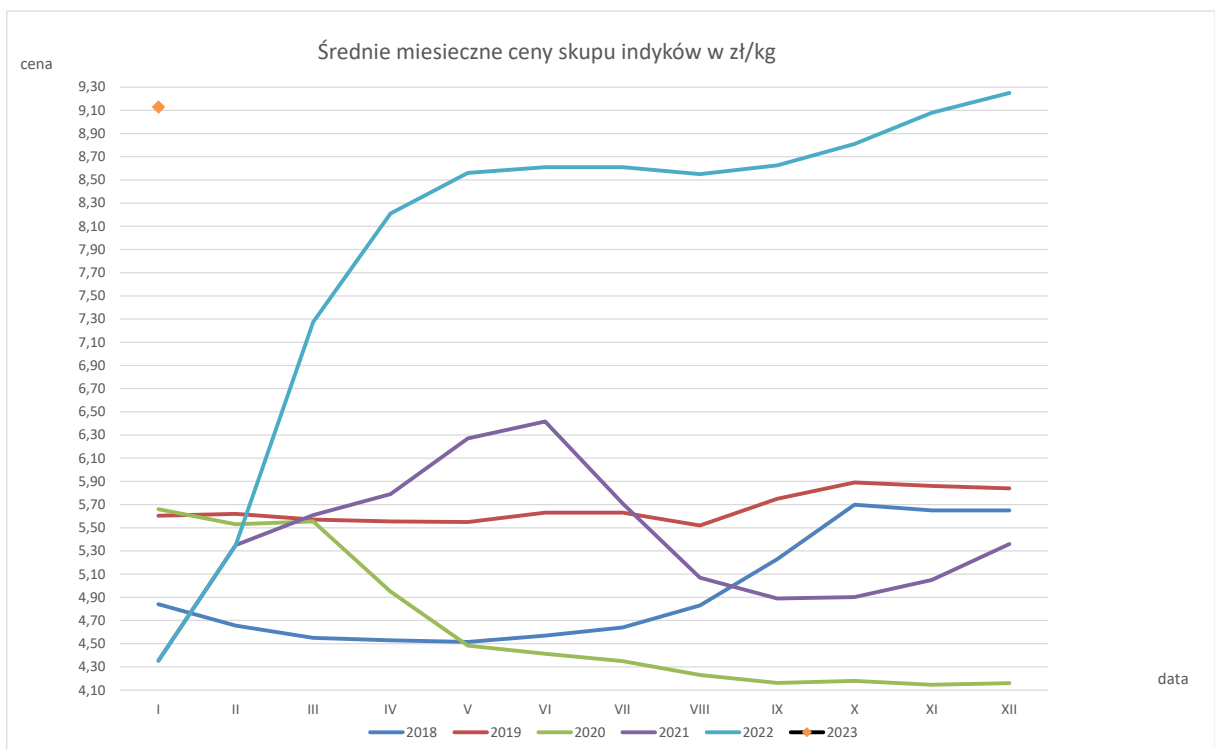
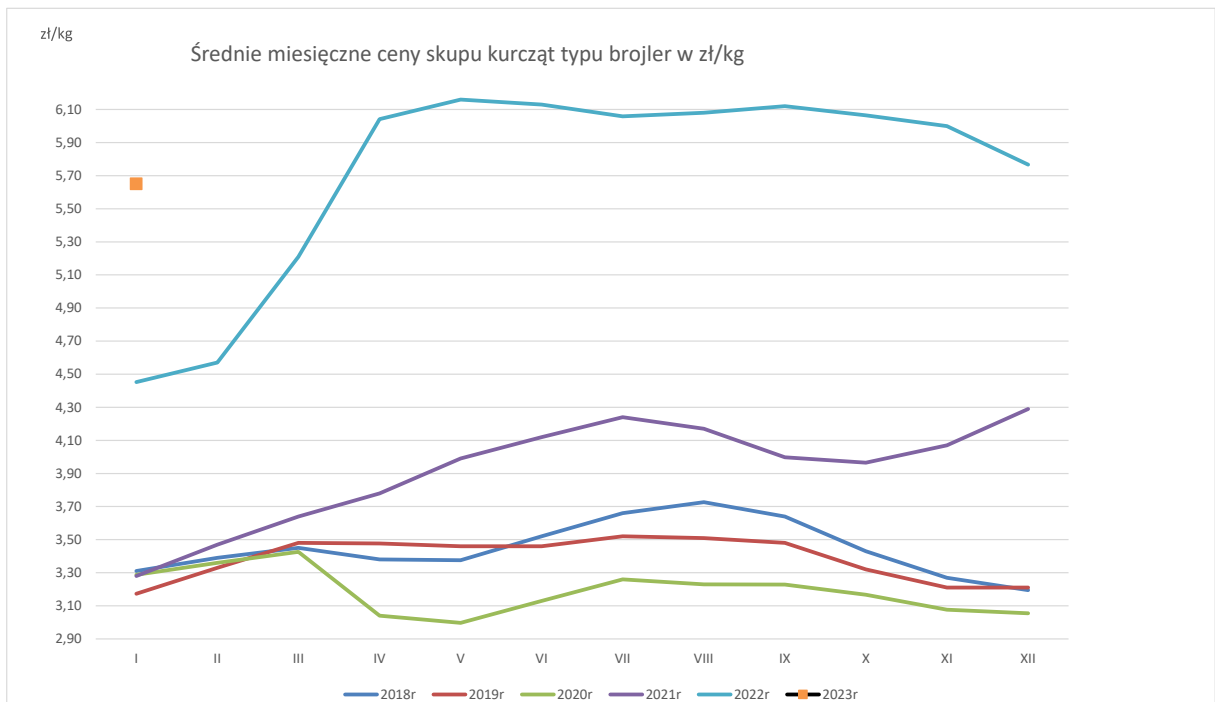
Spis treści:

| | |
|--|--------------------|
| 1. Ceny skupu drobiu rzeźnego w rzeźniach i zakładach drobiarskich..... | 3 |
| 1.1 Ceny skupu w ujęciu tygodniowym..... | 3 |
| 1.2 Ceny skupu w ujęciu miesięcznym..... | 4 |
| 2. Ceny zakupu w sieciach handlowych..... | 5 |
| 3. Ceny sprzedaży mięsa drobiowego z rzeźni i zakładów drobiarskich | 6 |
| 3.1 Ceny sprzedaży w ujęciu tygodniowym..... | 6 |
| 3.2 Ceny sprzedaży w ujęciu miesięcznym..... | 7,8,9,10,11 |
| 4. Ceny sprzedaży tuszki z kurczaka 65% w krajach Unii..... | 12 |
| 5. Handel zagraniczny mięsem drobiowym i drobiem żywym..... | 13,14 |

1.1 Ceny skupu drobiu rzeźnego w zakładach drobiarskich i rzeźniach

| Ceny skupu drobiu rzeźnego za okres: 13-19.02.2023 | | | | | | | | | | | | | | | |
|--|------------|------------|-----------------|---------------|------------|-----------------|------------|------------|-----------------|--------------|------------|-----------------|------------|------------|-----------------|
| TOWAR | POLSKA | | | MAKROREGIONY* | | | | | | | | | | | |
| | 2023-02-19 | 12.02.2023 | Zmiana ceny [%] | PÓŁNOCNY | | | CENTRALNY | | | POŁUD-WSCHOD | | | ZACHODNI | | |
| | | | | 2023-02-19 | 12.02.2023 | Zmiana ceny [%] | 2023-02-19 | 12.02.2023 | Zmiana ceny [%] | 2023-02-19 | 12.02.2023 | Zmiana ceny [%] | 2023-02-19 | 12.02.2023 | Zmiana ceny [%] |
| kurczęta typu brojler | 5 738 | 5 667 | 1,3 | 5 786 | 5 744 | 0,7 | 5 697 | 5 605 | 1,6 | 6 147 | 6 023 | 2,1 | 5 806 | 5 793 | 0,2 |
| indory | 8 953 | 8 894 | 0,7 | 8 631 | 8 634 | 0,0 | 9 100 | 9 100 | 0,0 | -- | -- | -- | 9 307 | 9 328 | -0,2 |
| indyczki | 8 898 | 9 025 | -1,4 | 8 620 | 8 901 | -3,2 | -- | -- | -- | 9 100 | 9 100 | 0,0 | 9 176 | 9 162 | 0,1 |
| kaczki typu brojler | 7 772 | 7 718 | 0,7 | -- | -- | -- | -- | -- | -- | -- | -- | -- | -- | -- | -- |
| gęsi typu brojler | -- | -- | -- | -- | -- | -- | -- | -- | -- | -- | -- | -- | -- | -- | -- |
| gęsi tuczone | -- | -- | -- | -- | -- | -- | -- | -- | -- | -- | -- | -- | -- | -- | -- |
| kury mięsne ze stad reprodukcyjnych, | 3 291 | 3 115 | 5,6 | -- | -- | -- | -- | -- | -- | -- | -- | -- | -- | -- | -- |



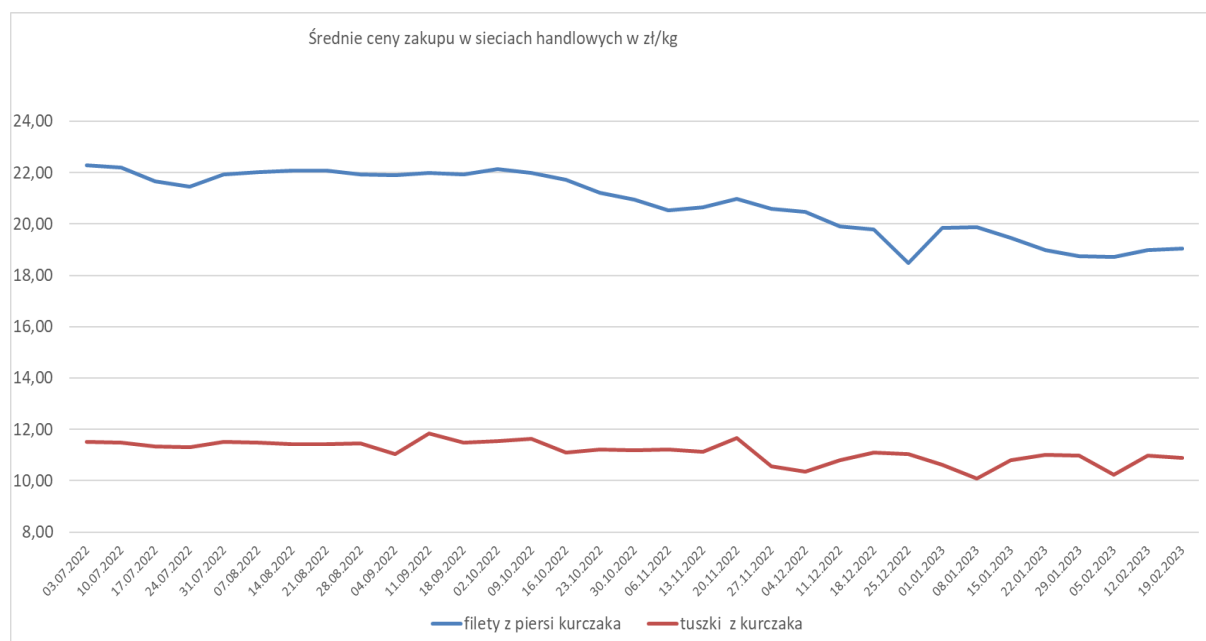


| Średnie miesięczne ceny skupu kurcząt i indyków (typ brojler, w zł/kg) | | | | | |
|---|----------|----------|-----------|----------|----------|
| Miesiące/ Regiony | KURCZĘTA | | | | |
| | POLSKA | Północny | Centralny | Poł-wsch | Zachodni |
| I 2023 | 5,65 | 5,71 | 5,59 | 5,56 | 5,81 |
| INDYKI | | | | | |
| Miesiące/ Regiony | POLSKA | Północny | Centralny | Poł-wsch | Zachodni |
| I 2023 | 9,13 | 8,96 | 9,01 | 9,50 | 9,40 |

2.Ceny zakupu w sieciach handlowych

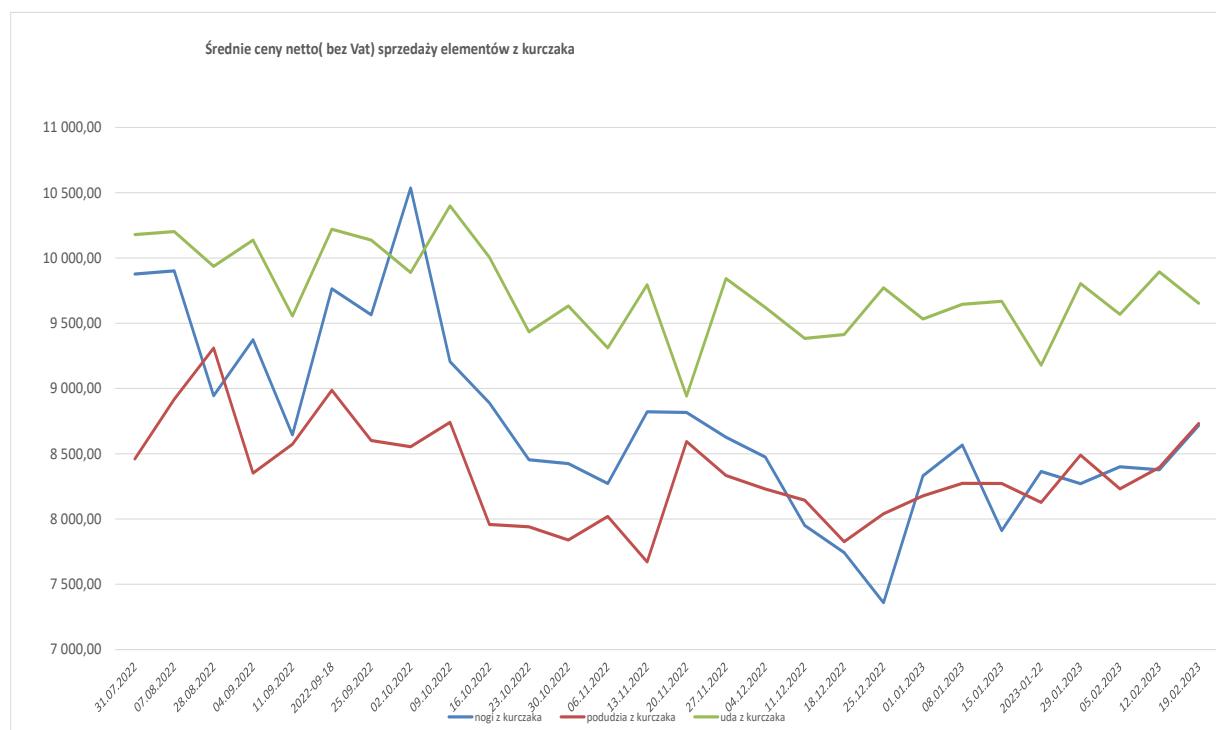
Średnia cena zakupu tuszek i filetów z kurczaka płacone przez podmioty handlu detalicznego w zł/kg
Tydzień7 (13-19.02.2023)

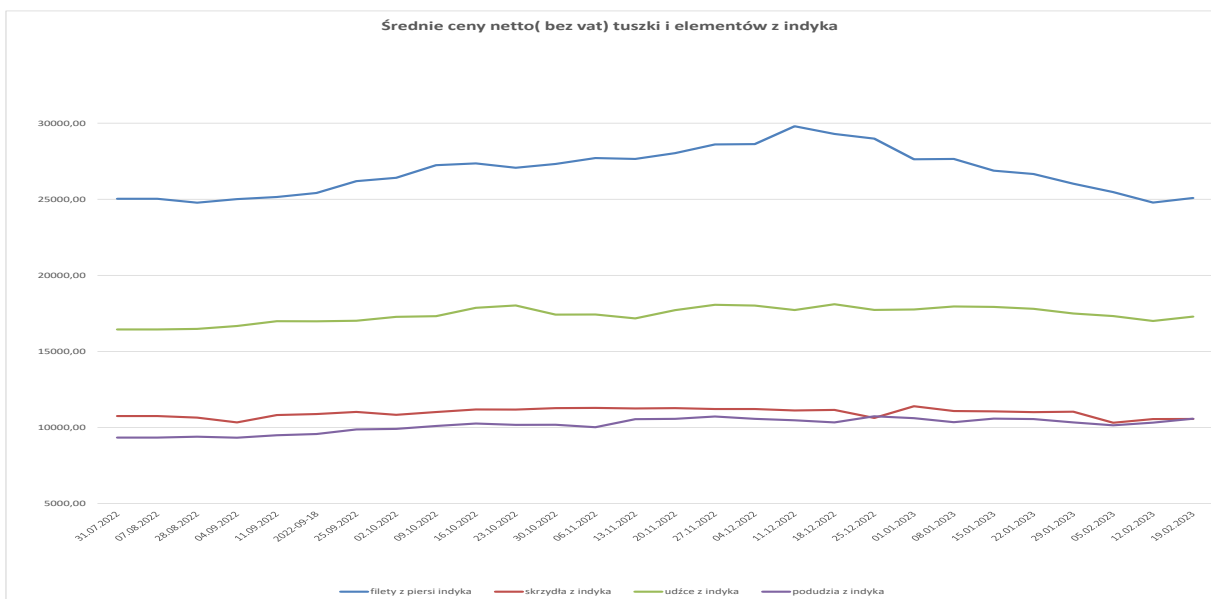
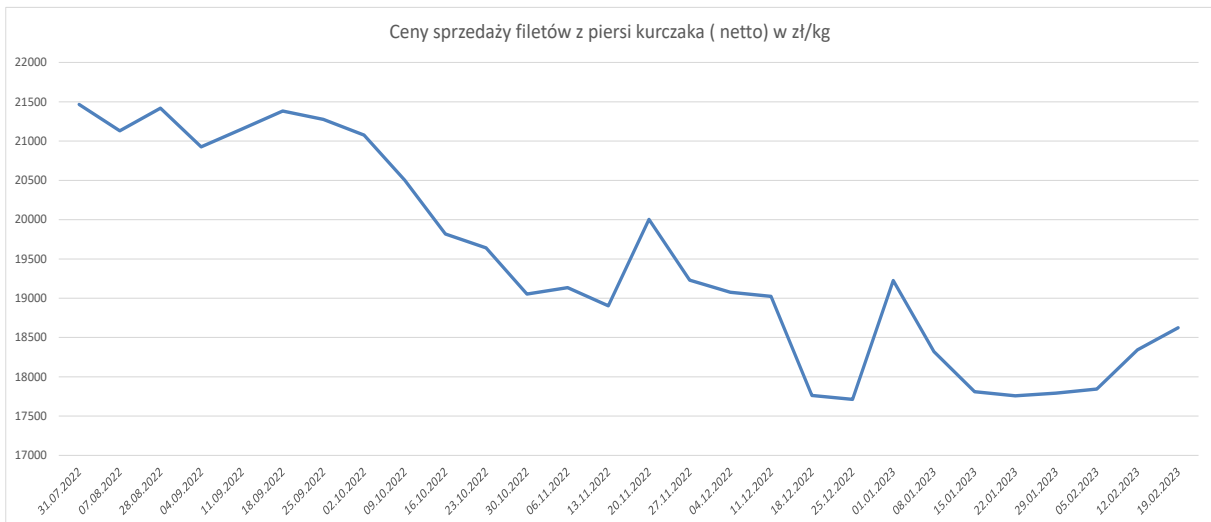
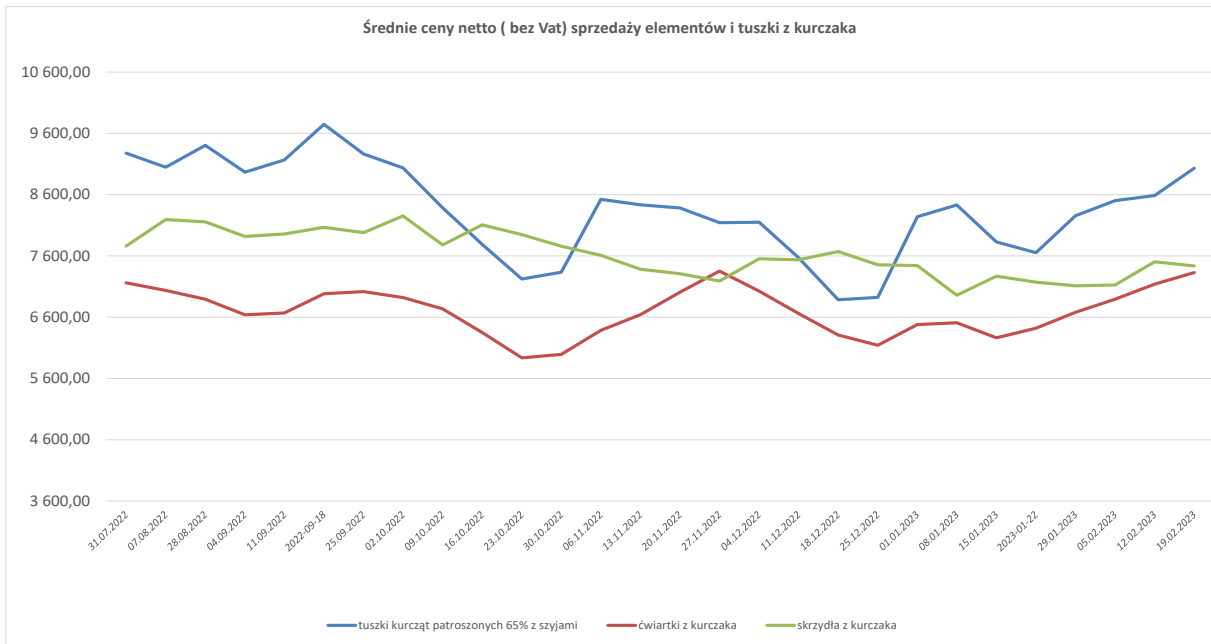
| Towar | CENA [zł/kg] | | | |
|---|--------------|------------|-------------------|-------------------|
| | 19.02.2022 | 12.02.2022 | Zmiana tygodniowa | Zmiana tygodniowa |
| Tuszki kurcząt patroszonych 65% kl A | 10,90 | 10,98 | -0,7% | ↓ |
| Filety z kurczaka | 19,06 | 19,00 | 0,3% | ↓ |



3. Ceny sprzedaży mięsa drobiowego

| Ceny sprzedaży mięsa drobiowego na rynku KRAJOWYM za okres: 13-19.02.2023 | | | | | | | | | | | | | | | |
|---|------------|------------|-----------------|---------------|------------|-----------------|------------|------------|-----------------|--------------|------------|-----------------|------------|------------|-----------------|
| TOWAR | POLSKA | | | MAKROREGIONY* | | | | | | | | | | | |
| | | | | PÓLNOCNY | | | CENTRALNY | | | POŁUD-WSCHOD | | | ZACHODNI | | |
| | 2023-02-19 | 2023-02-12 | Zmiana ceny (%) | 2023-02-19 | 2023-02-12 | Zmiana ceny (%) | 2023-02-19 | 2023-02-12 | Zmiana ceny (%) | 2023-02-19 | 2023-02-12 | Zmiana ceny (%) | 2023-02-19 | 2023-02-12 | Zmiana ceny (%) |
| tuszki kurcząt patroszonych 65% bez szjy | 9 626 | 9 004 | 6,9 | 9 860 | 9 700 | 1,0 | 9 698 | 9 341 | 3,8 | - | 8 500 | - | 9 392 | 9 421 | -0,3 |
| tuszki kurcząt patroszonych 65% z szjyami | 9 030 | 8 585 | 5,2 | 8 880 | 8 795 | 1,0 | 9 056 | 8 578 | 5,6 | 8 801 | 8 496 | 3,6 | 9 176 | 8 855 | 3,6 |
| tuszki indyków patroszonych 73% | 15 367 | 15 066 | 2,0 | 14 718 | 14 386 | 2,3 | 15 190 | 15 210 | -0,1 | - | - | - | 15 879 | 15 921 | -0,3 |
| ćwiartki z kurczaka | 7 329 | 7 138 | 2,7 | 7 413 | 7 302 | 1,5 | 7 442 | 7 140 | 4,2 | 7 108 | 7 061 | 0,7 | 7 038 | 7 056 | -0,3 |
| skrzydła z kurczaka | 7 436 | 7 504 | -0,9 | 8 779 | 8 972 | -2,1 | 7 147 | 7 195 | -0,7 | 6 931 | 6 920 | 0,2 | 7 311 | 7 621 | -4,1 |
| filety z piersi kurczaka | 18 625 | 18 343 | 1,5 | 18 569 | 18 651 | -0,4 | 18 795 | 18 346 | 2,4 | 18 250 | 17 183 | 6,2 | 17 937 | 18 331 | -2,1 |
| nogi z kurczaka | 8 717 | 8 377 | 4,1 | 8 815 | 9 020 | -2,3 | 8 756 | 8 295 | 5,6 | 9 900 | 9 250 | 7,0 | 8 251 | 8 689 | -5,0 |
| podudzia z kurczaka | 8 733 | 8 395 | 4,0 | 8 648 | 8 439 | 2,5 | 8 765 | 8 357 | 4,9 | 9 275 | 8 765 | 5,8 | 8 637 | 8 554 | 1,0 |
| uda z kurczaka | 9 653 | 9 893 | -2,4 | 8 264 | 8 242 | 0,3 | 9 846 | 10 395 | -5,3 | 9 184 | 8 748 | 5,0 | 9 026 | 8 458 | 6,7 |
| filety z piersi indyka | 25 082 | 24 784 | 1,2 | 24 553 | 23 984 | 2,4 | 25 820 | 26 540 | -2,7 | - | - | - | 25 358 | 25 474 | -0,5 |
| skrzydła z indyka | 10 564 | 10 559 | 0,0 | 9 963 | 10 045 | -0,8 | 11 130 | 11 158 | -0,3 | - | - | - | 11 370 | 11 402 | -0,3 |
| udźce z indyka | 17 286 | 17 004 | 1,7 | 16 664 | 16 535 | 0,8 | 16 230 | 16 450 | -1,3 | - | - | - | 19 534 | 18 830 | 3,7 |
| podudzia z indyka | 10 578 | 10 320 | 2,5 | 10 510 | 10 313 | 1,9 | 10 560 | 10 470 | 0,9 | - | - | - | 11 397 | 11 357 | 0,3 |
| wątroby z kurczaka | 4 123 | 4 115 | 0,2 | 4 854 | 4 470 | 1,9 | 4 036 | 3 954 | 2,0 | 6 574 | 6 576 | 0,0 | 3 928 | 4 530 | -13,3 |
| wątroby z indyka | 7 971 | 8 218 | -3,0 | 9 247 | 9 118 | 1,4 | 8 250 | 8 320 | -0,8 | - | - | - | 7 362 | 7 179 | 2,6 |





| Ceny sprzedaży mięsa drobiowego (LUZEM) za okres: 13-19.02.2023 | | | | | | | | | | | | | | | |
|---|------------|------------|-----------------|---------------|------------|-----------------|------------|------------|-----------------|--------------|------------|-----------------|------------|------------|-----------------|
| TOWAR | POLSKA | | | MAKROREGIONY* | | | | | | | | | | | |
| | | | | PÓLNOCNY | | | CENTRALNY | | | POŁUD-WSCHOD | | | ZACHODNI | | |
| | 2023-02-19 | 2023-02-12 | Zmiana ceny [%] | 2023-02-19 | 2023-02-12 | Zmiana ceny [%] | 2023-02-19 | 2023-02-12 | Zmiana ceny [%] | 2023-02-19 | 2023-02-12 | Zmiana ceny [%] | 2023-02-19 | 2023-02-12 | Zmiana ceny [%] |
| tuszkę kurcząt patroszonych 65% bez szyj | 9 574 | 8 958 | 6,9 | 9 860 | 9 760 | 1,0 | 9 676 | 9 443 | 2,5 | -- | 8 500 | -- | 9 432 | 9 478 | -0,5 |
| tuszkę kurcząt patroszonych 65% z szyjami | 9 040 | 8 585 | 5,3 | 9 238 | 9 318 | -0,9 | 9 054 | 8 571 | 5,6 | 8 799 | 8 510 | 3,4 | 8 797 | 8 670 | 1,5 |
| tuszkę indyków patroszonych 73% | 15 367 | 15 066 | 2,0 | 14 718 | 14 386 | 2,3 | 15 190 | 15 210 | -0,1 | -- | -- | -- | 15 879 | 15 921 | -0,3 |
| ćwiartki z kurczaka | 7 301 | 7 111 | 2,7 | 7 406 | 7 297 | 1,5 | 7 418 | 7 108 | 4,4 | 7 046 | 7 024 | 0,3 | 7 027 | 7 038 | -0,2 |
| skrzydła z kurczaka | 7 298 | 7 278 | 0,3 | 8 779 | 8 972 | -2,1 | 6 944 | 6 854 | 1,3 | 7 060 | 7 036 | 0,3 | 6 119 | 7 009 | -12,7 |
| filety z piersi kurczaka | 18 230 | 17 770 | 2,6 | 17 464 | 18 541 | -5,8 | 18 442 | 17 685 | 4,3 | 18 253 | 17 201 | 6,1 | 17 665 | 17 911 | -1,4 |
| nogi z kurczaka | 8 711 | 8 342 | 4,4 | 8 815 | 9 020 | -2,3 | 8 756 | 8 267 | 5,9 | 9 900 | 9 250 | 7,0 | 8 008 | 8 600 | -6,9 |
| podudzia z kurczaka | 8 570 | 8 107 | 5,7 | 8 530 | 8 398 | 1,6 | 8 605 | 8 022 | 7,3 | 9 209 | 8 701 | 5,8 | 8 414 | 8 334 | 1,0 |
| uda z kurczaka | 9 169 | 9 471 | -3,2 | 8 264 | 8 242 | 0,3 | 9 378 | 10 118 | -7,3 | 9 231 | 8 691 | 6,2 | 8 767 | 8 006 | 9,5 |
| filety z piersi indyka | 25 061 | 24 806 | 1,0 | 24 479 | 24 050 | 1,8 | 25 820 | 26 540 | -2,7 | -- | -- | -- | 25 282 | 25 395 | -0,4 |
| skrzydła z indyka | 10 501 | 10 505 | 0,0 | 9 825 | 9 916 | -0,9 | 11 130 | 11 158 | -0,3 | -- | -- | -- | 11 482 | 11 438 | 0,4 |
| udźce z indyka | 17 248 | 16 903 | 2,0 | 16 503 | 16 266 | 1,5 | 16 230 | 16 450 | -1,3 | -- | -- | -- | 19 671 | 19 077 | 3,1 |
| podudzia z indyka | 10 546 | 10 299 | 2,4 | 10 497 | 10 281 | 2,1 | 10 560 | 10 470 | 0,9 | -- | -- | -- | 11 402 | 11 372 | 0,3 |
| wątroby z kurczaka | 4 067 | 4 015 | 1,3 | 4 554 | 4 441 | 2,5 | 3 970 | 3 836 | 3,5 | 6 828 | 6 838 | -0,1 | -- | -- | -- |
| wątroby z indyka | 8 156 | 8 510 | -4,2 | 9 273 | 9 279 | -0,1 | 8 250 | 8 320 | -0,8 | -- | -- | -- | 7 560 | 7 376 | 2,5 |

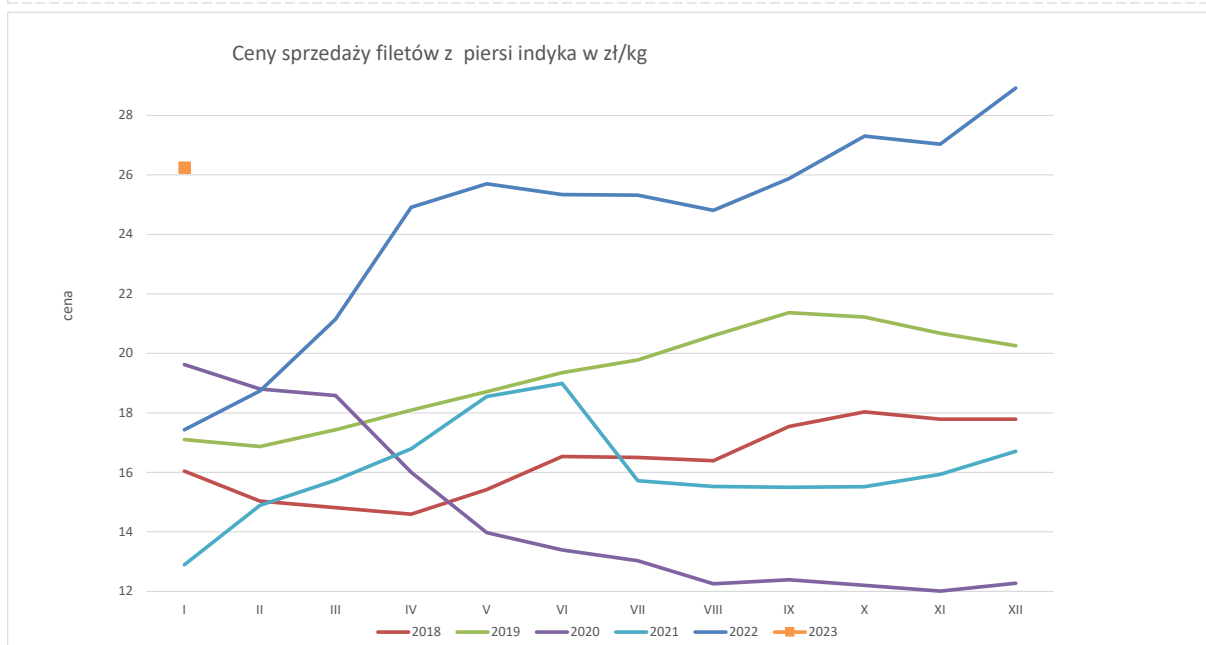
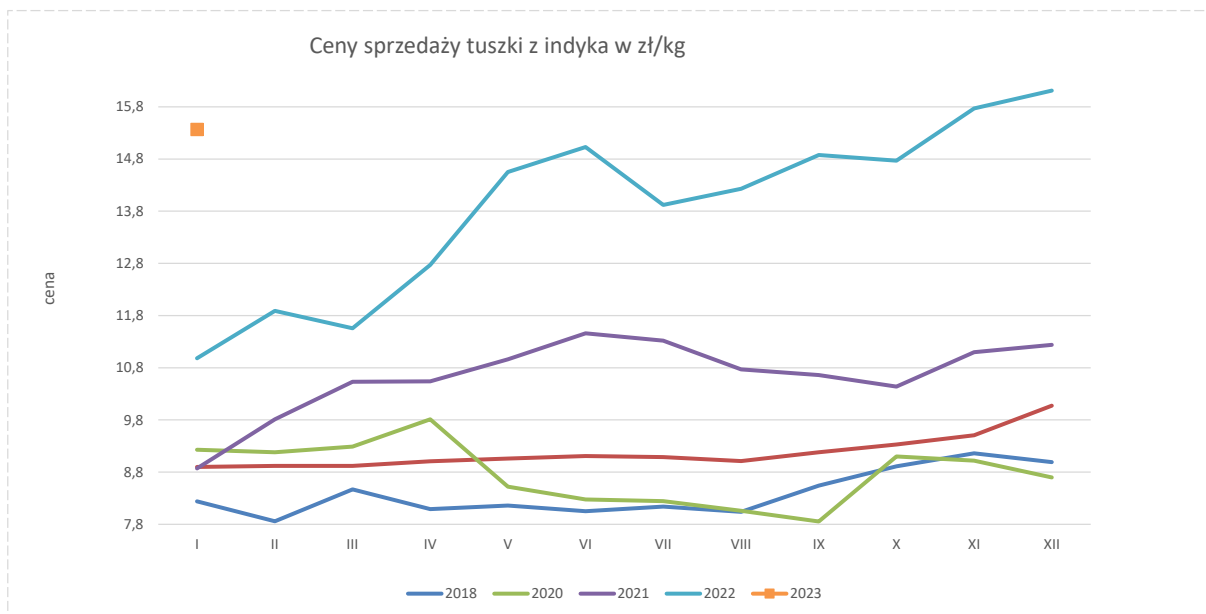
| Ceny sprzedaży mięsa drobiowego w zł/tonę (KONFEKCYONOWANE) za okres: 13-19.02.2023 | | | | | | | | | | | | | | | |
|---|------------|------------|-----------------|---------------|------------|-----------------|------------|------------|-----------------|--------------|------------|-----------------|------------|------------|-----------------|
| TOWAR | POLSKA | | | MAKROREGIONY* | | | | | | | | | | | |
| | | | | PÓLNOCNY | | | CENTRALNY | | | POŁUD-WSCHOD | | | ZACHODNI | | |
| | 19.02.2023 | 2023-02-12 | Zmiana ceny [%] | 19.02.2023 | 2023-02-12 | Zmiana ceny [%] | 19.02.2023 | 2023-02-12 | Zmiana ceny [%] | 19.02.2023 | 2023-02-12 | Zmiana ceny [%] | 19.02.2023 | 2023-02-12 | Zmiana ceny [%] |
| tuszkę kurcząt patroszonych 65% bez szyj | 9 674 | 9 189 | 5,3 | -- | -- | -- | 9 709 | 9 211 | 5,4 | -- | -- | -- | 9 142 | 8 963 | 2,0 |
| tuszkę kurcząt patroszonych 65% z szyjami | 8 858 | 8 603 | 3,0 | 8 495 | 8 234 | 3,2 | 9 278 | 9 465 | -2,0 | 8 808 | 8 474 | 3,9 | 10 354 | 9 670 | 7,1 |
| tuszkę indyków patroszonych 73% | -- | -- | -- | -- | -- | -- | -- | -- | -- | -- | -- | -- | -- | -- | -- |
| ćwiartki z kurczaka | 7 657 | 7 537 | 1,6 | 7 933 | 7 702 | 3,0 | 7 632 | 7 505 | 1,7 | 7 655 | 7 421 | 3,2 | 8 366 | 8 351 | 0,2 |
| skrzydła z kurczaka | 7 914 | 8 568 | -7,6 | -- | -- | -- | 7 802 | 8 952 | -12,8 | 5 656 | 5 761 | -1,8 | 8 355 | 7 911 | 5,6 |
| filety z piersi kurczaka | 19 620 | 19 451 | 0,9 | 20 131 | 18 889 | 6,6 | 19 749 | 19 735 | 0,1 | 18 190 | 16 834 | 8,1 | 18 597 | 18 571 | 0,1 |
| nogi z kurczaka | 8 889 | 9 226 | -3,6 | -- | -- | -- | -- | 11 395 | -- | -- | -- | -- | 8 889 | 8 696 | 2,2 |
| podudzia z kurczaka | 9 056 | 9 484 | -4,5 | 8 900 | 8 900 | 0,0 | 9 119 | 9 615 | -5,2 | 9 552 | 9 025 | 5,8 | 8 934 | 9 102 | -1,8 |
| uda z kurczaka | 10 227 | 10 626 | -3,8 | -- | -- | -- | 10 292 | 10 756 | -4,3 | 8 917 | 9 400 | -5,1 | 9 610 | 9 561 | 0,5 |
| filety z piersi indyka | 25 141 | 24 752 | 1,6 | 24 750 | 23 880 | 3,6 | -- | -- | -- | -- | -- | -- | 25 465 | 25 540 | -0,3 |
| skrzydła z indyka | 11 199 | 11 239 | -0,4 | 11 310 | 11 260 | 0,4 | -- | -- | -- | -- | -- | -- | 11 097 | 11 196 | -0,9 |
| udźce z indyka | 17 859 | 18 104 | -1,4 | 18 160 | 18 690 | -2,8 | -- | -- | -- | -- | -- | -- | 16 437 | 16 218 | 1,4 |
| podudzia z indyka | 11 401 | 11 301 | 0,9 | 11 590 | 11 450 | 1,2 | -- | -- | -- | -- | -- | -- | 11 367 | 10 752 | 5,7 |
| wątroby z kurczaka | 4 441 | 5 163 | -14,0 | -- | 4 800 | -- | 4 362 | 5 342 | -18,3 | 5 402 | 5 268 | 2,5 | 4 633 | 4 858 | -4,6 |
| wątroby z indyka | 7 079 | 7 416 | -4,5 | 8 920 | 8 380 | 6,4 | -- | -- | -- | -- | -- | -- | 6 873 | 7 078 | -2,9 |

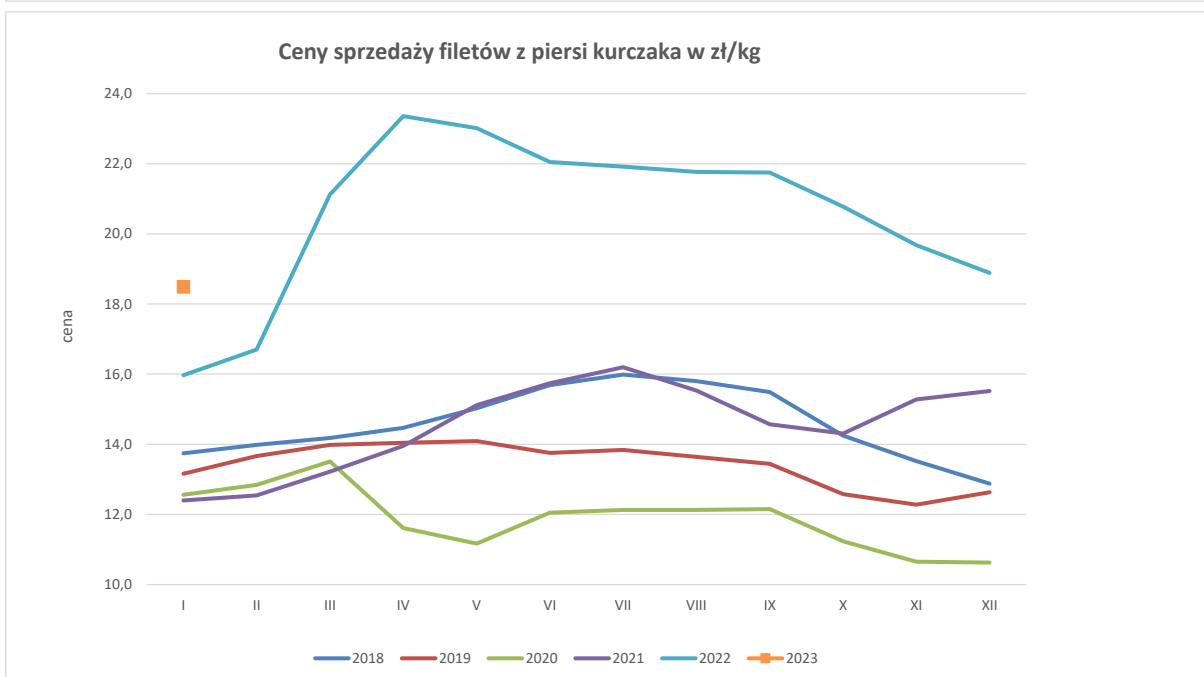
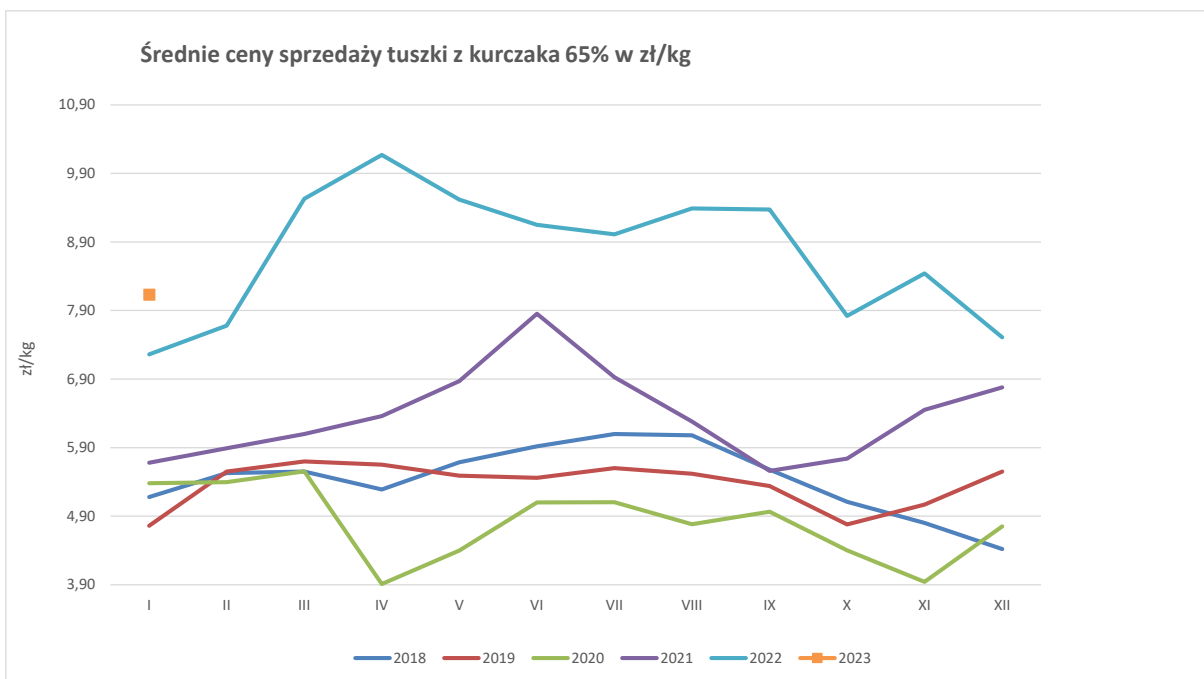
OKRES: 2017 -I.2023 (ceny bez VAT)

CENA SPRZEDAŻY [zł/tonę]

| ROK | STYCZEŃ | LUTY | MARZEC | KWIECIEŃ | MAJ | CZERWIEC | LIPIEC | SIERPIEŃ | WRZESIEŃ | PAŹDZIERNIK | LISTOPAD | GRUDZIEŃ |
|---------------------------------|---------|---------|---------|----------|---------|----------|----------|----------|----------|-------------|----------|----------|
| Ćwiartki z kurczaka | | | | | | | | | | | | |
| 2017 | 3365,8 | 3379,0 | 3519,6 | 3491,2 | 3475,5 | 3626,0 | 3654,8 | 3626,4 | 3563,3 | 3450,8 | 3436,7 | 3250,4 |
| 2018 | 3236,1 | 3323,0 | 3442,3 | 3302,7 | 3320,9 | 3407,5 | 3528,8 | 3625,9 | 3690,4 | 3475,4 | 3406,8 | 3187,8 |
| 2019 | 3271,5 | 3415,3 | 3658,8 | 3954,4 | 4026,7 | 4126,3 | 4261,4 | 4194,9 | 4128,2 | 3897,0 | 3801,0 | 3948,8 |
| 2020 | 3927,7 | 3875,9 | 4085,7 | 3172,6 | 3221,1 | 3563,6 | 3790,3 | 3330,5 | 3503,9 | 3064,5 | 3033,5 | 2962,5 |
| 2021 | 3621,0 | 3955,8 | 4202,4 | 4519,9 | 4880,2 | 5030,8 | 5047,0 | 4618,0 | 4188,9 | 4103,0 | 4802,2 | 5259,1 |
| 2022 | 5344,1 | 5776,6 | 7395,1 | 8085,0 | 7581,8 | 7352,2 | 7252,2 | 6958,4 | 6963,5 | 6424,7 | 6930,7 | 6479,9 |
| 2023 | 6507,9 | | | | | | | | | | | |
| Filety z piersi kurczaka | | | | | | | | | | | | |
| 2017 | 12559,2 | 12802,0 | 13153,1 | 13263,3 | 13324,9 | 13538,2 | 13862,8 | 13896,0 | 13899,9 | 13821,6 | 13906,2 | 13820,8 |
| 2018 | 13739,5 | 13984,2 | 14179,7 | 14506,9 | 15034,5 | 15693,5 | 15993,9 | 15799,3 | 15492,7 | 14249,3 | 13516,3 | 12881,8 |
| 2019 | 13156,5 | 13666,2 | 13976,1 | 14041,6 | 14092,2 | 13756,5 | 13844,4 | 13643,6 | 13445,4 | 12578,3 | 12284,0 | 12635,5 |
| 2020 | 12560,9 | 12841,9 | 13507,3 | 11613,3 | 11690,3 | 12053,0 | 12131,3 | 12132,4 | 12151,2 | 11234,9 | 10645,3 | 10633,9 |
| 2021 | 12398,9 | 12537,6 | 13223,0 | 13954,9 | 15123,5 | 15742,4 | 16200,9 | 15525,1 | 14570,2 | 14314,9 | 15284,3 | 15518,4 |
| 2022 | 15965,2 | 16695,6 | 21125,1 | 23363,2 | 23017,1 | 22048,5 | 21919,50 | 21774,50 | 21748,10 | 20776,57 | 19679,88 | 18887,0 |
| 2023 | 18485,1 | | | | | | | | | | | |
| Nogi z kurczaka | | | | | | | | | | | | |
| 2017 | 5314,3 | 5019,0 | 5271,6 | 5202,0 | 5165,0 | 5179,6 | 5372,2 | 5469,8 | 5247,8 | 5364,1 | 5296,6 | 5182,8 |
| 2018 | 5153,2 | 5160,1 | 5262,8 | 5072,9 | 5125,2 | 5805,7 | 5399,8 | 5433,5 | 5835,1 | 5574,5 | 5735,1 | 5576,3 |
| 2019 | 5617,1 | 5788,1 | 5972,0 | 5763,6 | 5989,8 | 6281,3 | 6252,9 | 5983,8 | 5897,1 | 5745,3 | 5457,0 | 5667,4 |
| 2020 | 5869,8 | 5469,2 | 5930,2 | 5130,2 | 4947,0 | 4854,8 | 5463,6 | 5022,0 | 5069,4 | 4822,4 | 5007,4 | 5120,6 |
| 2021 | 5592,4 | 5877,9 | 6399,8 | 7054,4 | 7244,5 | 7356,8 | 7728,7 | 7506,8 | 7097,3 | 6623,5 | 7010,3 | 7235,7 |
| 2022 | 7457,1 | 7998,4 | 9837,7 | 10838,3 | 10719,2 | 10310,9 | 10998,1 | 10898,1 | 10530,9 | 10182,7 | 9320,6 | 9149,0 |
| 2023 | 8764,6 | | | | | | | | | | | |
| Podudzia z kurczaka | | | | | | | | | | | | |
| 2017 | 5453,6 | 5010,0 | 5051,4 | 5388,5 | 5250,6 | 5076,9 | 5269,9 | 5150,0 | 5210,4 | 5052,1 | 5119,1 | 4964,4 |
| 2018 | 5015,8 | 5000,8 | 4938,1 | 5150,2 | 5331,6 | 5436,6 | 5282,5 | 5530,5 | 5399,4 | 5199,7 | 5140,1 | 5033,8 |
| 2019 | 4961,7 | 5117,3 | 5248,5 | 5395,4 | 5283,9 | 5454,2 | 5510,2 | 5542,3 | 5373,0 | 5253,5 | 5198,9 | 5305,2 |
| 2020 | 5356,8 | 5329,9 | 5583,9 | 4916,4 | 4772,1 | 5162,7 | 5206,1 | 4890,0 | 4862,9 | 4713,4 | 4703,2 | 4736,7 |
| 2021 | 5229,3 | 5622,4 | 5739,5 | 6095,4 | 6543,5 | 6764,5 | 6758,2 | 6257,6 | 6257,6 | 5629,4 | 6089,2 | 6336,3 |
| 2022 | 6721,5 | 6833,9 | 8301,2 | 9502,5 | 9253,9 | 8966,8 | 9560,5 | 8984,0 | 8925,8 | 8443,2 | 8458,4 | 8223,5 |
| 2023 | 8475,0 | | | | | | | | | | | |
| Uda z kurczaka | | | | | | | | | | | | |
| 2017 | 5511,6 | 5386,5 | 5415,7 | 5409,4 | 5460,1 | 5407,9 | 5420,0 | 5378,3 | 5388,4 | 5430,4 | 5394,7 | 5516,0 |
| 2018 | 5405,1 | 5357,4 | 5391,8 | 5513,5 | 5563,3 | 5597,9 | 5718,8 | 5841,3 | 5959,3 | 5635,6 | 5663,9 | 5630,7 |
| 2019 | 5416,8 | 5572,8 | 5706,1 | 5744,9 | 5715,8 | 5736,8 | 5748,4 | 5791,9 | 5776,4 | 5594,4 | 5481,3 | 5556,6 |
| 2020 | 5637,9 | 5545,5 | 5686,5 | 5033,9 | 4995,4 | 5270,3 | 5393,5 | 5485,7 | 5198,3 | 4913,1 | 4788,9 | 4978,0 |
| 2021 | 5263,7 | 5295,6 | 5520,9 | 6312,1 | 6910,7 | 7035,9 | 7032,0 | 6952,5 | 6782,3 | 6637,5 | 6895,8 | 7012,4 |
| 2022 | 7136,3 | 7698,7 | 9358,7 | 10733,5 | 10799,3 | 10337,1 | 10134,4 | 10137,2 | 10137,2 | 10025,9 | 9633,2 | 9541,9 |
| 2023 | 9499,2 | | | | | | | | | | | |
| Filety z piersi indyka | | | | | | | | | | | | |
| 2017 | 15851,9 | 15747,5 | 16140,9 | 16240,3 | 16924,7 | 17321,7 | 17217,4 | 16868,3 | 16806,4 | 16910,8 | 16722,9 | 16865,3 |
| 2018 | 16041,1 | 15026,6 | 14804,7 | 14741,7 | 15421,0 | 16528,6 | 16502,1 | 16394,6 | 17543,7 | 18032,3 | 17792,9 | 17789,6 |
| 2019 | 17100,2 | 16872,6 | 17434,4 | 18087,6 | 18712,8 | 19354,5 | 19781,5 | 20602,5 | 21365,9 | 21217,0 | 20679,7 | 20254,7 |
| 2020 | 19616,4 | 18801,5 | 18583,0 | 16001,0 | 13974,6 | 13390,9 | 13025,9 | 12249,9 | 12391,1 | 12197,5 | 12006,6 | 12271,4 |
| 2021 | 12891,3 | 14899,2 | 15743,3 | 16789,8 | 18554,7 | 18986,1 | 17101,9 | 15723,8 | 14928,6 | 15520,7 | 15927,4 | 16708,1 |
| 2022 | 17434,1 | 18736,2 | 21147,2 | 24909,8 | 25698,6 | 25339,9 | 25316,1 | 24813,1 | 25877,6 | 27302,5 | 27032,6 | 28920,1 |
| 2023 | 26250,2 | | | | | | | | | | | |
| Udźce z indyka | | | | | | | | | | | | |
| 2017 | 8486,9 | 9012,7 | 9193,1 | 9662,6 | 9633,7 | 8880,2 | 8290,4 | 7476,4 | 7598,4 | 8341,1 | 8857,4 | 8854,0 |
| 2018 | 8900,2 | 8649,6 | 8886,4 | 8750,6 | 8873,1 | 8730,3 | 8332,8 | 8290,3 | 9008,9 | 9286,7 | 9250,8 | 9414,9 |
| 2019 | 9346,8 | 9680,9 | 9898,5 | 10076,7 | 10018,1 | 9894,7 | 10062,5 | 9461,2 | 10280,3 | 10299,0 | 10419,0 | 10426,8 |
| 2020 | 10313,6 | 10126,9 | 10425,2 | 8902,5 | 7618,7 | 7488,6 | 7222,8 | 6847,9 | 7019,0 | 7717,8 | 7710,2 | 7538,2 |
| 2021 | 8343,6 | 10043,2 | 10759,7 | 11109,4 | 12174,0 | 12034,3 | 10981,9 | 10317,2 | 9531,7 | 10302,4 | 10972,4 | 11347,9 |
| 2022 | 12357,4 | 14476,0 | 16590,7 | 18448,1 | 18338,6 | 17672,3 | 17109,0 | 16776,6 | 17018,1 | 17600,0 | 17639,0 | 17772,6 |
| 2023 | 17761,4 | | | | | | | | | | | |
| Podudzia z indyka | | | | | | | | | | | | |
| 2017 | 3999,0 | 4286,1 | 4459,8 | 4616,7 | 4654,8 | 4357,1 | 4475,3 | 4421,7 | 4298,7 | 4587,5 | 4634,9 | 4759,6 |
| 2018 | 4694,7 | 4484,7 | 4499,5 | 4478,4 | 4553,7 | 4593,5 | 4627,0 | 4529,0 | 4968,1 | 5157,6 | 5046,3 | 4971,1 |
| 2019 | 5176,5 | 5236,1 | 5306,0 | 5436,6 | 5606,2 | 5592,9 | 5572,4 | 5591,3 | 5748,6 | 5772,6 | 5679,0 | 5706,1 |
| 2020 | 5562,3 | 5579,7 | 5753,7 | 5457,3 | 5014,7 | 4826,4 | 4513,5 | 4113,1 | 4237,0 | 4339,4 | 4505,8 | 4386,4 |
| 2021 | 4887,6 | 5749,0 | 6048,7 | 6224,2 | 6880,7 | 6835,5 | 6273,0 | 5937,2 | 5560,6 | 5667,0 | 6021,5 | 5964,8 |
| 2022 | 6899,4 | 7870,4 | 8963,8 | 9696,8 | 9874,4 | 9671,1 | 10134,4 | 10492,7 | 9801,27 | 10206,24 | 10469,7 | 10415,6 |
| 2023 | 10416,5 | | | | | | | | | | | |

Wykorzystanie możliwe wyłącznie z dokładnym podaniem źródła.





ZINTEGROWANY SYSTEM ROLNICZEJ INFORMACJI RYNKOWEJ

Porównanie aktualnych cen skupu i sprzedaży drobiu z zakładów drobiarskich (13-19.02.2023r) z cenami w analogicznym okresie 2021 i ubiegłym tygodniem i miesiącem

| Towar | CENA [zł/kg] | | | | | OBROTY | |
|---|--------------|-----------|-----------|-----------|-------------------|-------------------|---------------|
| | 19-2-2023 | 12-2-2023 | 20-2-2022 | 22-1-2023 | Zmiana miesięczna | Zmiana tygodniowa | Zmiana roczna |
| Kurczęta typu brojler | 5,74 | 5,67 | 4,59 | 5,63 | 2,0% | 1,3% | 25,2% |
| Indory | 8,95 | 8,89 | 6,72 | 9,17 | -2,4% | 0,6% | 33,1% |
| Indyczki | 8,90 | 9,03 | 6,71 | 9,12 | -2,4% | -1,4% | 32,6% |
| Kaczki typu brojler | 7,77 | 7,72 | 6,30 | 7,68 | 1,2% | 0,7% | 23,3% |
| Tuszki kurcząt patroszonych 65% bez szyji | 9,63 | 9,00 | 7,76 | 9,17 | 5,0% | 6,9% | 24,1% |
| Tuszki kurcząt patroszonych 65% z szyjami | 9,03 | 8,59 | 7,93 | 7,65 | 18,0% | 5,2% | 13,9% |
| Ćwiartki z kurczaka | 7,33 | 7,14 | 5,92 | 6,42 | 14,2% | 2,7% | 23,8% |
| Filety z piersi kurczaka | 18,63 | 18,34 | 16,56 | 17,76 | 4,9% | 1,6% | 12,5% |
| Filety z piersi indyka | 25,08 | 24,78 | 18,95 | 26,66 | -5,9% | 1,2% | 32,3% |
| Skrzydła z indyka | 10,56 | 10,56 | 9,03 | 11,01 | -4,1% | 0,0% | 16,9% |
| Udźce z indyka | 17,29 | 17,00 | 14,59 | 17,80 | -2,9% | 1,7% | 18,5% |
| Podudzia z indyka | 10,58 | 10,32 | 7,85 | 10,55 | 0,3% | 2,5% | 34,8% |

4.

Miesięczne ceny tuszek z kurcząt (65%) w UE (za 100kg)

| | | Miesięczne ceny tuszek z kurcząt (65%) w UE (za 100kg) | | | | | | | | | | | | | |
|-------------|-----|---|---------|---------|---------|----------|---------|----------|---------|----------|----------|-------------|----------|----------|-----------------|
| | | 2021 | | | | | 2022 | | | | | | | | |
| MN/100 KG | | grudzień | styczeń | luty | marzec | kwiecień | maj | czerwiec | lipiec | sierpień | wrzesień | październik | listopad | grudzień | change - 1 year |
| Belgium | EUR | 188,6 | 194,9 | 206,1 | 226,4 | 239,5 | 234,7 | 232,5 | 227,0 | 230,1 | 239,3 | 241,0 | 237,9 | 236,7 | 25,5% |
| Bulgaria | EUR | 155,6 | 163,2 | 181,2 | 208,1 | 231,2 | 223,2 | 219,6 | 218,4 | 215,3 | 221,7 | 222,1 | 213,3 | 213,5 | 37,3% |
| Bulgaria | BGN | 304,3 | 319,3 | 354,3 | 407,0 | 452,2 | 436,5 | 429,4 | 427,2 | 421,1 | 433,6 | 434,3 | 417,2 | 417,7 | 37,3% |
| Czechia | EUR | 175,6 | 184,4 | 189,7 | 192,6 | 217,6 | 231,4 | 247,5 | 250,0 | 247,2 | 245,8 | 243,9 | 249,2 | 252,4 | 43,7% |
| Czechia | CZK | 4438,5 | 4518,7 | 4638,1 | 4815,2 | 5317,2 | 5721,7 | 6117,3 | 6150,2 | 6071,8 | 6037,8 | 5983,6 | 6072,5 | 6126,6 | 38,0% |
| Denmark | EUR | 244,2 | 257,8 | c | c | c | c | c | c | c | c | c | c | c | |
| Denmark | DKK | 1815,8 | 1918,5 | c | c | c | c | c | c | c | c | c | c | c | |
| Germany | EUR | 322,0 | 328,7 | 334,3 | 345,2 | 355,1 | 383,3 | 394,0 | 396,7 | 400,0 | 400,0 | 401,0 | 402,0 | 402,0 | 24,9% |
| Ireland | EUR | 216,1 | 217,6 | 219,2 | 220,7 | 221,7 | 225,3 | 236,4 | 243,0 | 244,0 | 244,1 | 245,6 | 249,5 | 250,4 | 15,9% |
| Greece | EUR | 210,9 | 214,3 | 222,3 | 226,6 | 228,0 | 233,9 | 201,5 | 211,9 | 271,1 | 289,1 | 297,2 | 298,4 | 297,7 | 41,2% |
| Spain | EUR | 174,4 | 172,6 | 175,0 | 197,7 | 218,6 | 229,0 | 213,0 | 224,9 | 234,3 | 240,1 | 234,1 | 226,2 | 222,5 | 27,6% |
| France | EUR | 235,0 | 235,0 | 235,0 | 250,3 | 275,0 | 286,1 | 298,3 | 300,0 | 300,0 | 300,0 | 300,0 | 300,0 | 300,0 | 27,7% |
| Croatia | EUR | 203,5 | 205,3 | 203,4 | 204,1 | 216,6 | 241,0 | 246,4 | 256,9 | 268,5 | 262,5 | 257,3 | 257,7 | 255,1 | 25,3% |
| Croatia | HRK | 1530,9 | 1544,5 | 1532,5 | 1545,0 | 1637,5 | 1815,9 | 1854,4 | 1931,8 | 2017,6 | 1974,6 | 1936,9 | 1943,5 | 1924,9 | 25,7% |
| Italy | EUR | 282,6 | 311,0 | 322,8 | 356,5 | 369,9 | 348,0 | 330,2 | 317,5 | 310,0 | 311,1 | 320,0 | 325,2 | 325,0 | 15,0% |
| Cyprus | EUR | 229,5 | 229,1 | 234,1 | 235,6 | 236,8 | 236,5 | 236,3 | 236,4 | 257,0 | 256,2 | 256,3 | 249,6 | 252,1 | 9,8% |
| Lithuania | EUR | 161,0 | 172,3 | 173,2 | 194,3 | 209,6 | 216,5 | 214,8 | 210,8 | 215,9 | 219,9 | 210,9 | 217,6 | 220,7 | 37,1% |
| Hungary | EUR | 156,9 | 168,3 | 181,8 | 180,0 | 207,6 | 211,4 | 219,1 | 226,6 | 228,1 | 224,2 | 226,1 | 241,6 | 239,7 | 52,8% |
| Hungary | HUF | 57640,5 | 60485,2 | 64928,0 | 67802,6 | 77732,8 | 81193,6 | 87027,8 | 91355,9 | 91521,1 | 90514,2 | 94433,8 | 98251,3 | 97687,4 | 69,5% |
| Malta | EUR | 233,0 | 240,8 | 264,0 | 284,6 | 294,7 | 300,0 | 300,0 | 291,0 | 290,6 | 296,7 | 297,0 | 305,0 | 290,0 | 24,5% |
| Netherlands | EUR | 174,0 | 174,0 | 174,0 | 174,0 | 174,0 | 174,0 | 174,0 | 174,0 | 174,0 | 174,0 | 174,0 | 174,0 | 174,0 | 0,0% |
| Austria | EUR | 292,6 | 295,2 | 304,4 | 302,9 | 326,9 | 337,9 | 353,9 | 359,6 | 357,8 | 365,8 | 352,7 | 372,8 | 376,1 | 28,5% |
| Poland | EUR | 147,0 | 159,7 | 174,2 | 200,1 | 219,2 | 205,6 | 197,5 | 189,0 | 198,4 | 198,9 | 164,7 | 175,8 | 165,7 | 12,7% |
| Poland | PLN | 679,0 | 727,2 | 793,2 | 950,1 | 1019,2 | 956,7 | 917,2 | 899,6 | 936,9 | 941,9 | 791,8 | 825,4 | 775,5 | 14,2% |
| Portugal | EUR | 195,0 | 194,4 | 192,9 | 223,3 | 245,0 | 248,7 | 250,0 | 249,4 | 252,5 | 249,7 | 239,8 | 229,8 | 225,3 | 15,6% |
| Romania | EUR | 156,7 | 162,2 | 168,9 | 179,3 | 191,1 | 204,4 | 207,7 | 205,6 | 208,7 | 211,4 | 215,3 | 211,4 | 208,6 | 33,1% |
| Romania | RON | 775,7 | 802,0 | 835,5 | 887,0 | 944,7 | 1011,0 | 1027,1 | 1015,5 | 1021,3 | 1037,2 | 1061,1 | 1038,7 | 1026,8 | 32,4% |
| Slovenia | EUR | 257,9 | 254,4 | 256,1 | 267,8 | 279,7 | 295,9 | 295,4 | 299,6 | 298,2 | 298,0 | 304,2 | 306,5 | 315,2 | 22,2% |
| Slovakia | EUR | 197,2 | 196,4 | 206,6 | 209,4 | 221,6 | 226,4 | 251,1 | 255,8 | 256,4 | 252,4 | 245,6 | 248,5 | 246,7 | 25,1% |
| Finland | EUR | 310,2 | 315,7 | 316,2 | 318,4 | 326,9 | 331,6 | 339,2 | 343,4 | 345,1 | 345,0 | 349,2 | 349,5 | 347,7 | 12,1% |
| Sweden | EUR | 283,3 | 299,0 | 291,2 | 290,8 | 297,6 | 357,6 | 357,6 | 356,1 | 357,2 | 349,6 | 333,9 | 334,1 | 332,9 | 17,5% |
| Sweden | SEK | 2911,0 | 3093,9 | 3069,0 | 3066,1 | 3068,9 | 3747,9 | 3788,8 | 3765,8 | 3750,4 | 3763,6 | 3655,6 | 3632,4 | 3657,1 | 25,6% |
| EU | EUR | 211,2 | 218,7 | 225,4 | 242,4 | 258,5 | 262,1 | 260,1 | 260,2 | 264,7 | 266,7 | 259,8 | 262,9 | 265,4 | 25,7% |

Średnie miesięczne ceny sprzedaży kurczaków i indyków (w zł/kg)

| | | KURCZAKI | | | | |
|----------------------|--------|----------|-----------|----------|----------|--|
| Miesiące/ Regiony | POLSKA | Północny | Centralny | Poł-wsch | Zachodni | |
| I 2023 | 8,13 | 8,94 | 8,05 | 7,97 | 9,42 | |
| | | INDYKI | | | | |
| Miesiące/ Regiony | POLSKA | Północny | Centralny | Poł-wsch | Zachodni | |
| I 2023 | 15,37 | n | n | n | n | |

**6. Polski eksport, import mięsa drobiowego i podrobów (0207) i drobiu żywego (0105)
za 2022r**

Mięso drobiowe - kod CN 0207

WAŻNIEJSZE KRAJE

| EKSPORT | | | | | | | |
|------------------|--------------------|--------------------|------------------|------------------|--------------------|--------------------|------------------|
| 2021r | | | | 2022r | | | |
| Kraj | Wartość [tys. EUR] | Wartość [tys. PLN] | Wolumen [tony] | Kraj | Wartość [tys. EUR] | Wartość [tys. PLN] | Wolumen [tony] |
| OGÓLEM | 2 731 953 | 12 484 092 | 1 481 531 | OGÓLEM | 4 282 895 | 20 042 450 | 1 585 937 |
| Niemcy | 595 598 | 2 722 703 | 247 329 | Niemcy | 995 504 | 4 662 916 | 286 389 |
| Wielka Brytania | 378 880 | 1 733 082 | 141 132 | Wielka Brytania | 605 872 | 2 835 399 | 159 552 |
| Francja | 294 783 | 1 346 436 | 122 091 | Francja | 491 735 | 2 299 765 | 147 182 |
| Holandia | 271 533 | 1 239 955 | 141 476 | Holandia | 431 876 | 2 018 386 | 157 094 |
| Republika Czeska | 149 311 | 681 995 | 70 702 | Republika Czeska | 210 633 | 985 227 | 70 208 |
| Hiszpania | 101 849 | 465 069 | 42 921 | Hiszpania | 196 117 | 918 180 | 56 320 |
| Słowacja | 86 563 | 395 160 | 45 610 | Belgia | 128 836 | 602 235 | 45 539 |
| Belgia | 84 122 | 384 251 | 43 361 | Słowacja | 123 346 | 576 329 | 46 953 |
| Ghana | 71 680 | 327 183 | 73 948 | Irlandia | 97 460 | 455 965 | 23 234 |
| Węgry | 64 407 | 294 399 | 28 622 | Litwa | 82 282 | 384 584 | 33 366 |
| Irlandia | 61 835 | 282 777 | 19 999 | Kongo (d.Zair) | 76 933 | 362 702 | 59 167 |
| Rumunia | 60 662 | 277 049 | 35 938 | Węgry | 76 560 | 357 260 | 29 363 |
| Litwa | 58 740 | 268 150 | 34 581 | Włochy | 76 009 | 354 843 | 26 182 |
| Kongo (d.Zair) | 49 684 | 227 488 | 54 750 | Rumunia | 67 474 | 314 591 | 26 666 |
| Austria | 37 719 | 172 310 | 14 535 | Dania | 58 105 | 273 196 | 17 391 |
| Ukraina | 36 000 | 164 461 | 98 842 | Austria | 53 421 | 249 674 | 16 049 |

dane wstępne

Mięso drobiowe - kod CN 0207

WAŻNIEJSZE KRAJE

| IMPORT | | | | | | | |
|------------------|--------------------|--------------------|----------------|------------------|--------------------|--------------------|----------------|
| 2021r | | | | 2022r | | | |
| Kraj | Wartość [tys. EUR] | Wartość [tys. PLN] | Wolumen [tony] | Kraj | Wartość [tys. EUR] | Wartość [tys. PLN] | Wolumen [tony] |
| OGÓLEM | 106 485 | 486 452 | 77 632 | OGÓLEM | 115 406 | 539 750 | 69 170 |
| Niemcy | 39 469 | 179 948 | 30 751 | Ukraina | 44 575 | 209 767 | 21 285 |
| Ukraina | 25 594 | 117 246 | 13 225 | Niemcy | 30 143 | 140 255 | 25 812 |
| Włochy | 6 108 | 27 899 | 4 740 | Węgry | 7 386 | 34 540 | 5 605 |
| Holandia | 5 287 | 24 096 | 3 932 | Włochy | 6 918 | 32 397 | 3 220 |
| Węgry | 4 553 | 20 847 | 5 616 | Francja | 4 381 | 20 257 | 1 667 |
| Francja | 4 416 | 20 199 | 2 504 | Holandia | 3 997 | 18 711 | 2 054 |
| Dania | 4 294 | 19 645 | 5 088 | Tajlandia | 3 522 | 16 327 | 1 062 |
| Hiszpania | 3 484 | 15 900 | 1 851 | Słowacja | 2 693 | 12 520 | 820 |
| Republika Czeska | 3 324 | 15 169 | 2 140 | Brazylia | 2 510 | 11 760 | 665 |
| Tajlandia | 3 087 | 14 127 | 1 393 | Dania | 2 088 | 9 717 | 2 419 |
| Belgia | 1 346 | 6 136 | 1 916 | Hiszpania | 1 757 | 8 209 | 973 |
| Słowacja | 1 081 | 4 948 | 769 | Belgia | 1 268 | 5 841 | 1 155 |
| Brazylia | 1 009 | 4 599 | 416 | Republika Czeska | 1 138 | 5 288 | 440 |
| Szwecja | 561 | 2 571 | 553 | Litwa | 681 | 3 182 | 533 |
| Wielka Brytania | 529 | 2 410 | 626 | Wielka Brytania | 632 | 2 919 | 419 |
| Cypr | 515 | 2 358 | 560 | Luksemburg | 526 | 2 467 | 141 |

dane wstępne

drób żywy - kod CN 0105

WAŻNIEJSZE KRAJE

| EKSPORT | | | | | | | |
|------------------|--------------------|--------------------|----------------|------------------|--------------------|--------------------|----------------|
| 2021r | | | | 2022r | | | |
| Kraj | Wartość [tys. EUR] | Wartość [tys. PLN] | Wolumen [tony] | Kraj | Wartość [tys. EUR] | Wartość [tys. PLN] | Wolumen [tony] |
| OGÓLEM | 70 463 | 321 870 | 37 682 | OGÓLEM | 73 516 | 343 124 | 31 040 |
| Niemcy | 45 755 | 209 071 | 30 479 | Niemcy | 46 175 | 214 977 | 26 286 |
| Ukraina | 12 184 | 55 640 | 1 535 | Litwa | 9 527 | 44 658 | 1 681 |
| Litwa | 4 881 | 22 365 | 1 079 | Ukraina | 9 476 | 44 370 | 988 |
| Holandia | 3 723 | 16 949 | 3 829 | Węgry | 2 167 | 10 118 | 129 |
| Łotwa | 1 352 | 6 149 | 461 | Białoruś | 1 981 | 9 274 | 176 |
| Słowacja | 943 | 4 287 | 137 | Holandia | 1 279 | 5 996 | 1 427 |
| Rumunia | 596 | 2 725 | 71 | Łotwa | 859 | 4 047 | 241 |
| Węgry | 592 | 2 697 | 68 | Francja | 769 | 3 656 | 31 |
| Republika Czeska | 348 | 1 586 | 17 | Republika Czeska | 348 | 1 627 | 24 |
| Białoruś | 30 | 135 | 1 | Portugalia | 246 | 1 163 | 7 |
| Austria | 26 | 118 | 1 | Włochy | 195 | 919 | 24 |
| Francja | 17 | 78 | 1 | Słowacja | 182 | 856 | 11 |
| Estonia | 15 | 68 | 4 | Albania | 109 | 512 | 5 |
| Belgia | 0 | 1 | 0 | Moldowa | 58 | 272 | 0 |

dane wstępne

drób żywy - kod CN 0105

WAŻNIEJSZE KRAJE

| IMPORT | | | | | | | |
|------------------|--------------------|--------------------|----------------|------------------|--------------------|--------------------|----------------|
| 2021r | | | | 2022r | | | |
| Kraj | Wartość [tys. EUR] | Wartość [tys. PLN] | Wolumen [tony] | Kraj | Wartość [tys. EUR] | Wartość [tys. PLN] | Wolumen [tony] |
| OGÓLEM | 163 922 | 748 123 | 129 429 | OGÓLEM | 234 714 | 1 098 991 | 164 239 |
| Holandia | 38 280 | 174 670 | 32 325 | Ukraina | 42 844 | 200 314 | 29 131 |
| Niemcy | 29 542 | 134 796 | 14 457 | Niemcy | 31 341 | 146 993 | 25 869 |
| Węgry | 22 712 | 103 707 | 23 151 | Węgry | 30 562 | 142 908 | 22 415 |
| Republika Czeska | 18 332 | 83 629 | 17 656 | Włochy | 28 664 | 133 718 | 15 654 |
| Słowacja | 10 646 | 48 697 | 17 857 | Francja | 22 643 | 106 554 | 26 435 |
| Dania | 10 544 | 48 101 | 1 277 | Holandia | 20 266 | 94 797 | 22 865 |
| Francja | 10 272 | 46 908 | 3 250 | Tajlandia | 16 235 | 76 075 | 1 603 |
| Wielka Brytania | 6 615 | 30 178 | 336 | Słowacja | 14 483 | 68 417 | 6 116 |
| Litwa | 6 107 | 27 781 | 8 463 | Brazylia | 10 453 | 48 664 | 120 |
| Austria | 4 921 | 22 509 | 330 | Dania | 6 551 | 30 613 | 2 254 |
| Belgia | 1 756 | 8 009 | 858 | Hiszpania | 2 885 | 13 408 | 1 015 |
| Szwecja | 1 088 | 4 959 | 2 899 | Belgia | 1 888 | 8 794 | 1 802 |
| Portugalia | 1 021 | 4 658 | 1 425 | Republika Czeska | 1 697 | 7 950 | 655 |
| Łotwa | 785 | 3 587 | 3 148 | Litwa | 1 163 | 5 448 | 1 650 |

dane wstępne

REGIONY:

Północny :Woj.: pomorskie, warmińskie – mazurskie, podlaskie, kujawsko – pomorskie.

Centralny : Woj.: mazowieckie, łódzkie.

Południowo-Wschodni: Woj.: lubelskie, świętokrzyskie, podkarpackie, małopolskie, śląskie.

Zachodni: Woj.: opolskie, dolnośląskie, wielkopolskie, lubuskie, zachodnio-pomorskie.