

---

**Komenda Wojewódzka  
Państwowej Straży Pożarnej w Warszawie**

---

**SZKOLENIE PODSTAWOWE  
STRAŻAKA RATOWNIKA  
OCHOTNICZEJ STRAŻY POŻARNEJ**

**16. Zadania strażaków ratowników OSP w zastępie**

Warszawa marzec 2022 r.



---

<https://www.gov.pl/web/kwpsp-warszawa>

## 16. Zadania strażaków ratowników OSP w zastępie

---

### CELE SZCZEGÓŁOWE PREZENTACJI:

*W wyniku realizacji tematu słuchacz powinien umieć:*

- Wymenić składy osobowe różnych zastępów gaśniczych i specjalnych;
- Wymenić poszczególne funkcje członków zastępów;
- Rozpoznać poszczególne oznakowania funkcyjnych w zastępie o różnym składzie osobowym;
- wskazać właściwe miejsce w samochodzie gaśniczym i specjalnym o różnych stanach załóg zgodnie z pełnioną funkcją.



**zastęp** – pododdział liczący od trzech do sześciu ratowników, w tym dowódcę, wyposażony w pojazd przystosowany do realizacji zadania ratowniczego



W zależności od rodzaju pojazdu oraz wyposażenia znajdującego się na wozie zastępy możemy podzielić na gaśnicze oraz specjalne







Zastępy gaśnicze to obsada wozów gaśniczych dysponująca sprzętem potrzebnym do organizacji akcji gaśniczej.

Zastępy specjalne to grupy ratowników dysponujące specjalistycznym sprzętem, umożliwiającym wsparcie zastępów gaśniczych, innych specjalnych lub prowadzenie samodzielnych działań.

W zależności od producenta wozu ilość osób w kabinie może być różna. Waha się od 3 do 6 osób.



W ramach zastępu ratownikom przypisano poniższe funkcje. Aby uprościć opisy każdej z nw. wymienionych funkcji przypisano symbol graficzny

-  Dowódca zastępu
-  Przewodnik rotacji pierwszej
-  Pomocnik przewodnika rotacji pierwszej
-  Przewodnik rotacji drugiej
-  Pomocnik przewodnika rotacji drugiej
-  Kierowca-mechanik



W wozach gaśniczych najczęściej spotyka się 6-osobową obsadę ratowników, złożoną z dowódcy zastępu, przodownika rotacji pierwszej, pomocnika przodownika rotacji pierwszej, przodownika rotacji drugiej, pomocnika przodownika rotacji drugiej i kierowcy. Spotykane są również zastępy, 5, 4, 3, osobowe



## 16. Zadania strażaków ratowników OSP w zastępie

## Poszczególne oznakowania funkcyjnych w zastępie o różnym składzie osobowym

	Liczba osób w zastępie		
	6	4	3
Rozpoznanie pożaru – innego zdarzenia	●●	●	●
Rozpoznanie wodne	●●	●	
Ustawienie rozdzielacza	○	○	○
Budowa linii głównej i zasilającej	●●	●●	○●
Przenoszenie motopompy	●●	○●	
Budowa stanowiska wodnego – linii ssawnej	●●	○●	○●
Obsługa pompy, agregatu gaśniczego	○	○	○
Obsługa linii szybkiego natarcia	○●	○●	●●
Zajęcie pierwszego stanowiska gaśniczego	○●	○●	●●
Zajęcie drugiego stanowiska gaśniczego	●●		
Zajęcie trzeciego stanowiska gaśniczego	○		
Obsługa rozdzielacza	Pomocnicy rot		
Sprawienie drabin przystawnych	○●	○●	
Kontrola linii zasilających podczas współpracy z innymi zastępami	○●	○●	
Dostarczanie środka pianotwórczego		○●	●
Kierowanie pracą zastępu	●	●	●



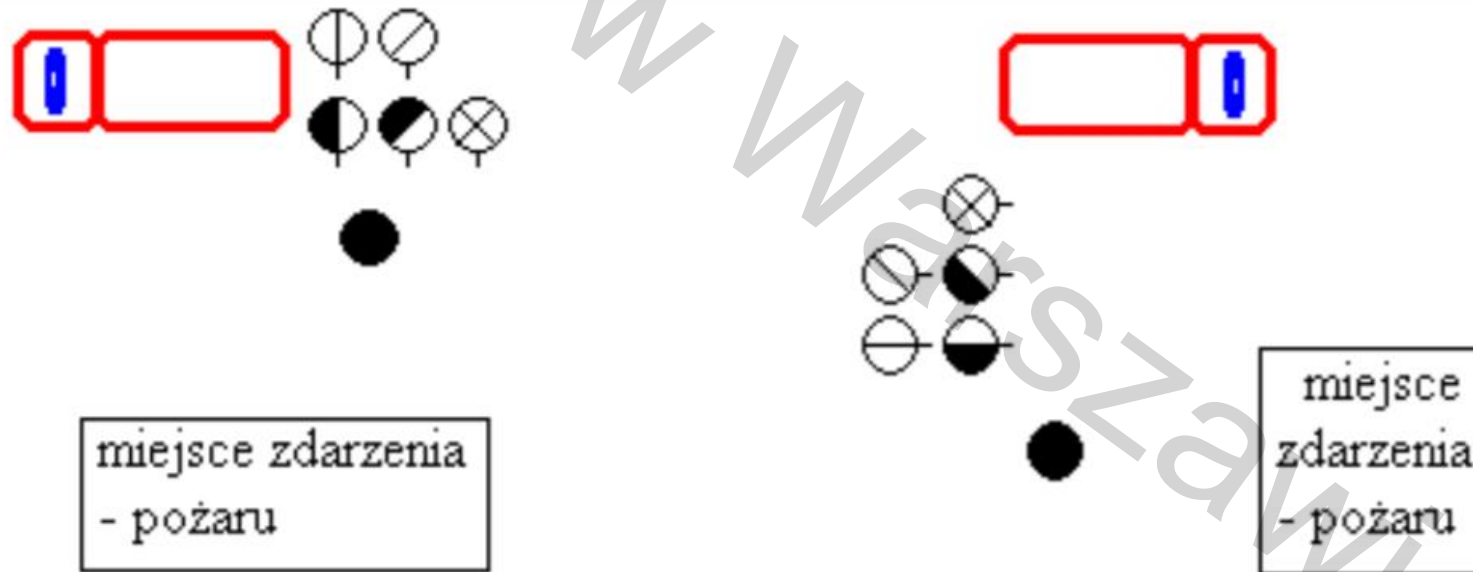
Przykłady rozmieszczenia załogi w wozach wyposażonych w 6, 4, 3 miejsca dla załogi

Zajmowanie miejsc w wozie zależy od pełnionej funkcji w zastępie





Na komendę „z wozu” wydaną przez dowódcę zastępu strażacy opuszczają pojazd i ustawiają się w odległości około jednego metra za tyłem pojazdu, patrzą w stronę dowódcy i oczekują na jego dalsze rozkazy.









---

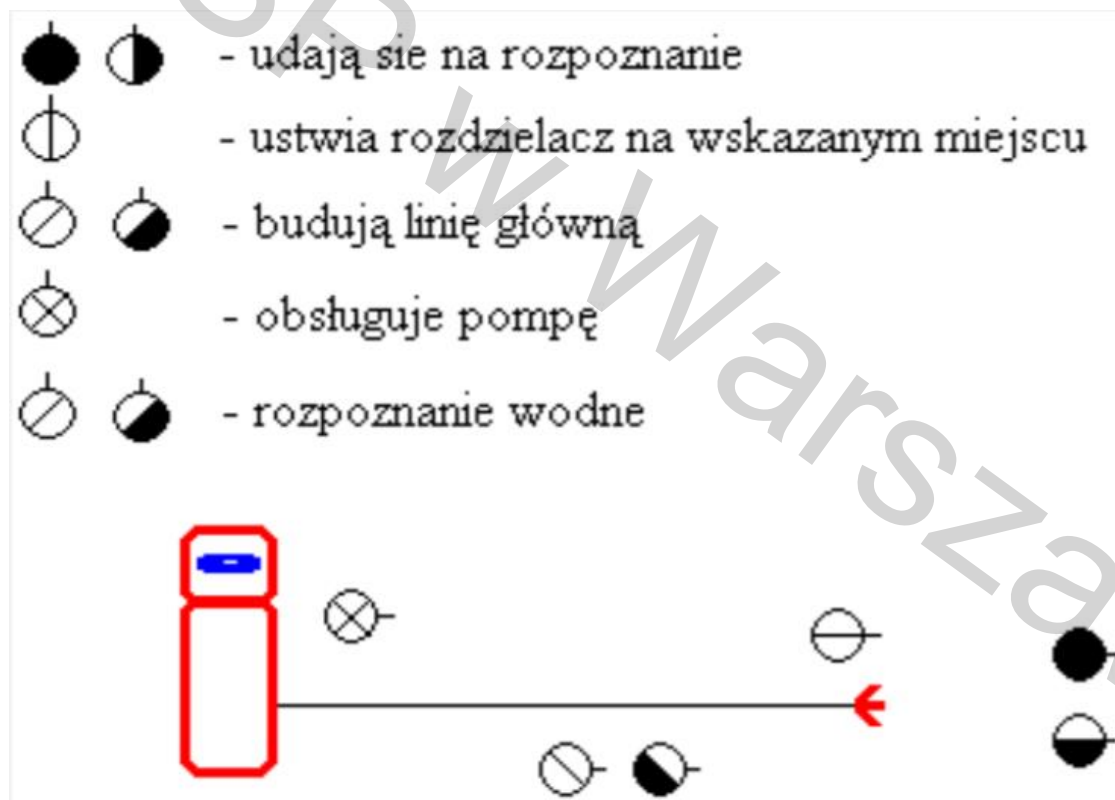
Po przyjeździe na miejsce akcji ratownicy tworzący zastęp gaśniczy powinni wykonać następujące czynności:

- rozpoznać sytuację pożarową,
- rozpoznać możliwość zaopatrzenia w wodę,
- zbudować stanowisko wodne,
- zbudować linie zasilającą,
- poprowadzić linię główną,
- zbudować linię gaśniczą i zająć stanowiska gaśnicze,
- sprawić niezbędny sprzęt ratowniczy.



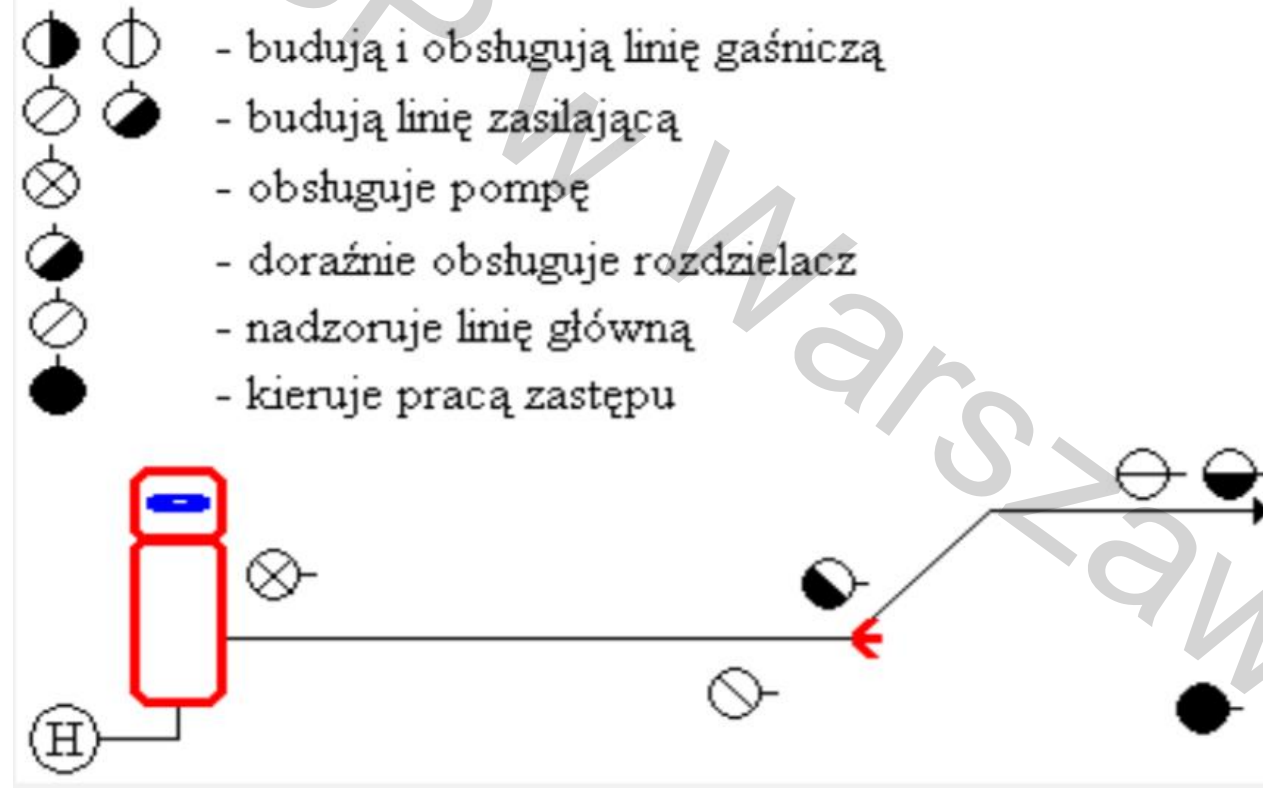
Przykłady rozwinięć w zależności od ilości strażaków w zastępie:

- Samochód z 6-osobową załogą
- Czynności podczas rozwinięcia wstępnego



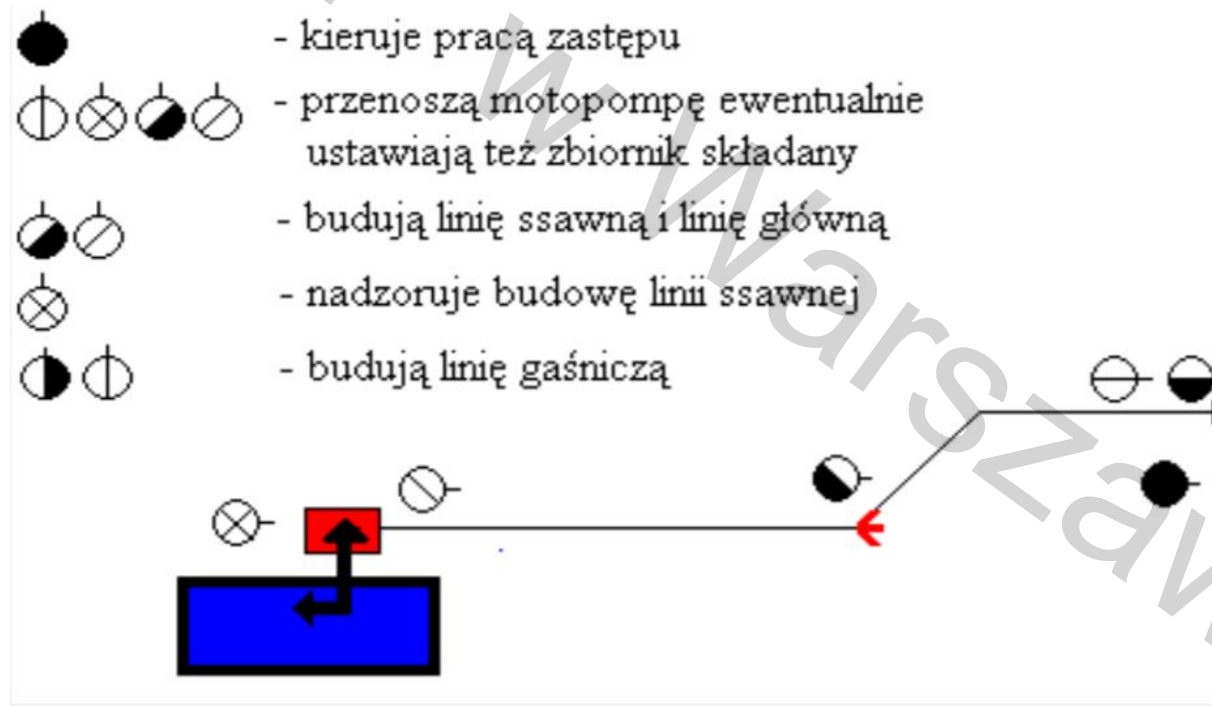
Przykłady rozwinięć w zależności od ilości strażaków w zastępie:

- 6- osobowa załoga
- Rozwinięcie pełne – praca jednym stanowiskiem gaśniczym



Przykłady rozwinięć w zależności od ilości strażaków w zastępie:

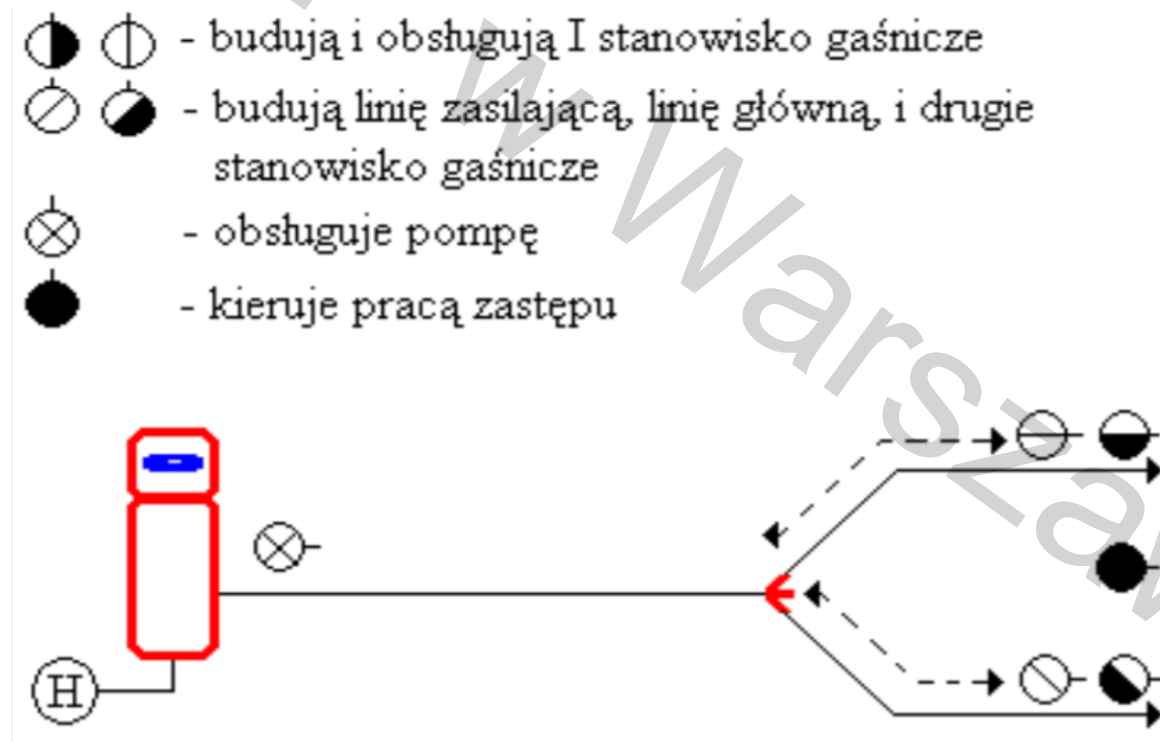
- 6- osobowa załoga
- Rozwinięcie pełne – praca z zewnętrznego punktu poboru wody











Przykłady rozwinięć w zależności od ilości strażaków w zastępie:

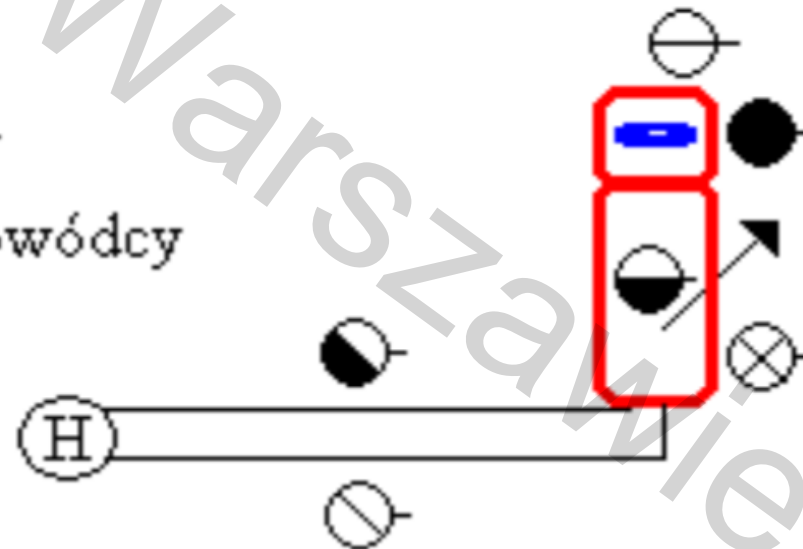
- 6- osobowa załoga
- Rozwinięcie pełne – praca dwoma stanowiskami gaśniczymi



Przykłady rozwinięć w zależności od ilości strażaków w zastępie:

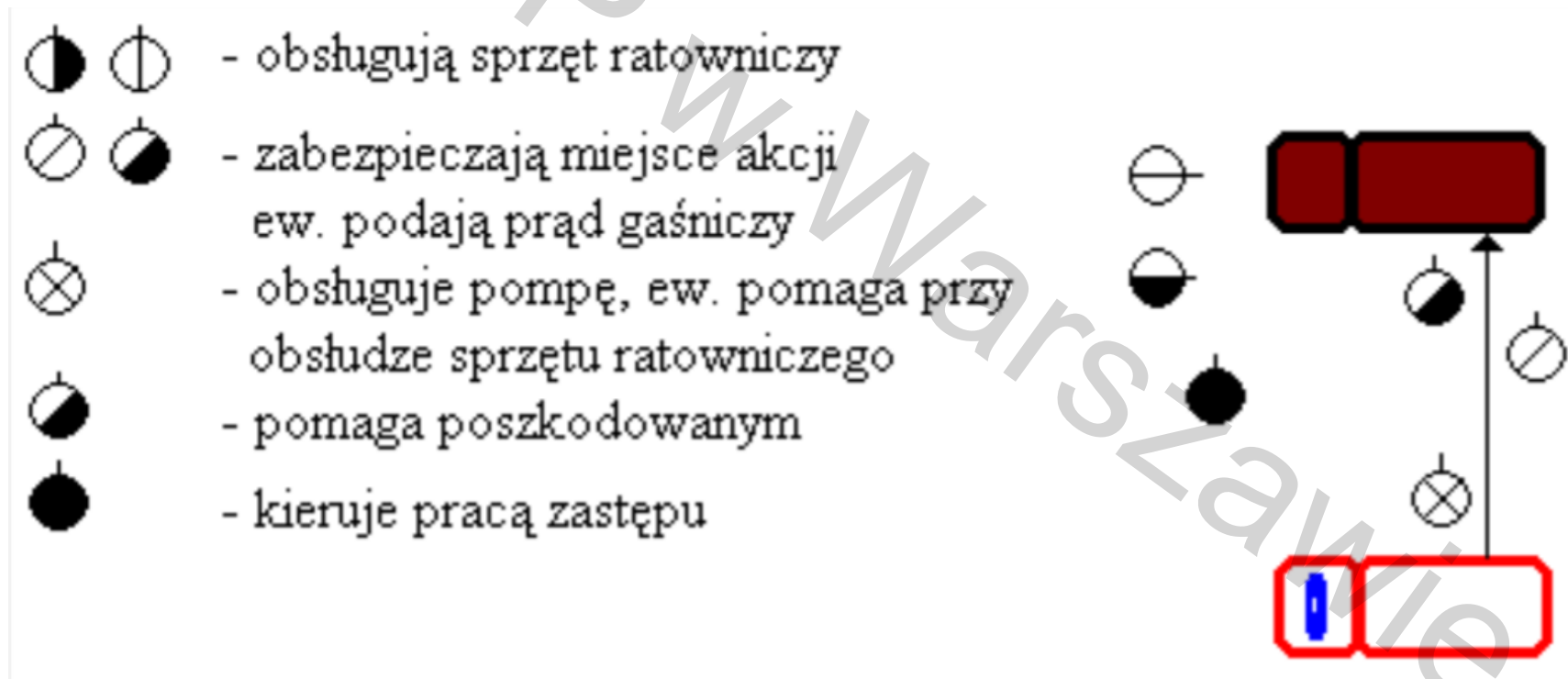
- 6- osobowa załoga
- Praca działkiem - zasilanie z punktu zewnętrznego

-  - obsługuje działko
-   - budują linię zasilającą
-  - obsługuje pompę
-  - kieruje pracą zespołu
-  - jest do dyspozycji dowódcy



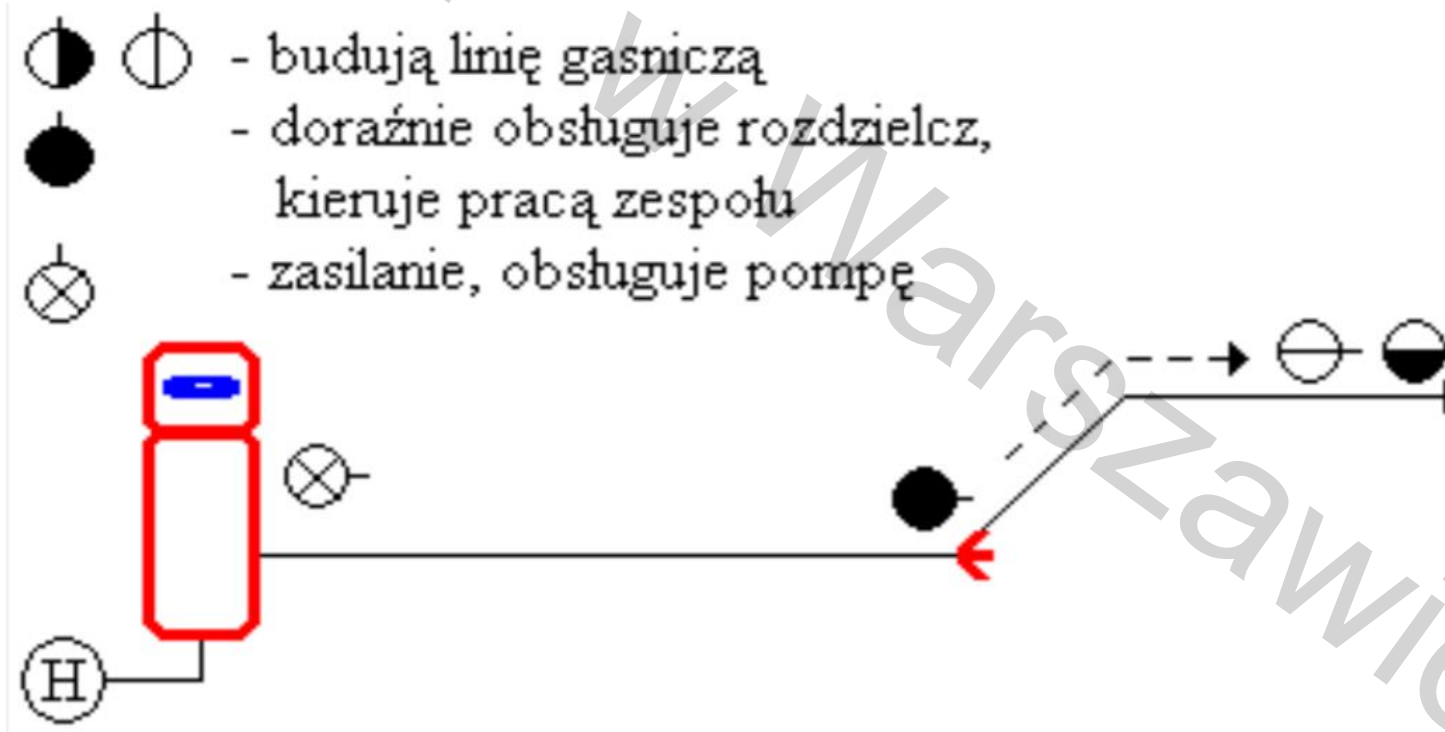
Przykłady rozwinięć w zależności od ilości strażaków w zastępie:

- 6- osobowa załoga
- Rozwinięcie pełne – praca podczas wypadku drogowego






Przykłady rozwinięć w zależności od ilości strażaków w zastępie:


- 4 - osobowa załoga
- Rozwinięcie pełne - podanie prądu gaśniczego



Przykłady rozwinięć w zależności od ilości strażaków w zastępie:

- 3 - osobowa załoga
- Rozwinięcie pełne - podanie prądu gaśniczego

-   - linia gasnicza
-  - obsługa pompy, zasilanie



## 16. Zadania strażaków ratowników OSP w zastępie

---

Literatura:

„System szkolenia członków OSP biorących bezpośredni udział w działaniach ratowniczych” – prezentacje multimedialne; CNBOP maj 2007r.



## 16. Zadania strażaków ratowników OSP w zastępie

---

Dziękuję za uwagę.

