



ZINTEGROWANY SYSTEM ROLNICZEJ INFORMACJI RYNKOWEJ

(podstawa prawna: ustawa z dnia 30 marca 2001 r. o rolniczych badaniach rynkowych
Dz. U. Nr 42, poz. 471, z późn. zm.)

PRZEGLĄD RYNKÓW ROLNYCH - informacja syntetyczna -

NR 11/2023

24.03.2023 r.

Notowania za okres: 13.03.2023 r.- 19.03.2023 r.

Informacja tygodniowa dotycząca aktualnych cen na podstawowych rynkach rolnych.

Informacje zamieszczane w niniejszym raporcie przekazywane są przez podmioty włączone do Zintegrowanego Systemu Rolniczej Informacji Rynkowej (ZSRIR).

Podstawy prawne:

- ustawa z dnia 30 marca 2001 r. o rolniczych badaniach rynkowych (Dz.U. 2015, poz. 1160 – tekst jednolity);
- rozporządzenie Ministra Rolnictwa i Rozwoju Wsi z dnia 8 marca 2021 r. w sprawie zbieranych danych rynkowych (Dz. U. z 2021 r., poz. 589).

RYNEK MIĘSA WOŁOWEGO

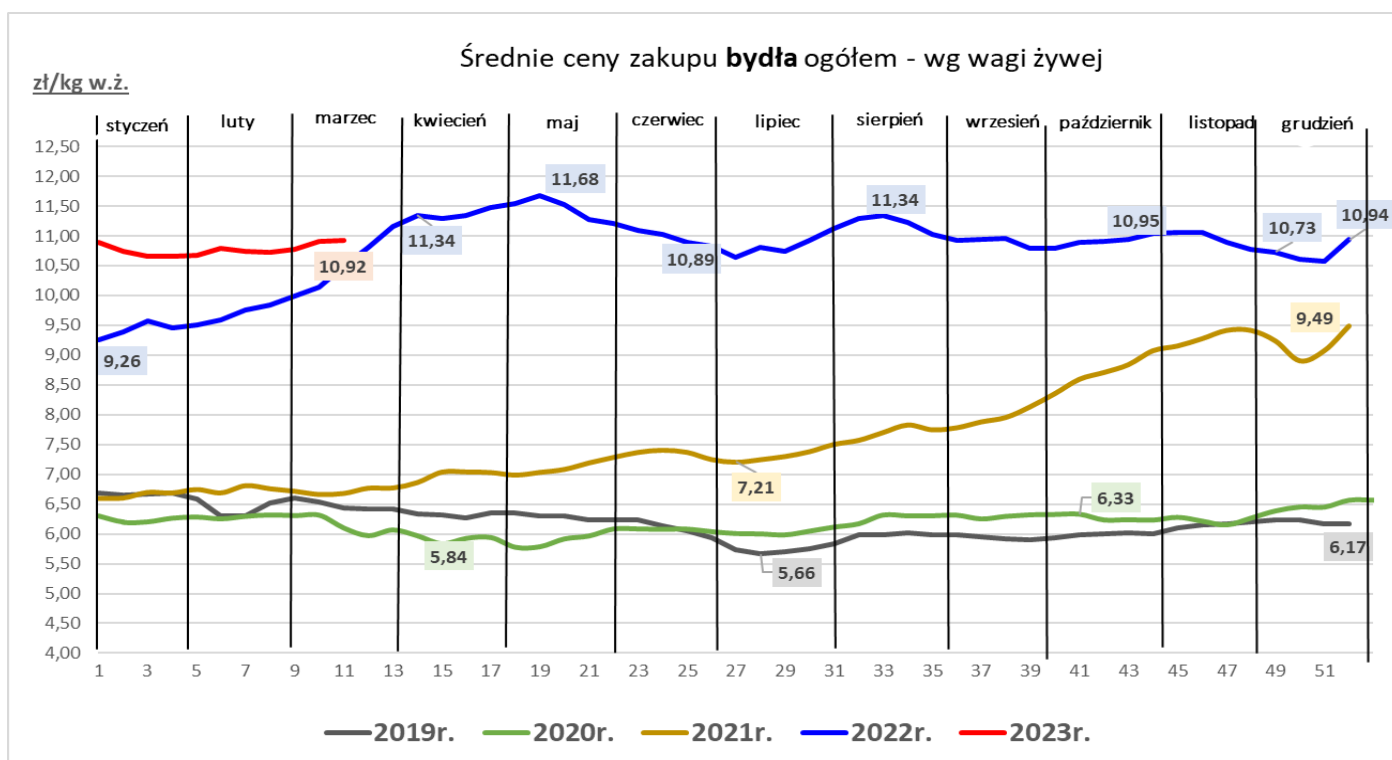
Sygnaly z rynku:

... nieznaczny wzrost cen zakupu bydła w ubojniach połączony ze wzrostem ubojów...

Średnie ceny zakupu bydła rzeźnego w ubojniach [wg mpc*]

Towar	CENA [zł/kg]					OBROT	
	19.03.2023	12.03.2023	20.03.2022	Zmiana tyg.	Zmiana roczna	Zmiana tyg.	Zmiana roczna
Bydło ogółem	21,09	21,07	20,24	0,1%	4,2%	↑	↓
Bydło 8-12 m-cy [Z]	20,13	20,36	20,37	-1,1%	-1,2%	↓	↓
Byki 12-24 m-ce [A]	22,19	22,15	21,29	0,2%	4,3%	↑	↓
Byki >24 m-cy [B]	21,82	21,74	21,22	0,4%	2,8%	↑	↑
Krowy [D]	18,38	18,47	18,37	-0,5%	0,0%	↑	↑
Jałówki > 12 m-cy [E]	22,40	22,30	20,40	0,4%	9,8%	↑	↑

mpc - masa poubojowa ciepła;



RYNEK MIĘSA DROBIOWEGO

Sygnaty z rynku:

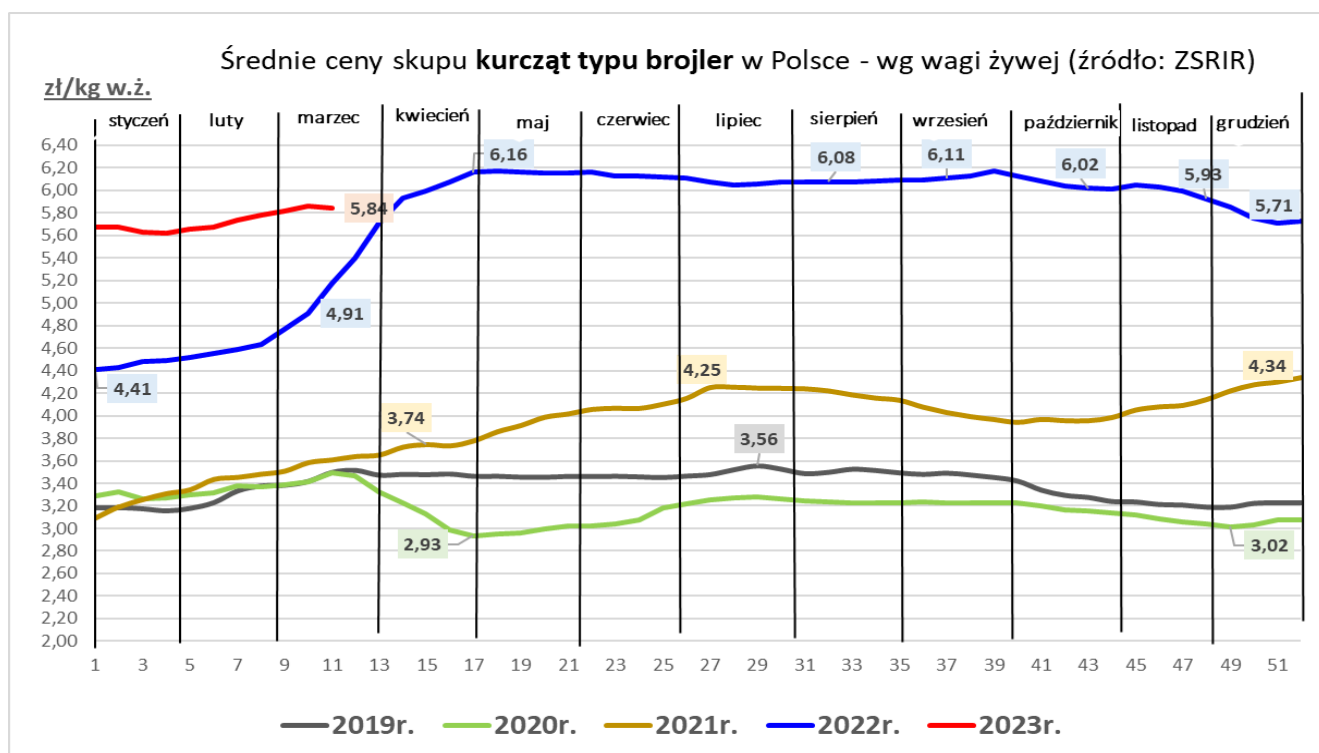
...spadek ceny skupu drobiu rzeźnego...

...spadek cen sprzedaży mięsa z kurczaka.....

...spadek cen sprzedaży mięsa z indyka...

Średnia cena skupu drobiu rzeźnego i sprzedaży mięsa

Towar	CENA [zł/kg]					OBROTY	
	19.03.2023	12.03.2023	20.03.2022	Zmiana tyg.	Zmiana roczna	Zmiana tyg.	Zmiana roczna
skup							
Kurczęta typu brojler	5,84	5,86	5,22	-0,4%	11,8%	↑	↑
Indory	8,86	8,96	7,16	-1,2%	23,7%	↓	↑
Indyczki	8,99	8,92	7,27	0,7%	23,6%	↓	↑
Kaczki typu brojler	7,70	7,71	6,48	-0,1%	18,9%	↑	↑
sprzedaż							
Tuszki kurcząt patroszonych 65% bez szyji	9,91	9,53	9,48	4,0%	4,5%	↑	↑
Tuszki kurcząt patroszonych 65% z szyjami	9,33	9,43	9,89	-1,1%	-5,7%	↓	↑
Ćwiartki z kurczaka	7,86	7,88	7,49	-0,3%	4,9%	↓	↑
Filety z piersi kurczaka	19,12	19,13	21,98	0,0%	-13,0%	↓	↑
Filety z piersi indyka	24,33	24,13	20,74	0,8%	17,3%	↓	↓
Skrzydła z indyka	10,61	10,70	8,54	-0,8%	24,2%	↓	↓
Udźce z indyka	16,64	16,67	16,52	-0,2%	0,7%	↑	↓
Podudzia z indyka	10,41	10,45	8,78	-0,4%	18,6%	↓	↑



Wykorzystanie możliwe wyłącznie z dokładnym podaniem źródła.

RYNEK JAJ SPOŻYWCZYCH

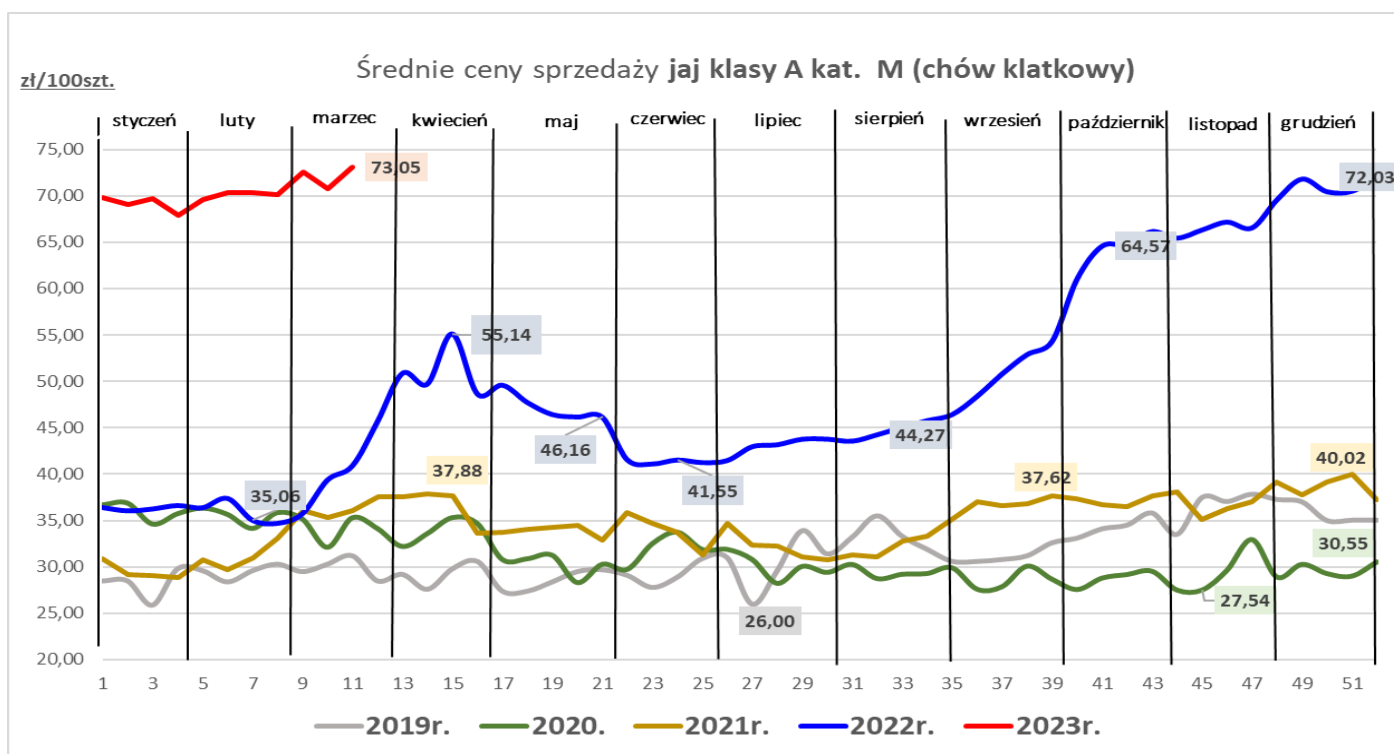
Sygnaly z rynku:

... dalszy wzrost cen sprzedaży jaj w obu klasach wagowych ...

... znaczny wzrost cen jaj w obu klasach wagowych w porównaniu do ubiegłego roku ...

Średnie ceny sprzedaży jaj spożywczych w klasie A (chów klatkowy)

Kategorie	CENA [zł/100szt.]					OBROTY	
	19.03.2023	12.03.2023	20.03.2022	Zmiana tyg.	Zmiana roczna	Zmiana tyg.	Zmiana roczna
L	81,42	80,07	52,71	1,7%	54,5%	↓	↓
M	73,05	70,75	40,92	3,3%	78,5%	↓	↓



RYNEK PRODUKTÓW MLECZARSKICH

Sygnaly z rynku:

...spadek ceny skupu mleka w lutym...

...wzrost ceny sprzedaży masła, spadek ceny odtuszczonego mleka w proszku...

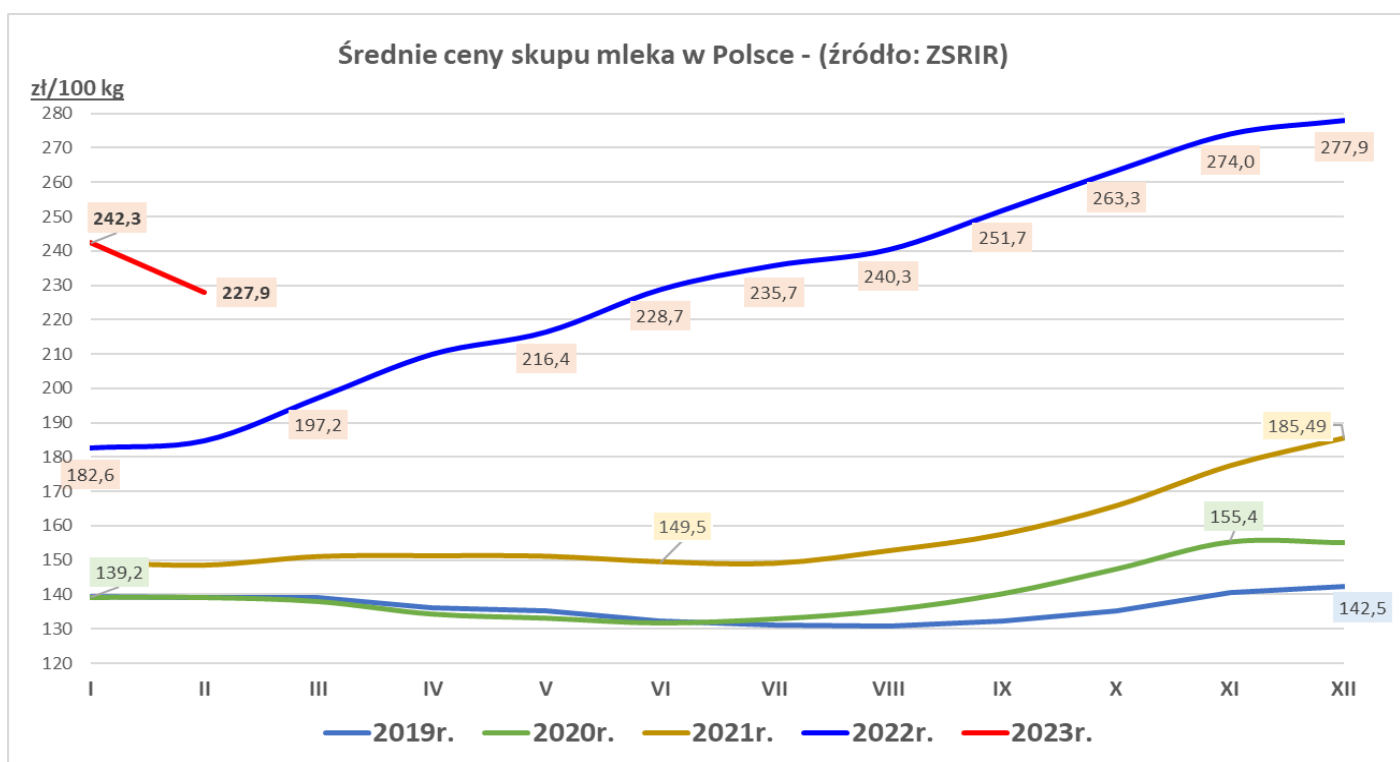
...wzrost cen sprzedaży serów Gouda i Edamski...

Średnia cena skupu mleka surowego o standardowych parametrach

Towar	CENA [zł/100kg]					OBROTY	
	luty 2023	styczeń 2023	luty 2022	Zmiana miesięczna	Zmiana roczna	Zmiana miesięczna	Zmiana roczna
Mleko surowe	227,9	242,3	184,7	-5,9%	23,4%	↓	↑

Średnie ceny sprzedaży wybranych produktów mleczarskich

Towar	CENA [zł/100kg]					OBROTY	
	19.03.2023	12.03.2023	20.03.2022	Zmiana tyg.	Zmiana roczna	Zmiana tyg.	Zmiana roczna
Odtuszczone mleko w proszku	1246	1271	1 638	-2,0%	-23,9%	↑	↑
Masło w blokach	2 228	2 213	2 738	0,7%	-18,6%	↓	↓
Masło konfekcjonowane	2 372	2 336	2 726	1,6%	-13,0%	↓	↑
Ser EDAMSKI	2 481	2 460	2 005	0,8%	23,7%	↑	↑
Ser GOUDA	2 475	2 453	2 015	0,9%	22,8%	↑	↓



RYNEK ZBÓŻ

Sygnaty z rynku:

...dalszy spadek cen zakupu większości zbóż w przedsiębiorstwach...

...spadek cen sprzedaży mąki pszennej piekarniczej typ 500 i 750...

...cena sprzedaży otrąb pszennych na zbliżonym poziomie sprzed tygodnia...

Średnie ceny zakupu zbóż

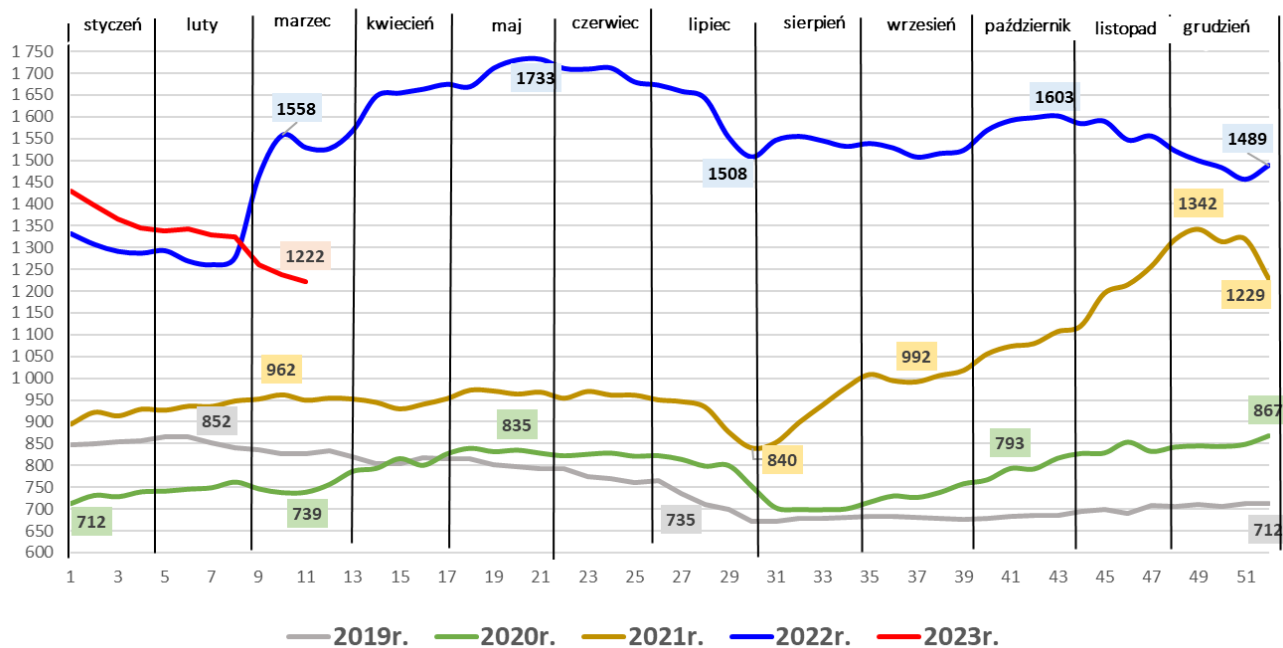
Towar	CENA [zł/tonę]					OBROTY	
	19.03.2023	12.03.2023	20.03.2022	Zmiana tyg.	Zmiana roczna	Zmiana tyg.	Zmiana roczna
Pszenica konsumpcyjna	1 222	1 237	1 530	-1,2%	-20,1%	↓	↓
Pszenica paszowa	1 235	1 261	1 539	-2,0%	-19,7%	↑	↑
Żyto konsumpcyjne	936	959	1 225	-2,5%	-23,6%	↓	↑
Żyto paszowe	967	956	1 144	1,1%	-15,5%	↑	↑
Jęczmień paszowy	1 040	1 100	1 250	-5,4%	-16,8%	↑	↓
Kukurydza paszowa	1 203	1 234	1 300	-2,5%	-7,5%	↓	↓
Pszennyto paszowe	1 083	1 089	1 319	-0,5%	-17,9%	↓	↑

Średnie ceny sprzedaży mąki i otrąb

Towar	CENA [zł/tonę]					OBROTY	
	19.03.2023	12.03.2023	20.03.2022	Zmiana tyg.	Zmiana roczna	Zmiana tyg.	Zmiana roczna
Mąka pszenna detaliczna T-450 (paczkowana 1kg)	2 837	2 728	2 346	4,0%	20,9%	↑	↓
Mąka pszenna detaliczna T-500 (paczkowana 1kg)	2 906	2 791	2 496	4,1%	16,4%	↓	↓
Mąka pszenna piek.T-500 (w workach)	1 929	1 956	2 332	-1,4%	-17,3%	↑	↓
Mąka pszenna piek.T-750 (w workach)	1 827	1 854	2 314	-1,5%	-21,0%	↑	↓
Mąka pszenna piek.T-550 (luzem)	2 034	2 032	1 688	0,1%	20,5%	↑	↑
Mąka żytnia piekarnicza T-720 (w workach)	1 800	1 799	1 997	0,0%	-9,9%	↑	↓

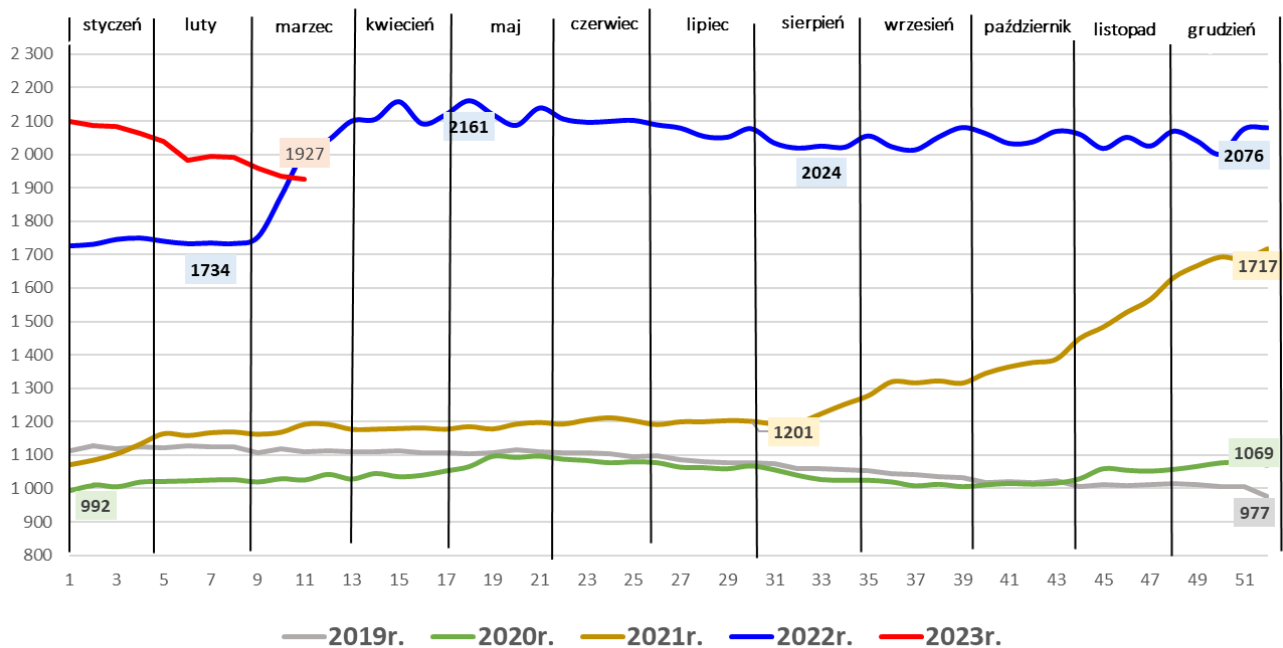
Średnie ceny zakupu pszenicy konsumpcyjnej - (źródło: ZSRIR)

zł/tonę



Średnie ceny sprzedaży mąki pszennej piekarniczej - (źródło: ZSRIR)

zł/tonę



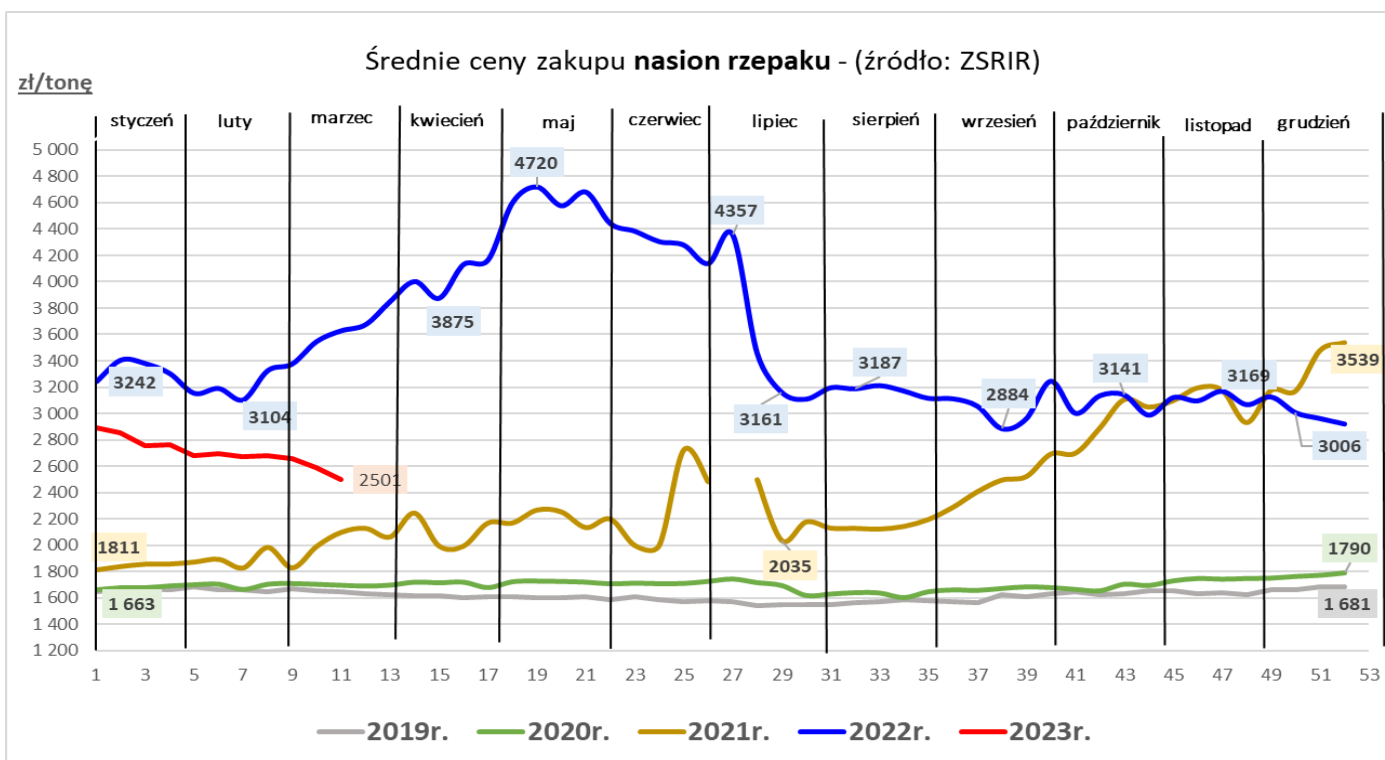
RYNEK ROŚLIN OLEISTYCH

Sygnaly z rynku:

...znaczny spadek ceny zakupu nasion rzepaku w zakładach tłuszczowych w porównaniu do ubiegłego roku...
 ... wzrost ceny śruty w porównaniu do ubiegłego tygodnia i roku ...

Średnie ceny skupu nasion rzepaku i sprzedaży oleju rzepakowego i śruty rzepakowej

Towar	CENA [zł/tonę]					OBROTY	
	19.03.2023	12.03.2023	20.03.2022	Zmiana tyg.	Zmiana roczna	Zmiana tyg.	Zmiana roczna
Rzepak - nasiona	2 501	2 586	3 628	-3,3%	-31,1%	↓	↑
Olej rzepakowy rafinowany	6 576	6 890	6 824	-4,6%	-3,6%	↓	↓
Śruta rzepakowa	1 621	1 598	1 478	1,4%	9,7%	↓	↓



RYNEK OWOCÓW I WARZYW

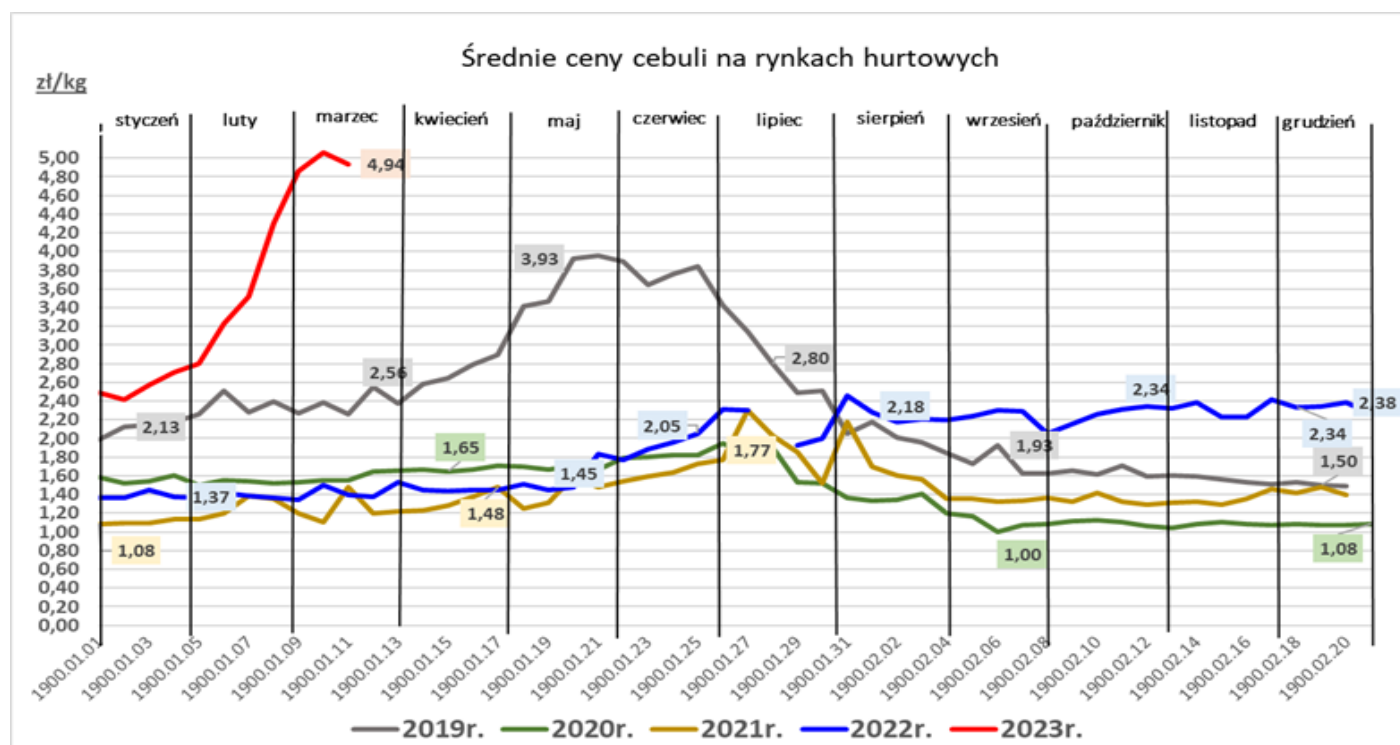
Sygnaty z rynku:

...jabłka i gruszki krajowe są droższe niż rok temu

... większość warzyw krajowych jest znacznie droższa niż rok temu ...

Średnie ceny owoców i warzyw na rynkach hurtowych

Towar	CENA [zł/kg]				
	22.03.2023	15.03.2023	24.03.2022	Zmiana tygodniowa	Zmiana roczna
OWOCE					
Gruszki (kraj)	5,06	4,75	4,28	6,6%	18,2%
Jabłka deserowe (kraj)	2,03	2,00	1,97	1,5%	3,0%
Banany (import)	6,51	6,69	5,61	-2,6%	36,4%
Cytryny (import)	7,00	7,18	5,71	-2,5%	46,2%
Winogrona (import)	17,61	17,84	15,76	-1,3%	11,7%
WARZYWA					
Cebula biała (kraj)	4,94	5,06	1,40	-2,4%	253,3%
Kapusta biała (kraj)	1,61	1,59	1,71	1,1%	-6,2%
Marchew (kraj)	3,21	3,05	1,38	5,2%	132,6%
Pietruszka (kraj)	6,18	5,86	4,04	5,4%	52,8%
Pomidory (kraj)	25,41	25,39	13,39	0,0%	89,7%
Selery (kraj)	3,85	3,64	2,80	5,9%	37,5%
Ziemniaki (kraj)	1,34	1,33	1,05	0,5%	27,7%



RYNEK CUKRU

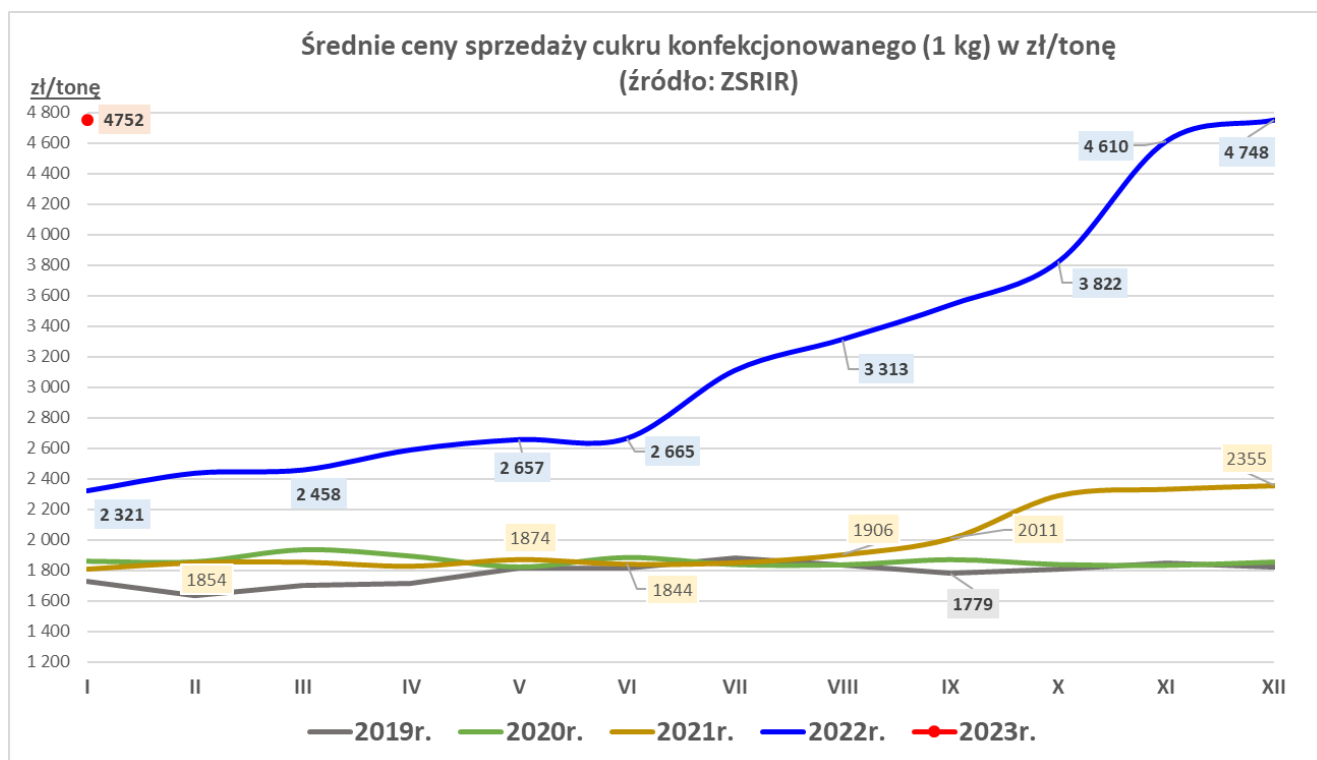
Sygnaly z rynku:

... nieznaczny wzrost ceny cukru białego konfekcjonowanego w porównaniu do poprzedniego miesiąca, roczny wzrost...

... wzrost wielkości sprzedaży cukru konfekcjonowanego w porównaniu do poprzedniego miesiąca, roczny wzrost...

Średnie ceny sprzedaży cukru białego konfekcjonowanego (w opakow. 1 kg) - rynek krajowy

Towar	CENA [zł/tonę]					OBROTY	
	styczeń 2023	grudzień 2022	styczeń 2021	Zmiana miesięczna	Zmiana roczna	Zmiana miesięczna	Zmiana roczna
Cukier (1 kg)	4 752	4 748	2 321	0,1%	104,7%	↑	↑



RYNEK PASZ

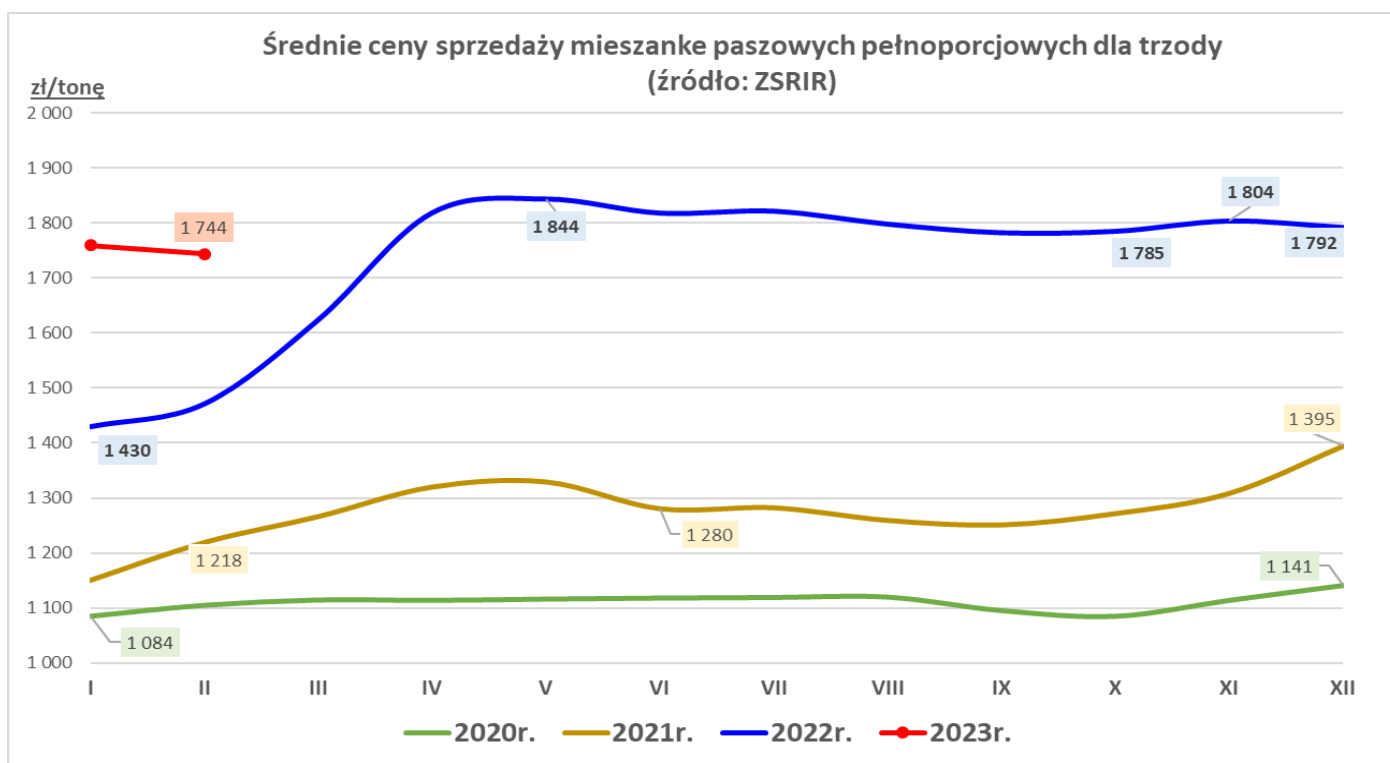
Sygnaty z rynku:

...dalszy spadek cen mieszanek paszowych...

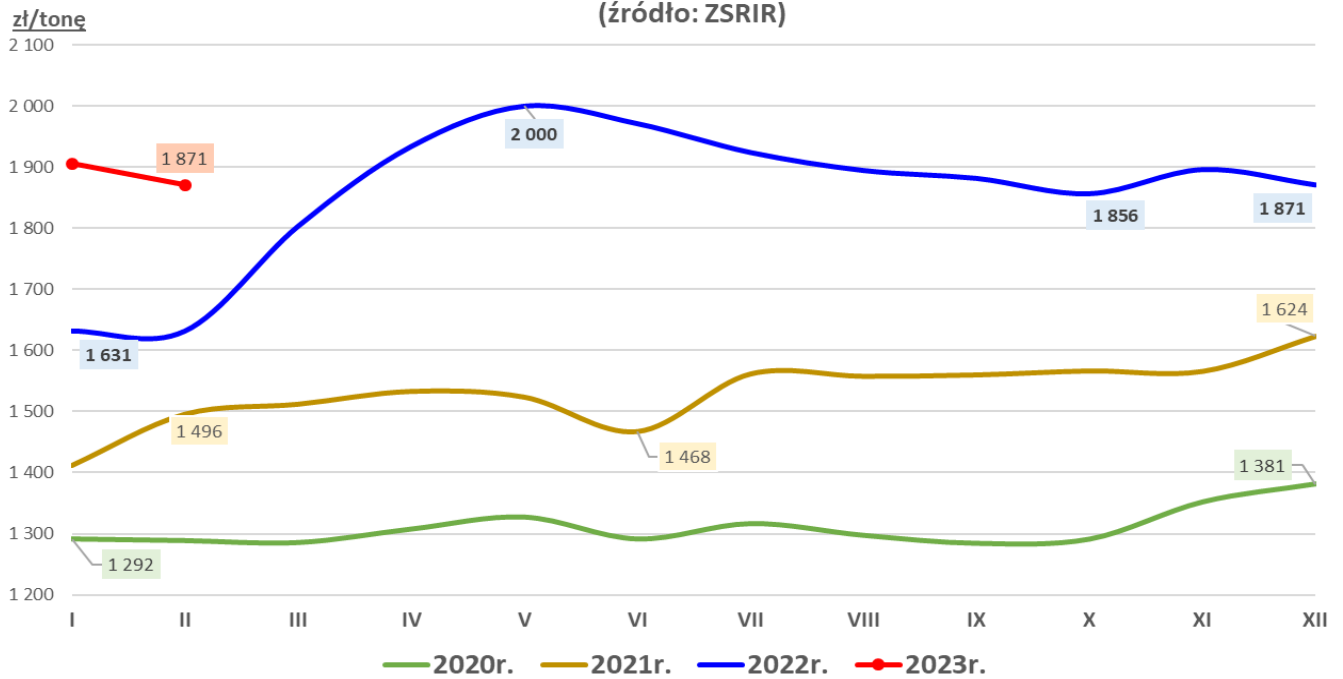
...spadek wielkości sprzedaży pasz...

Średnie ceny sprzedaży mieszanek paszowych pełnoporcjowych

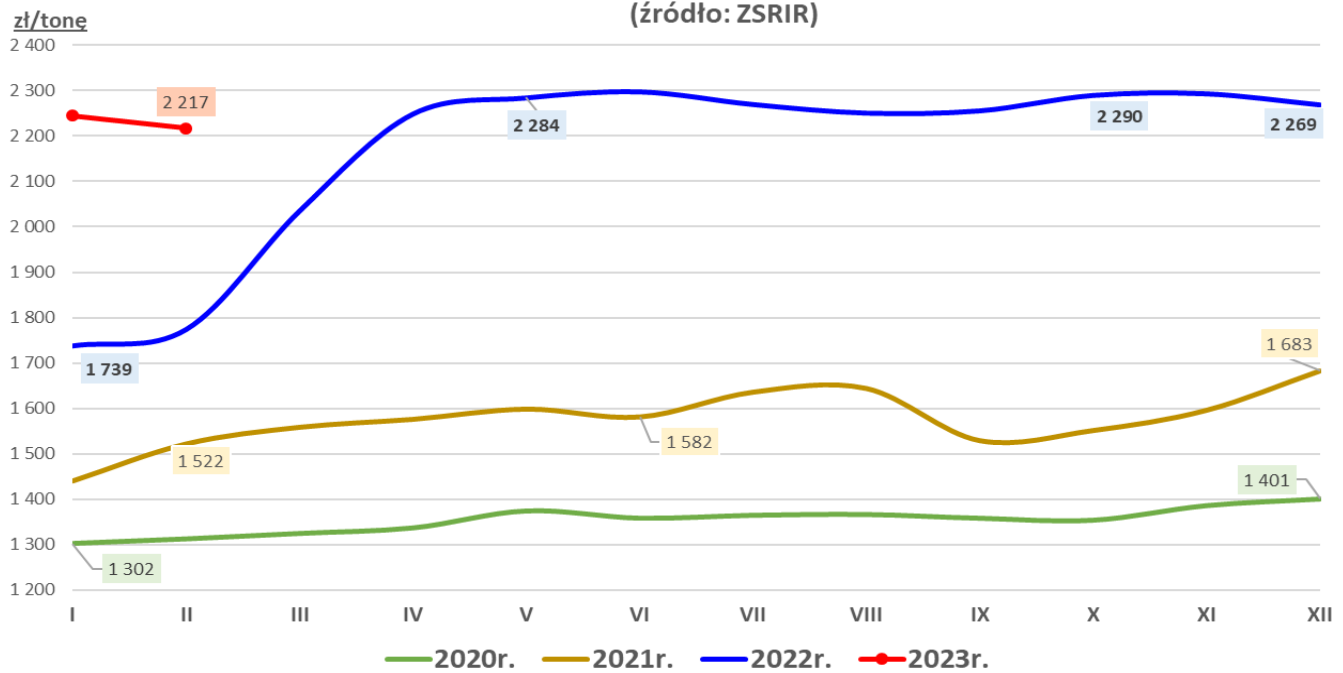
Przeznaczenie	CENA [zł/tonę]					OBROTY	
	luty 2023	styczeń 2023	luty 2022	Zmiana miesięczna	Zmiana roczna	Zmiana miesięczna	Zmiana roczna
Drób	2 217	2 245	1 775	-1,2%	24,9%	↓	↓
Trzoda chlewna	1 744	1 760	1 471	-0,9%	18,5%	↓	↓
Bydło (tylko MPU)	1 871	1 906	1 631	-1,8%	14,7%	↓	↓



Średnie ceny sprzedaży mieszanek paszowych uzupełniających dla bydła
(źródło: ZSRIR)



Średnie ceny sprzedaży mieszanek paszowych pełnoporcjowych dla drobiu
(źródło: ZSRIR)



RYNEK CHMIELU

Sygnaty z rynku:

... spadek ceny skupu odmian aromatycznych ...

... wzrost ceny skupu odmian gorzcowych ...

Średnie ceny skupu szyszek chmielu w skupie kontraktacyjnym

Towar	CENA [zł/kg]					OBROTY	
	styczeń 2023	grudzień 2022	styczeń 2022	Zmiana miesięczna	Zmiana roczna	Zmiana miesięczna	Zmiana roczna
Chmiel aromatyczny	21,83	22,32	20,95	-2,2%	4,2%	↓	↓
Chmiel gorzcowy	21,25	20,81	17,09	2,1%	24,3%	↓	↓

