

POLSKA WIEŚ I ROLNICTWO 2016

PREZENTACJA WYNIKÓW BADANIA



„Europejski Fundusz Rolny na rzecz Rozwoju Obszarów Wiejskich: Europa inwestująca w obszary wiejskie”.
Badanie realizowane na zlecenie MRiRW, ARiMR, ANR, KRUS i ARR; część MRiRW współfinansowana ze środków Unii Europejskiej w ramach pomocy technicznej Programu Rozwoju Obszarów Wiejskich na lata 2014-2020.
Instytucja Zarządzająca Programem Rozwoju Obszarów Wiejskich na lata 2014-2020 – Minister Rolnictwa i Rozwoju Wsi.

Cel badania



Głównym celem badania jest poznanie opinii i postaw mieszkańców terenów wiejskich wobec dokonujących się przemian społeczno-gospodarczych na obszarach wiejskich, jak również poznanie opinii nt. działań państwa wobec rolnictwa i obszarów wiejskich oraz o instytucjach działających na ich rzecz.

Spis treści



I.	METODOLOGIA	4
II.	CHARAKTERYSTYKA PRÓBY BADAWCZEJ	9
III.	SYTUACJA GOSPODARSTW DOMOWYCH	41
IV.	SYTUACJA GOSPODARSTW ROLNYCH	83
V.	SZKOLENIA I KWESTIE ŚRODOWISKOWE W RAMACH WSPÓLNEJ POLITYKI ROLNEJ	144
VI.	SYTUACJA NA RYNKU ZIEMI	163
VII.	OGÓLNA OCENA ŻYCIA NA WSI	197
VIII.	OPINIE NA TEMAT ŻYWNOŚCI	233
IX.	OCENA UNII EUROPEJSKIEJ I ROLI WSPÓLNEJ POLITYKI ROLNEJ	252
X.	OCENA INSTYTUCJI DZIAŁAJĄCYCH NA RZECZ ROLNICTWA I OBSZARÓW WIEJSKICH	258
XI.	OCENA EFEKTYWNOŚCI KAMPANII INFORMACYJNYCH I ŹRÓDEŁ INFORMACJI O ROZWOJU WSI I ROLNICTWA	298



Metodologia



Badanie zostało zrealizowane przez konsorcjum firm Grupa BST oraz EU-Consult na zlecenie: Ministerstwa Rolnictwa i Rozwoju Wsi, Agencji Restrukturyzacji i Modernizacji Rolnictwa, Agencji Nieruchomości Rolnych, Kasy Rolniczego Ubezpieczenia Społecznego, Agencji Rynku Rolnego.

Termin realizacji badania terenowego: lipiec-sierpień 2016 r.

Technika realizacji: badanie kwestionariuszowe bezpośrednio PAPI oraz komputerowo wspomagane wywiady osobiste CAPI.

Badaniem objęto łącznie 1563 respondentów (902 – rolnicy, 661 – nierolnicy).

Respondenci to osoby pełnoletnie mieszkające na wsi, które (1) kierują gospodarstwem rolnym i są ubezpieczone w KRUS (rolnik), (2) osoby, które kierują gospodarstwem rolnym i nie są ubezpieczone w KRUS (rolnik „dwuzawodowiec”) oraz (3) osoby, które nie kierują gospodarstwem rolnym i nie są ubezpieczone w KRUS (nierolnik).

Badaniem objęto mieszkańców gmin wiejskich (143) oraz gmin miejsko-wiejskich (53).



Dobór próby badawczej miał charakter warstwowo-losowy. Dla celów losowania prób reprezentatywnych dla ludności Polski zastosowano podział populacji na warstwy 16 województw wg liczby ludności wiejskiej, wieku i płci, na podstawie danych GUS dostarczonych przez Zamawiającego.

Dobór respondentów do badania odbywał się metodą losową „random route” (ustalonej ścieżki). Ankieter dobierał co trzeci lokal (mieszkanie/dom jednorodzinny) na terenie wsi, aż do momentu zebrania 8 uczestników badania (dla ostatniej wylosowanej lokalizacji odpowiednio mniej w celu zachowania liczności próby dla całego województwa) lub do wyczerpania puli adresów, pod którymi znajdować mogli się respondenci spełniający kryteria udziału w badaniu tj. przynależność do odpowiedniego podzbioru (rolnik/nierolnik) oraz posiadanie odpowiednich cech demograficznych (płeć, wiek). Na potrzeby niniejszego badania przyjęto, iż punktem startowym jest pierwszy adres na losowo wybranej ulicy lub pierwszy numer domu (jeśli wylosowana wieś nie posiada ulic).

Maksymalny błąd statystyczny dla próby rolników wynosi ok. +/- 3,4%, a dla próby nierolników ok. +/- 3,8%.

Województwo	Procent ogółu mieszkańców wsi (%)	Liczba wywiadów ogółem - wyodrębniona grupa bazowa (N=1563)
DOLNOŚLĄSKIE	5,8%	91
KUJAWSKO-POMORSKIE	5,5%	86
LUBELSKIE	7,6%	119
LUBUSKIE	2,6%	40
ŁÓDZKIE	6,0%	94
MAŁOPOLSKIE	11,3%	177
MAZOWIECKIE	12,5%	195
OPOLSKIE	3,3%	51
PODKARPACKIE	8,2%	128
PODLASKIE	3,1%	49
POMORSKIE	5,2%	81
ŚLĄSKIE	6,8%	106
ŚWIĘTOKRZYSKIE	4,6%	72
WARMIŃSKO-MAZURSKIE	3,9%	61
WIELKOPOLSKIE	10,1%	158
ZACHODNIOPOMORSKIE	3,5%	55
OGÓŁEM	100,0%	1563

Województwo	Odsetek ludności wiejskiej pracującej w rolnictwie w ogólnej liczbie pracujących na wsi	Próba osób pracujących w rolnictwie	Próba osób niepracujących w rolnictwie
DOLNOŚLĄSKIE	41%	37	54
KUJAWSKO-POMORSKIE	54%	46	40
LUBELSKIE	78%	93	26
LUBUSKIE	45%	18	22
ŁÓDZKIE	63%	59	35
MAŁOPOLSKIE	65%	115	62
MAZOWIECKIE	61%	119	76
OPOLSKIE	49%	25	26
PODKARPACKIE	72%	92	36
PODLASKIE	78%	38	11
POMORSKIE	40%	32	49
ŚLĄSKIE	43%	46	60
ŚWIĘTOKRZYSKIE	74%	53	19
WARMIŃSKO-MAZURSKIE	56%	34	27
WIELKOPOLSKIE	45%	71	87
ZACHODNIOPOMORSKIE	44%	24	31
OGÓŁEM		902	661



Charakterystyka próby badawczej



Łącznie przebadano 1563 mieszkańców wsi, wśród których znalazło się: 902 rolników i 661 nierolników. Do grupy beneficjentów PROW 2007–2013 lub PROW 2014-2020 zaliczało się 335 osób, z czego 307 to rolnicy. Grupa beneficjentów płatności bezpośrednich liczyła 603 osoby, w tym 581 było rolnikami.

50,5% mieszkańców wsi, którzy wzięli udział w badaniu to kobiety, 49,5% stanowili mężczyźni. Mężczyźni przeważali wśród rolników (52%), kobiety wśród nierolników (54%). Badanie przeprowadzono wśród osób, które można podzielić na cztery grupy wiekowe: od 18 do 34 lat, od 35 do 44 lat, od 45 do 54 lat oraz 55 lat i więcej. Najwięcej najmłodszych respondentów było wśród nierolników – 38%.

Wśród respondentów przeważały osoby, które deklarowały wykształcenie zasadnicze zawodowe lub średnie nieukończone (35%) oraz średnie ukończone/pomaturalne/nieukończone wyższe (39%). Znacznie mniej badanych posiadało wykształcenie wyższe (13%) oraz wykształcenie podstawowe, niepełne podstawowe, bądź gimnazjalne (13%).

25% mieszkańców wsi wskazywało, że średni miesięczny przychód netto ich gospodarstw domowego mieści się w przedziale od 1501 zł do 3000 zł. Przychody netto na poziomie co najmniej 6001 zł wskazywało 5% wszystkich respondentów, w tym 7% beneficjentów PROW.

Wśród badanych przeważają gospodarstwa domowe liczące dwie (23%), trzy (30%) lub cztery osoby (28%). Gospodarstwa domowe liczące co najmniej 6 osób stanowią 5% wszystkich gospodarstw. Tego rodzaju gospodarstwa przeważają wśród beneficjentów PROW (7%).



Wśród przebadanych osób, 44% (687) zadeklarowało, że kieruje gospodarstwem rolnym i jest ubezpieczona w KRUS. Niewiele mniej, bo 43% (661) respondentów oświadczyło, że nie kieruje gospodarstwem rolnym oraz nie jest ubezpieczona w KRUS. Najmniejszy odsetek badanych 14% (215) stanowiły osoby, które prowadziły gospodarstwo rolne i nie były ubezpieczone w KRUS. Średnia powierzchnia gospodarstwa rolnika uczestniczącego w badaniu to 24,8 ha. Wśród rolników będących beneficjentami płatności bezpośrednich średnia powierzchnia wyniosła 30,4 ha, zaś wśród rolników będących beneficjentami PROW 22,9 ha.

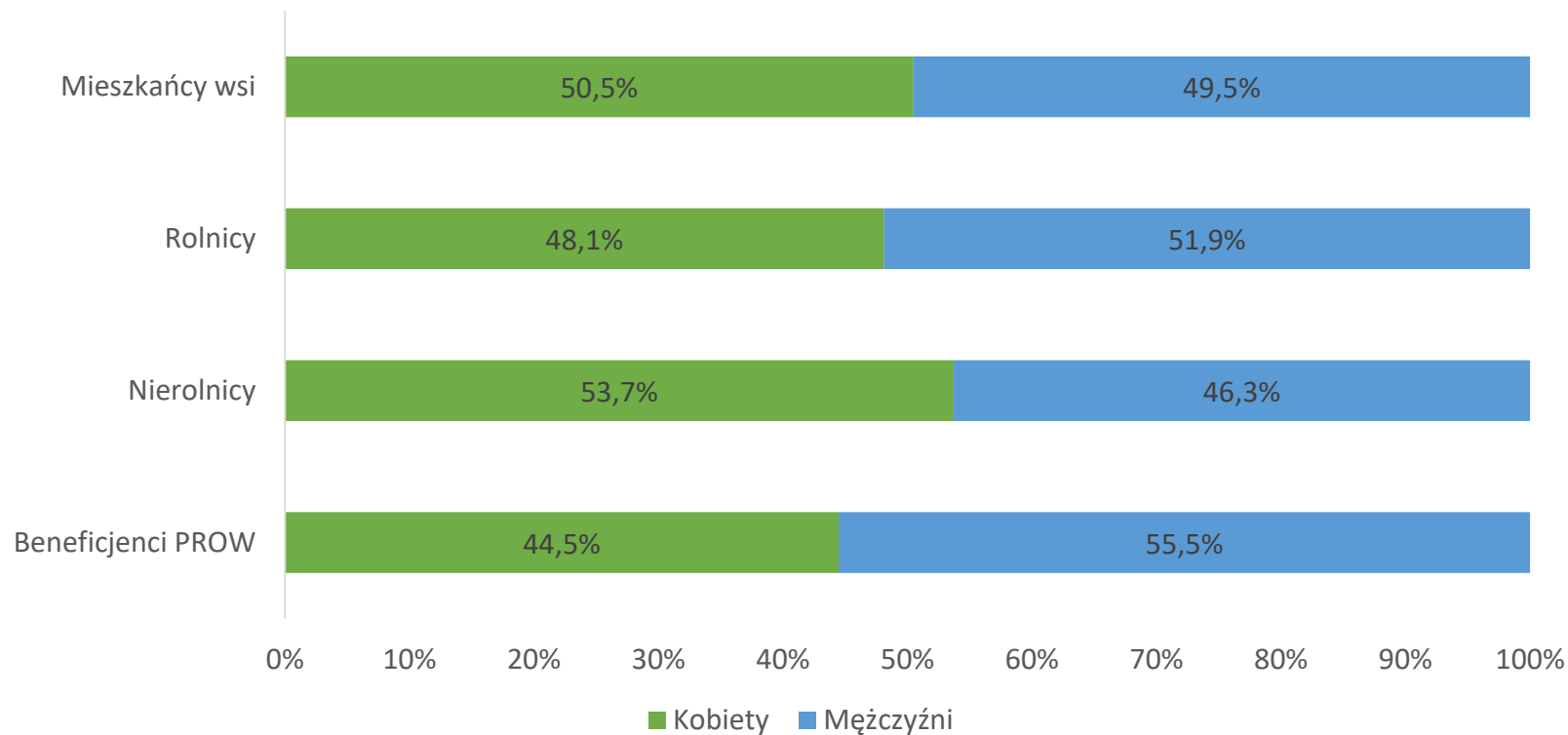
Średnia liczba ha, którą rolnik użytkuje i jest ich właścicielem lub współwłaścicielem to 22,4. Średnio 2,0 ha rolnicy użytkują i nie są ich właścicielami.

Ankietowani zostali zapytani o korzystanie z form wsparcia w roku 2015. Zarówno osoby podejmujące, jak i niepodejmujące dodatkowej pracy pozarolniczej, najczęściej korzystały z płatności w ramach wsparcia bezpośredniego (odpowiednio 69 i 63%). W następnej kolejności najbardziej popularnymi formami wsparcia były: płatność dla ONW (15 i 20%) oraz wsparcie dot. modernizacji gospodarstw rolnych w ramach PROW 2014-2020 (13 i 16%).

W przyszłości rolnicy planują korzystać głównie z płatności w ramach systemów wsparcia bezpośredniego (54%) oraz płatności ONW udzielanych w ramach PROW 2014-2020 (18%).

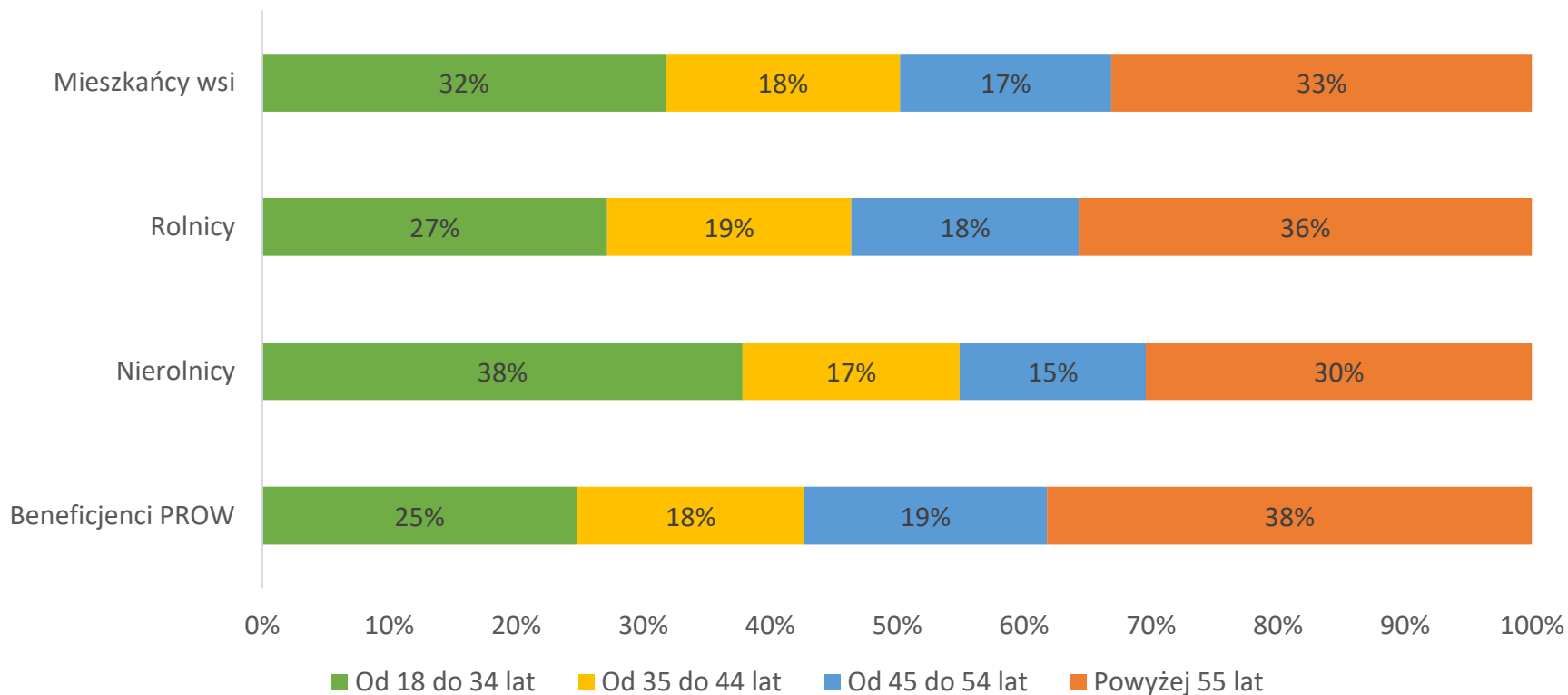
Beneficjenci płatności bezpośrednich najczęściej wydają te płatności na zakup paliwa do produkcji rolnej (65%) oraz zakup nawozów i środków ochrony roślin (62%).

M1. Płeć respondenta.



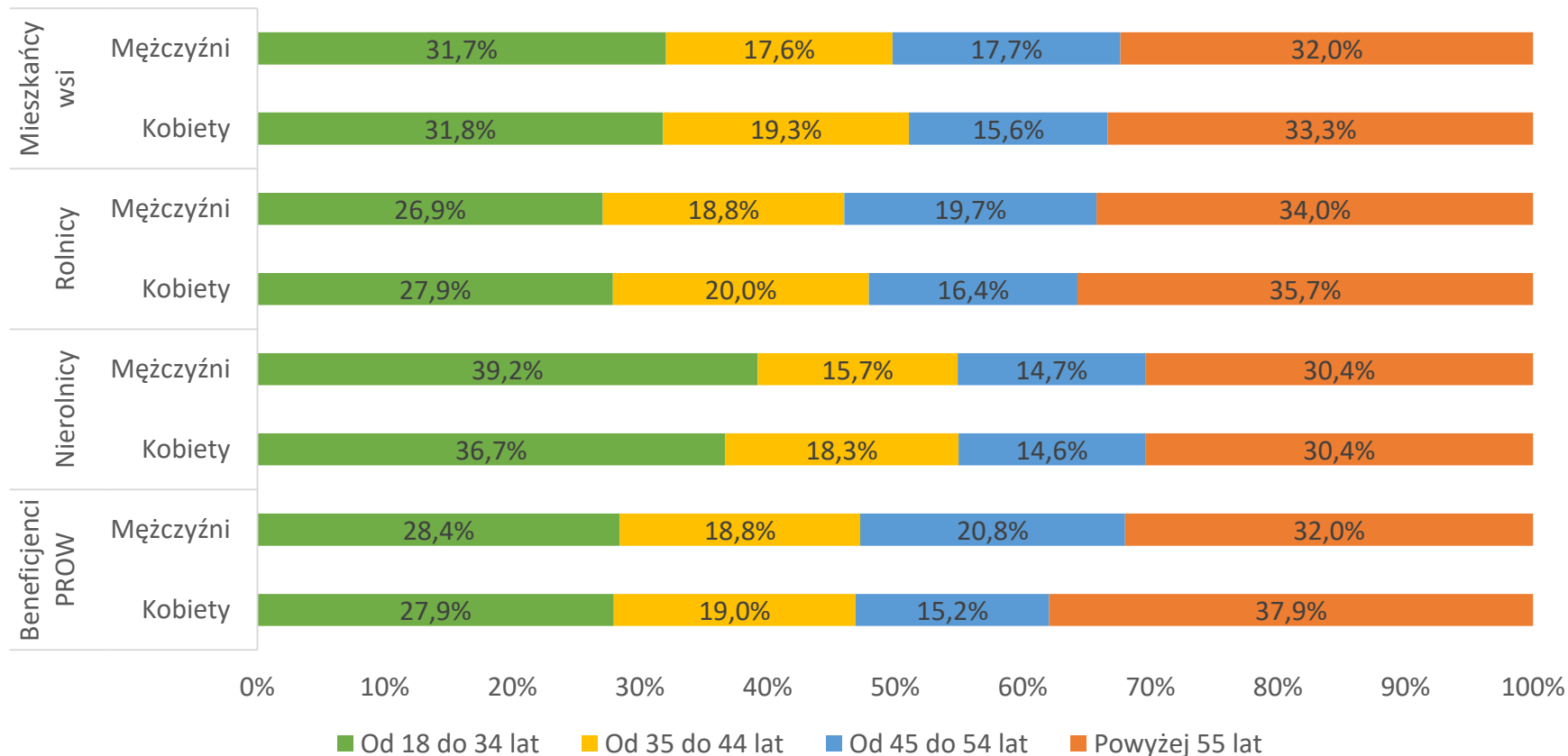
Mieszkańcy wsi (N=1563); Rolnicy (N=902); Nierolnicy (N=661); Beneficjenci PROW (N=335)

M2. Wiek respondenta.



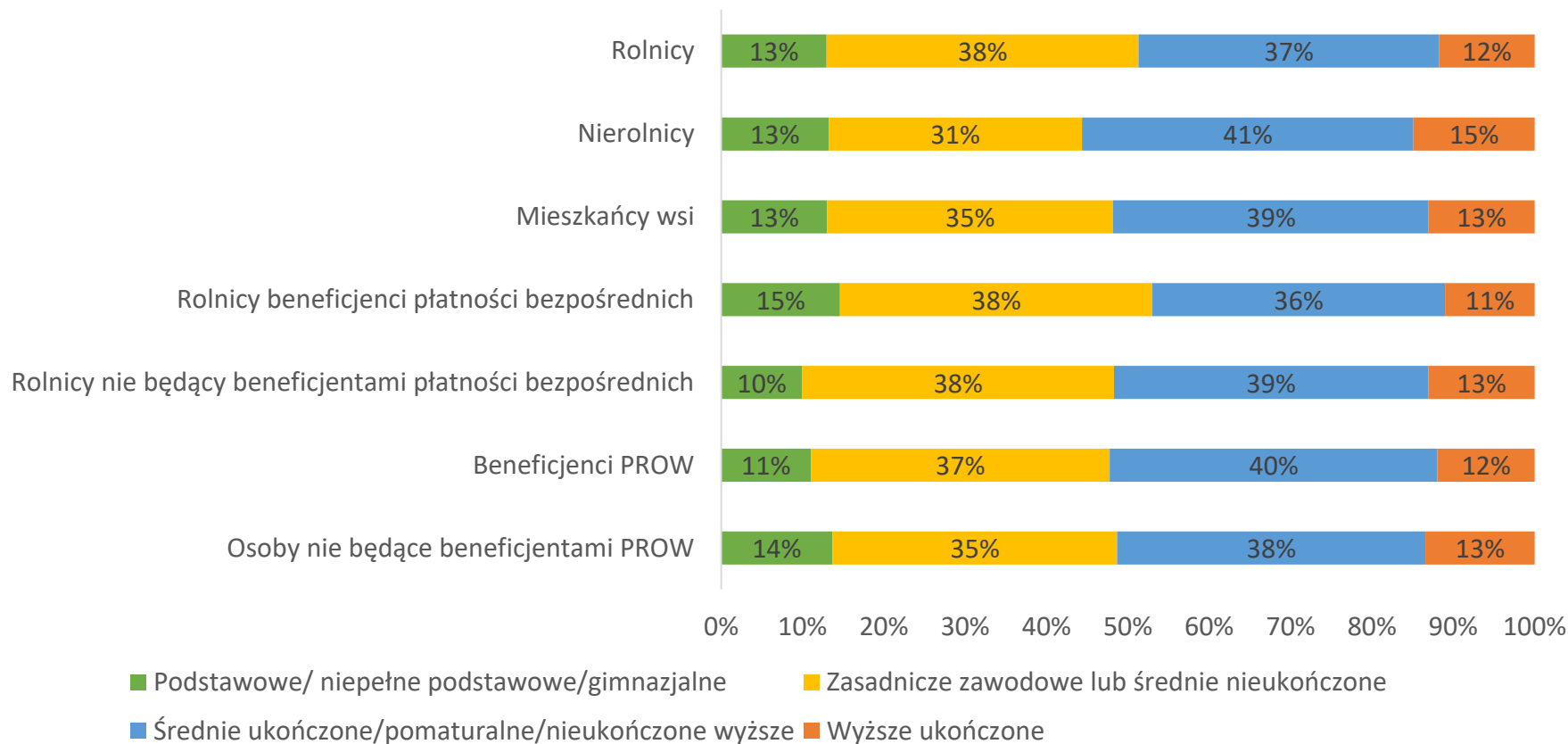
Mieszkańcy wsi (N=1563); Rolnicy (N=902); Nierolnicy (N=661); Beneficjenci PROW (N=335)

M1/M2. Płeć i wiek respondenta.



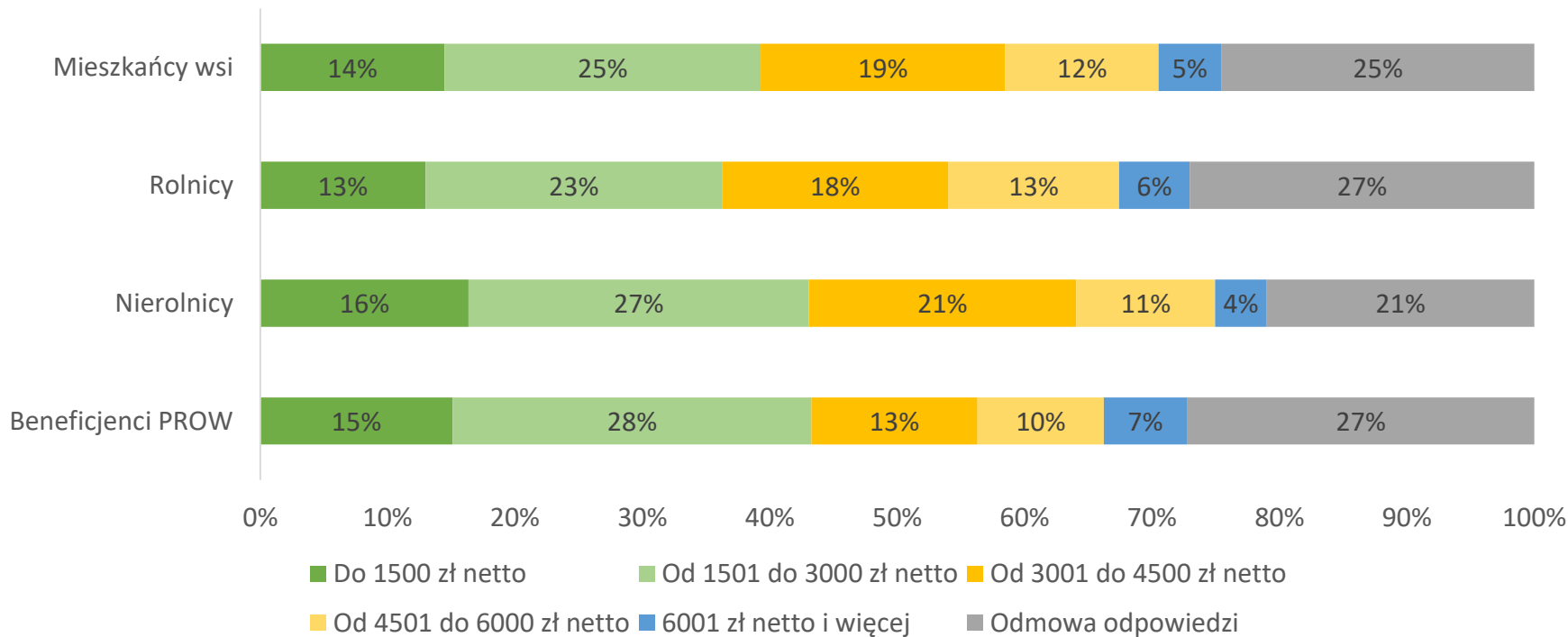
Mieszkańcy wsi (N=1563); Rolnicy (N=902); Nierolnicy (N=661); Beneficjenci PROW (N=335)

M3. Wykształcenie respondenta.



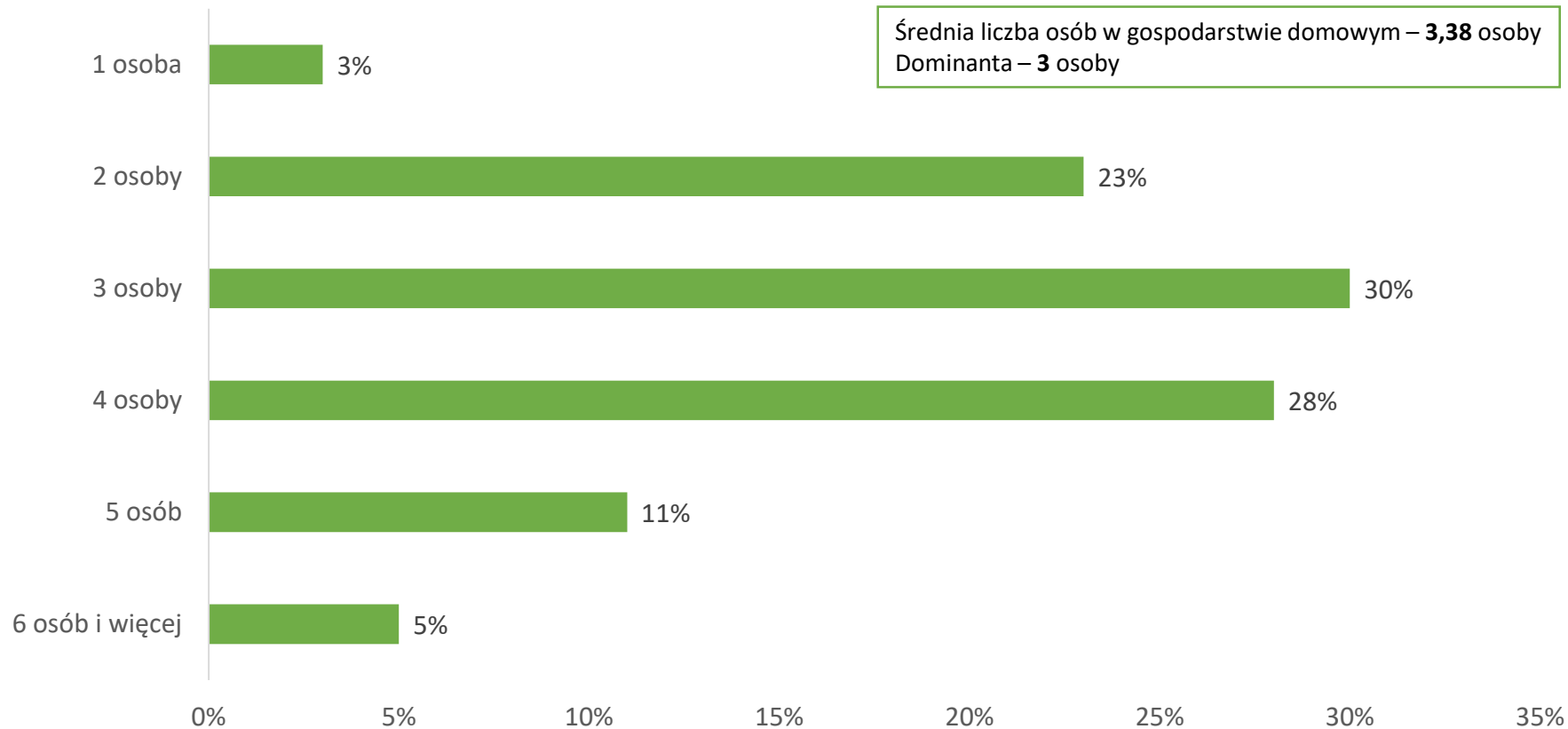
Rolnicy (N=902); Nierolnicy (N=661); Mieszkańcy wsi (N=1563); Rolnicy beneficjenci płatności bezpośrednich (N=581); Rolnicy nie będący beneficjentami płatności bezpośrednich (N=321); Beneficjenci PROW (N=335); Osoby nie będące beneficjentami PROW (N=1228)

M4. Proszę podać średnią wartość miesięcznych łącznych przychodów netto, czyli wszystkich wartości wpływających do gospodarstwa domowego, bez zaliczek na podatek dochodowy, jak również bez składek na ubezpieczenia społeczne i zdrowotne wszystkich członków gospodarstwa domowego w ciągu ostatnich 6 miesięcy.



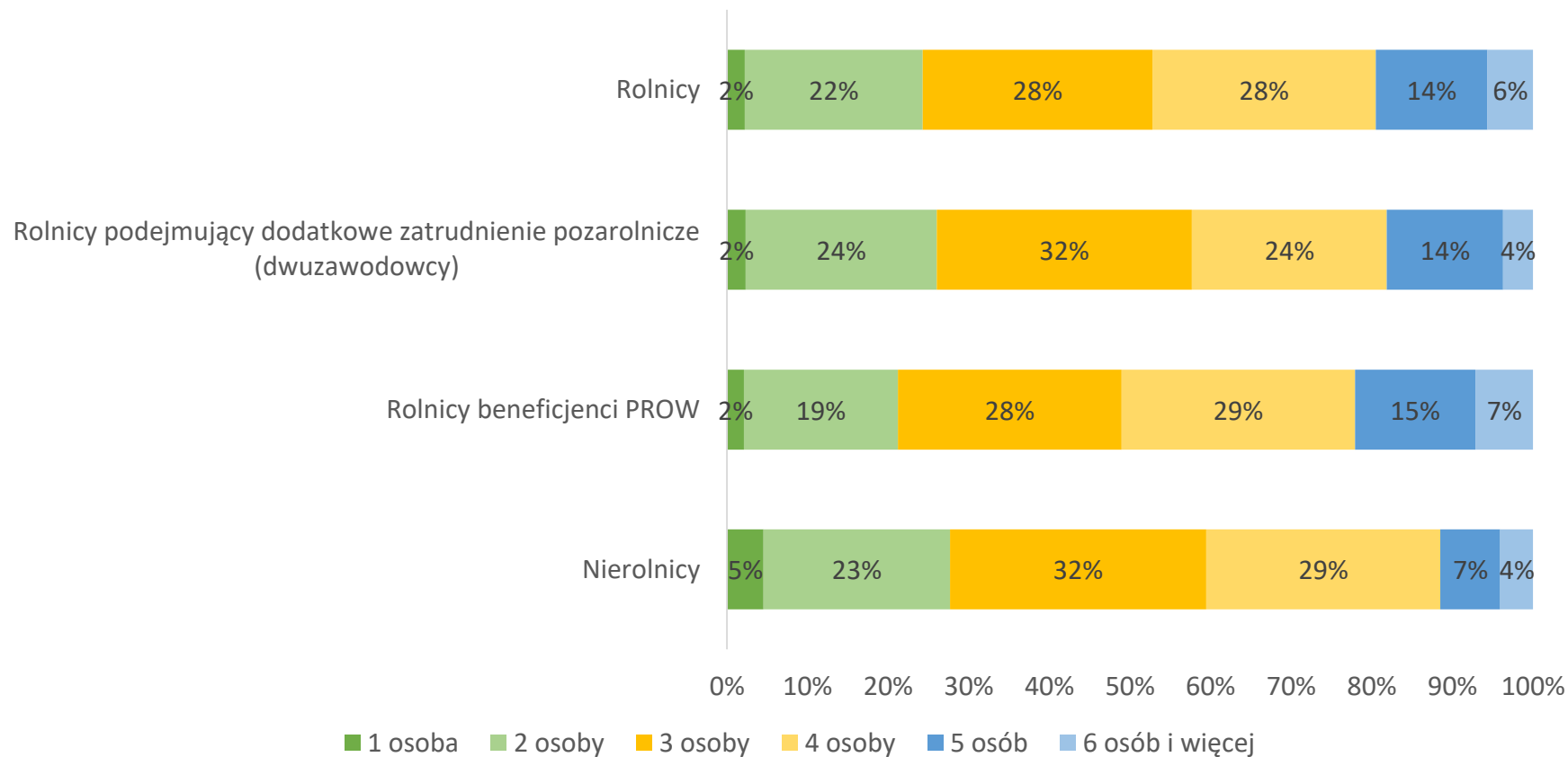
Mieszkańcy wsi (N=1563); Rolnicy (N=902); Nierolnicy (N=661); Beneficjenci PROW (N=335)

M5. Z ilu osób składa się Pana(i) gospodarstwo domowe?



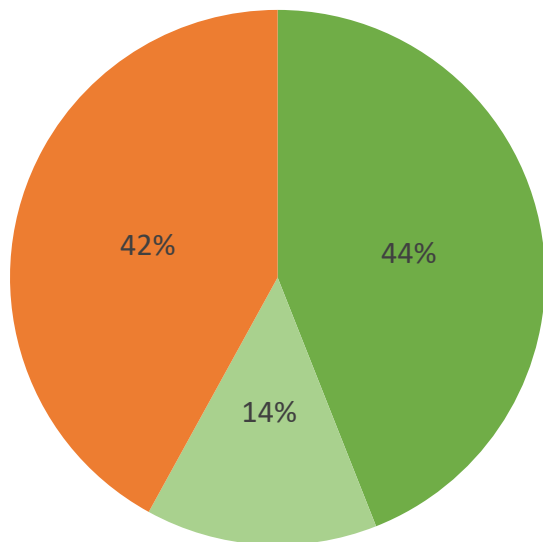
Mieszkańcy wsi (N=1563)

M5. Z ilu osób składa się Pan(i) gospodarstwo domowe?



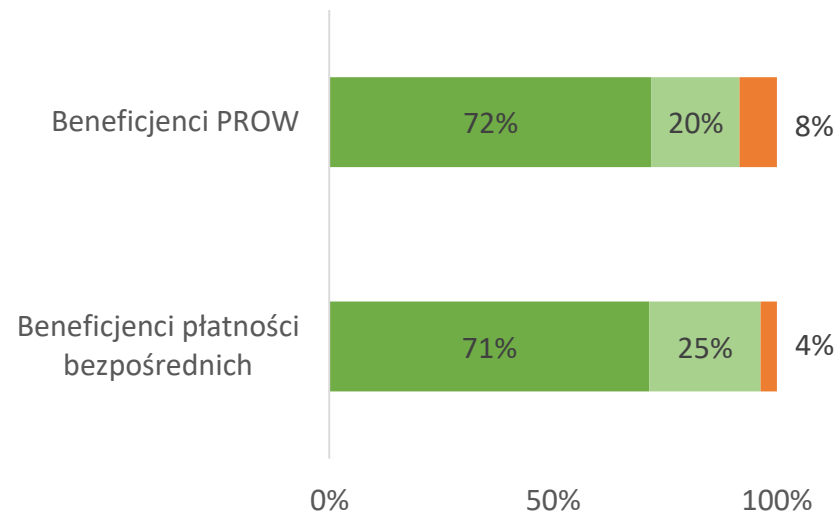
Rolnicy (N=902); Rolnicy podejmujący dodatkowe zatrudnienie pozarolnicze (dwuzawodowcy) (N=215); Rolnicy beneficjenci PROW (N=335); Nierolnicy (N=661)

M6. Czy kieruje Pan(i) gospodarstwem rolnym (np. uprawy, hodowla, sadownictwo, stawy rybne), w którym prowadzona jest produkcja rolnicza i jest Pan(i) ubezpieczony(a) w KRUS?



- Tak kieruję gospodarstwem rolnym i jestem ubezpieczony w KRUS (rolnik)
- Tak kieruję gospodarstwem rolnym ale nie jestem ubezpieczony w KRUS (rolnik "dwuzawodowiec")
- Nie kieruję gospodarstwem rolnym i nie jestem ubezpieczony w KRUS (nierolnik)

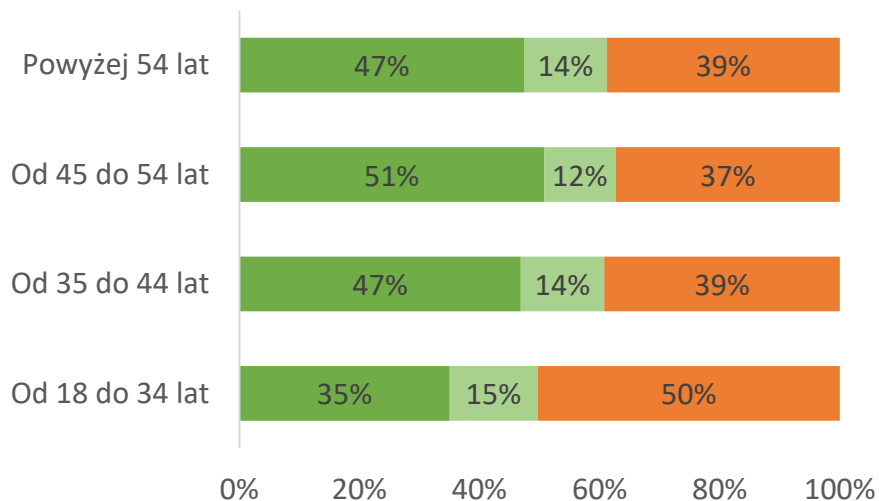
Mieszkańcy wsi (N=1563)



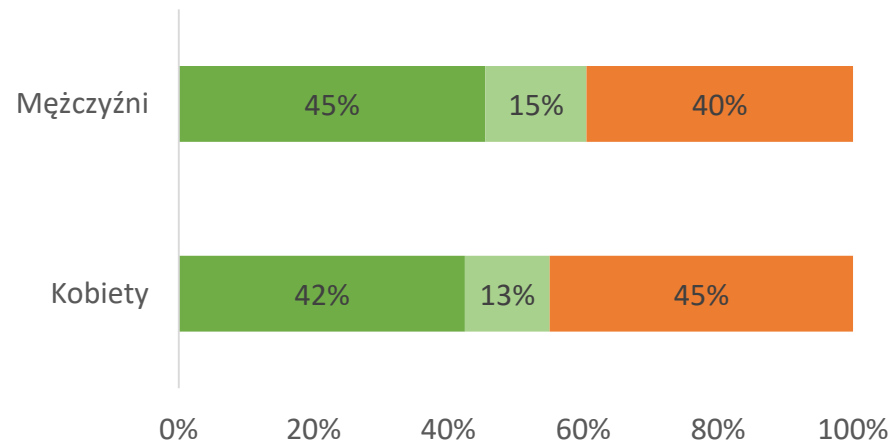
- Tak kieruję gospodarstwem rolnym i jestem ubezpieczony w KRUS (rolnik)
- Tak kieruję gospodarstwem rolnym ale nie jestem ubezpieczony w KRUS (rolnik "dwuzawodowiec")
- Nie kieruję gospodarstwem rolnym i nie jestem ubezpieczony w KRUS (nierolnik)

Beneficjenci PROW (N=335); Beneficjenci płatności bezpośrednich (N=603)

M6. Czy kieruje Pan(i) gospodarstwem rolnym (np. uprawy, hodowla, sadownictwo, stawy rybne), w którym prowadzona jest produkcja rolnicza i jest Pan(i) ubezpieczony(a) w KRUS?



- Tak kieruję gospodarstwem rolnym i jestem ubezpieczony w KRUS (rolnik)
- Tak kieruję gospodarstwem rolnym ale nie jestem ubezpieczony w KRUS (rolnik "dwuzawodowiec")
- Nie kieruję gospodarstwem rolnym i nie jestem ubezpieczony w KRUS (nierolnik)

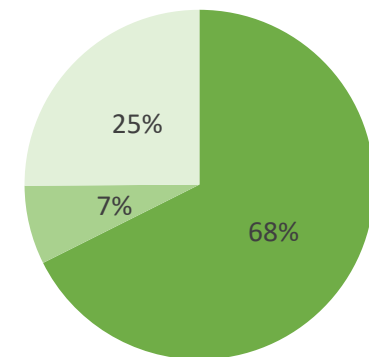
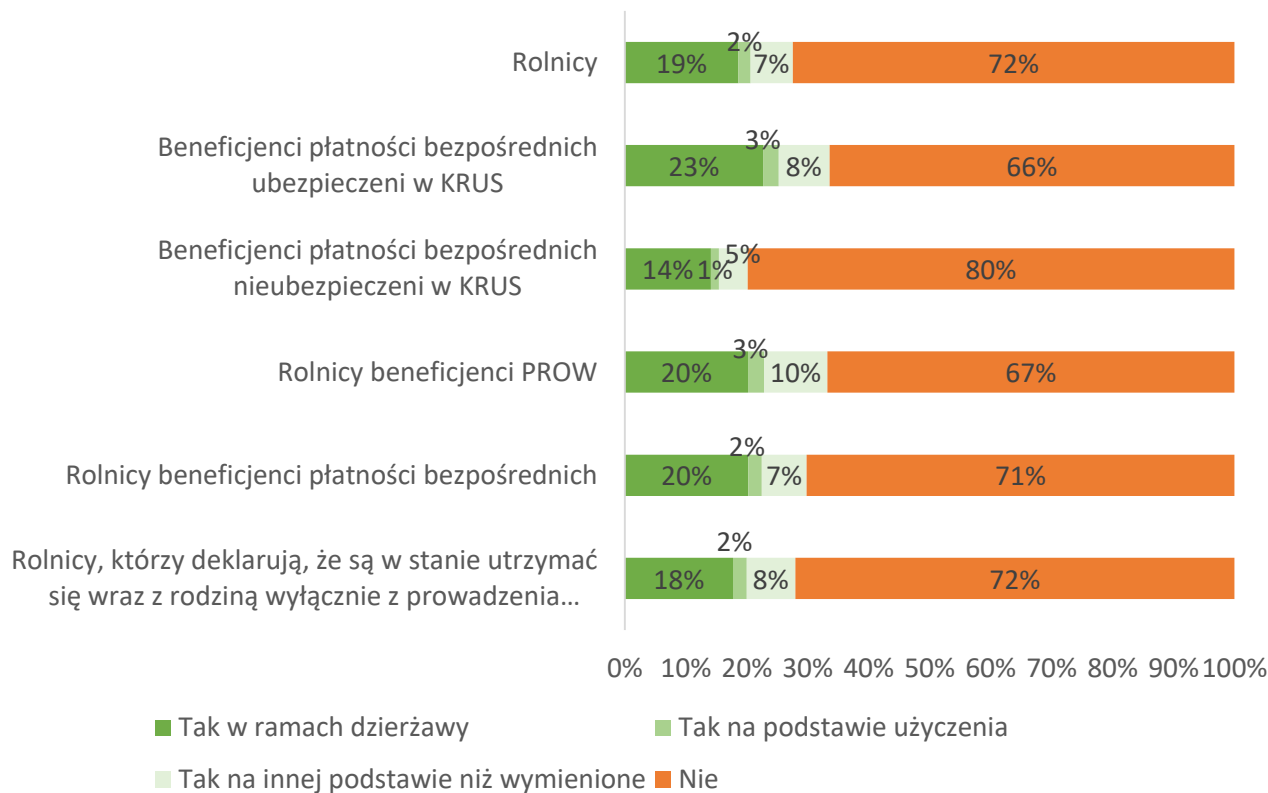


- Tak kieruję gospodarstwem rolnym i jestem ubezpieczony w KRUS (rolnik)
- Tak kieruję gospodarstwem rolnym ale nie jestem ubezpieczony w KRUS (rolnik "dwuzawodowiec")
- Nie kieruję gospodarstwem rolnym i nie jestem ubezpieczony w KRUS (nierolnik)

Wiek respondenta / Od 18 do 34 lat (N=497); Od 35 do 44 lat (N=288); Od 45 do 54 lat (N=260); Powyżej 54 lat (N=518)

Płeć respondenta / Kobiety (N=789); Mężczyźni(N=774)

M7. Czy użytkuje Pan(i) grunty rolne (np. pole, łąki, pastwisko, sad), których nie jest Pan(i) właścicielem lub współwłaścicielem? A jeśli tak, to ile hektarów?



- Tak w ramach dzierżawy
- Tak na podstawie użyczenia
- Tak na innej podstawie niż wymienione

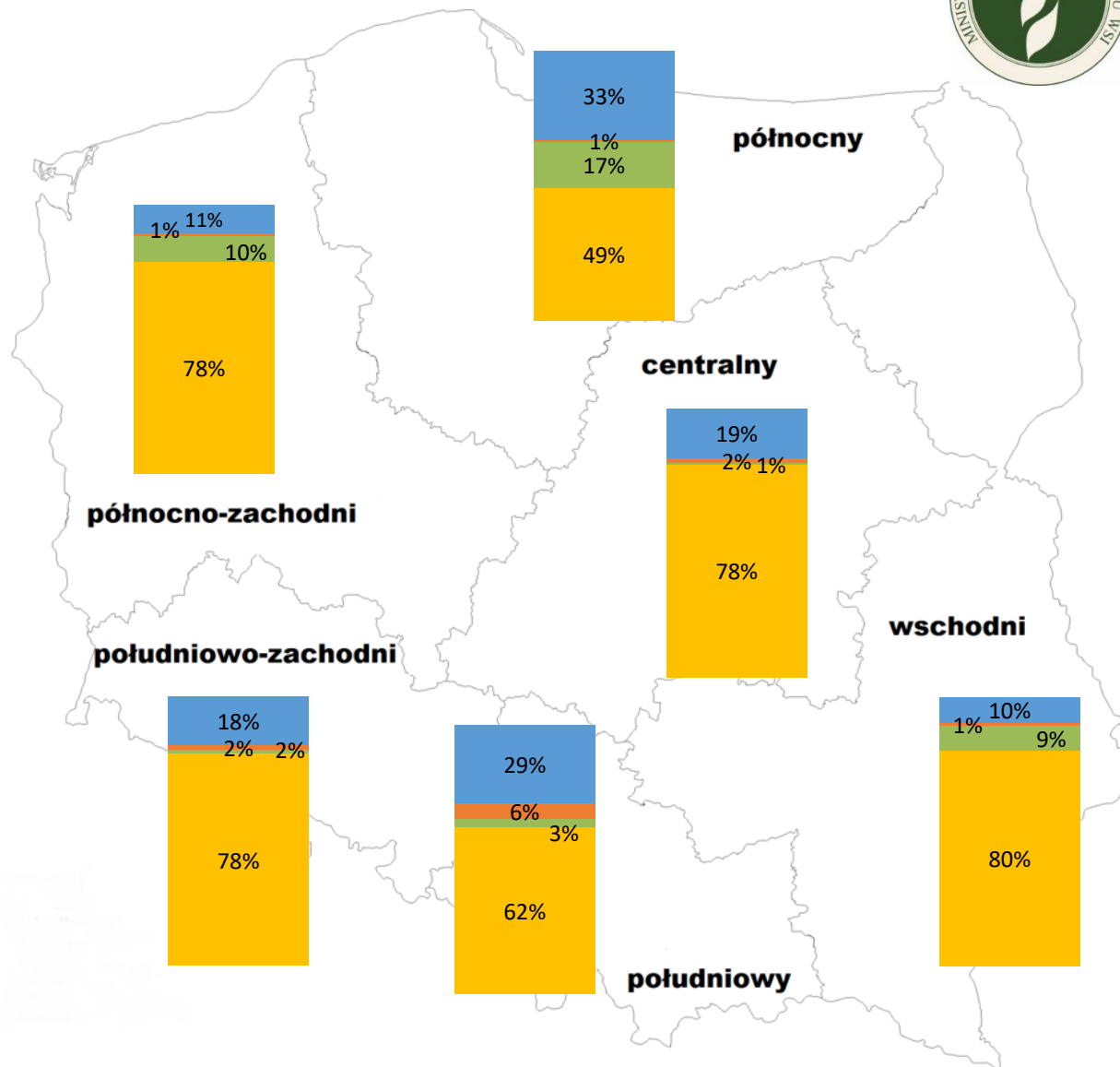
Rolnicy (N=902); Beneficjenci płatności bezpośrednich ubezpieczeni w KRUS (N=432); Beneficjenci płatności bezpośrednich nieubezpieczeni w KRUS (N=149); Rolnicy beneficjenci PROW (N=307); Rolnicy beneficjenci płatności bezpośrednich (N=581); Rolnicy, którzy deklarują, że są w stanie utrzymać się wraz z rodziną wyłącznie z prowadzenia działalności rolniczej (N=490)

Rolnicy, którzy użytkują grunty rolne, których nie są właścicielem ani współwłaścicielem (N=247)

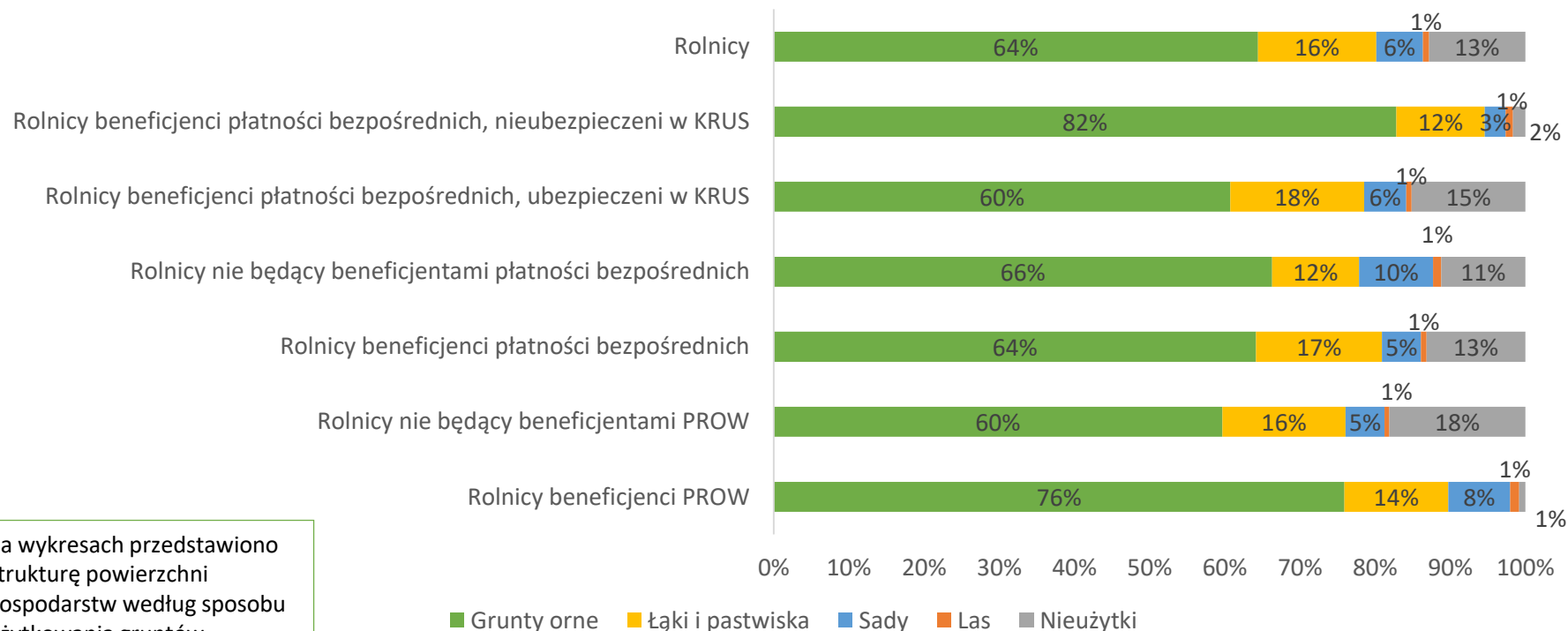
M7. Czy użytkuje Pan(i) grunty rolne (np. pole, łąki, pastwisko, sad), których nie jest Pan(i) właścicielem lub współwłaścicielem? A jeśli tak, to ile hektarów?



Centralny (N=178),
 Południowo-zachodni (N=62),
 Południowy (N=161),
 Północno-zachodni (N=113),
 Północny (N=112),
 Wschodni (N=276)

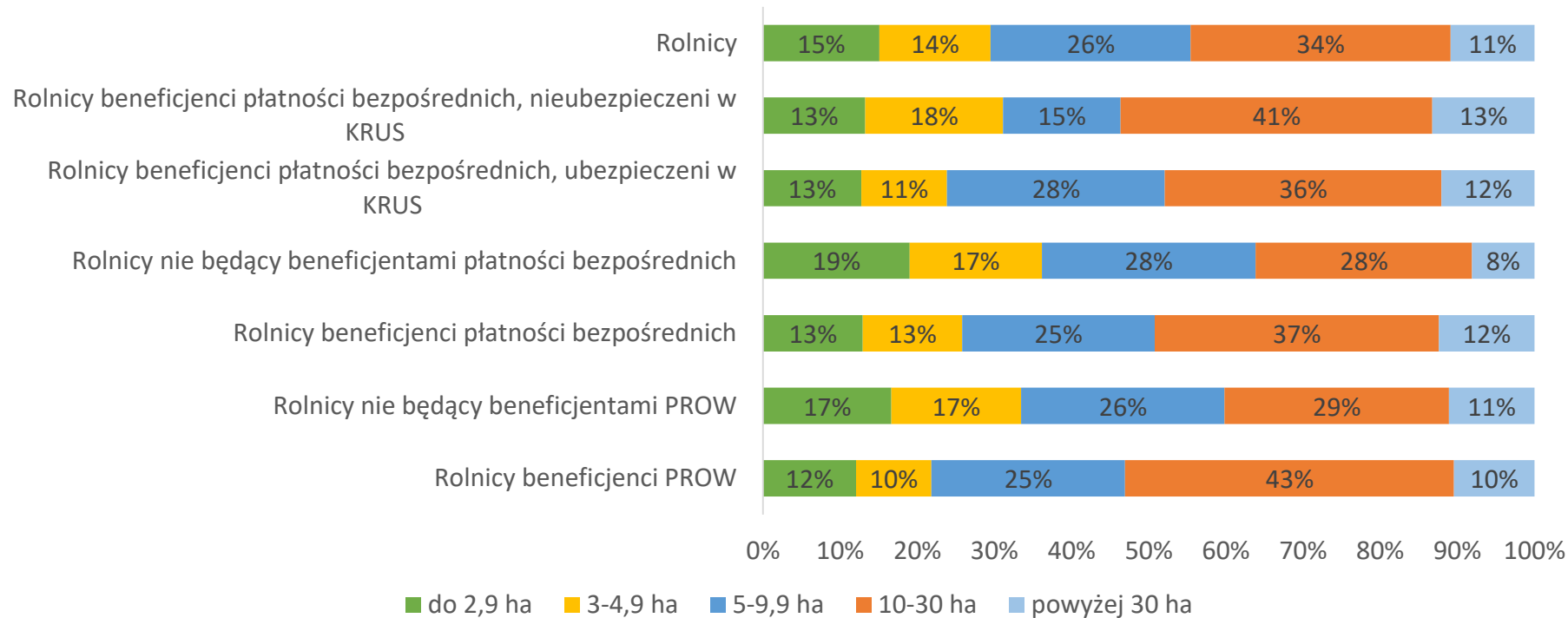


M7a. Proszę powiedzieć, jaka jest powierzchnia użytków rolnych Pana(i) gospodarstwa? Proszę podać powierzchnię w hektarach (chodzi o wszystkie działki wchodzące w skład gospodarstwa rolnego kierowanego przez ankietowaną osobę, w tym grunty, których respondent jest właścicielem/ współwłaścicielem lub dzierżawcą lub użytkuje je na podstawie innego tytułu).



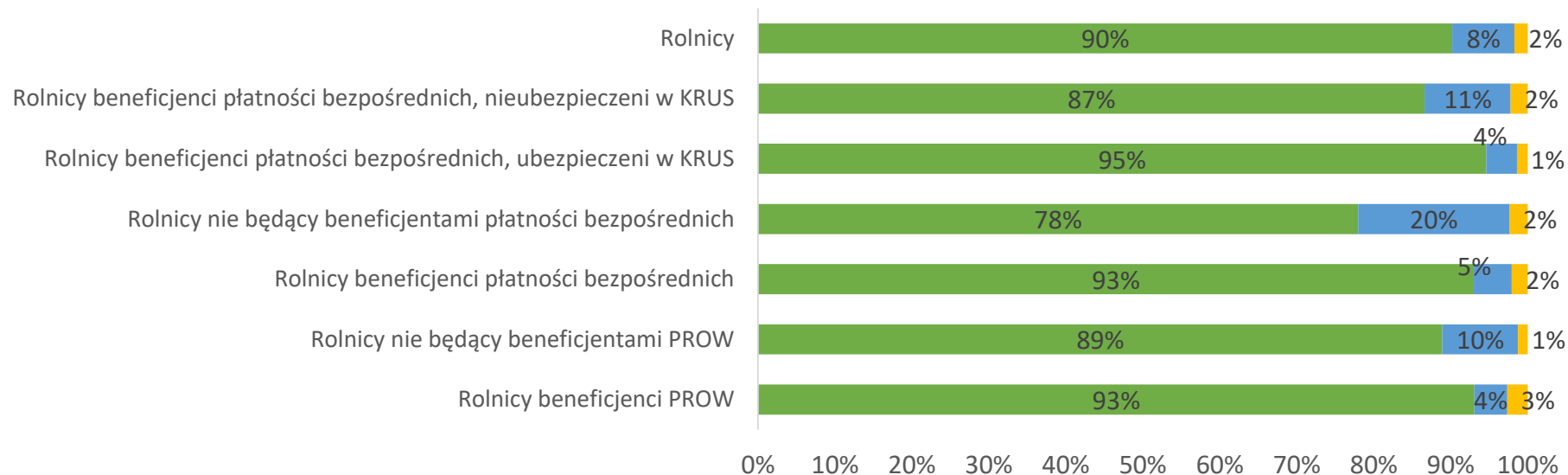
Rolnicy (N=902); Rolnicy beneficjenci płatności bezpośrednich nieubezpieczeni w KRUS (N=149); Rolnicy beneficjenci płatności bezpośrednich ubezpieczeni w KRUS (N=432); Rolnicy nie będący beneficjentami płatności bezpośrednich (N=321); Rolnicy beneficjenci płatności bezpośrednich (N=581); Rolnicy nie będący beneficjentami PROW (N=595); Rolnicy beneficjenci PROW (N=307)

M7a. Proszę powiedzieć, jaka jest powierzchnia użytków rolnych Pana(i) gospodarstwa? Proszę podać powierzchnię w hektarach (chodzi o wszystkie działki wchodzące w skład gospodarstwa rolnego kierowanego przez ankietowaną osobę, w tym grunty, których respondent jest właścicielem/ współwłaścicielem lub dzierżawcą lub użytkuje je na podstawie innego tytułu).



Rolnicy (N=902); Rolnicy beneficjenci płatności bezpośrednich nieubezpieczeni w KRUS (N=149); Rolnicy beneficjenci płatności bezpośrednich ubezpieczeni w KRUS (N=432); Rolnicy nie będący beneficjentami płatności bezpośrednich (N=321); Rolnicy beneficjenci płatności bezpośrednich (N=581); Rolnicy nie będący beneficjentami PROW (N=595); Rolnicy beneficjenci PROW (N=307)

M7a. Proszę powiedzieć, jaka jest powierzchnia użytków rolnych Pana(i) gospodarstwa? Proszę podać powierzchnię w hektarach (chodzi o wszystkie działki wchodzące w skład gospodarstwa rolnego kierowanego przez ankietowaną osobę, w tym grunty, których respondent jest właścicielem/ współwłaścicielem lub dzierżawcą lub użytkuje je na podstawie innego tytułu).

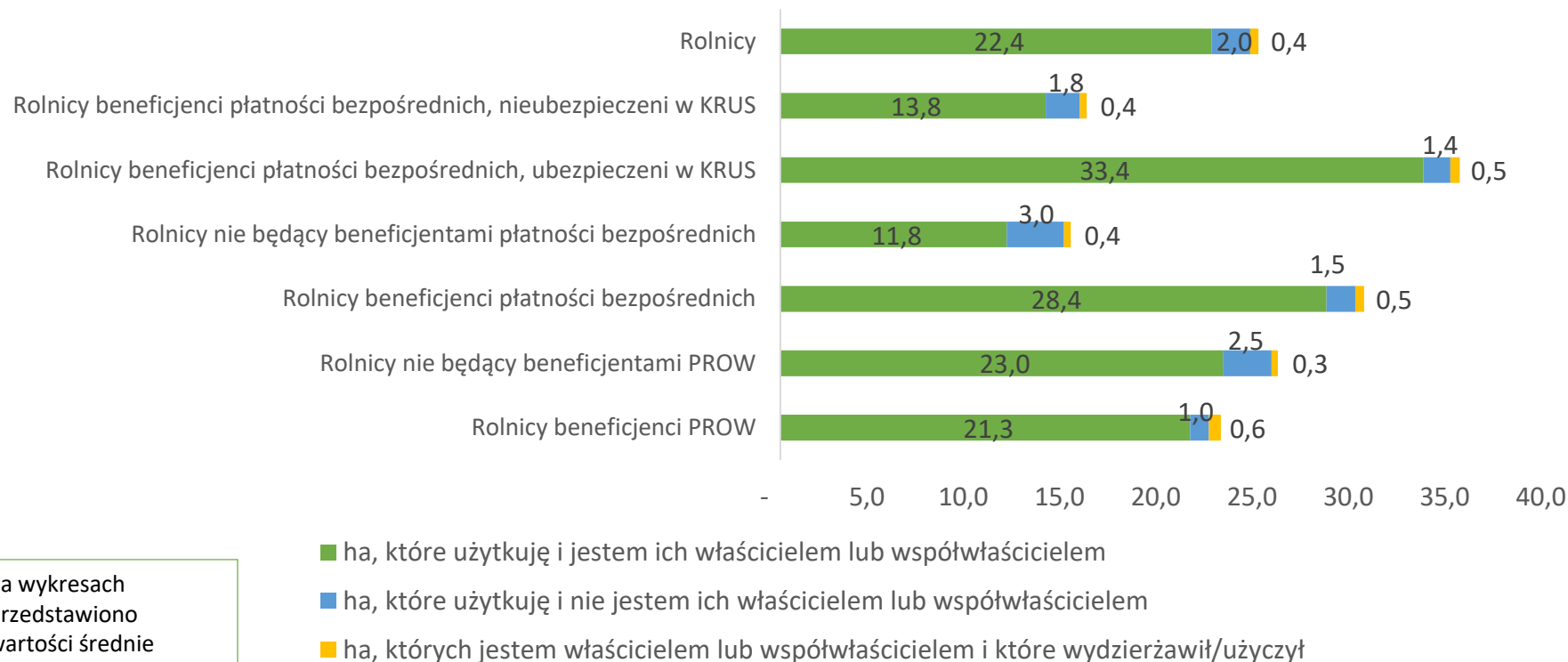


na wykresach przedstawiono strukturę własności gruntów użytkowanych w gospodarstwie

- ha, które użytkuję i jestem ich właścicielem lub współwłaścicielem
- ha, które użytkuję i nie jestem ich właścicielem lub współwłaścicielem
- ha, których jestem właścicielem lub współwłaścicielem i które wydzierżawił/użytych

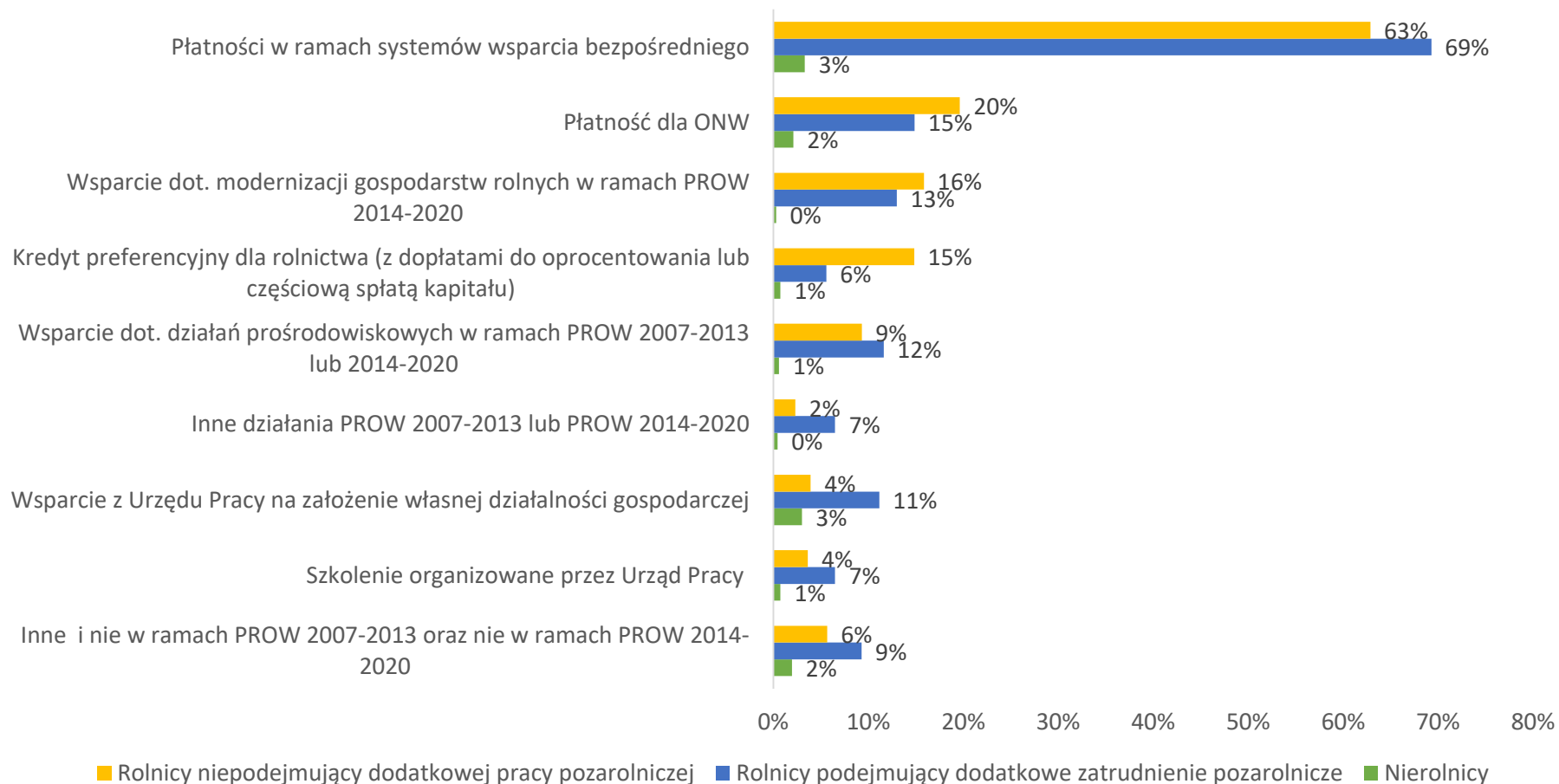
Rolnicy (N=902); Rolnicy beneficjenci płatności bezpośrednich nieubezpieczeni w KRUS (N=149); Rolnicy beneficjenci płatności bezpośrednich ubezpieczeni w KRUS (N=432); Rolnicy nie będący beneficjentami płatności bezpośrednich (N=321); Rolnicy beneficjenci płatności bezpośrednich (N=581); Rolnicy nie będący beneficjentami PROW (N=595); Rolnicy beneficjenci PROW (N=307)

M7a. Proszę powiedzieć, jaka jest powierzchnia użytków rolnych Pana(i) gospodarstwa? Proszę podać powierzchnię w hektarach (chodzi o wszystkie działki wchodzące w skład gospodarstwa rolnego kierowanego przez ankietowaną osobę, w tym grunty, których respondent jest właścicielem/ współwłaścicielem lub dzierżawcą lub użytkuje je na podstawie innego tytułu).



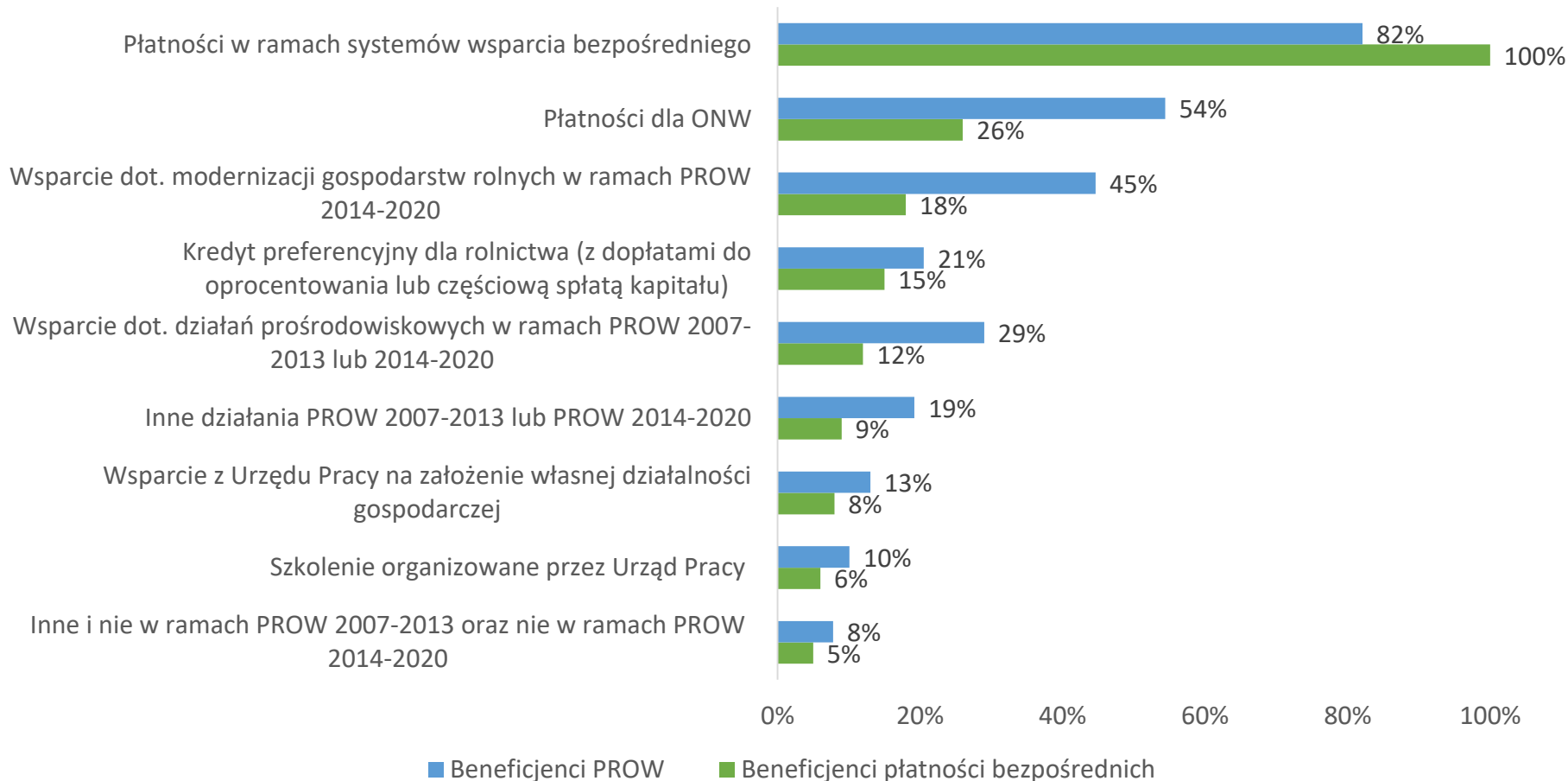
Rolnicy (N=902); Rolnicy beneficjenci płatności bezpośrednich nieubezpieczeni w KRUS (N=149); Rolnicy beneficjenci płatności bezpośrednich ubezpieczeni w KRUS (N=432); Rolnicy nie będący beneficjentami płatności bezpośrednich (N=321); Rolnicy beneficjenci płatności bezpośrednich (N=581); Rolnicy nie będący beneficjentami PROW (N=595); Rolnicy beneficjenci PROW (N=307)

M8. Proszę powiedzieć, z których form wsparcia Pan(i) korzystał(a) w 2015 r.



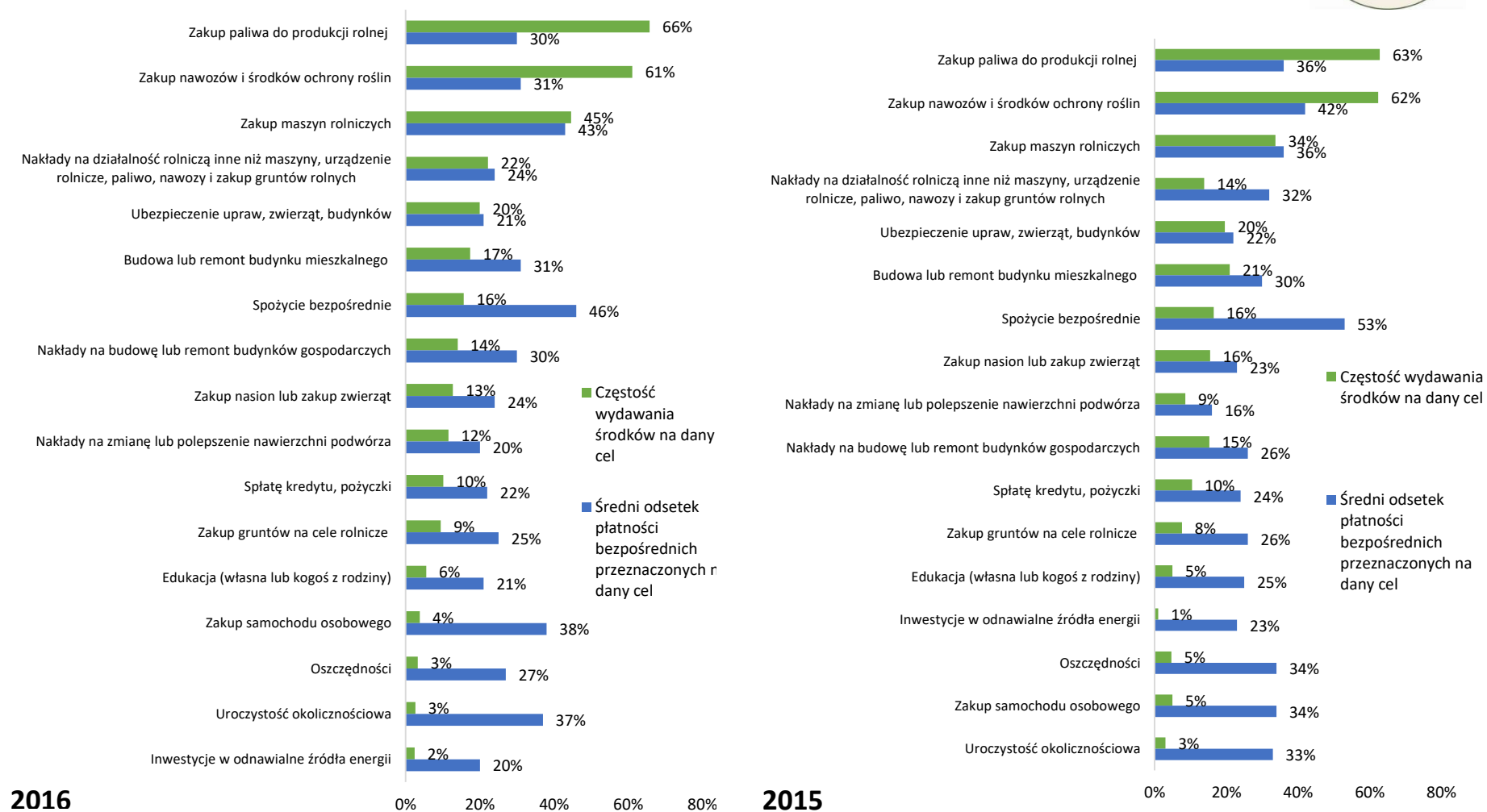
Rolnicy niepodjemujący dodatkowej pracy pozarolniczej (N=687); Rolnicy podejmujący dodatkowe zatrudnienie pozarolnicze (dwuzawodowcy) (N=215); Nierolnicy (N=661)

M8. Proszę powiedzieć, z których form wsparcia Pan(i) korzystał(a) w 2015 r.



Beneficjenci PROW (N=335); Beneficjenci płatności bezpośrednich (N=603)

M9. W jaki sposób wykorzystał(a) Pan(i) fundusze otrzymane w ramach płatności bezpośrednich w



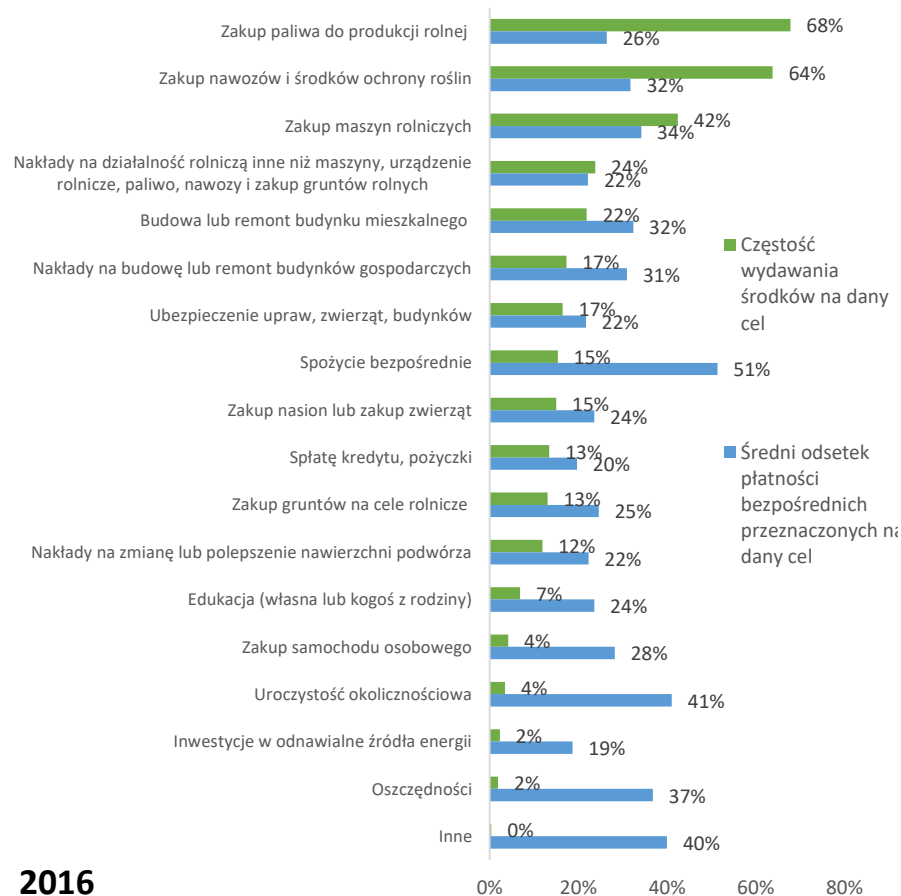
2016

2015

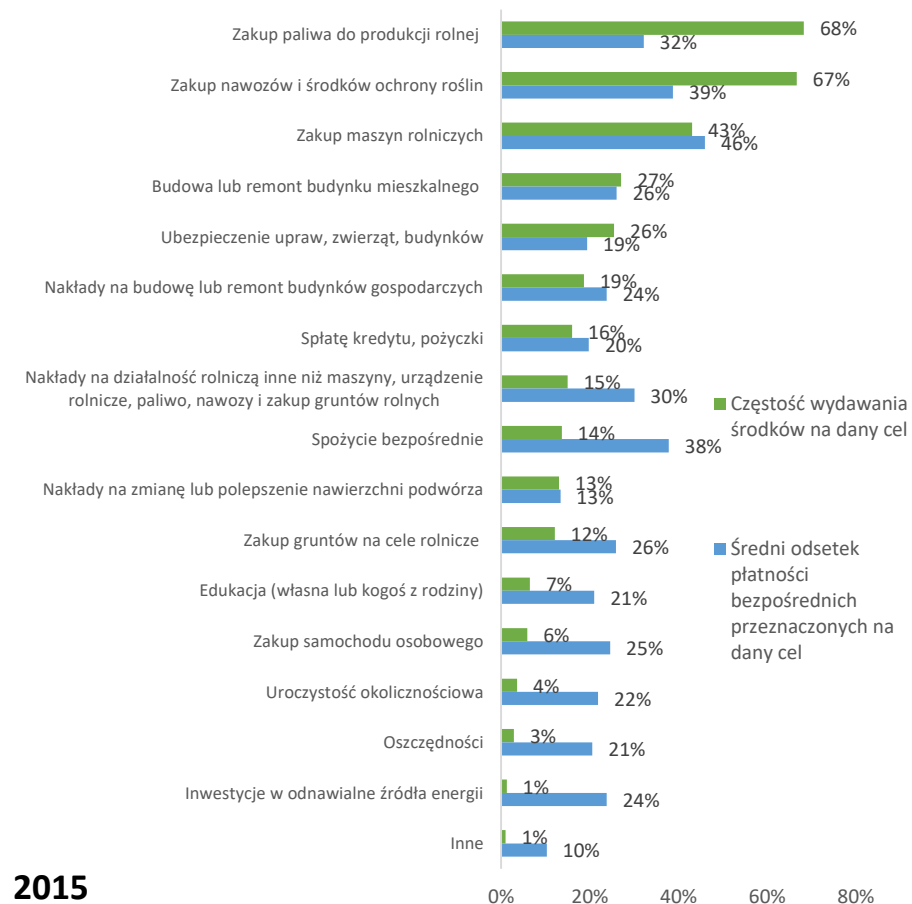
Rolnicy beneficjenci płatności bezpośrednich (N=581)

Rolnicy beneficjenci płatności bezpośrednich (N=643)

M9. W jaki sposób wykorzystał(a) Pan(i) fundusze otrzymane w ramach płatności bezpośrednich w 2015 r.?

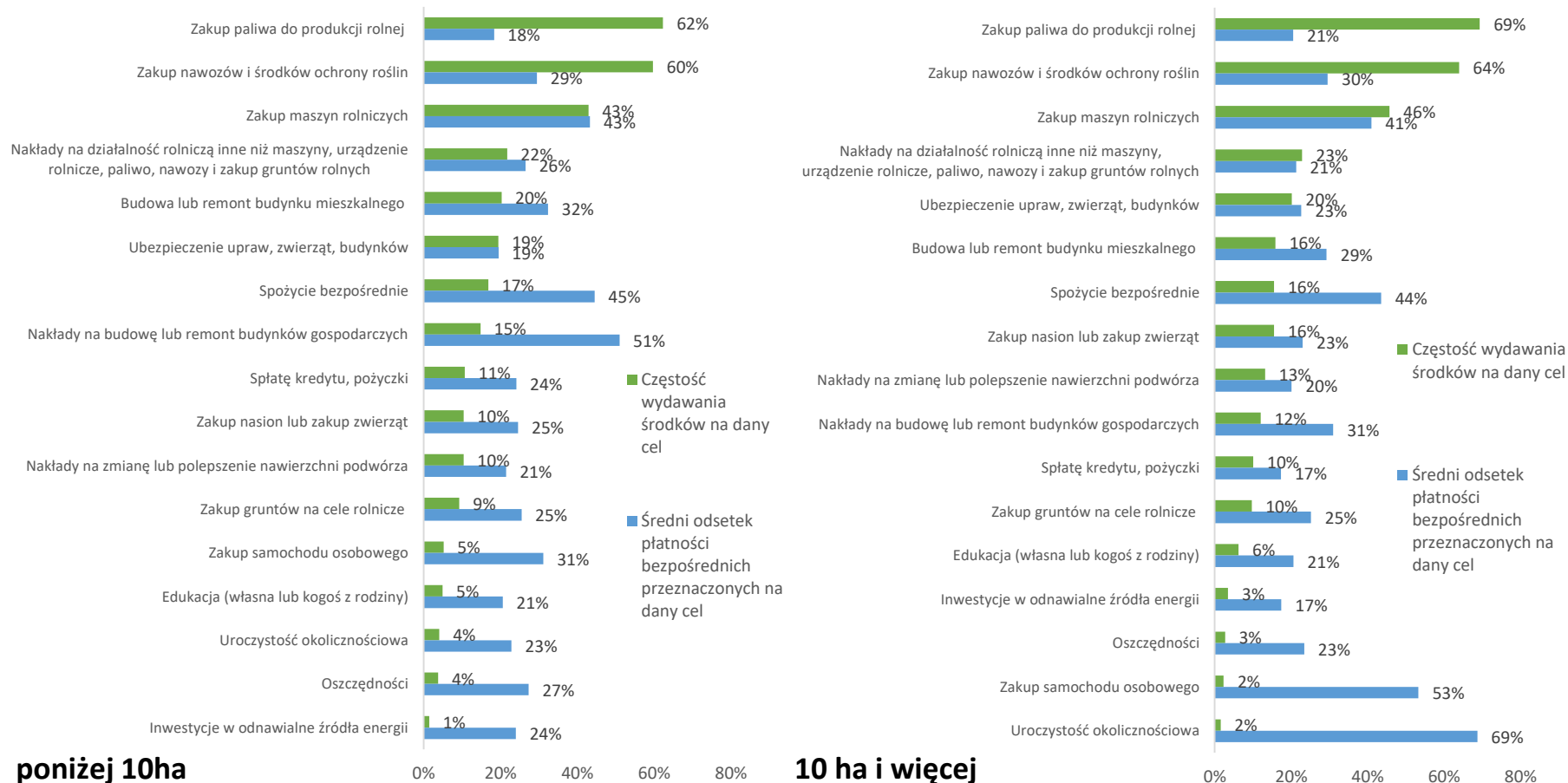


Beneficjenci płatności bezpośrednich będący beneficjentami PROW (N=252)



Beneficjenci płatności bezpośrednich będący beneficjentami PROW (N=306)

M9. W jaki sposób wykorzystał(a) Pan(i) fundusze otrzymane w ramach płatności bezpośrednich w 2015 r.?



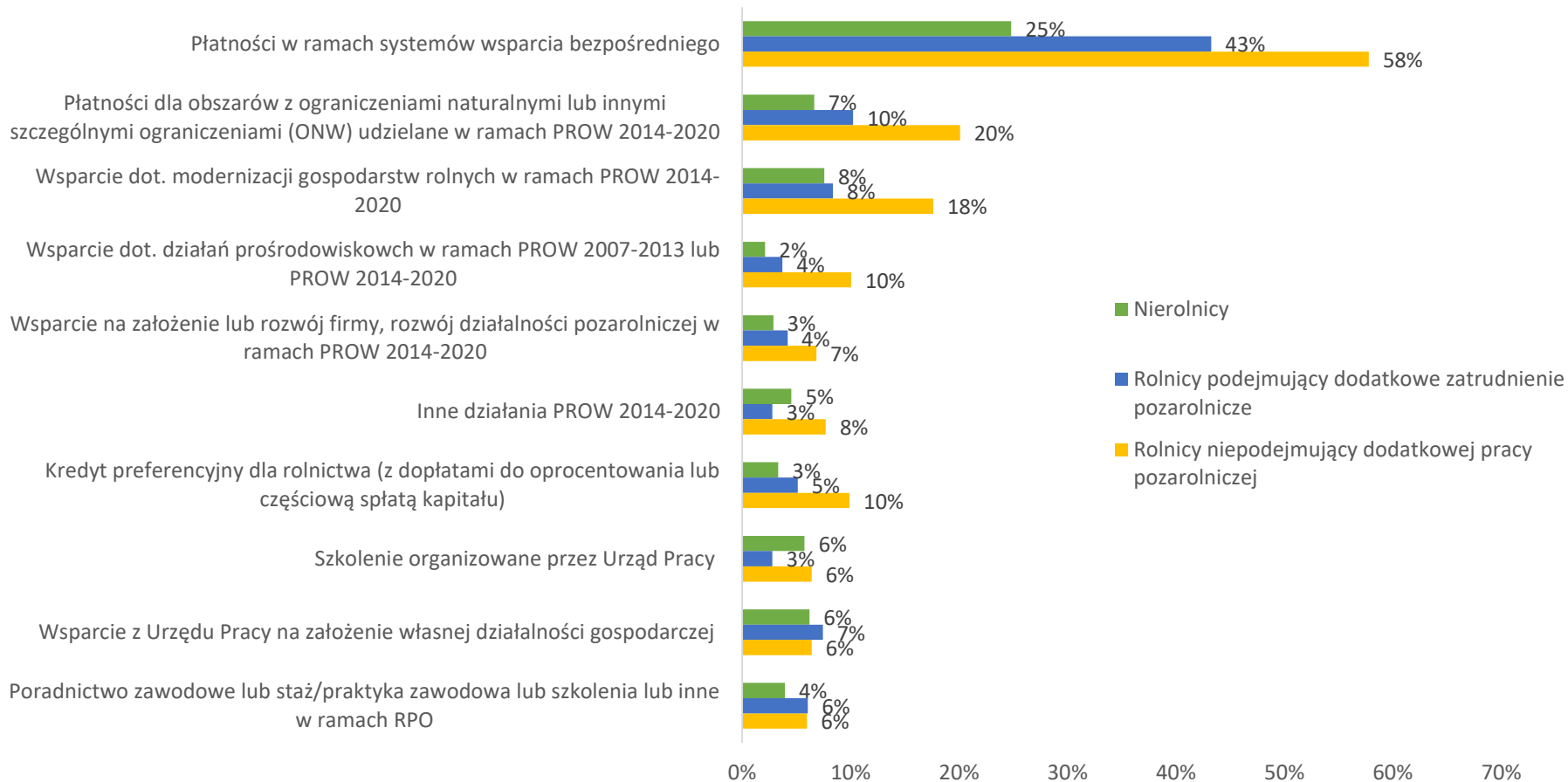
poniżej 10ha

10 ha i więcej

Rolnicy beneficjenci płatności bezpośrednich posiadający gospodarstwo rolne o powierzchni poniżej 10 ha (N=345)

Rolnicy beneficjenci płatności bezpośrednich posiadający gospodarstwo rolne o powierzchni 10 ha i więcej (N=258)

M10. Proszę powiedzieć, z których form wsparcia zamierza Pan(i) skorzystać w przyszłości



Rolnicy nie podejmujący dodatkowej pracy pozarolniczej (N=687); Rolnicy podejmujący dodatkowe zatrudnienie pozarolnicze (dwuzawodowcy) (N=215); Nierolnicy (N=661)

M11. Jaką rolę/funkcję, Pana(i) zdaniem pełnią płatności bezpośrednie w Polsce?



2016

Mieszkańcy wsi (N=1563); wielokrotny wybór z hierarchią



2015

Mieszkańcy wsi (N=1500)

M11. Jaką rolę/funkcję, Pana(i) zdaniem pełnią płatności bezpośrednie w Polsce?



2016

Rolnicy (N=902); wielokrotny wybór z hierarchią



2015

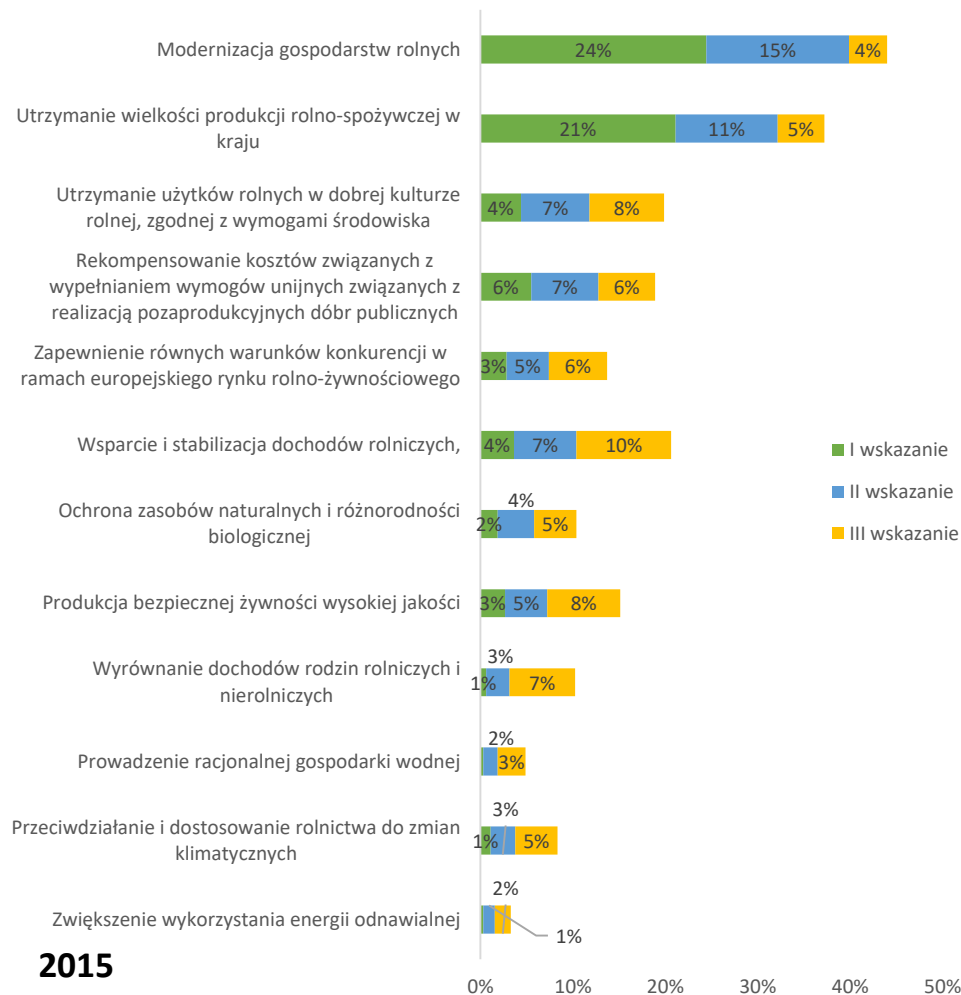
Rolnicy (N=866)

M11. Jaką rolę/funkcję, Pana(i) zdaniem pełnią płatności bezpośrednie w Polsce?



2016

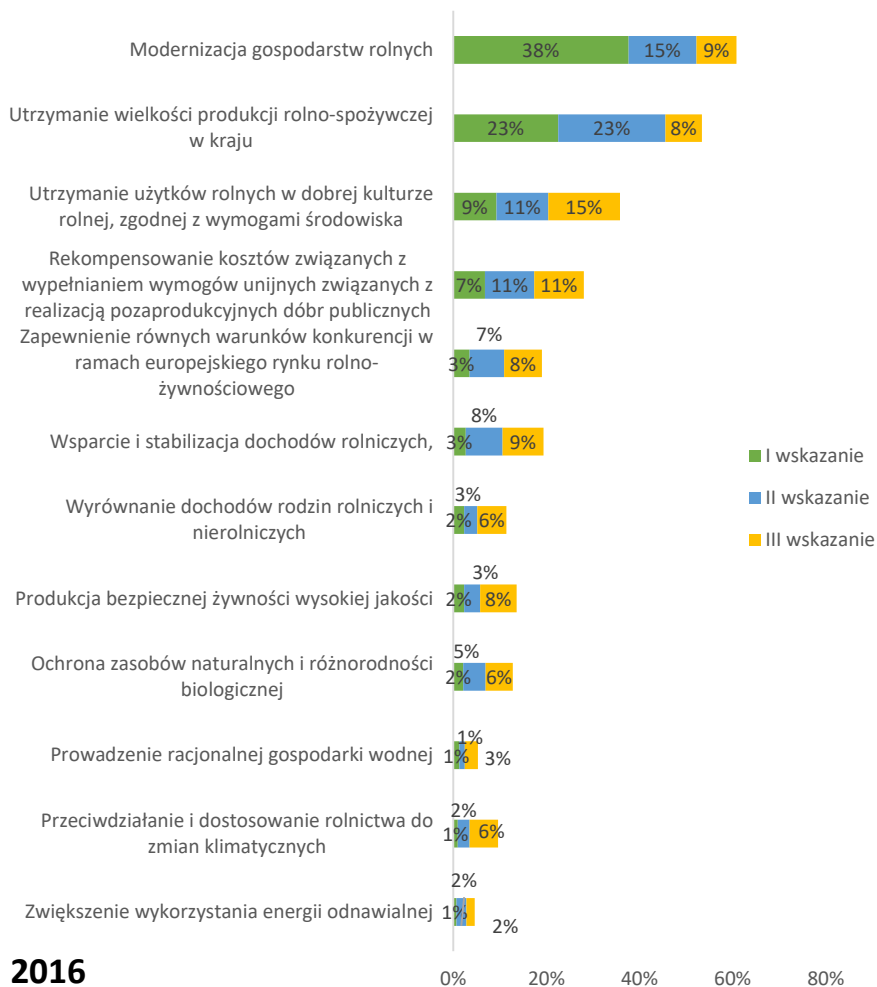
Nierolnicy (N=661); wielokrotny wybór z hierarchią



2015

Nierolnicy (N=634)

M11. Jaką rolę/funkcję, Pana(i) zdaniem pełnią płatności bezpośrednie w Polsce?



2016

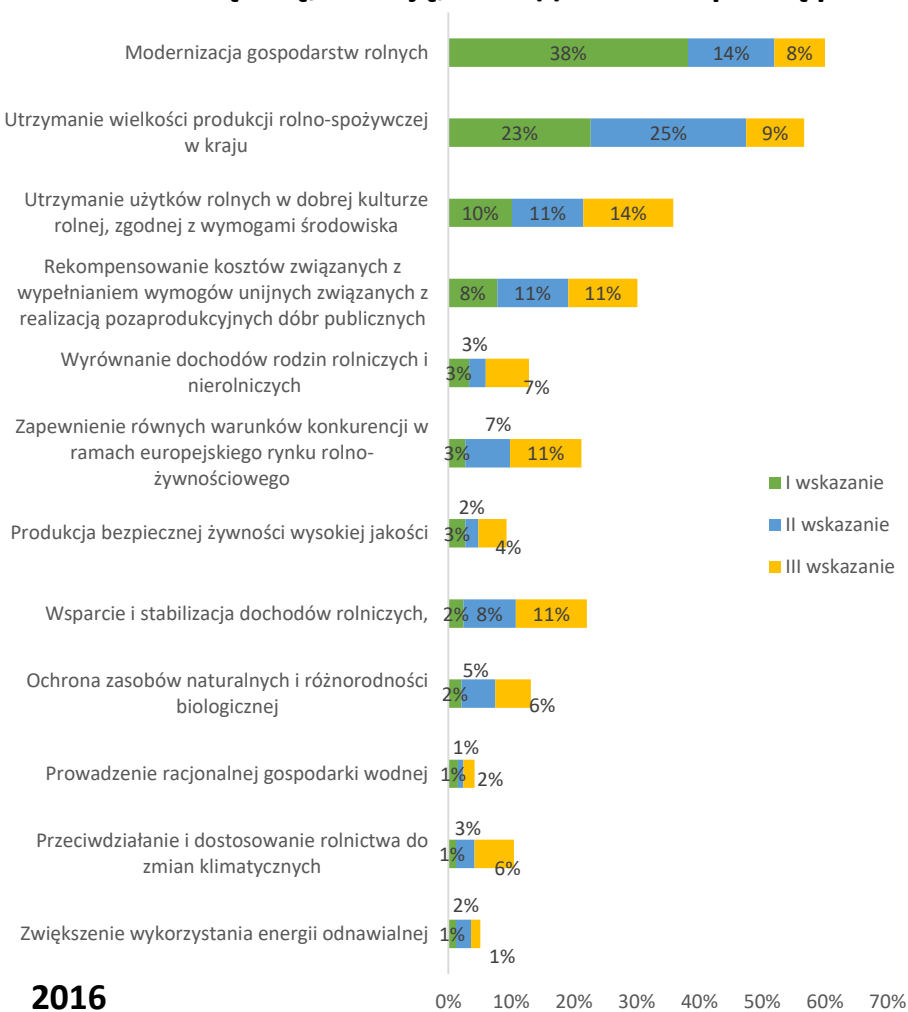
Beneficjenci płatności bezpośrednich (N=603); wielokrotny wybór z hierarchią



2015

Beneficjenci płatności bezpośrednich (N=689)

M11. Jaką rolę/funkcję, Pana(i) zdaniem pełnią płatności bezpośrednie w Polsce?



2016

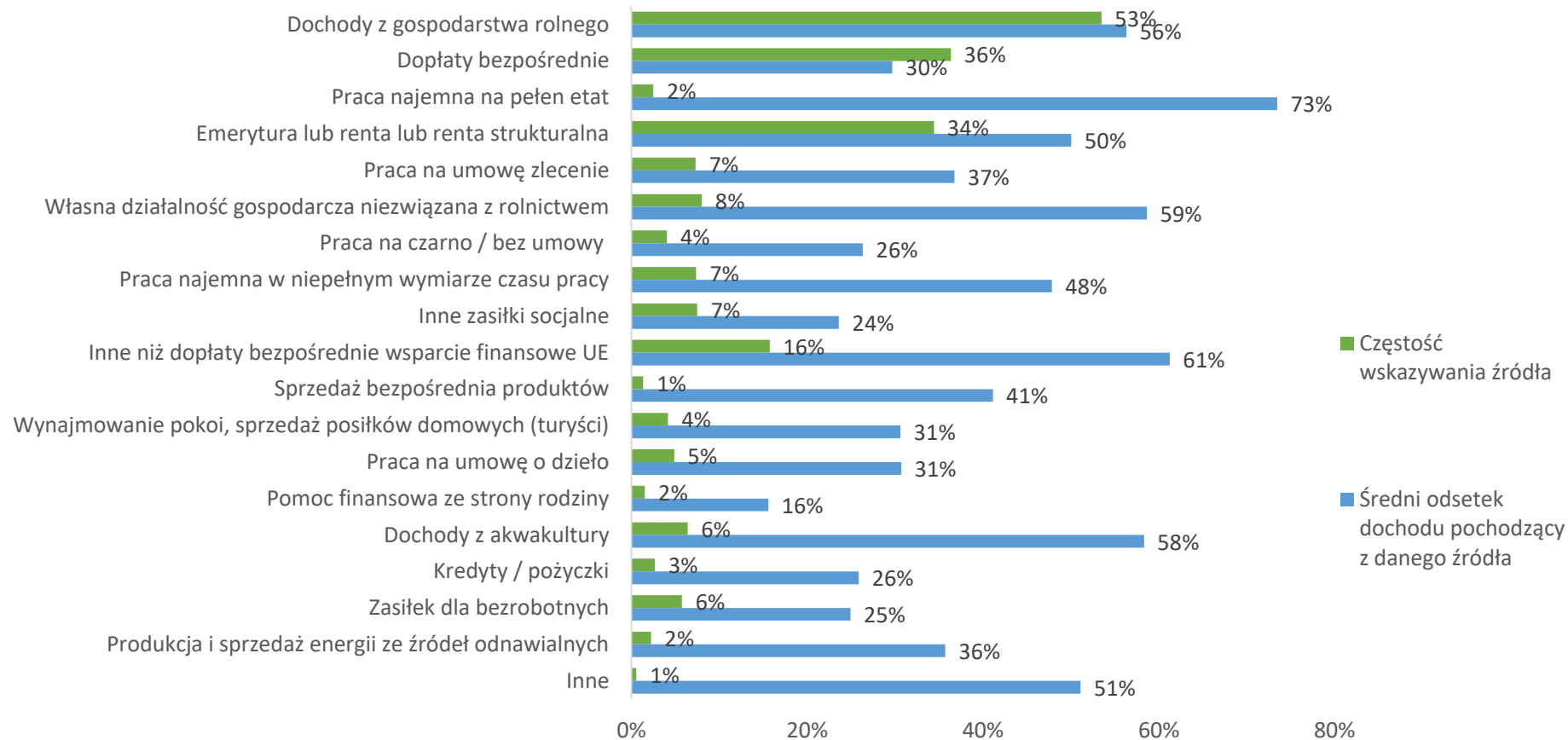
Beneficjenci PROW (N=335); wielokrotny wybór z hierarchią



2015

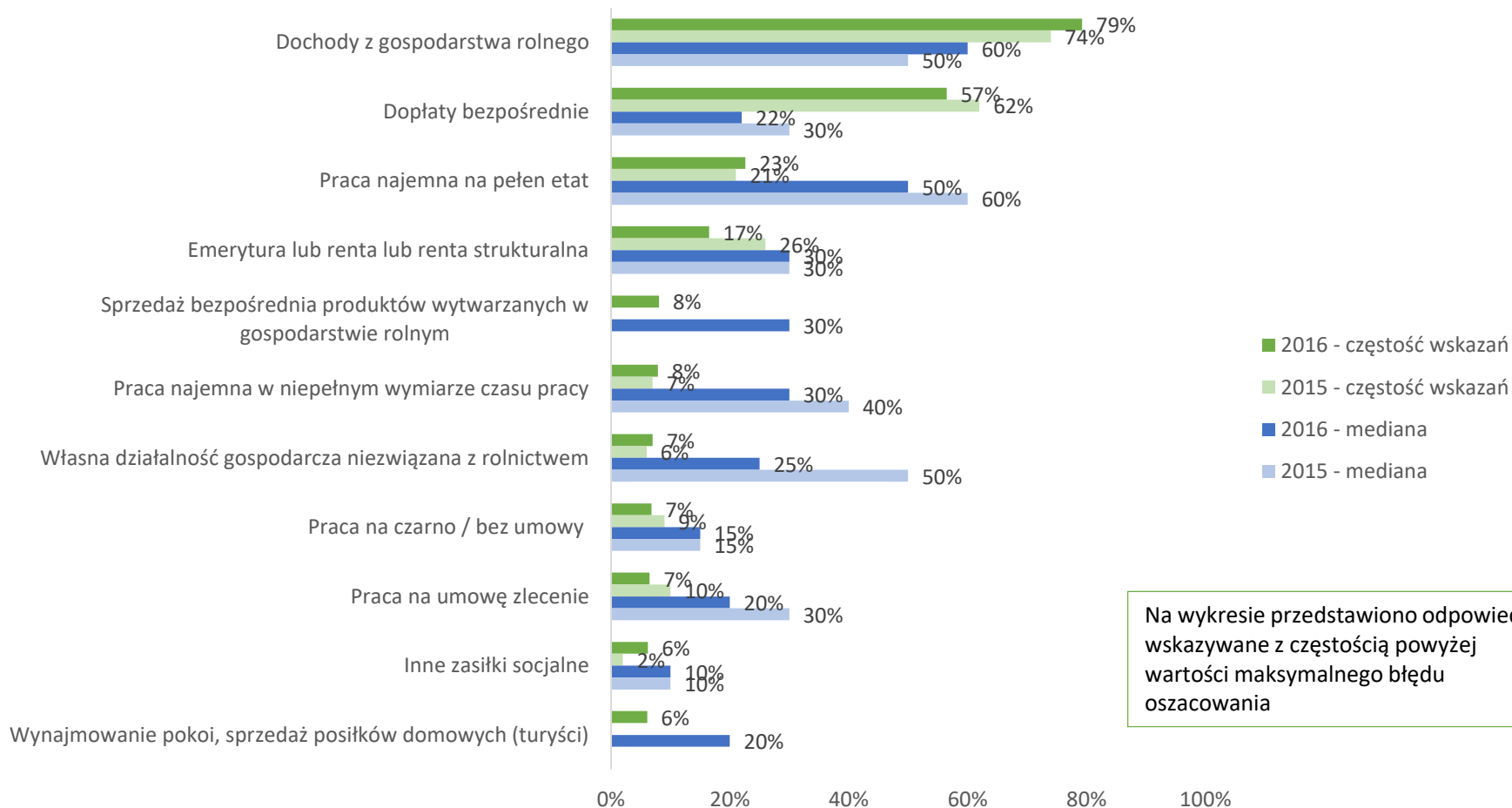
Beneficjenci PROW (N=346)

M12. Z jakich źródeł pochodziły dochody Pana(i) gospodarstwa domowego w ciągu ostatnich 6 miesięcy?



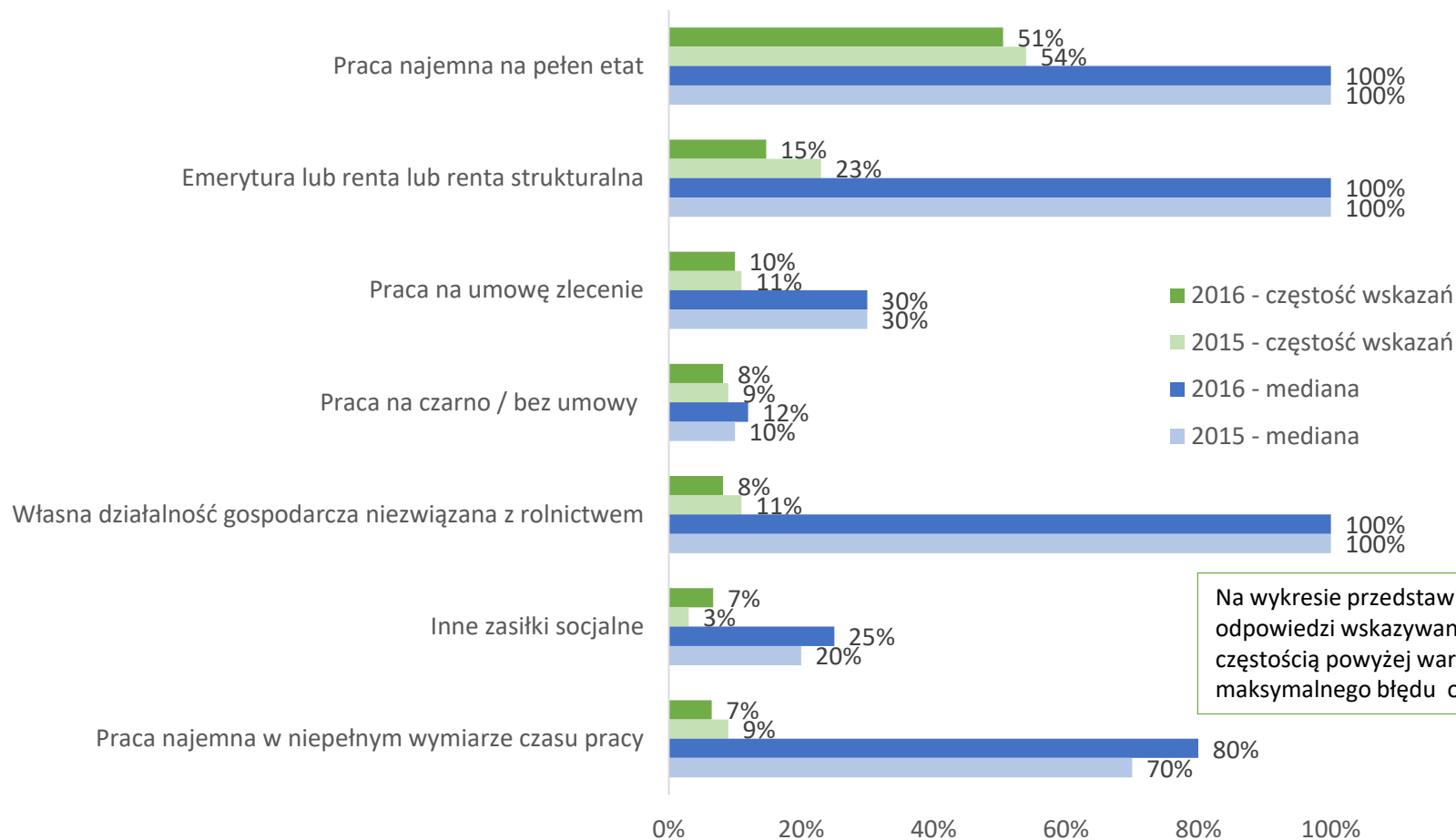
Mieszkańcy wsi (N = 1563); wielokrotny wybór

M12. Z jakich źródeł pochodziły dochody Pana(i) gospodarstwa domowego w ciągu ostatnich 6 miesięcy?



Rolnicy (N=902); wielokrotny wybór

M12. Z jakich źródeł pochodziły dochody Pana(i) gospodarstwa domowego w ciągu ostatnich 6 miesięcy?



Nierolnicy (N=661); wielokrotny wybór



Sytuacja gospodarstw domowych

Prawie połowa badanych mieszkańców wsi (47%) oceniła sytuację finansową własnego gospodarstwa domowego jako neutralną – ani dobrą, ani złą. Ponad jedna trzecia respondentów uznała ją jako dobrą (36%). 4% badanych zadeklarowało, iż ich sytuacja finansowa jest bardzo dobra. Negatywnie stan finansowy gospodarstwa oceniło 9% ankietowanych, z czego 8% określiło go jako raczej zły, a 1% – bardzo zły.

Najlepiej sytuację swojego gospodarstwa domowego ocenili rolnicy, którzy zadeklarowali, iż są w stanie utrzymać się wraz z rodziną wyłącznie z prowadzenia działalności rolniczej (45%) oraz beneficjenci PROW (44%).

60% ankietowanych zadeklarowało, iż sytuacja finansowa ich gospodarstwa domowego w przeciągu ostatnich 12 miesięcy nie uległa zmianie. Poprawę dostrzegło 19% respondentów. Niewiele mniejszy odsetek mieszkańców wsi twierdził, iż sytuacja ta pogorszyła się (17%). W porównaniu z rokiem poprzednim odsetek badanych dostrzegających poprawę jest o 1 punkt procentowy wyższy.

Największy odsetek dostrzegających poprawę sytuacji finansowej gospodarstwa domowego w przeciągu ostatnich 12 miesięcy odnotowano wśród grupy rolników, którzy zadeklarowali, iż są w stanie utrzymać się wraz z rodziną wyłącznie z prowadzenia działalności rolniczej (25%), z kolei najmniejszy wśród rolników kierujących gospodarstwem rolnym nieubezpieczonych w KRUS (14%).

Badani mieszkańcy wsi twierdzący, iż są w stanie utrzymać się wraz z rodziną wyłącznie z prowadzenia działalności rolniczej stanowili 54% osób trudniących się rolnictwem. W odniesieniu do roku poprzedniego odsetek ten wzrósł o 8 punktów procentowych. Grupą, która najczęściej deklarowała, iż jest w stanie utrzymać siebie i rodzinę z działalności rolniczej byli rolnicy niebędący beneficjentami płatności bezpośrednich oraz rolnicy beneficjenci PROW (57% w obu przypadkach). Największy odsetek ankietowanych, którzy wyrazili odmienne zdanie stanowili rolnicy niebędący beneficjentami PROW (41%).

22% badanych mieszkańców wsi zadeklarowało, iż ich dochód faktyczny uzyskany w 2015 r. z prowadzenia działalności rolniczej był prawie taki sam jak wylicza się na podstawie danych GUS. Większą wartość dochodu wskazało natomiast 14% ankietowanych.

59% respondentów wskazało, iż ogólny bilans poniesionych w 2015 r. kosztów i uzyskanych przychodów, nie uwzględniając dopłat bezpośrednich, był bliski zeru. 24% badanych rolników wskazało natomiast zysk - suma przychodów była wyższa od poniesionych kosztów. Z analizy wynika, iż dodatni bilans odnotowało 22% rolników niebędących beneficjentami PROW i 30% rolników beneficjentów PROW.

47% ankietowanych rolników, którzy wskazali na stratę, przyznało, iż gdyby uwzględnili w przychodach dopłaty bezpośrednie, suma kosztów i przychodów prowadzonej przez nich działalności rolniczej w 2015 r. byłaby mniej więcej taka sama. Taką odpowiedź wskazało 49% rolników niebędących beneficjentami PROW i 43% rolników beneficjentów PROW. Zysk zadeklarowało natomiast 9% każdej ze wzmiankowanych grup.

W opinii respondentów największymi obciążeniami finansowymi w gospodarstwie rolnym są: koszt nawozów (69%, w tym 23% wskazań jako główne obciążenie), koszt paliwa rolniczego (66%, w tym 23% wskazań jako główne obciążenie) oraz koszt naprawy i konserwacji maszyn rolniczych (44%, w tym 15% wskazań jako główne obciążenie).

67% badanych stwierdziło, iż prowadzenie ewidencji przychodów i rozchodów nie powinno być obowiązkiem wszystkich rolników. Odmienne zdanie wyraziło 19% ankietowanych. 39% badanych uznało, iż prowadzenie rachunkowości wyłącznie byłoby utrudnieniem i nie poprawiłoby zarządzania gospodarstwem rolnym. Co czwarty rolnik uczestniczący w badaniu przyznał, że potrafiłby samodzielnie prowadzić ewidencję przychodów i rozchodów. Im wyższe wykształcenie, tym wyższy był odsetek takich osób.

W opinii 36% ankietowanych płaconie składek do KRUS nie jest dużym obciążeniem finansowym niezależnie od rodzaju i wielkości gospodarstwa rolnego. Taką odpowiedź wskazało 34% rolników niebędących beneficjentami PROW i 39% rolników beneficjentów PROW.

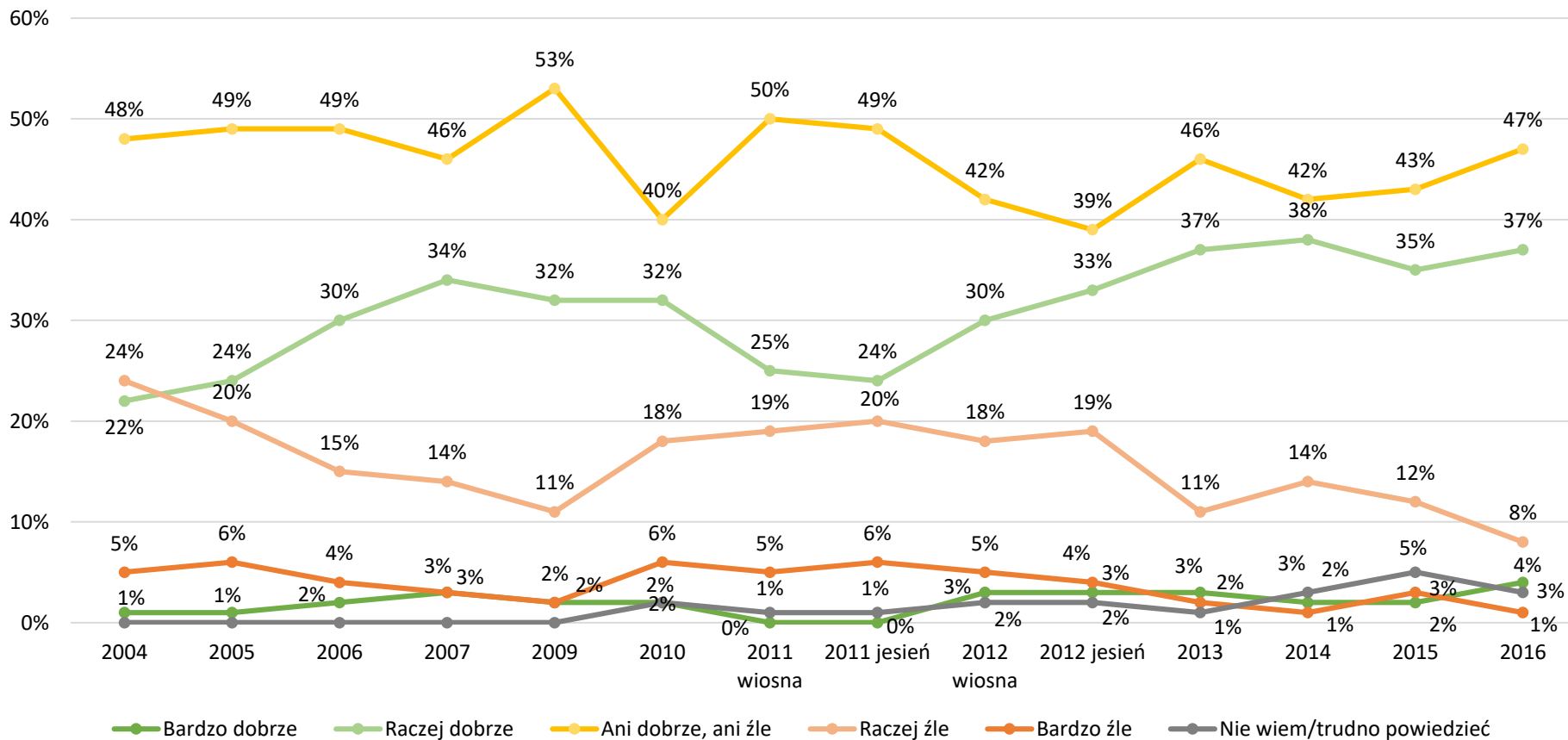


Niemal połowa badanych (48%) zadeklarowała, że poza prowadzeniem gospodarstwa rolnego nie pracuje w innym pozarolniczym miejscu pracy. Niemal co czwarty z nich (23%) jako przyczynę wskazał fakt, iż praca w gospodarstwie rolnym wymaga za dużo czasu. Spośród ankietowanych, którzy podejmują zatrudnienie poza rolnictwem, 34% odprowadza składki do ZUS (w tym 21% samodzielnie), a 18% płaci je tylko w KRUS.

Z możliwości podjęcia pracy skorzystałoby 45% badanych rolników, z czego 20% nie zrezygnowałoby z prowadzenia gospodarstwa rolnego w obecnej skali. 34% ankietowanych nie podjęłoby zatrudnienia, z czego 10% zadeklarowało, że prowadzona przez nich produkcja rolna jest opłacalna.

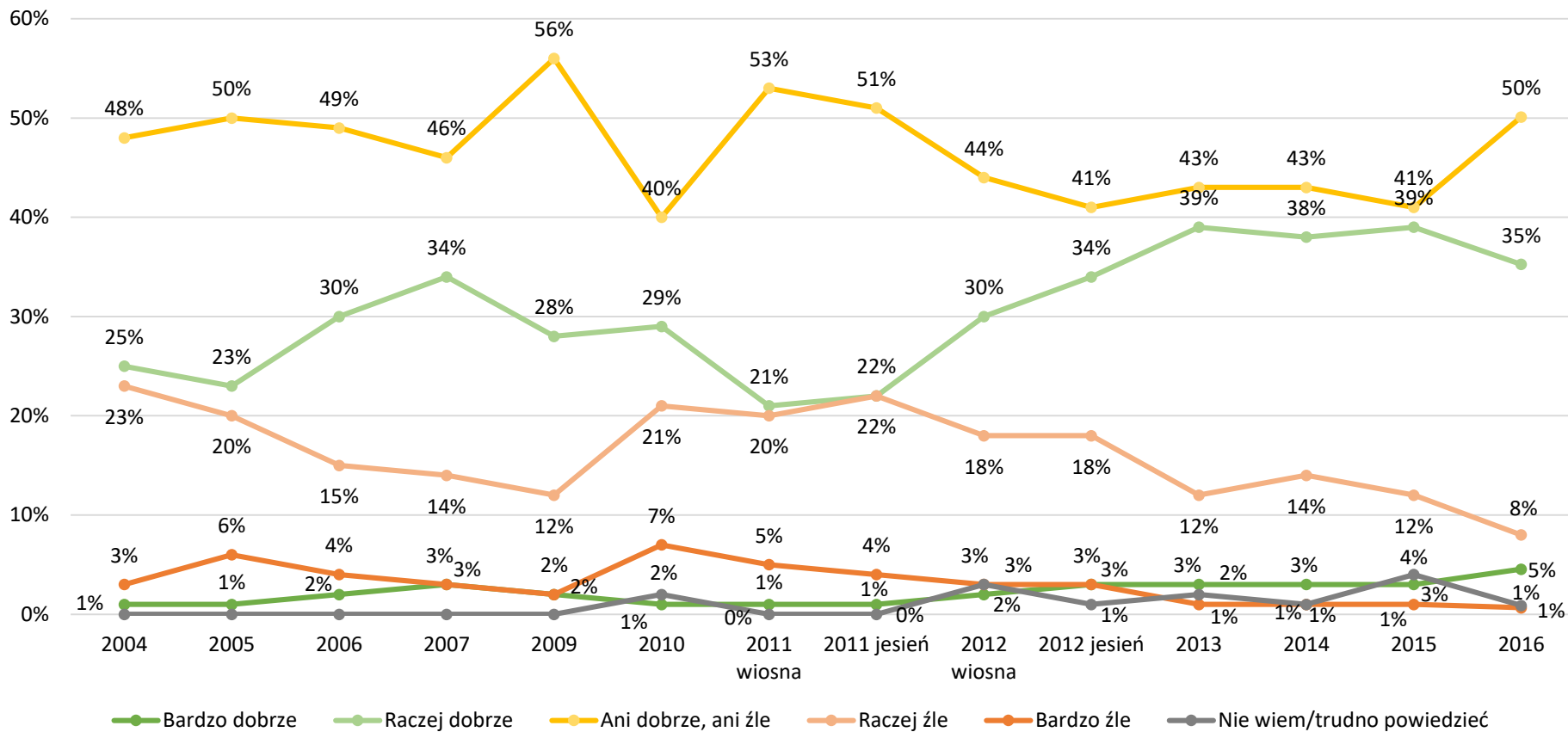
74% badanych rolników przyznało, że nie rozważa rozpoczęcia działalności gospodarczej. Spośród rolników dopuszczających taką możliwość 14% zadeklarowało, że byłaby to działalność związana z rolnictwem lub przetwórstwem rolno-spożywczym.

W1. Jak ocenia Pan(i) sytuację finansową własnego gospodarstwa domowego?



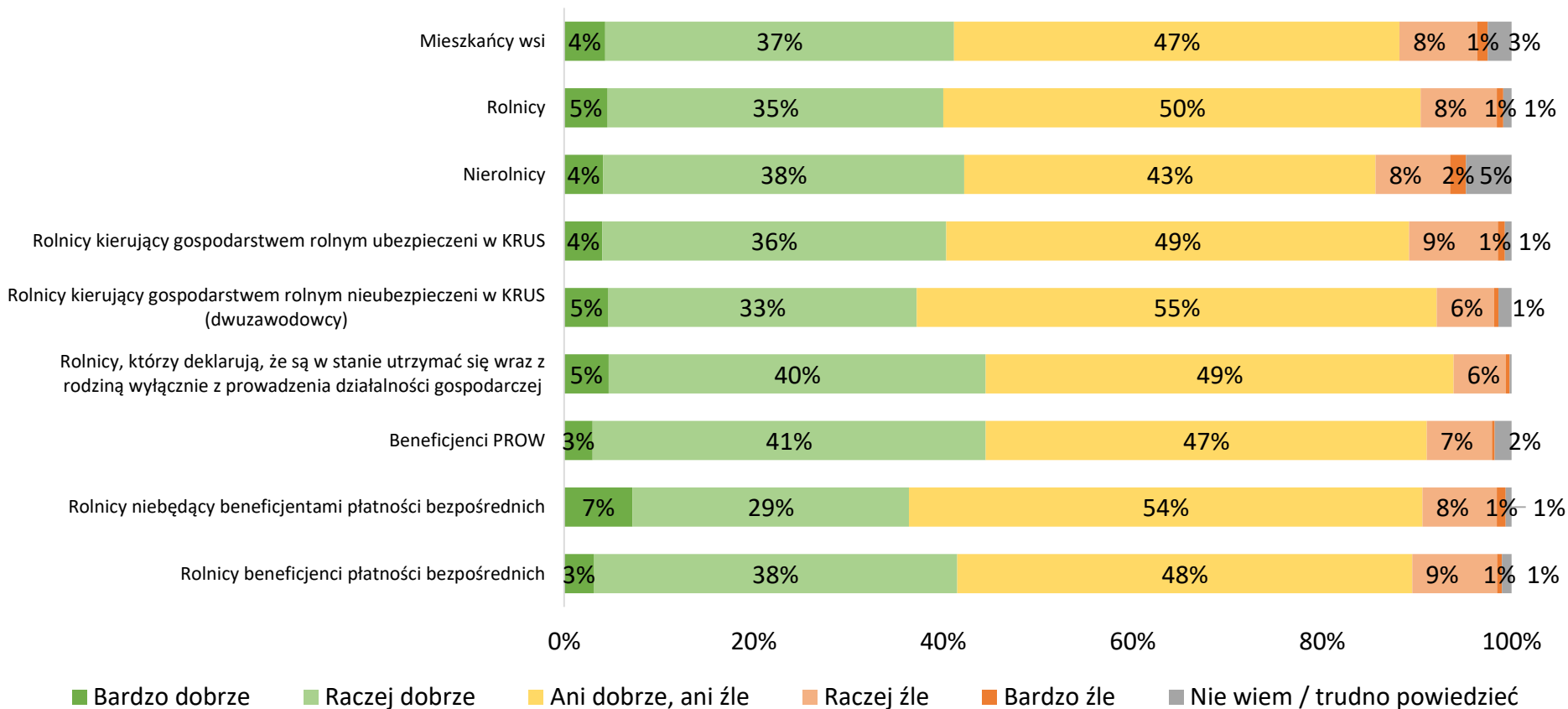
Mieszkańcy wsi (N = 1563)

W1. Jak ocenia Pan(i) sytuację finansową własnego gospodarstwa domowego?



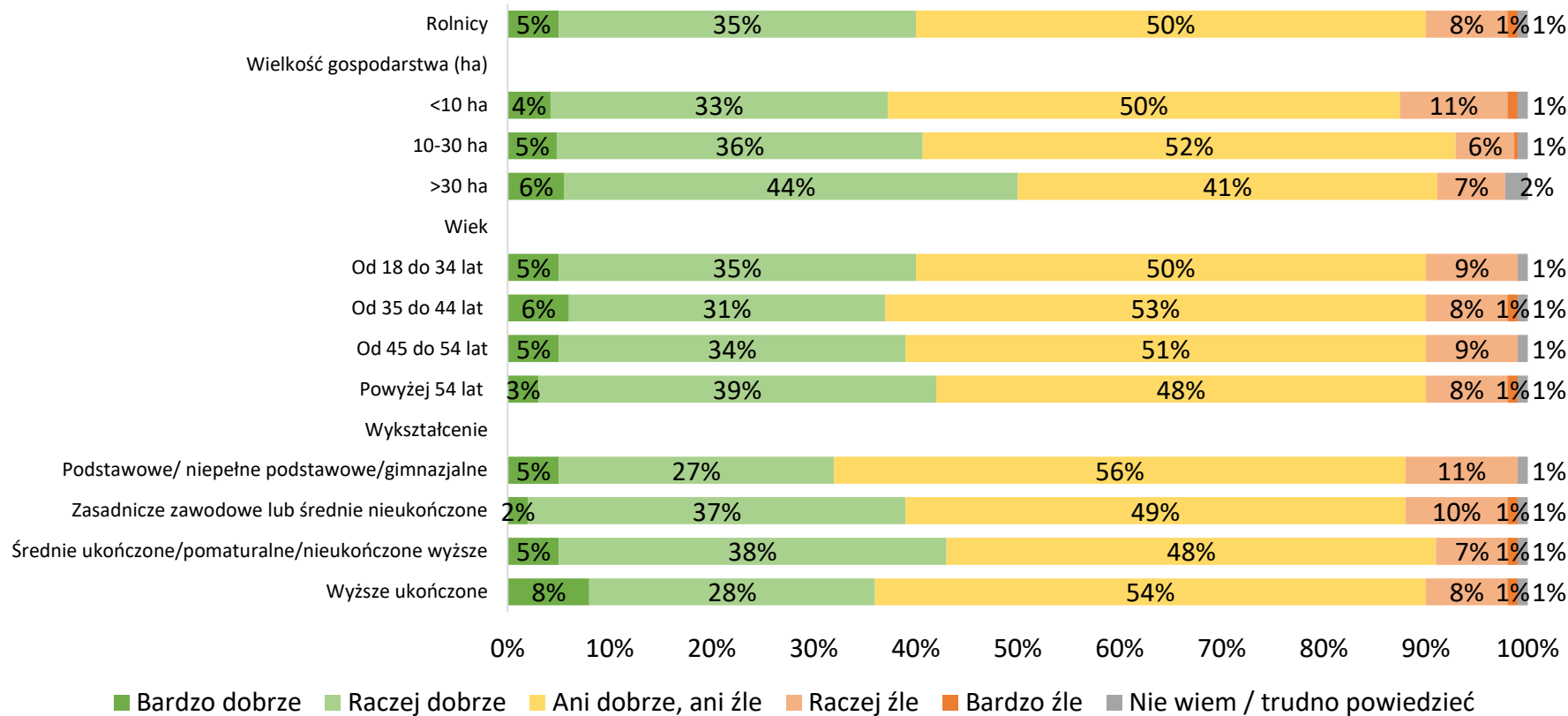
Rolnicy (N = 902)

W1. Jak ocenia Pan(i) sytuację finansową własnego gospodarstwa domowego?



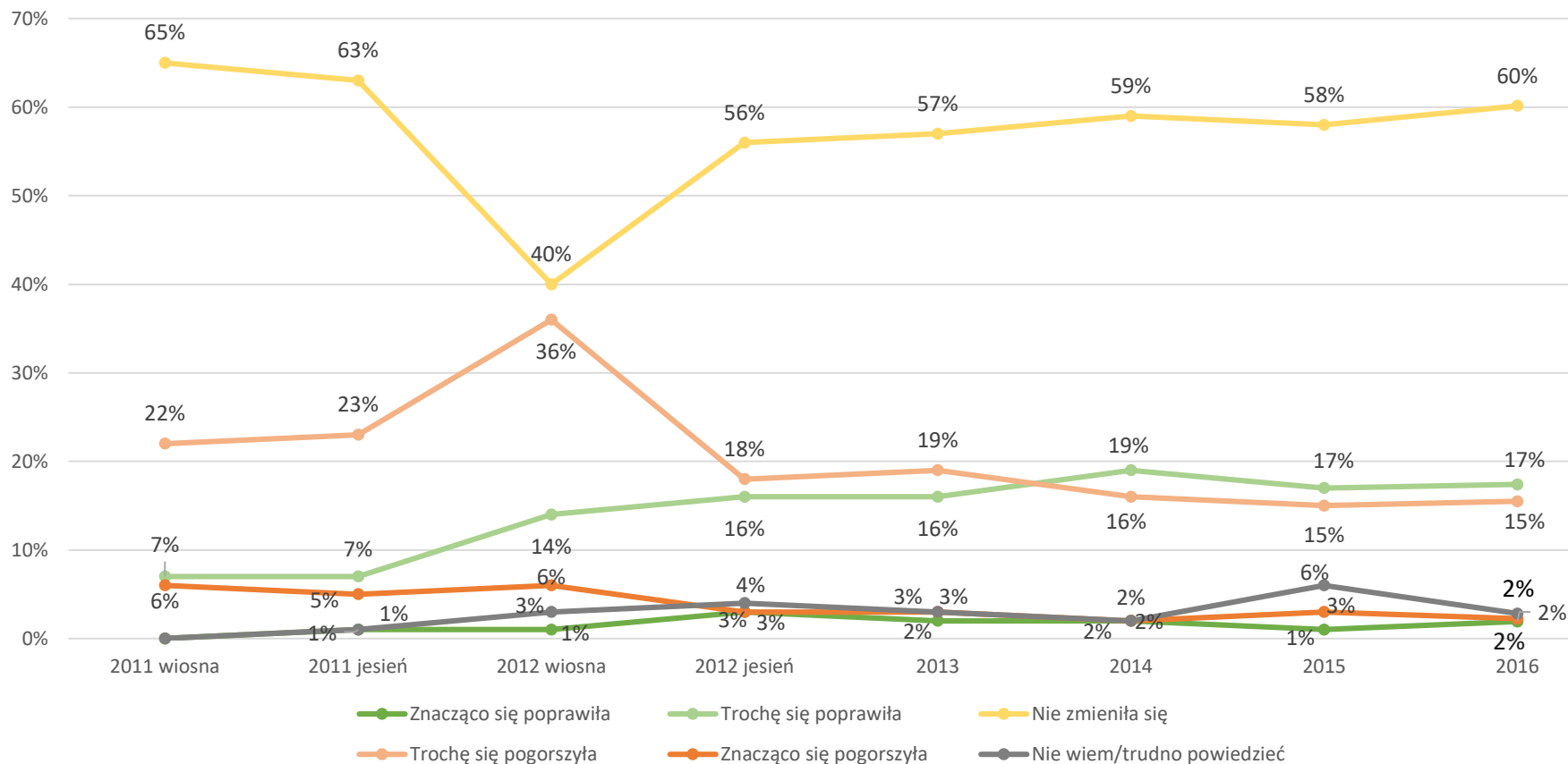
Mieszkańcy wsi (N=1563); Rolnicy (N=902); Nierolnicy (N=661); Rolnicy beneficjenci płatności bezpośrednich nieubezpieczeni w KRUS (N=149); Rolnicy beneficjenci płatności bezpośrednich ubezpieczeni w KRUS (N=432); Rolnicy, którzy deklarują, że są w stanie utrzymać się wraz z rodziną wyłącznie z prowadzenia działalności rolniczej (N=490); Beneficjenci PROW (N=335); Rolnicy niebędący beneficjentami płatności bezpośrednich (N=321); Beneficjenci płatności bezpośrednich (N=603)

W1. Jak ocenia Pan(i) sytuację finansową własnego gospodarstwa domowego?



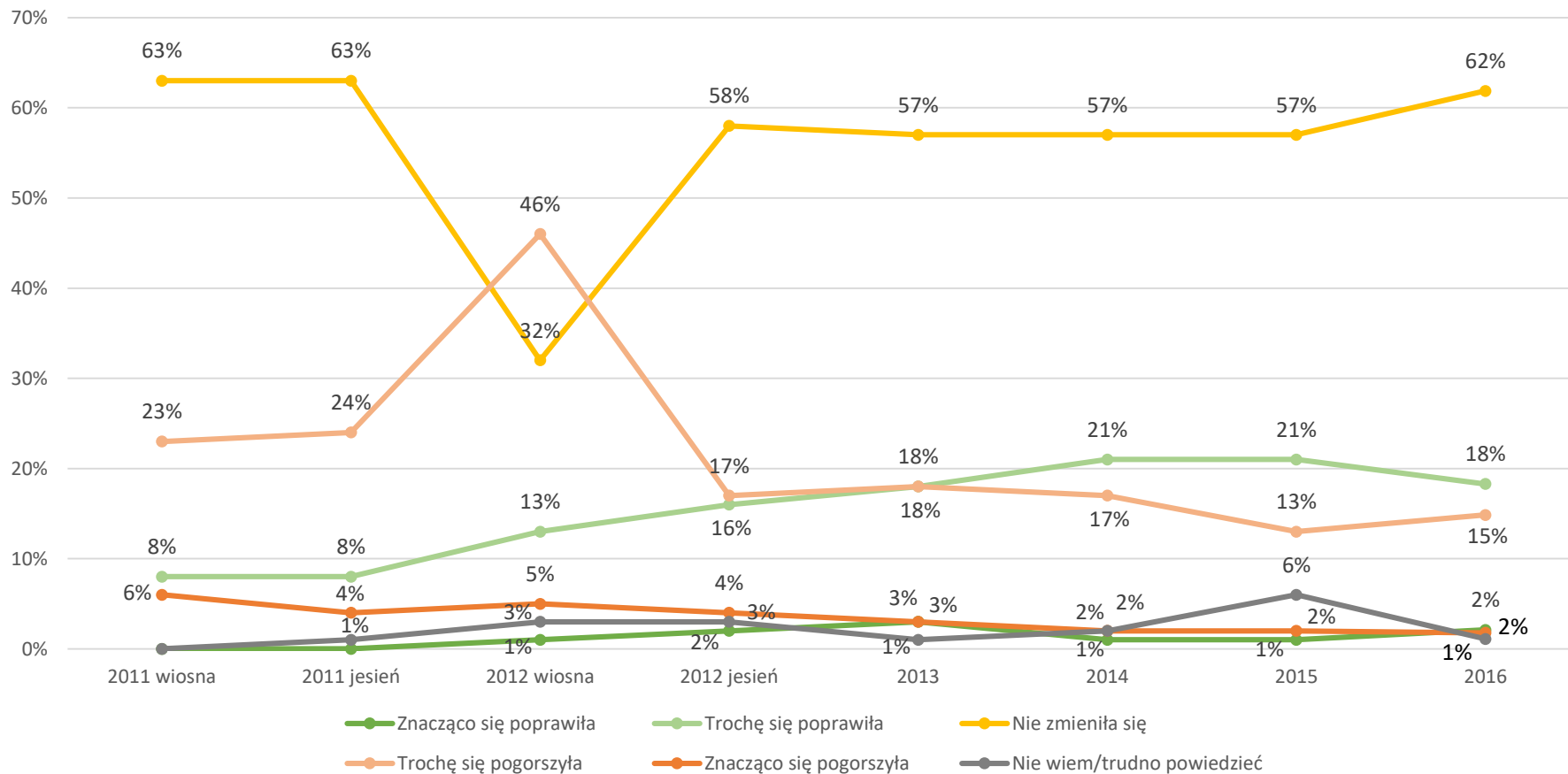
Rolnicy (N=902) powierzchnia gospodarstwa respondenta / do 10 hektarów (N=500); od 10 do 30 hektarów (N=312); powyżej 30 hektarów (N=90); wiek respondenta / 18-34 lat (N=247); 35-44 lat (N=175); 45-55 (N=165); powyżej 54 lat (N=316); wykształcenie respondenta / podstawowe (N=117); zasadnicze (N=346); średnie (N=333); wyższe (N=106)

W2. Czy w ciągu ostatnich 12 miesięcy sytuacja Pana(i) gospodarstwa domowego?



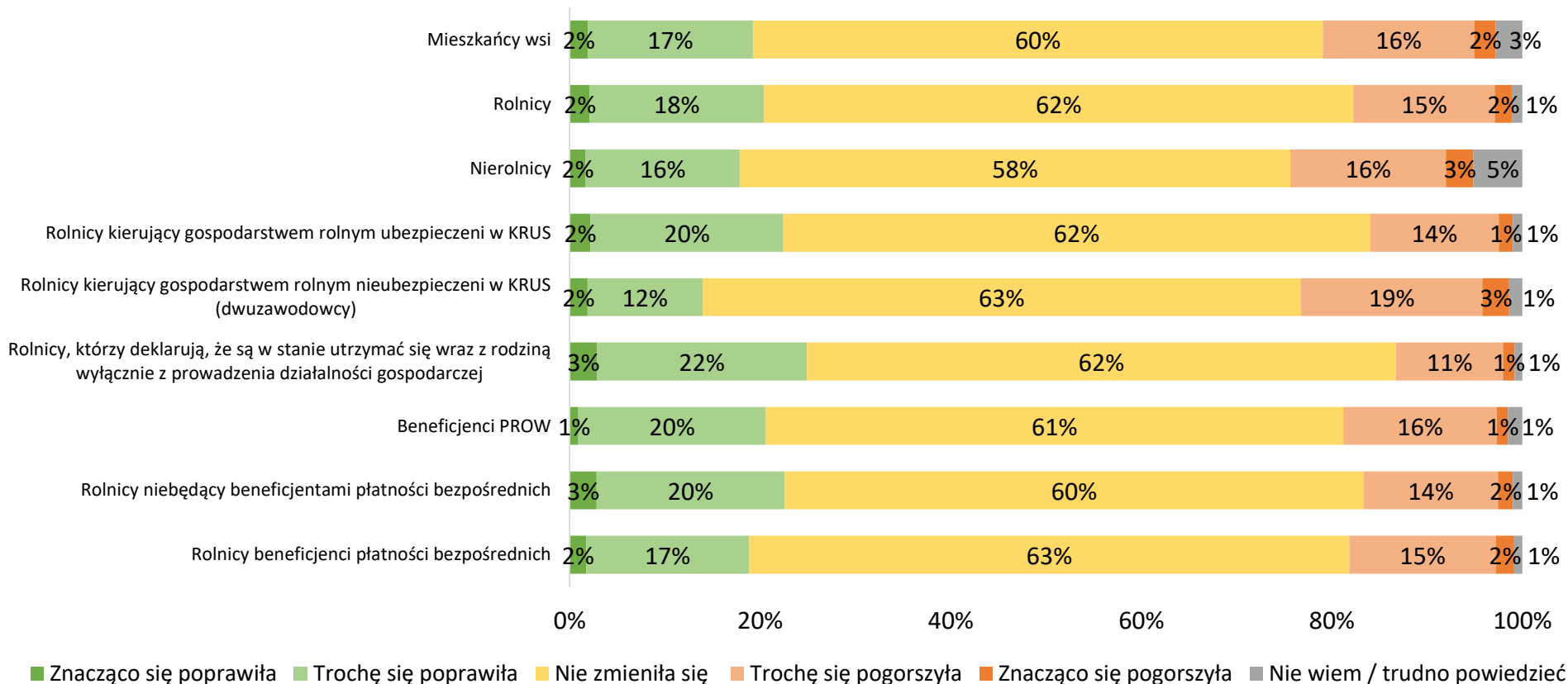
Mieszkańcy wsi (N = 1563)

W2. Czy w ciągu ostatnich 12 miesięcy sytuacja Pana(i) gospodarstwa domowego?



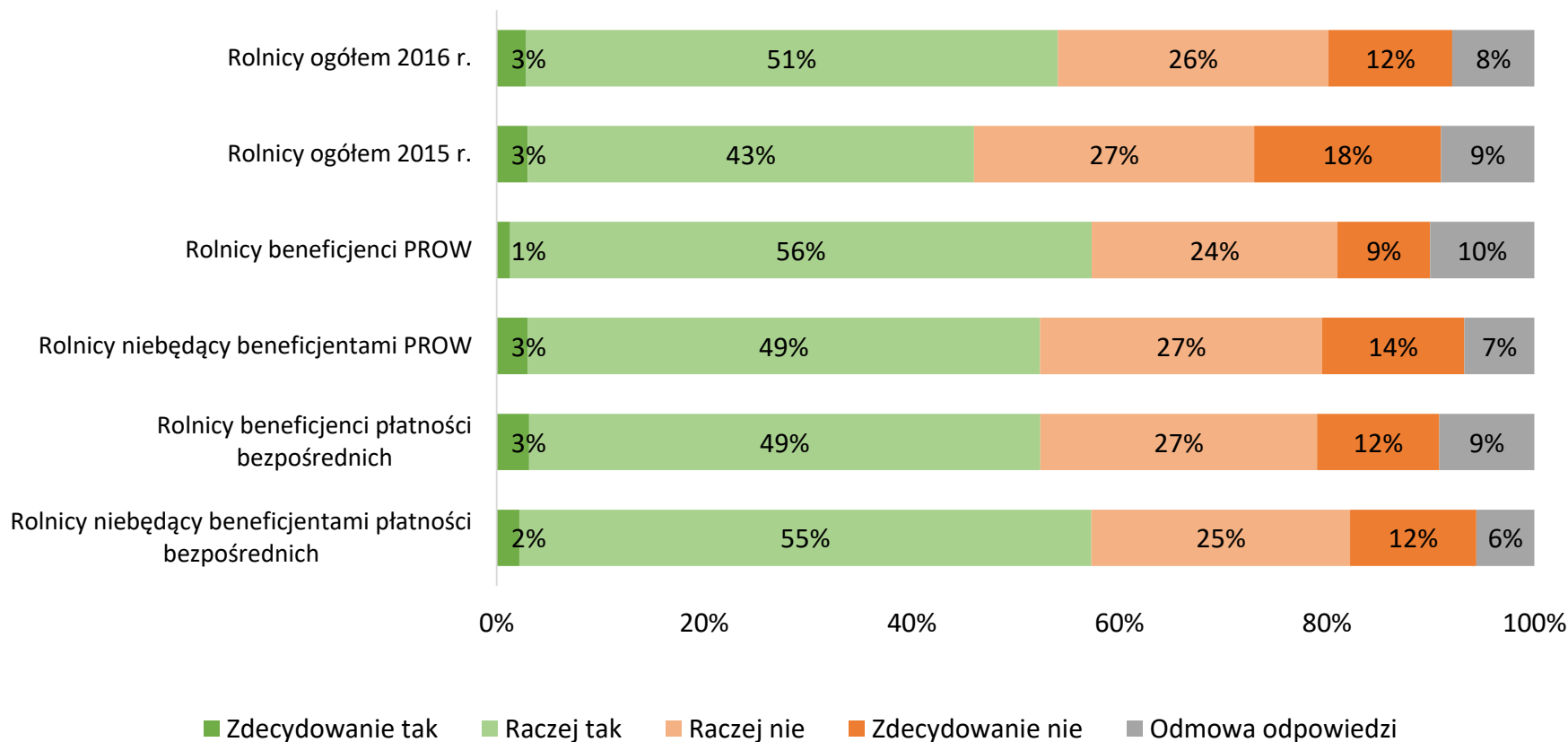
Rolnicy (N = 902)

W2. Czy w ciągu ostatnich 12 miesięcy sytuacja Pana(i) gospodarstwa domowego?



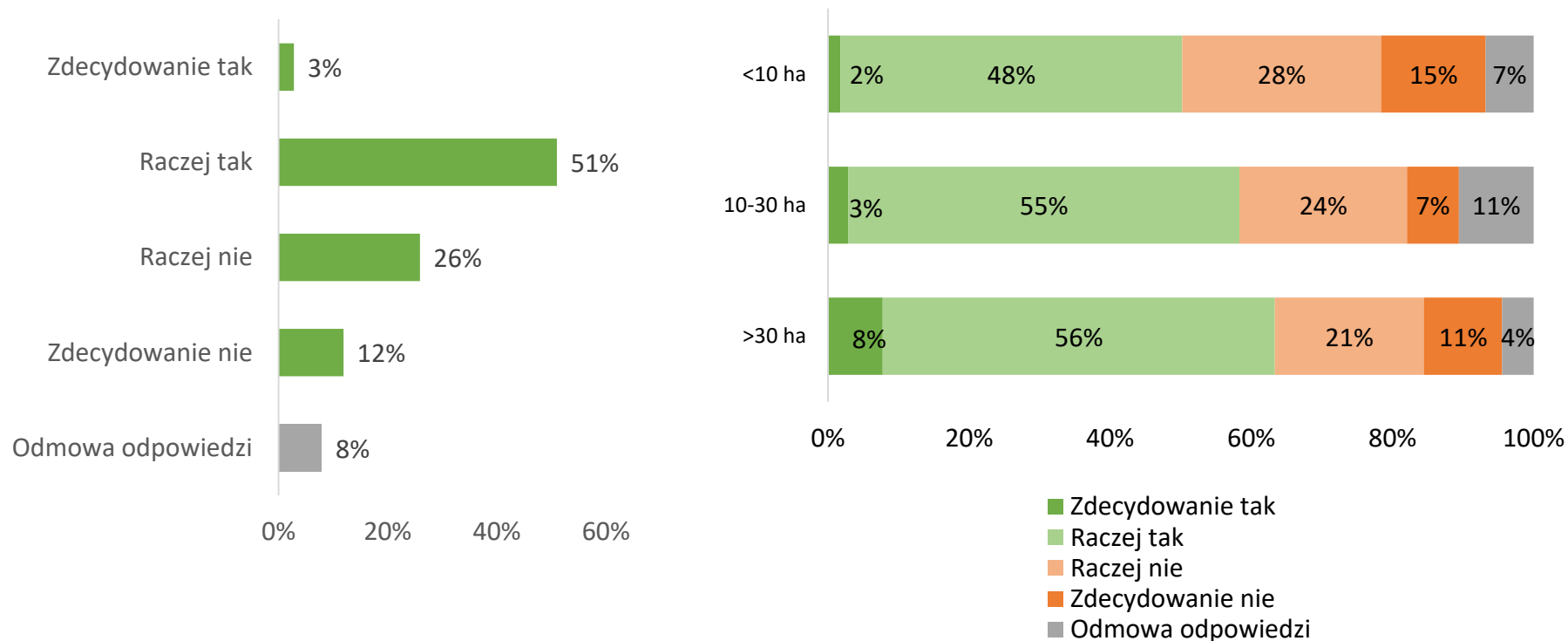
Mieszkańcy wsi (N=1563); Rolnicy (N=902); Nierolnicy (N=661); Rolnicy kierujący gospodarstwem rolnym ubezpieczeni w KRUS (N=687); Rolnicy kierujący gospodarstwem rolnym nieubezpieczeni w KRUS (dwuzawodowcy) (N=215); Rolnicy, którzy deklarują, że są w stanie utrzymać się wraz z rodziną wyłącznie z prowadzenia działalności rolniczej (N=490); Beneficjenci PROW (N=335); Rolnicy niebędący beneficjentami płatności bezpośrednich (N=321); Beneficjenci płatności bezpośrednich (N=603)

R1. Czy jest Pan(i) w stanie utrzymać się wraz z rodziną wyłącznie z prowadzenia działalności rolniczej?



Rolnicy w 2016 r. (N=902); Rolnicy w 2015 r. (N=866); Rolnicy beneficjenci PROW (N=307); Rolnicy niebędący beneficjentami PROW (N=595); Rolnicy beneficjenci płatności bezpośrednich (N=581); Rolnicy niebędący beneficjentami płatności bezpośrednich (N=321)

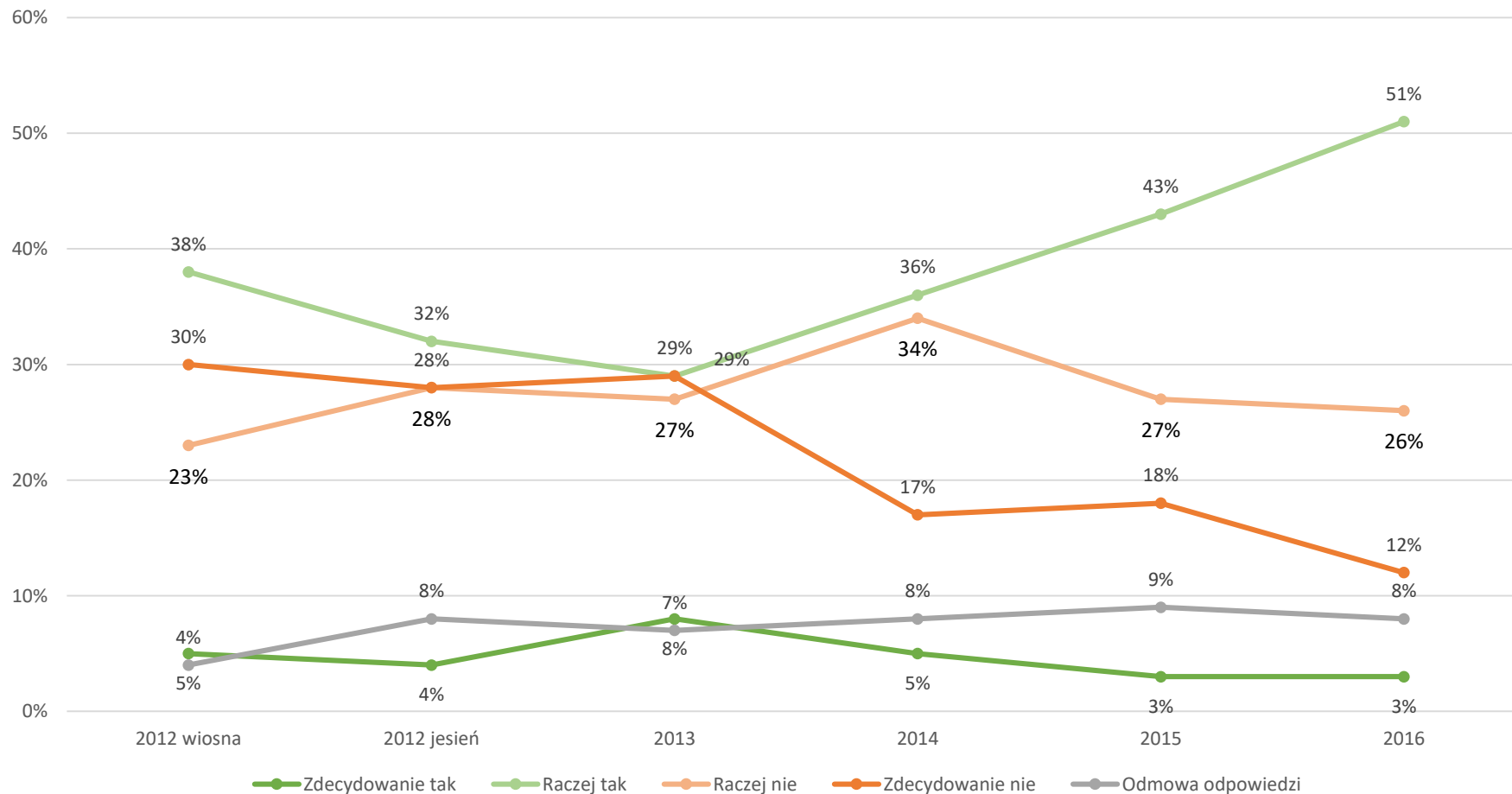
R1. Czy jest Pan(i) w stanie utrzymać się wraz z rodziną wyłącznie z prowadzenia działalności rolniczej?



Rolnicy (N = 902)

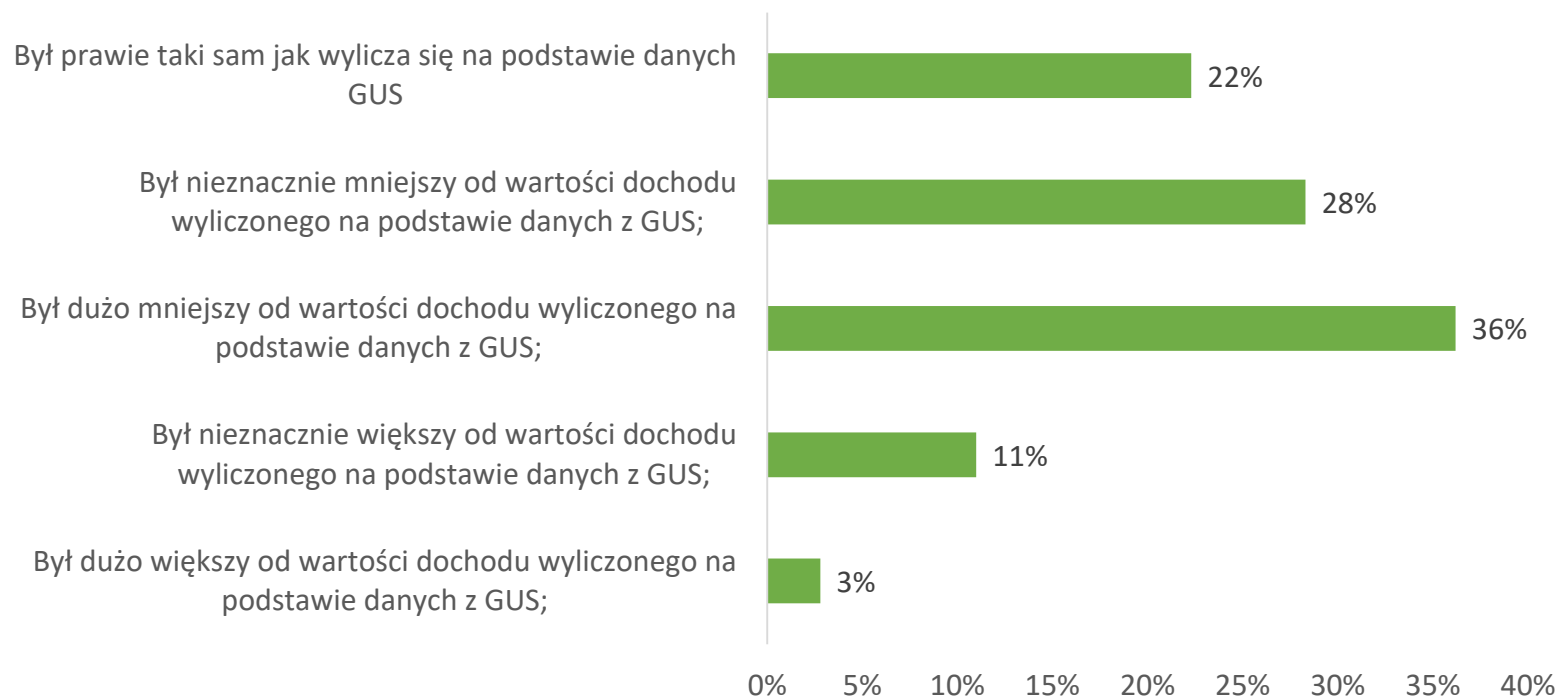
Powierzchnia gospodarstwa respondenta / do 10 hektarów (N=500); od 10 do 30 hektarów (N=312); powyżej 30 hektarów (N=90);

R1. Czy jest Pan(i) w stanie utrzymać się wraz z rodziną wyłącznie z prowadzenia działalności rolniczej?



Rolnicy (N = 902)

R1a. Czy w Pańskim gospodarstwie faktyczny dochód uzyskany w 2015 r. z działalności rolniczej był zbliżony do poziomu dochodu wyliczanego na podstawie danych z GUS?

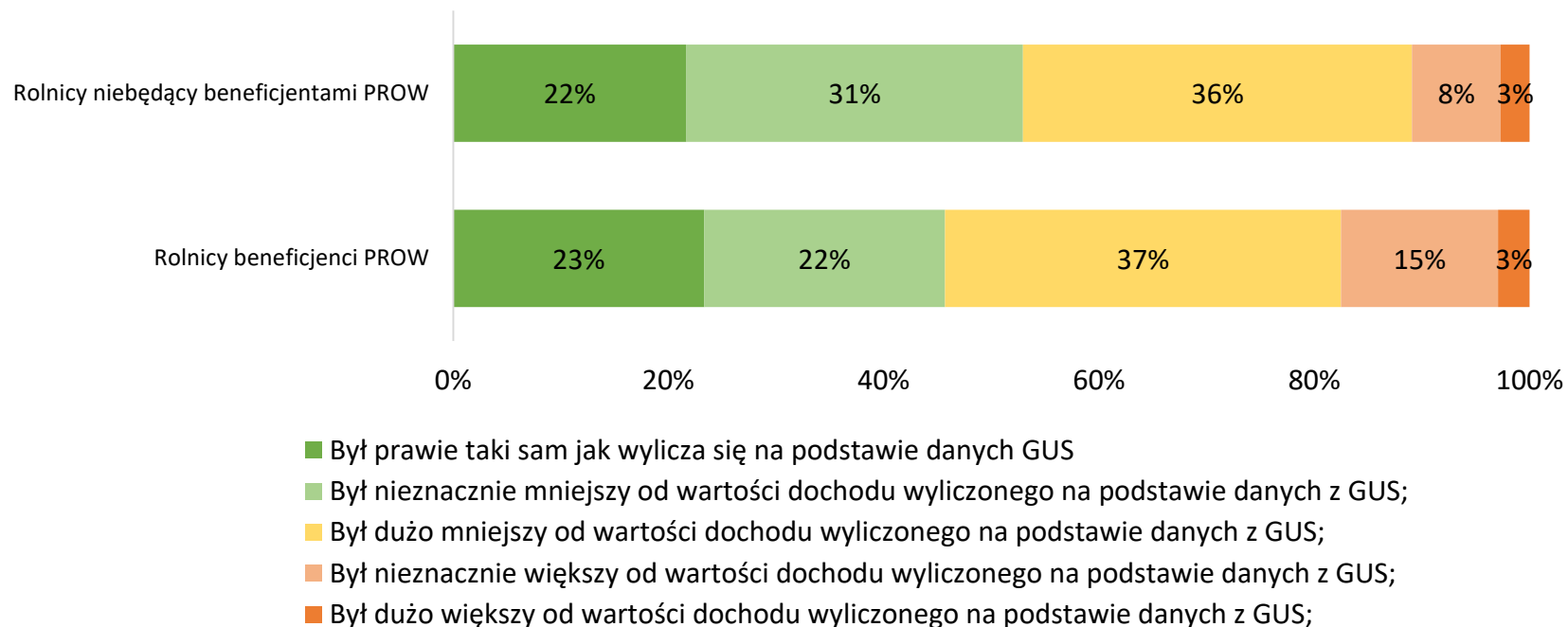


Rolnicy (N = 902);

Ankieter podawał respondentowi wyliczony dochód gospodarstwa respondenta oszacowany na podstawie podanej przez respondenta wielkości gospodarstwa rolnego

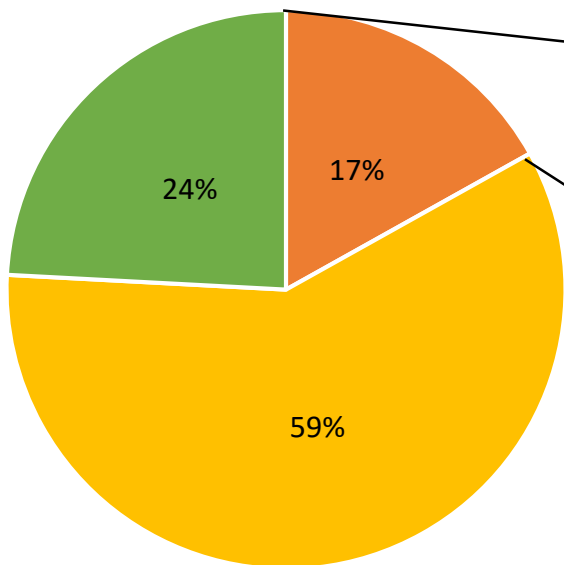
Respondent udzielając odpowiedzi nie brał pod uwagę dopłat obszarowych.

R1a. Czy w Pańskim gospodarstwie faktyczny dochód uzyskany w 2015 r. z działalności rolniczej był zbliżony do poziomu dochodu wyliczanego na podstawie danych z GUS?



Rolnicy niebędący beneficjentami PROW (N=595); Rolnicy beneficjenci PROW (N=307);
 Ankieter podawał respondentowi wyliczony dochód gospodarstwa respondenta oszacowany na podstawie podanej przez respondenta wielkości gospodarstwa rolnego.
 Respondent udzielając odpowiedzi nie brał pod uwagę dopłat obszarowych.

R1b. Jaki jest ogólny bilans tych wartości w Pana(i) gospodarstwie? Czy w 2015 r. działalność ta wygenerowała...

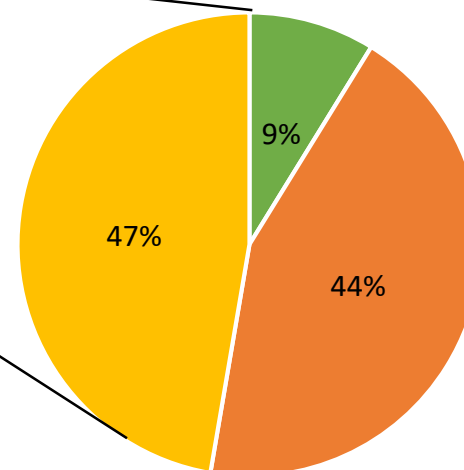


- Stratę (suma kosztów była wyższa aniżeli uzyskane przychody)
- Bilans tych dwóch wartości był bliski zeru (suma kosztów i suma przychodów była mniej więcej taka sama)
- Zysk (suma przychodów była wyższa od poniesionych kosztów)

Rolnicy (N = 902)

Respondent udzielając odpowiedzi nie brał pod uwagę dopłat obszarowych.

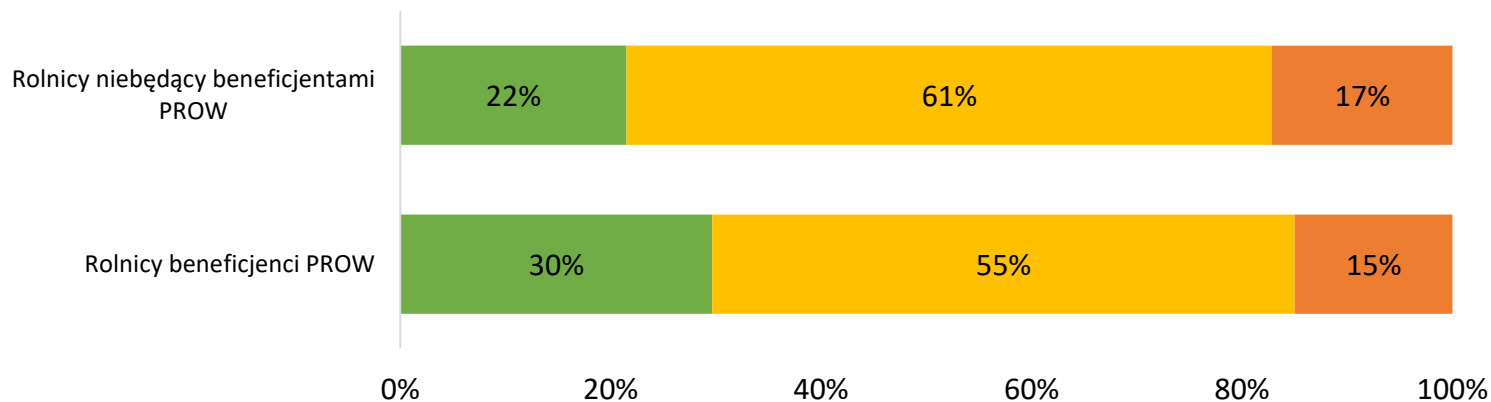
R1c. Jeżeli w 2015 r. bez uwzględniania dopłat bezpośrednich odniósł(a) Pan(i) stratę z działalności rolniczej, to gdyby uwzględnił(a) Pan(i) w przychodach dopłaty bezpośrednie, prowadzona przez Pana(ią) działalność rolnicza w 2015 r. przyniosła zysk czy stratę?”



- Zysk (suma przychodów była wyższa od poniesionych kosztów)
- Stratę (suma kosztów była wyższa aniżeli uzyskane przychody)
- Bilans tych dwóch wartości był bliski zeru (suma kosztów i suma przychodów była mniej więcej taka sama)

Rolnicy którzy wskazali na stratę nie uwzględniając dopłat bezpośrednich (N=148)

R1b. Jaki jest ogólny bilans tych wartości w Pana(i) gospodarstwie? Czy w 2015 r. działalność ta wygenerowała...

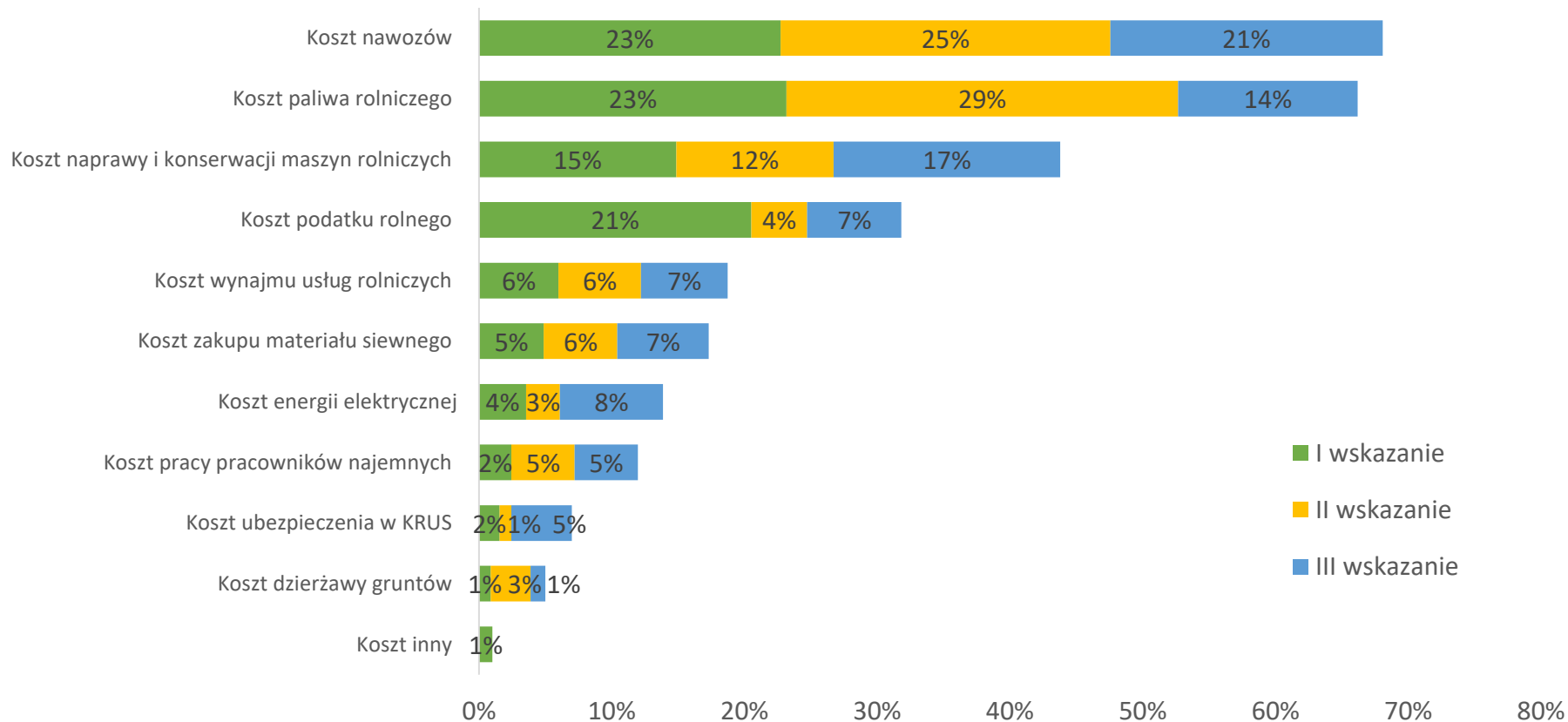


- Zysk (suma przychodów była wyższa od poniesionych kosztów)
- Bilans tych dwóch wartości był bliski zera (suma kosztów i suma przychodów była mniej więcej taka sama)
- Stratę (suma kosztów była wyższa aniżeli uzyskane przychody)

Respondent udzielając odpowiedzi nie brał pod uwagę dopłat obszarowych.

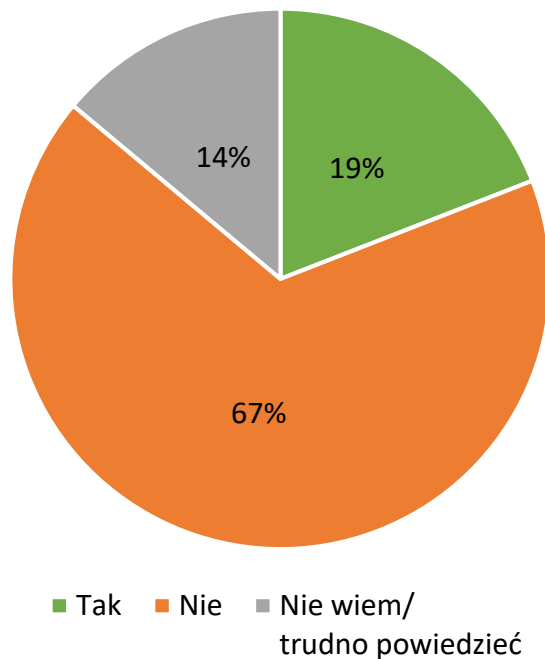
Rolnicy niebędący beneficjentami PROW (N=595); Rolnicy beneficjenci PROW (N=307)

R1d. Które z rodzajów kosztów prowadzenia działalności rolniczej są największym obciążeniem finansowym w Pańskim gospodarstwie rolnym?

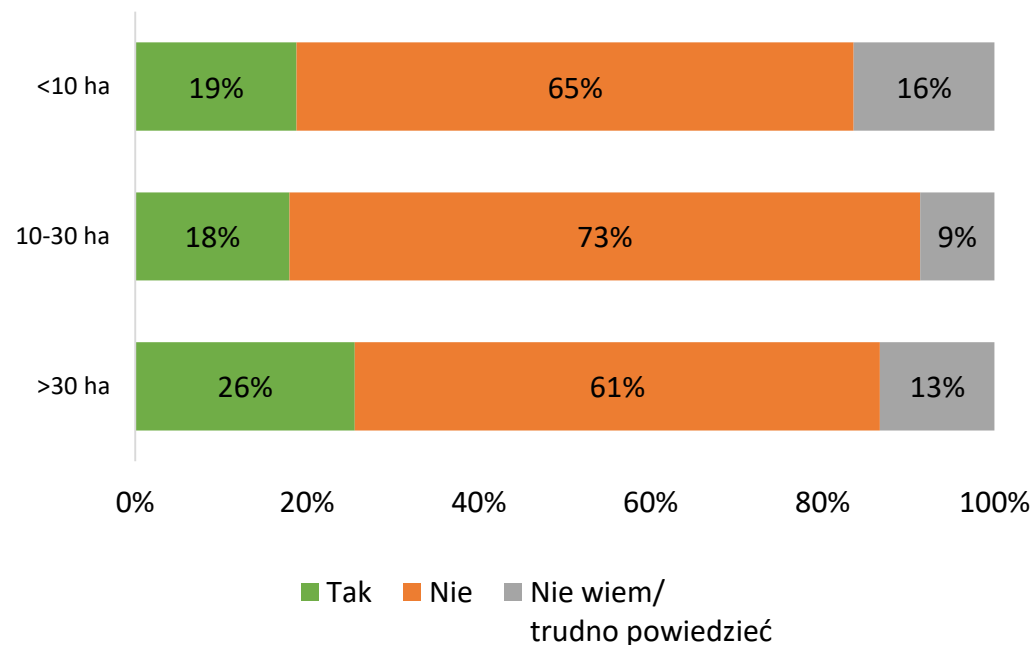


Rolnicy (N = 902); wielokrotny wybór z hierarchią

R2. Czy Pana(i) zdaniem wszyscy rolnicy powinni mieć obowiązek prowadzenia ewidencji przychodów i rozchodów we własnym gospodarstwie rolnym?

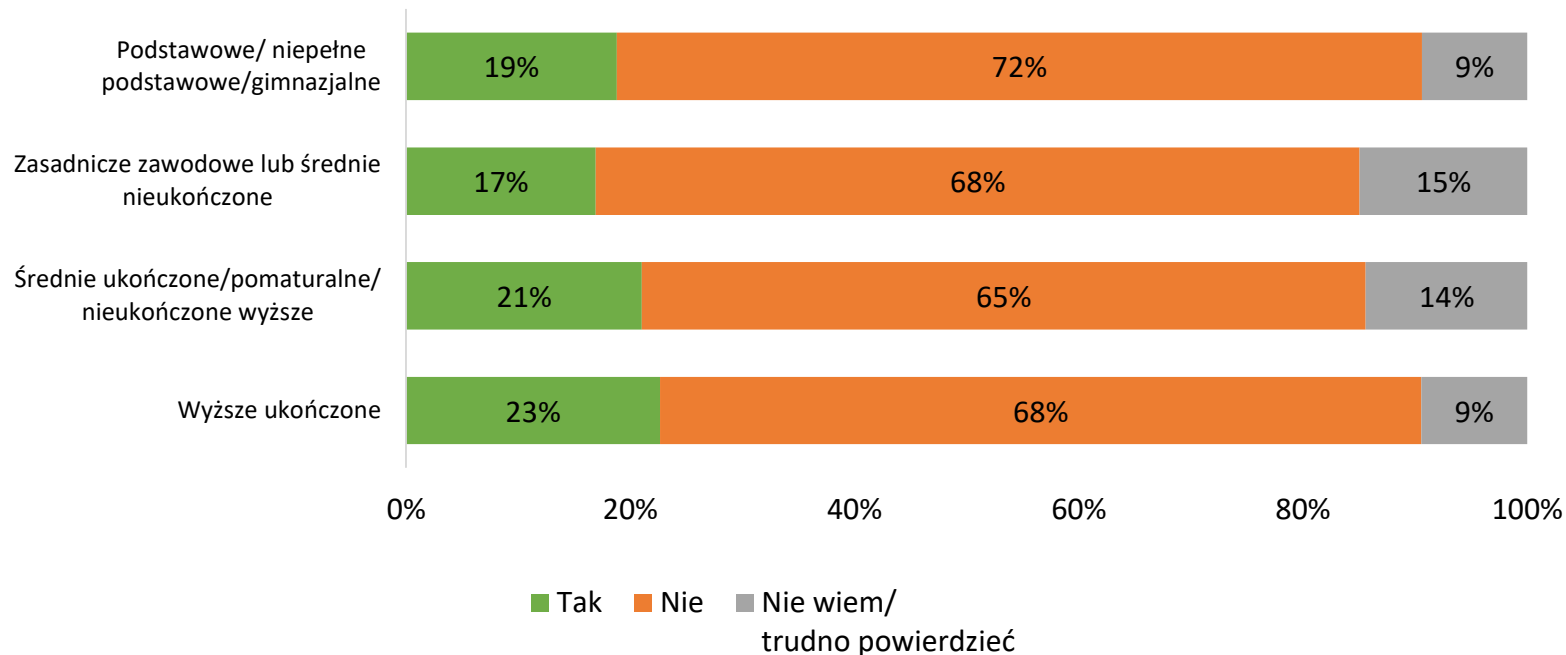


Rolnicy (N = 902)



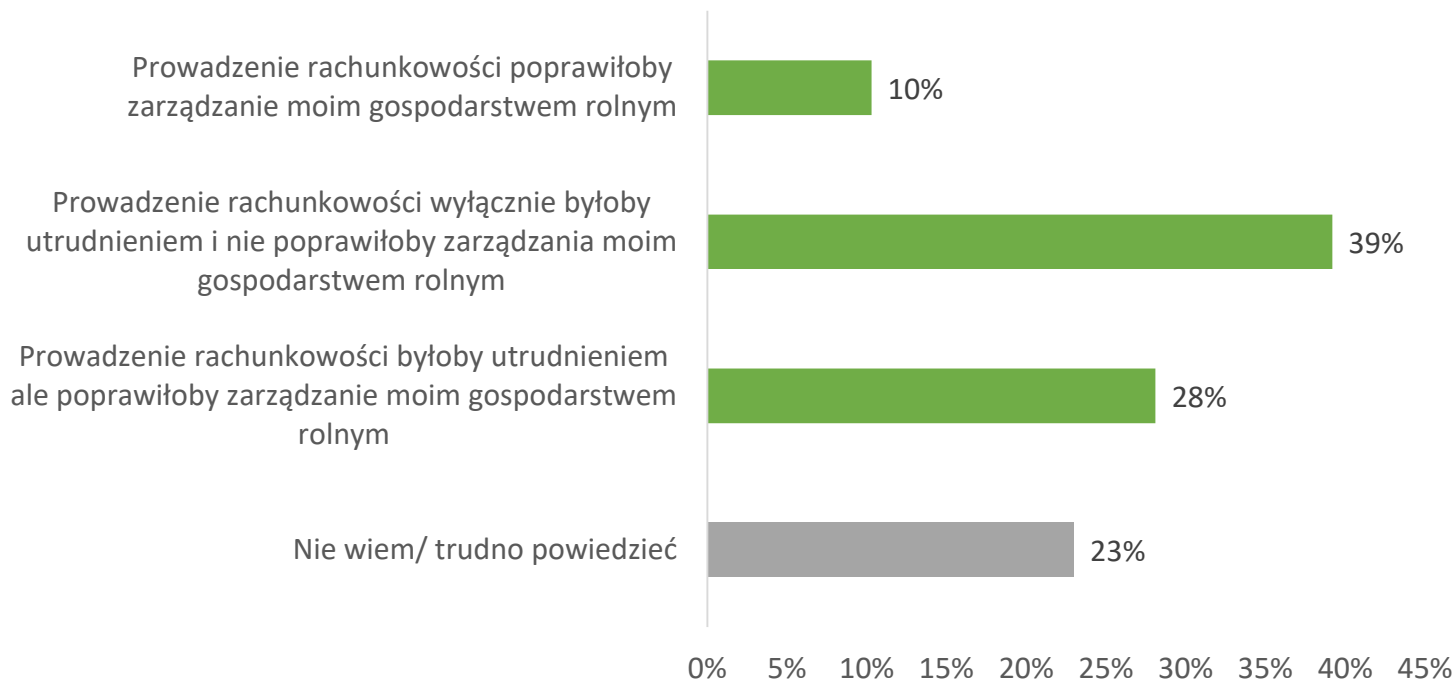
Powierzchnia gospodarstwa respondenta / do 10 hektarów (N=500); od 10 do 30 hektarów (N=312); powyżej 30 hektarów (N=90);

R2. Czy Pana(i) zdaniem wszyscy rolnicy powinni mieć obowiązek prowadzenia ewidencji przychodów i rozchodów we własnym gospodarstwie rolnym?



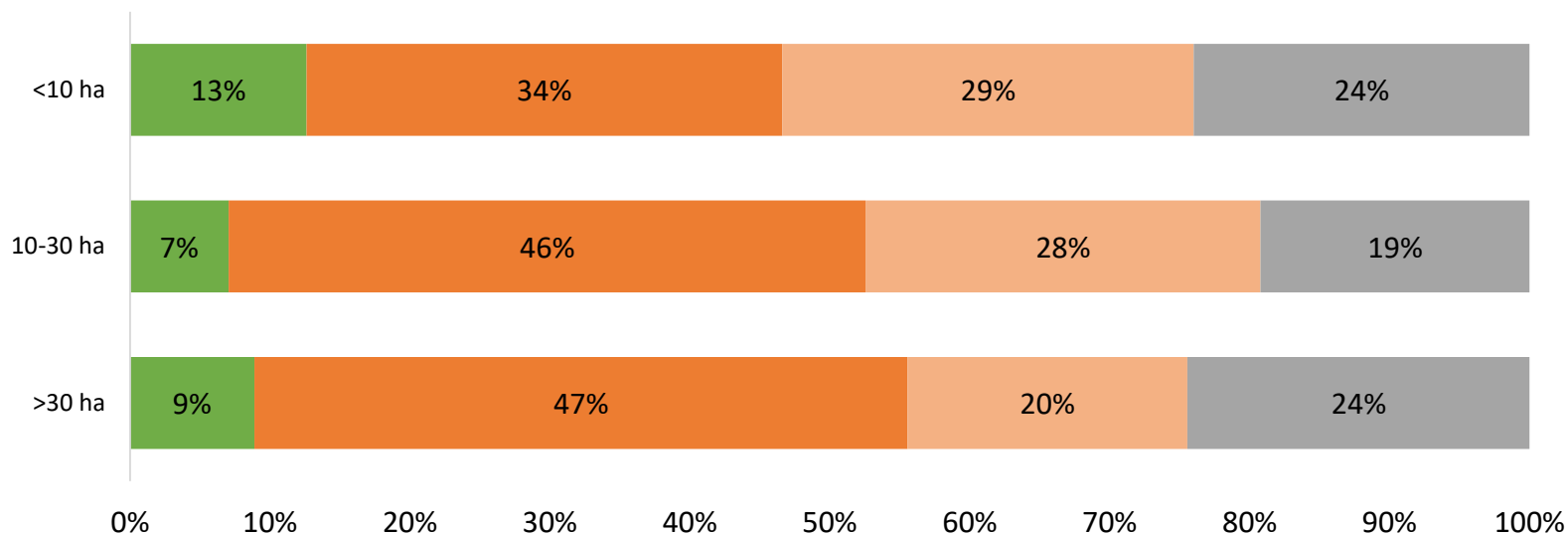
Rolnicy (N=902) wykształcenie respondenta / Podstawowe/ niepełne podstawowe/gimnazjalne (N=117); Zasadnicze zawodowe lub średnie nieukończone (N=346); Średnie ukończone/pomaturalne/nieukończone wyższe (N=333); Wyższe ukończone (N=106)

R2a. Czy gdyby rolnicy musieli prowadzić ewidencję przychodów i rozchodów we własnym gospodarstwie rolnym, to byłoby to dla Pana(i) utrudnieniem czy raczej poprawiłoby zarządzanie gospodarstwem rolnym?



Rolnicy (N = 902)

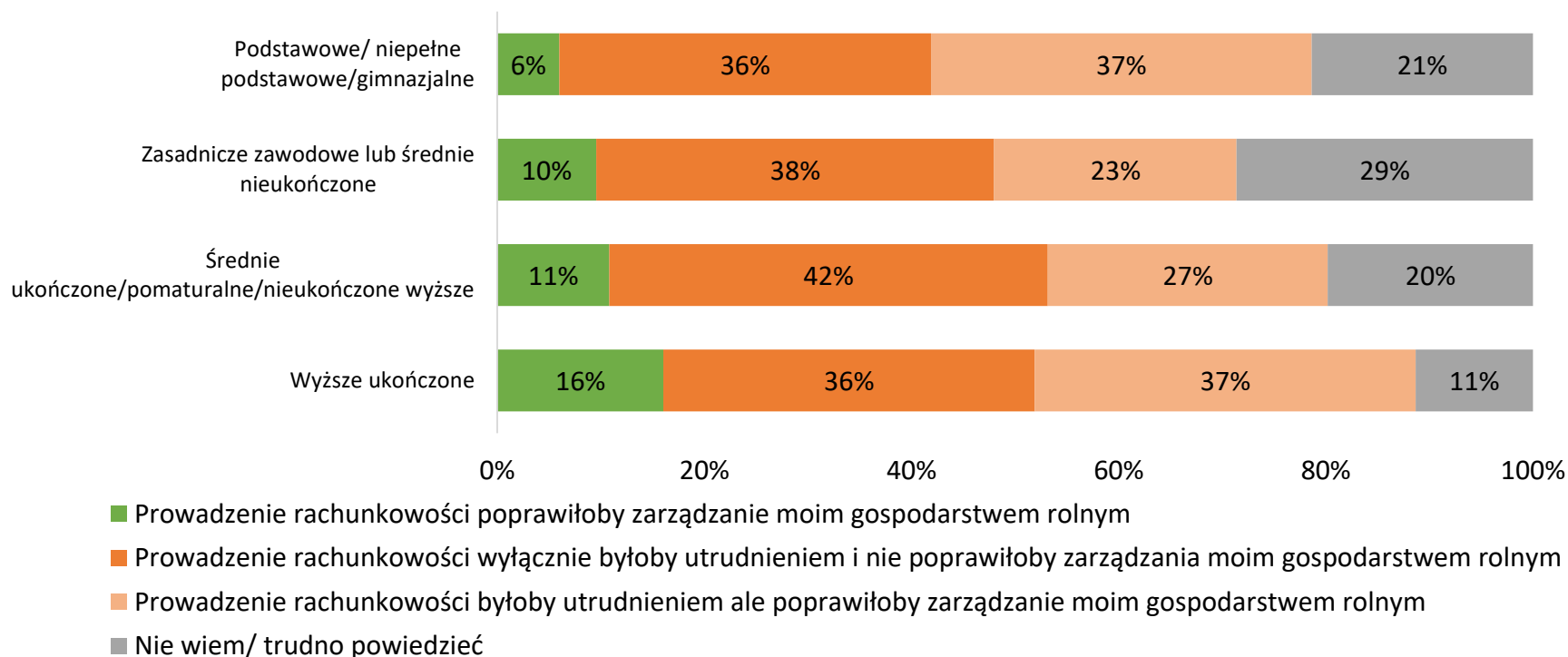
R2a. Czy gdyby rolnicy musieli prowadzić ewidencję przychodów i rozchodów we własnym gospodarstwie rolnym, to byłoby to dla Pana(i) utrudnieniem czy raczej poprawiłoby zarządzanie gospodarstwem rolnym?



- Prowadzenie rachunkowości poprawiłoby zarządzanie moim gospodarstwem rolnym
- Prowadzenie rachunkowości wyłącznie byłoby utrudnieniem i nie poprawiłoby zarządzania moim gospodarstwem rolnym
- Prowadzenie rachunkowości byłoby utrudnieniem ale poprawiłoby zarządzanie moim gospodarstwem rolnym
- Nie wiem/ trudno powiedzieć

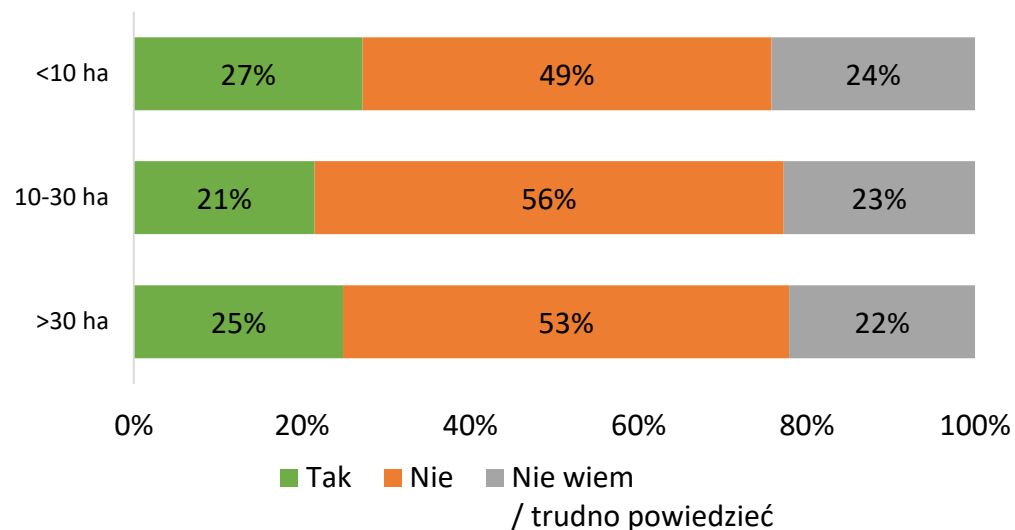
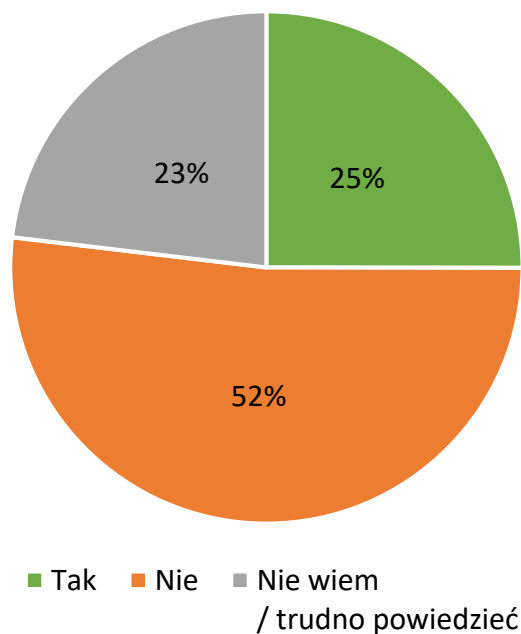
Powierzchnia gospodarstwa respondenta / do 10 hektarów (N=500); od 10 do 30 hektarów (N=312); powyżej 30 hektarów (N=90)

R2a. Czy gdyby rolnicy musieli prowadzić ewidencję przychodów i rozchodów we własnym gospodarstwie rolnym, to byłoby to dla Pana(i) utrudnieniem czy raczej poprawiłoby zarządzanie gospodarstwem rolnym?



Rolnicy (N=902) wykształcenie respondenta / Podstawowe/ niepełne podstawowe/gimnazjalne (N=117); Zasadnicze zawodowe lub średnie nieukończone (N=346); Średnie ukończone/pomaturalne/nieukończone wyższe (N=333); Wyższe ukończone (N=106)

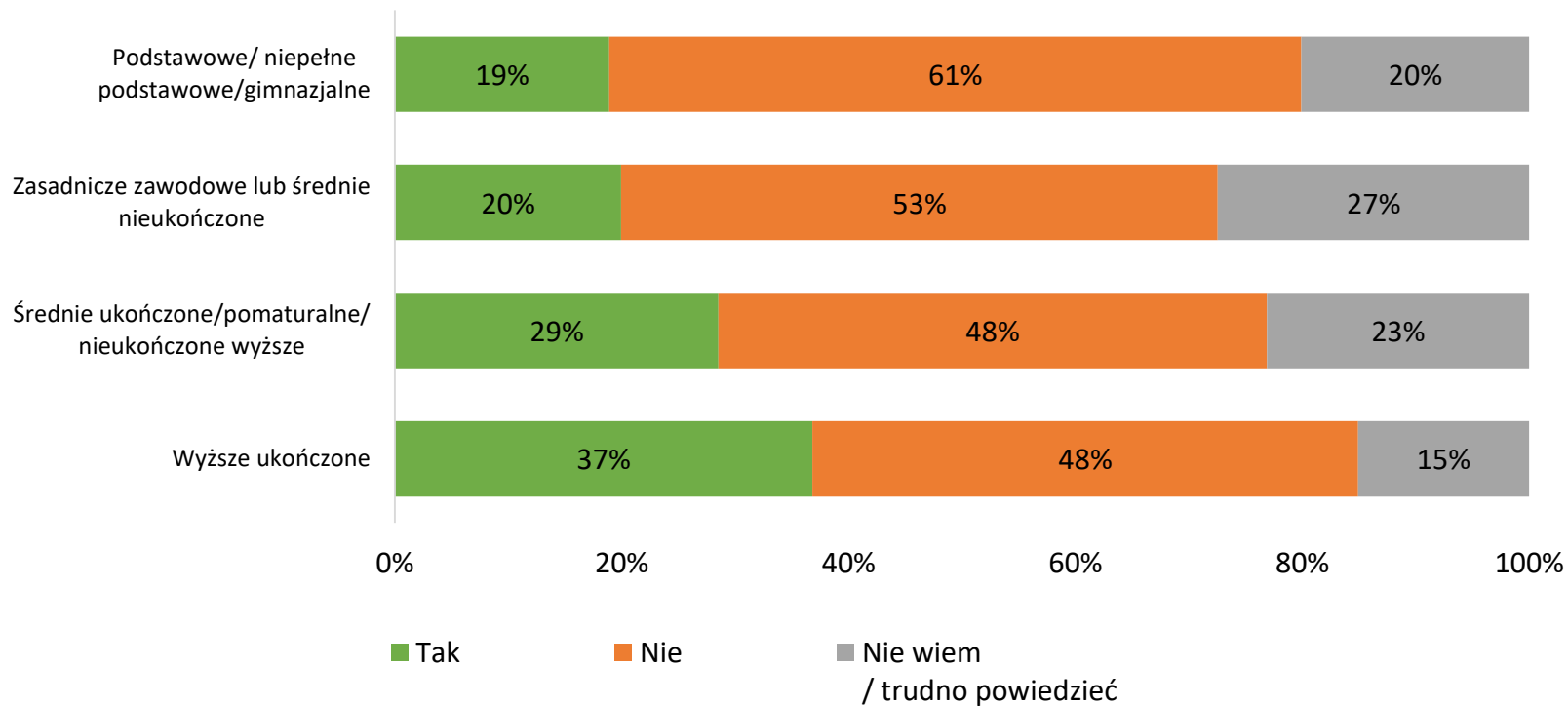
R2b. Czy potrafił(a)by Pan(i) prowadzić samodzielnie ewidencję przychodów i rozchodów we własnym gospodarstwie rolnym?



Rolnicy (N = 902)

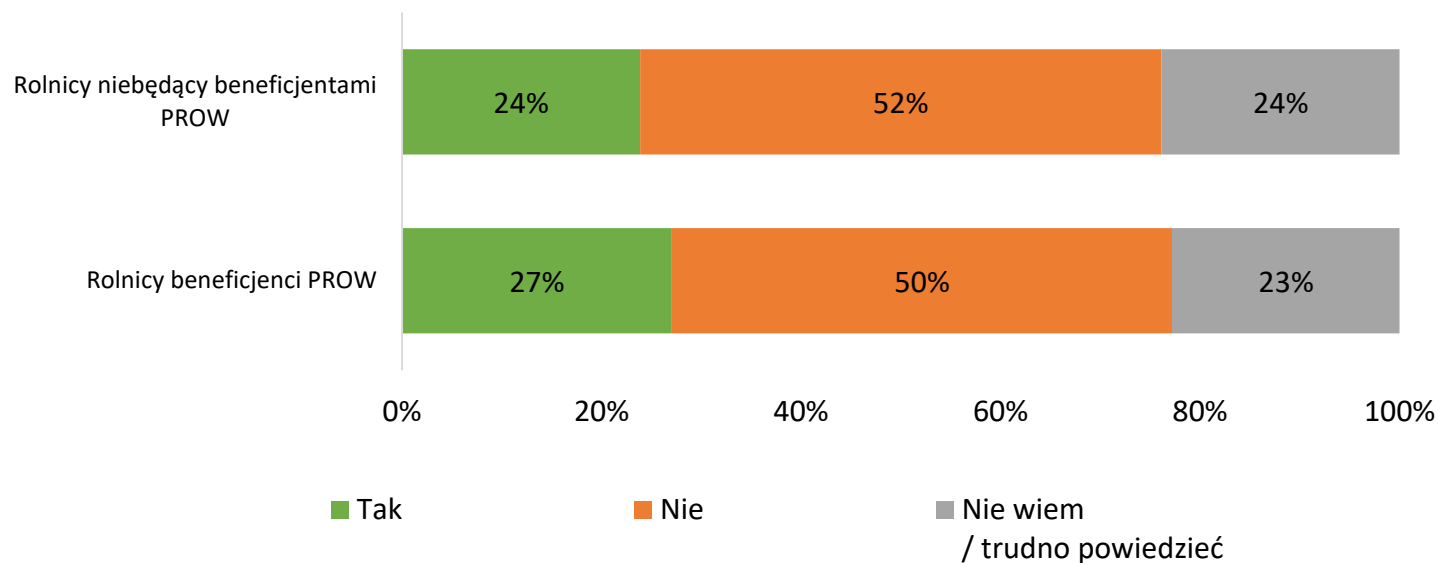
Rolnicy (N=902) powierzchnia gospodarstwa respondenta / do 10 hektarów (N=500); od 10 do 30 hektarów (N=312); powyżej 30 hektarów (N=90)

R2b. Czy potrafił(a)by Pan(i) prowadzić samodzielnie ewidencję przychodów i rozchodów we własnym gospodarstwie rolnym?



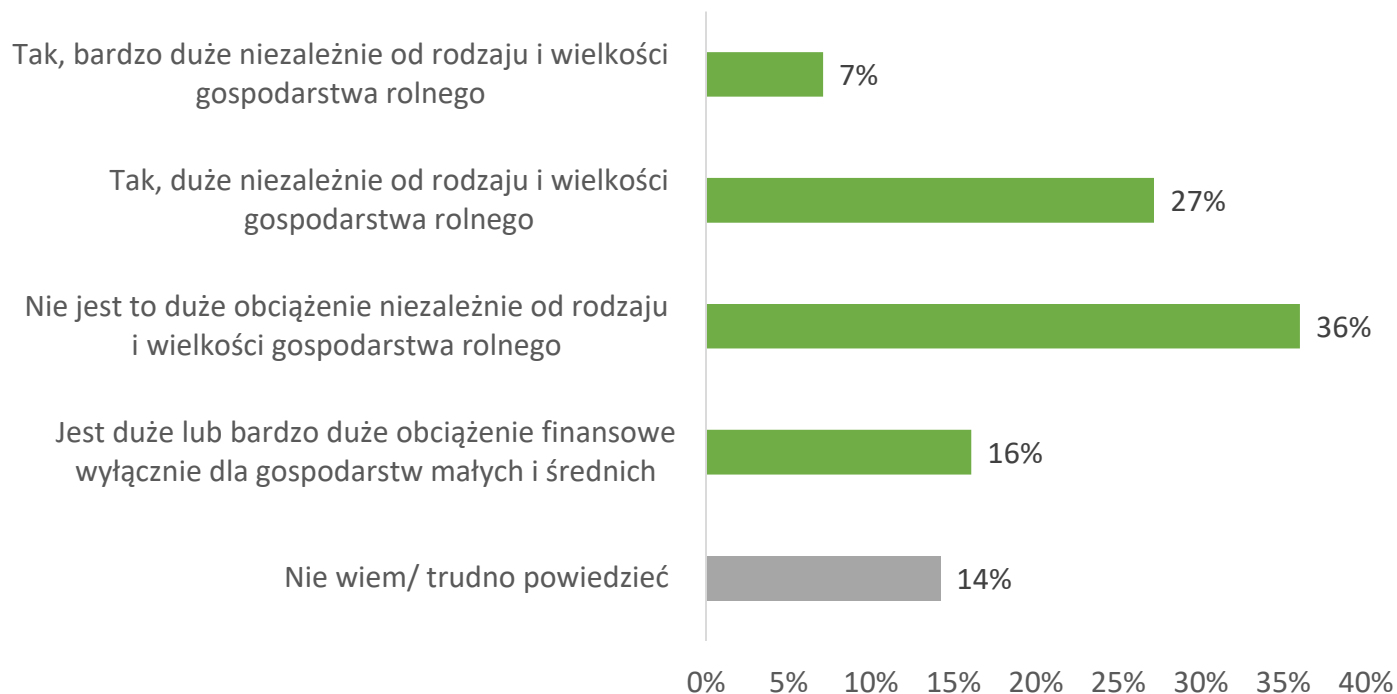
Rolnicy (N=902) wykształcenie respondenta / Podstawowe/ niepełne podstawowe/gimnazjalne (N=117); Zasadnicze zawodowe lub średnie nieukończone (N=346); Średnie ukończone/pomaturalne/nieukończone wyższe (N=333); Wyższe ukończone (N=106)

R2b. Czy potrafił(a)by Pan(i) prowadzić samodzielnie ewidencję przychodów i rozchodów we własnym gospodarstwie rolnym?



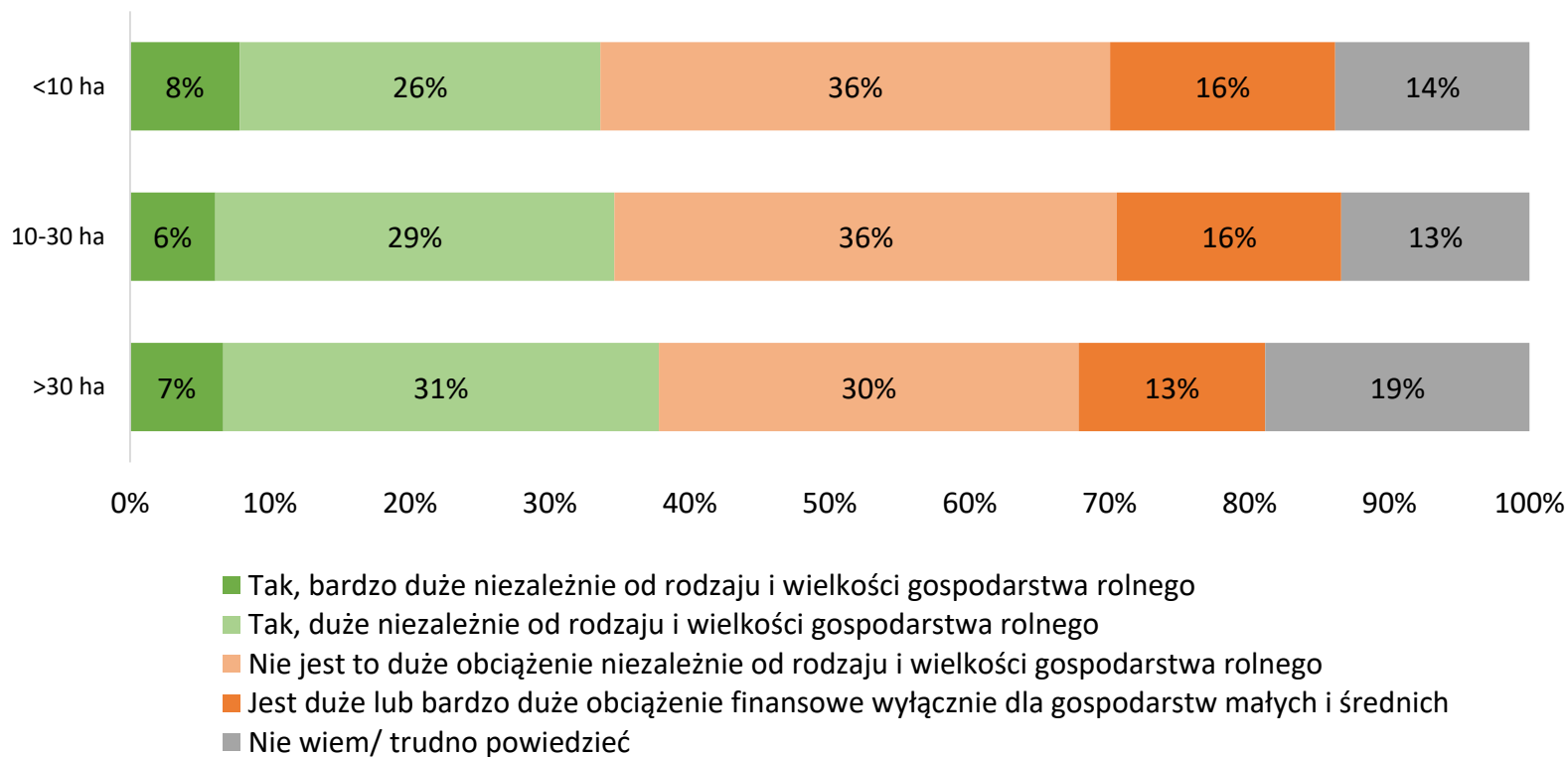
Rolnicy niebędący beneficjentami PROW (N=595); Rolnicy beneficjenci PROW (N=307)

R3. Rolnicy prowadzący gospodarstwa rolne zobowiązani są do płacenia składek do KRUS. Czy uważa Pan(i), że jest to duże obciążenie finansowe dla działalności rolniczej (tj. stanowi to duży udział w kosztach ogółem)?



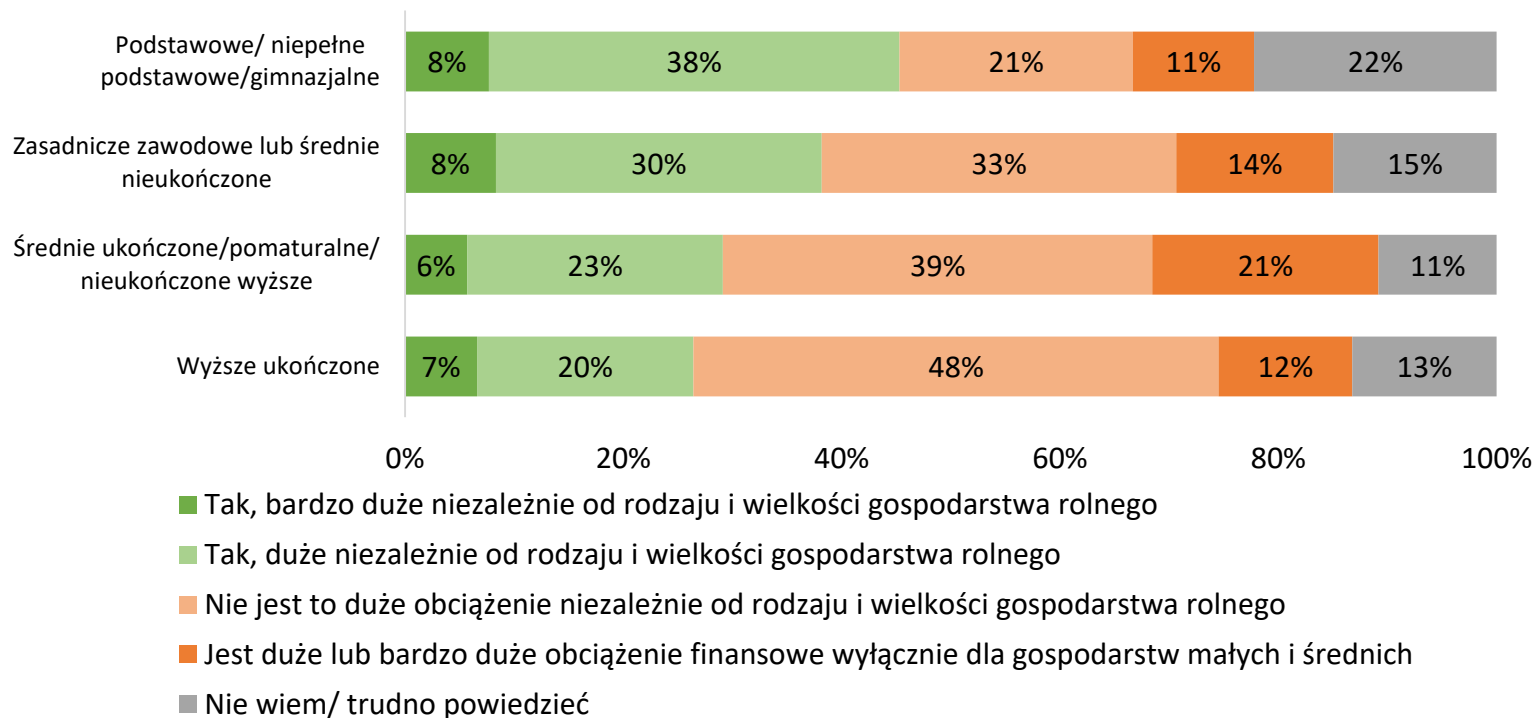
Rolnicy (N = 902)

R3. Rolnicy prowadzący gospodarstwa rolne zobowiązani są do płacenia składek do KRUS. Czy uważa Pan(i), że jest to duże obciążenie finansowe dla działalności rolniczej (tj. stanowi to duży udział w kosztach ogółem)?



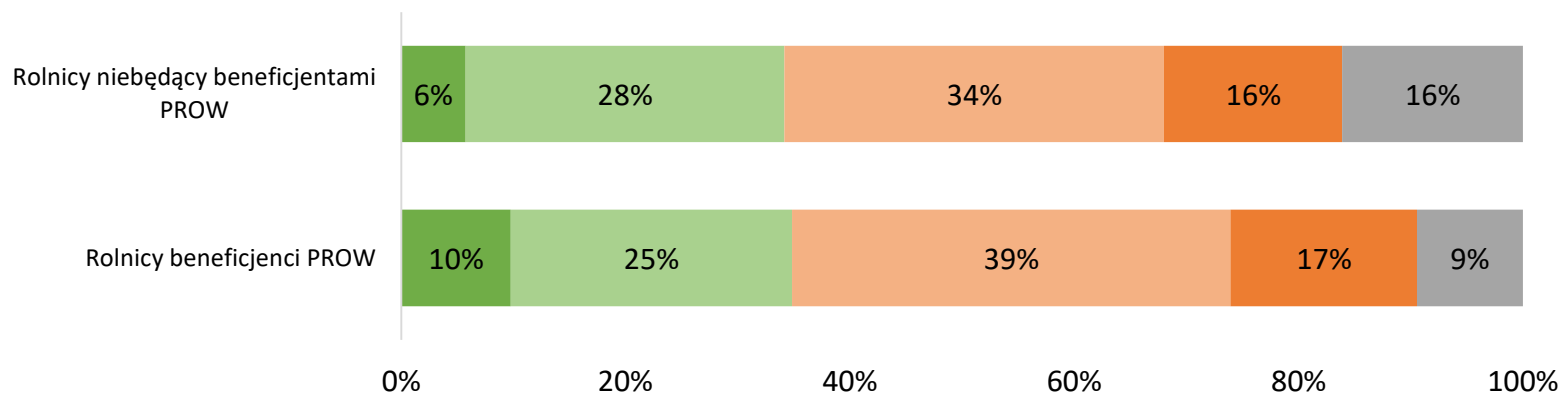
Rolnicy (N=902) powierzchnia gospodarstwa respondenta / do 10 hektarów (N=500); od 10 do 30 hektarów (N=312); powyżej 30 hektarów (N=90);

R3. Rolnicy prowadzący gospodarstwa rolne zobowiązani są do płacenia składek do KRUS. Czy uważa Pan(i), że jest to duże obciążenie finansowe dla działalności rolniczej (tj. stanowi to duży udział w kosztach ogółem)?



Rolnicy (N=902) wykształcenie respondenta / Podstawowe/ niepełne podstawowe/gimnazjalne (N=117); Zasadnicze zawodowe lub średnie nieukończone (N=346); Średnie ukończone/pomaturalne/nieukończone wyższe (N=333); Wyższe ukończone (N=106);

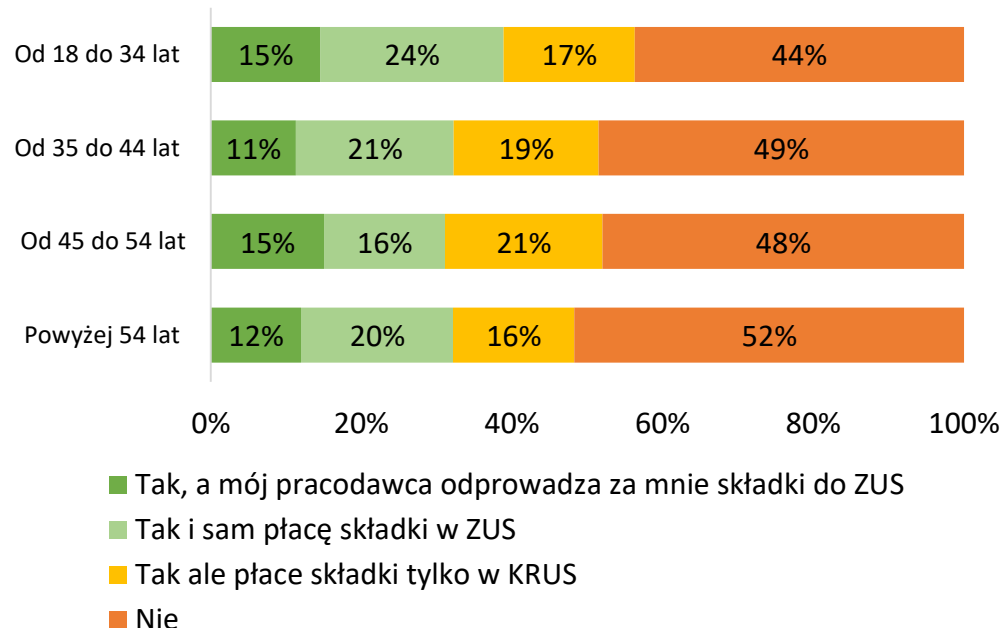
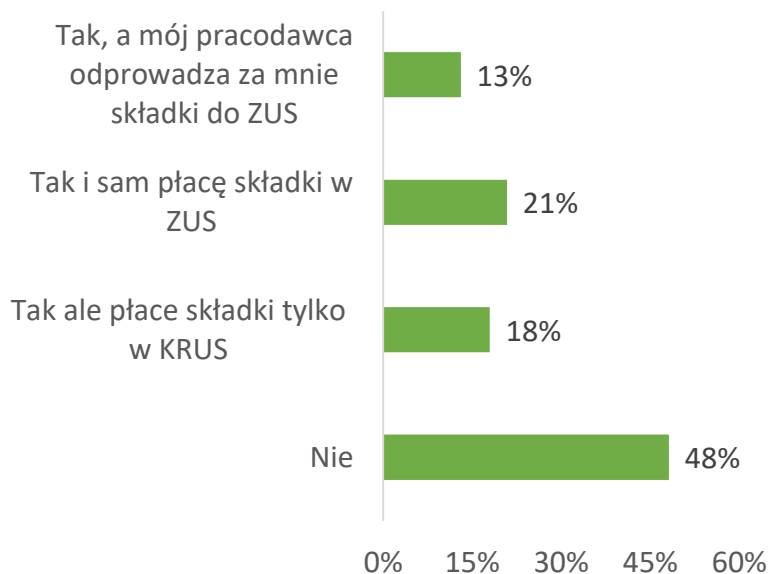
R3. Rolnicy prowadzący gospodarstwa rolne zobowiązani są do płacenia składek do KRUS. Czy uważa Pan(i), że jest to duże obciążenie finansowe dla działalności rolniczej (tj. stanowi to duży udział w kosztach ogółem)?



- Tak, bardzo duże niezależnie od rodzaju i wielkości gospodarstwa rolnego
- Tak, duże niezależnie od rodzaju i wielkości gospodarstwa rolnego
- Nie jest to duże obciążenie niezależnie od rodzaju i wielkości gospodarstwa rolnego
- Jest duże lub bardzo duże obciążenie finansowe wyłącznie dla gospodarstw małych i średnich
- Nie wiem/ trudno powiedzieć

Rolnicy niebędący beneficjentami PROW (N=595); Rolnicy beneficjenci PROW (N=307)

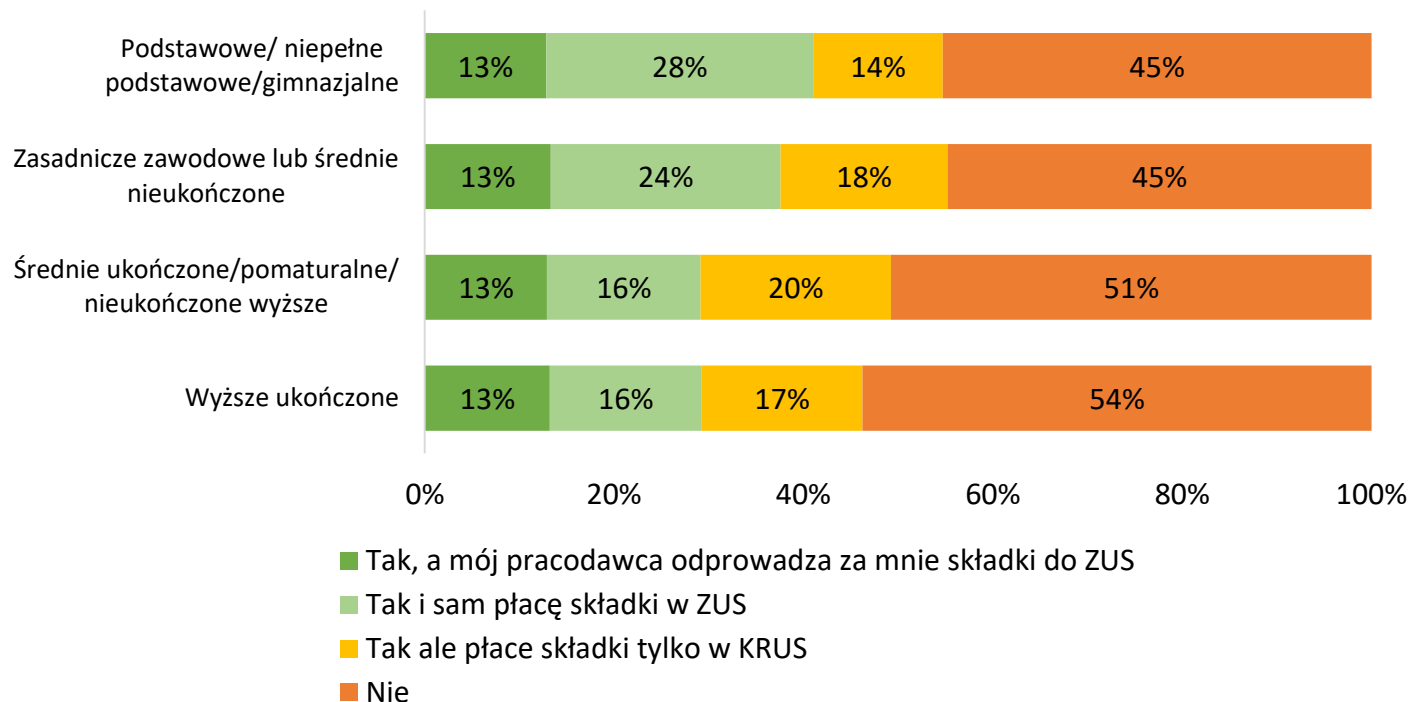
R4. Czy poza prowadzeniem gospodarstwa rolnego obecnie pracuje Pan(i) jeszcze w innym - pozarolniczym miejscu pracy i czy w związku z tym pozarolniczym zatrudnieniem podlega Pan(i) ubezpieczeniu w ZUS?



Rolnicy (N = 902)

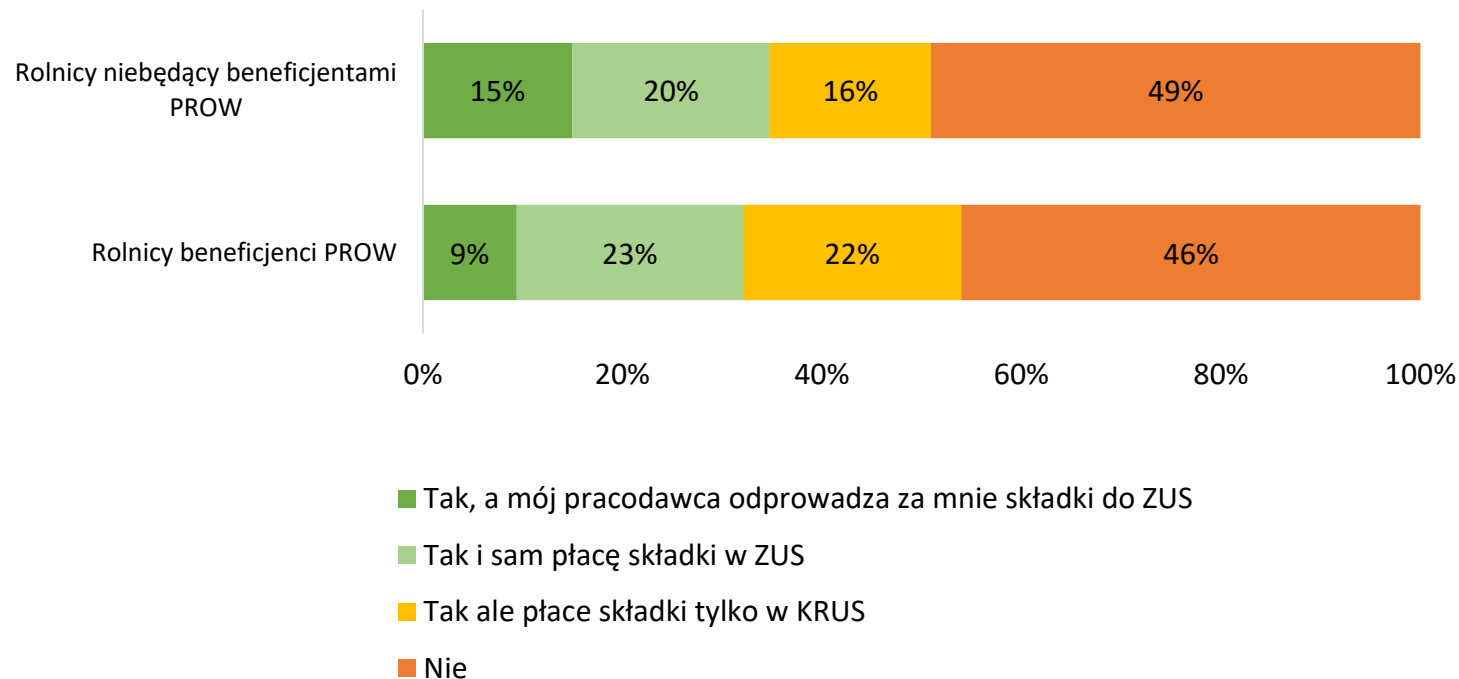
Rolnicy (N=902) wiek respondenta / 18-34 lat (N=247); 35-44 lat (N=175); 45-54 lat (N=163); powyżej 54 lat (N=317)

R4. Czy poza prowadzeniem gospodarstwa rolnego obecnie pracuje Pan(i) jeszcze w innym - pozarolniczym miejscu pracy i czy w związku z tym pozarolniczym zatrudnieniem podlega Pan(i) ubezpieczeniu w ZUS?



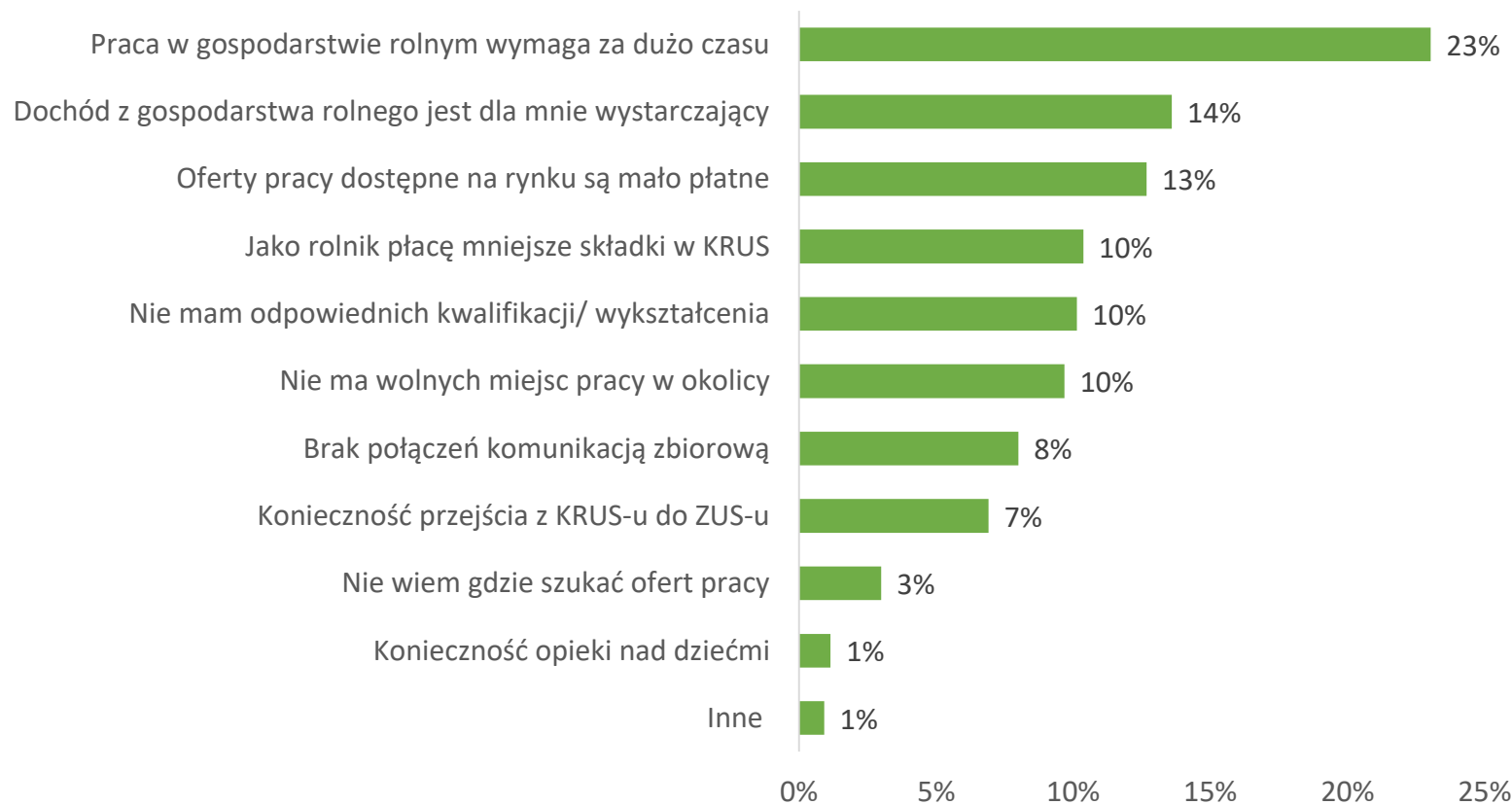
Rolnicy (N=902) wykształcenie respondenta / Podstawowe/ niepełne podstawowe/gimnazjalne (N=117); Zasadnicze zawodowe lub średnie nieukończone (N=346); Średnie ukończone/pomaturalne/nieukończone wyższe (N=333); Wyższe ukończone (N=106)

R4. Czy poza prowadzeniem gospodarstwa rolnego obecnie pracuje Pan(i) jeszcze w innym - pozarolniczym miejscu pracy i czy w związku z tym pozarolniczym zatrudnieniem podlega Pan(i) ubezpieczeniu w ZUS?



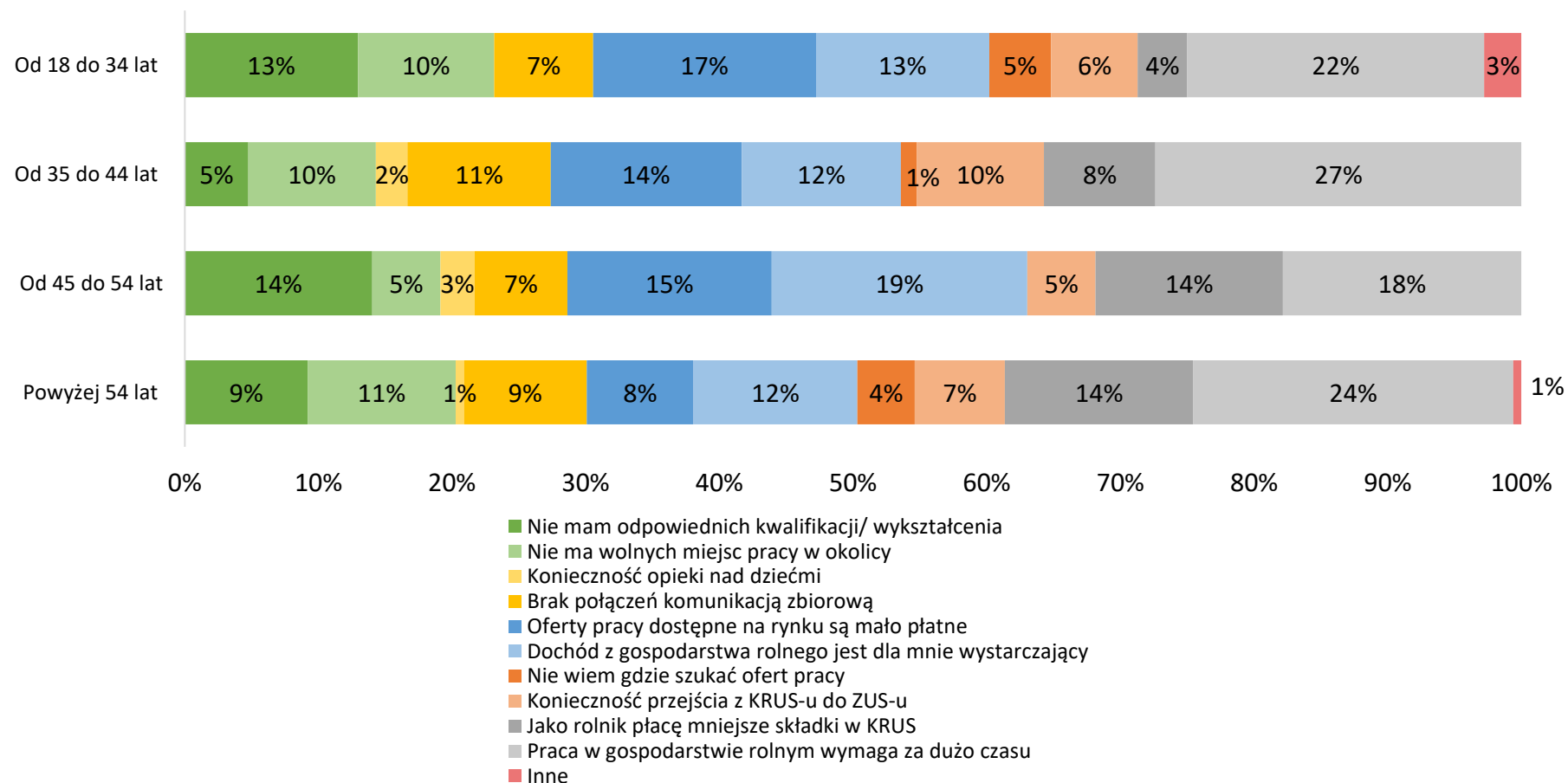
Rolnicy niebędący beneficjentami PROW (N=595); Rolnicy beneficjenci PROW (N=307)

R4a. Dlaczego nie podejmuje Pan(i) pracy pozarolniczej?



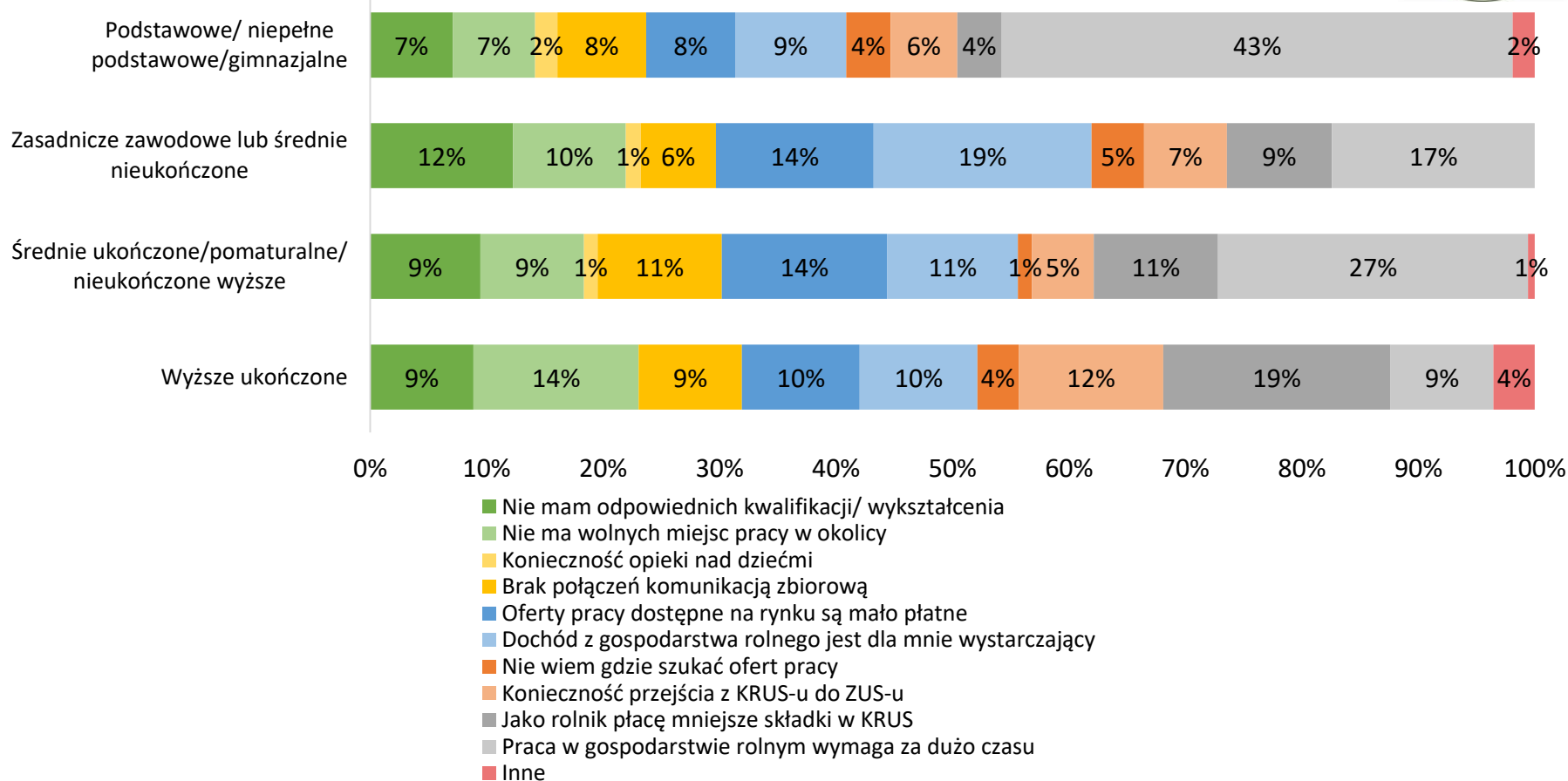
Rolnicy, którzy deklarują brak podjęcia pracy w pozarolniczym miejscu pracy (N=434)

R4a. Dlaczego nie podejmuje Pan(i) pracy pozarolniczej?



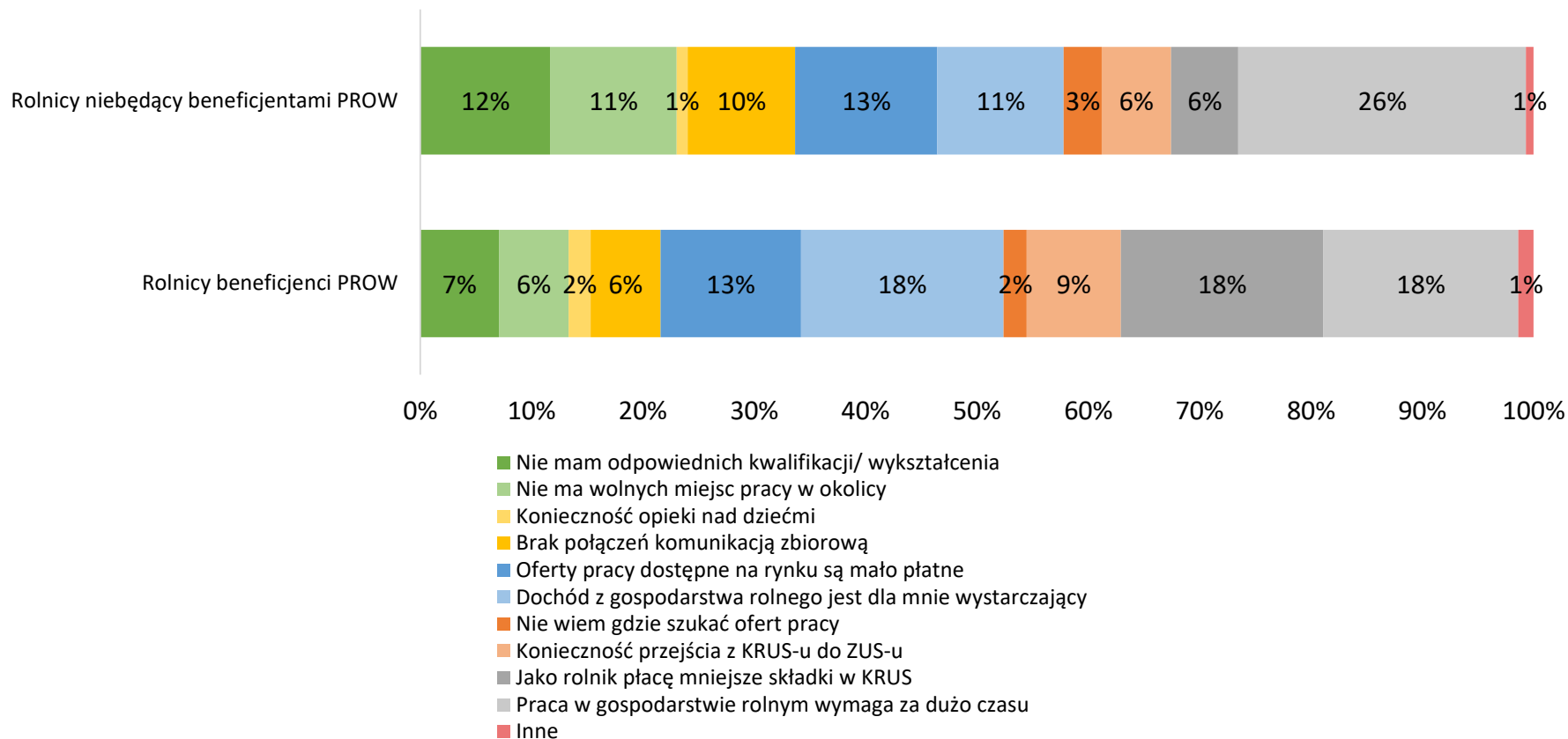
Rolnicy, którzy deklarują brak podjęcia pracy w pozarolniczym miejscu pracy (N=434) wiek respondenta / 18-34 lat (N=108); 35-44 lat (N=84); 45-54 lat (N=78); powyżej 54 lat (N=164)

R4a. Dlaczego nie podejmuje Pan(i) pracy pozarolniczej?



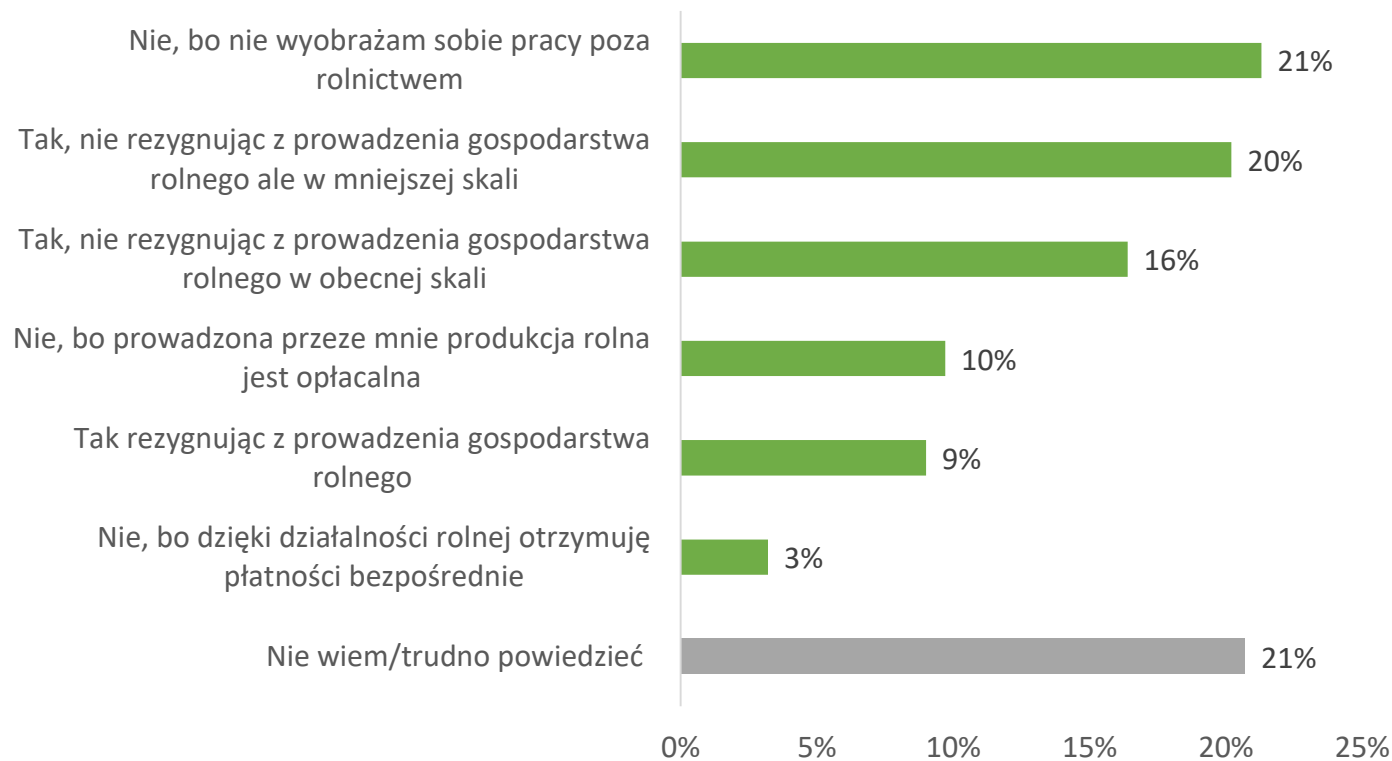
Rolnicy, którzy deklarują brak podjęcia pracy w pozarolniczym miejscu pracy (N=434) wykształcenie respondenta / Podstawowe/ niepełne podstawowe/gimnazjalne (N=53); Zasadnicze zawodowe lub średnie nieukończone (N=155); Średnie ukończone/pomaturalne/ nieukończone wyższe (N=169); Wyższe ukończone (N=57)

R4a. Dlaczego nie podejmuje Pan(i) pracy pozarolniczej?



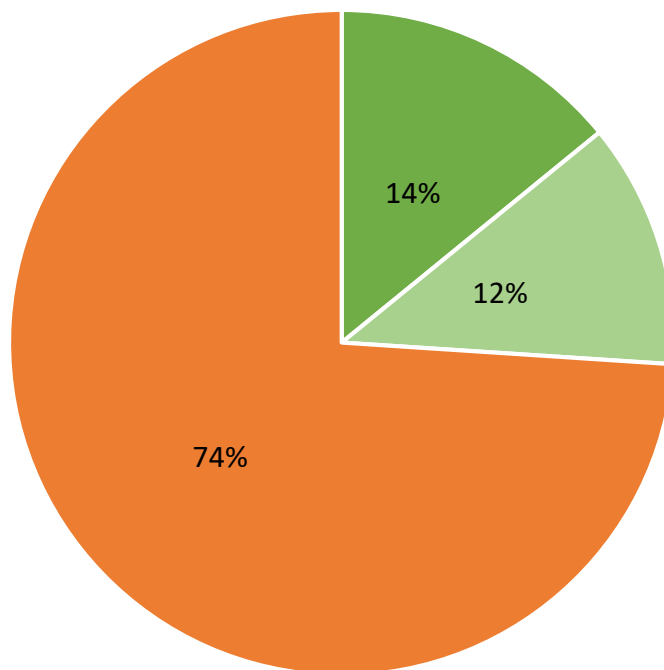
Rolnicy, którzy deklarują brak podjęcia pracy w pozarolniczym miejscu pracy (N=434) / Rolnicy niebędący beneficjentami PROW, którzy deklarują brak podjęcia pracy w pozarolniczym miejscu pracy (N=152); Rolnicy beneficjenci PROW, którzy deklarują brak podjęcia pracy w pozarolniczym miejscu pracy (N=282)

R4b. Czy gdyby miał(a) Pan(i) możliwość podjęcia pracy to czy podjął(ęta)by ją Pan(i)? I czy miałyby to wpływ na prowadzoną obecnie przez Pana(ią) produkcję rolną?



Rolnicy (N = 902)

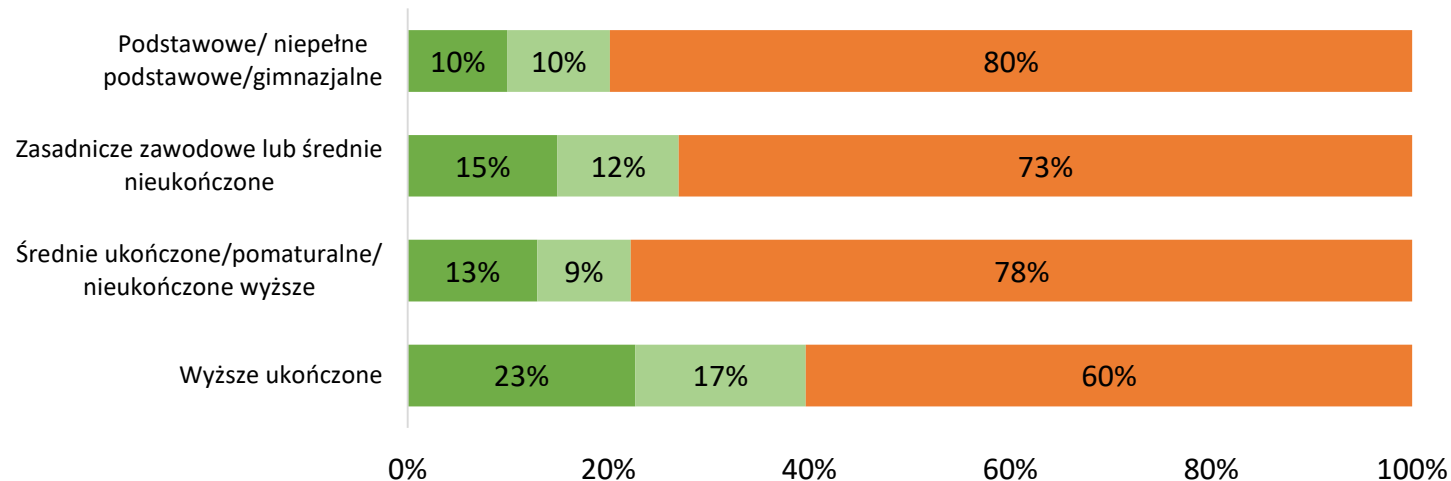
R4c. A czy rozważał(a) Pan(i) rozpoczęcie działalności gospodarczej? Jeśli tak, czy działalność ta byłaby związana z rolnictwem lub przetwórstwem rolno-spożywczym?



- Tak i byłaby to działalność gospodarcza związana z rolnictwem lub przetwórstwem rolno-spożywczym
- Tak, ale działalność ta nie byłaby związana z rolnictwem ani z przetwórstwem rolno-spożywczym
- Nie rozważałem(am) rozpoczęcia działalności gospodarczej

Rolnicy (N = 902)

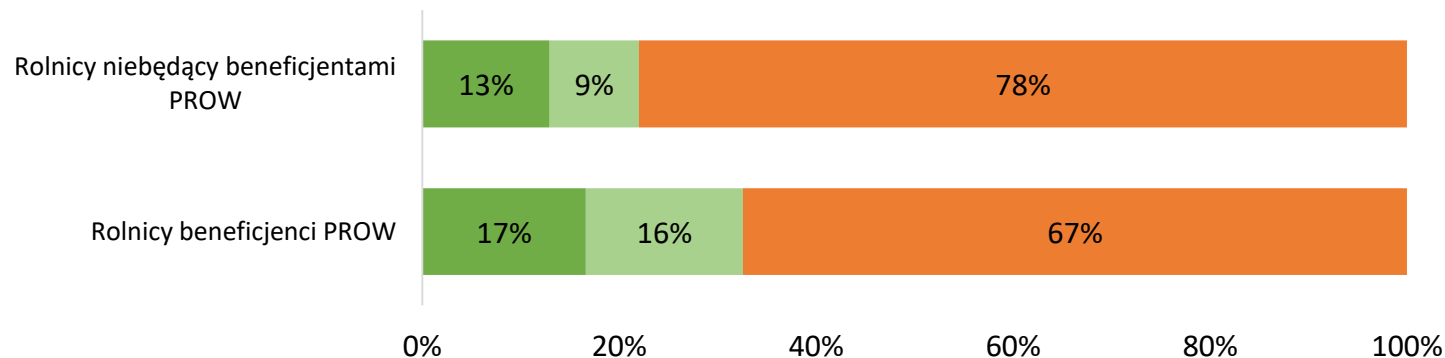
R4c. A czy rozważał(a) Pan(i) rozpoczęcie działalności gospodarczej? Jeśli tak, czy działalność ta byłaby związana z rolnictwem lub przetwórstwem rolno-spożywczym?



- Tak i byłaby to działalność gospodarcza związana z rolnictwem lub przetwórstwem rolno-spożywczym
- Tak, ale działalność ta nie byłaby związana z rolnictwem ani z przetwórstwem rolno-spożywczym
- Nie rozważałem(am) rozpoczęcia działalności gospodarczej

Rolnicy (N=902) wykształcenie respondenta / Podstawowe/ niepełne podstawowe/gimnazjalne (N=117); Zasadnicze zawodowe lub średnie nieukończone (N=346); Średnie ukończone/pomaturalne/nieukończone wyższe (N=333); Wyższe ukończone (N=106)

R4c. A czy rozważał(a) Pan(i) rozpoczęcie działalności gospodarczej? Jeśli tak, czy działalność ta byłaby związana z rolnictwem lub przetwórstwem rolno-spożywczym?



- Tak i byłaby to działalność gospodarcza związana z rolnictwem lub przetwórstwem rolno-spożywczym
- Tak, ale działalność ta nie byłaby związana z rolnictwem ani z przetwórstwem rolno-spożywczym
- Nie rozważałem(am) rozpoczęcia działalności gospodarczej

Rolnicy niebędący beneficjentami PROW (N=595); Rolnicy beneficjenci PROW (N=307)



Sytuacja gospodarstw rolnych



Analiza wyników badania pozwoliła ustalić, iż 58% rolników zajmuje się głównie produkcją roślinną. Mniej liczną grupę stanowiły osoby, których gospodarstwo jest nastawione zarówno na produkcję roślinną, jak i zwierzęcą (36%).

Największy odsetek badanych trudniących się głównie produkcją roślinną odnotowano w regionie centralnym Polski (80%). Najliczniejsza grupa rolników deklarujących działalność nastawioną zarówno na produkcję roślinną, jak i zwierzęcą zamieszkiwała region północny (44%). Spośród badanych trudniących się działalnością nastawioną głównie na produkcję zwierzęcą największy odsetek stanowili mieszkańcy regionu południowo-zachodniego i centralnego (7% w obu przypadkach).

Ankietowani rolnicy w większości patrzą w przyszłość z optymizmem. Największy odsetek zadowolonych widoczny był w grupie wiekowej od 45 do 54 lat. Największą grupę optymistów wśród rolników beneficjentów PROW odnotowano u osób wieku powyżej 54 lat (74%). Wśród beneficjentów płatności bezpośrednich największy odsetek optymistów stanowiły osoby w wieku od 45 do 54 lat (66%).

Najczęściej podejmowanymi działaniami w gospodarstwie rolnym były inwestycje w maszyny, a także inwestycje w budynki gospodarcze oraz ich wyposażenie, których podjęto się ich odpowiednio 59% i 40% badanych rolników. Odsetek inwestujących w maszyny był większy wśród beneficjentów PROW i wynosił 63%. Z kolei odsetek inwestujących w budynki gospodarcze i ich wyposażenie był taki sam zarówno w grupie rolników beneficjentów PROW, jak i rolników niebędących beneficjentami PROW (40%).



Mając na uwadze potrzeby gospodarstw rolnych, najliczniejszy odsetek badanych rolników wskazał na konieczność wdrożenia innowacyjnych technologii uprawy roślin (66%) oraz innowacji z zakresu modernizacji rolnictwa (52%).

36% rolników zadeklarowało, iż 6-20% swojej produkcji rolnej przeznaczało na własne potrzeby. W porównaniu z poprzednim rokiem odsetek ten wzrósł o 19 punktów procentowych. Z kolei 42% twierdziło, iż przeznaczało 51-80% swojej produkcji na sprzedaż. Odsetek ten wzrósł o 7 punktów procentowych w porównaniu z ubiegłym rokiem. Najwyższy odsetek sprzedaży produktów rolnych odnotowano w przypadku rolników z regionów centralnego (81%), wschodniego (73%) i południowego (71%), z kolei najmniejszy wśród mieszkańców regionu północnego (63%).

W opinii 26% ankietowanych grupa producentów rolnych to to samo co organizacja producentów. Co czwarty rolnik był skłonny przystąpić do takiej organizacji, a 6% już do takowej należało. Chęć przystąpienia do organizacji producentów wykazało 20% rolników niebędących beneficjentami PROW i 35% rolników beneficjentów PROW.

Blisko co trzeci badany rolnik (31%) nabywał w 2015 r. kwalifikowany materiał siewny zbóż, roślin strączkowych i ziemniaka. Największy odsetek rolników, którzy go zakupili odnotowano w regionach: południowym (39%) oraz południowo-zachodnim i północnym (po 34%). Najmniej (26%) rolników nabywających taki materiał zamieszkiwało region centralny. Jako główny powód zakupu kwalifikowanego materiału siewnego zbóż, roślin strączkowych i ziemniaka rolnicy wskazywali możliwość uzyskania do niego dopłaty (39%). Najczęstszym powodem rezygnacji z nabycia kwalifikowanego materiału siewnego zbóż, roślin strączkowych i ziemniaka była natomiast cena (60%).

40% respondentów w swoim gospodarstwie rolnym wykonywało analizę chemiczną gleb. Wśród beneficjentów PROW odsetek ten wyniósł 41%, a w przypadku rolników niebędących beneficjentami PROW 40%. Największy odsetek rolników wykonujących taką analizę zadeklarowało, iż robi to w zależności od potrzeb (37%). W dalszej kolejności wskazywano częstotliwości: co 3-4 lata (35%) oraz co 2 lata (14%).

Z analizy odpowiedzi wynika, iż największy odsetek badanych stosuje nawozy naturalne z własnej produkcji zwierzęcej (odsetek mieszczący się w przedziale 24-40%). W dalszej kolejności były to nawozy z zakupu lub wymiany za słomę (co najmniej 6%).

41% badanych rolników opracowywało bilans azotu, a 38% bilans fosforu. Podstawą ustalenia dawek nawożenia NPK były najczęściej: własne uznanie (55%) oraz tabele nawozowe (25%).

Najczęstszym sposobem zagospodarowywania słomy zbóż jest zbieranie z pola i przeznaczanie na ściótkę (39%) oraz zbieranie z pola i sprzedawanie (38%). Na przyorywanie na polu po sprzęcie zbóż wskazało z kolei 17% ankietowanych.

Co czwarty rolnik zadeklarował stosowanie wapnowania gleb w gospodarstwie rzadziej niż co 3-4 lata. 40% ankietowanych robiło to w zależności od wymagań uprawianych roślin, a w przypadku 20% respondentów takie zabiegi warunkowane były wynikami badań pH gleby. 5% rolników nie przeprowadzało takich zabiegów.

69% rolników zadeklarowało, iż stosuje środki ochrony roślin. Najwyższy odsetek stosujących taką ochronę odnotowano w grupie rolników beneficjentów PROW oraz rolników beneficjentów płatności bezpośrednich (w obu przypadkach 74%).

Ponad połowa badanych jako czynnik wpływający na decyzję o stosowaniu środków ochrony roślin rolnicy wskazała poziom szkodliwości dla ludzi, pszczoł i środowiska naturalnego (52%). Nierzadko ankietowani wymieniali również wynik przeprowadzonego we własnym zakresie monitoringu organizmów szkodliwych (36%) oraz uwzględnianie progów ekonomicznej szkodliwości organizmów szkodliwych (35%).

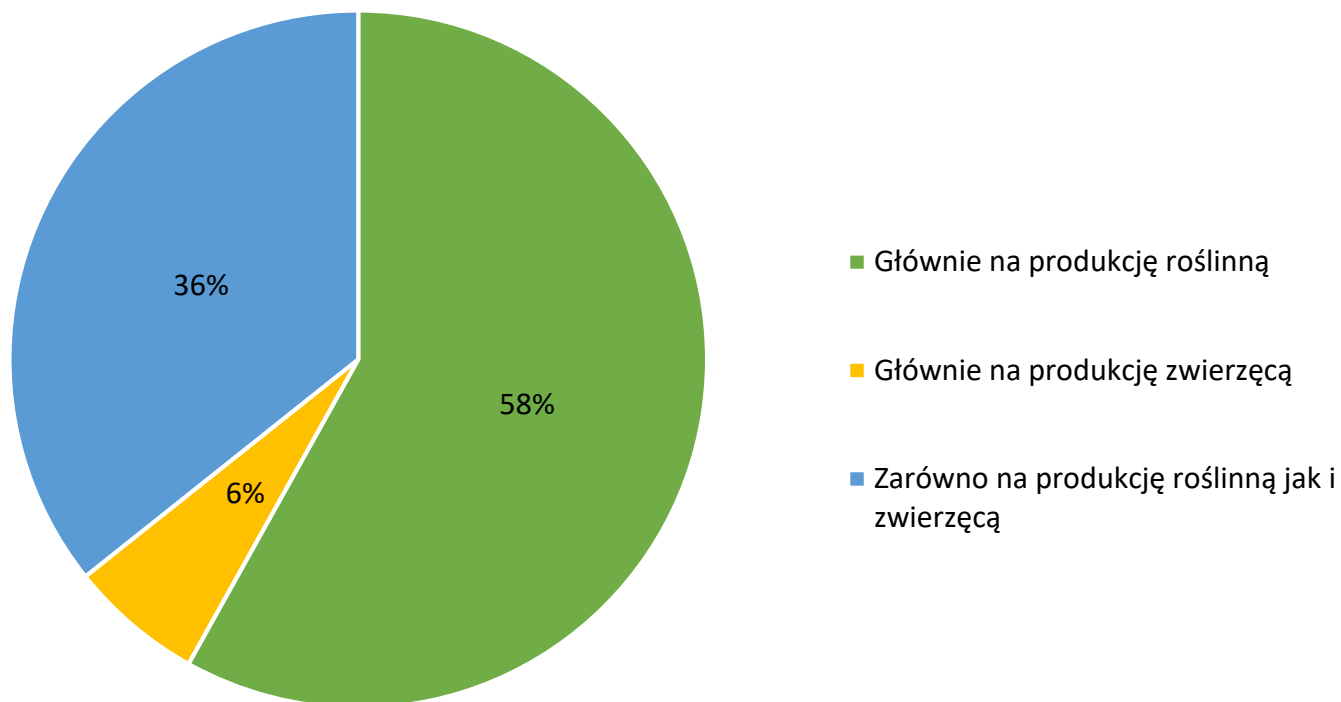


Osoby deklarujące stosowanie środków ochrony roślin korzystają najczęściej z własnego opryskiwacza (76%) i po wykonanym zabiegu czyszczą go na polu, gdzie wykonywany był zabieg (35%). Prawie połowa użytkowników środków ochrony roślin (44%) zawsze korzysta z odzieży ochronnej – najczęściej z rękawic (64%) oraz ubrania roboczego, które używane jest też do innych prac w gospodarstwie rolnym (57%).

Na pytanie, czy ankietowani lubią pracować w gospodarstwie rolnym, większość odpowiedziała twierdząco (84%). Odmienne zdanie wyraziło 8% badanych.

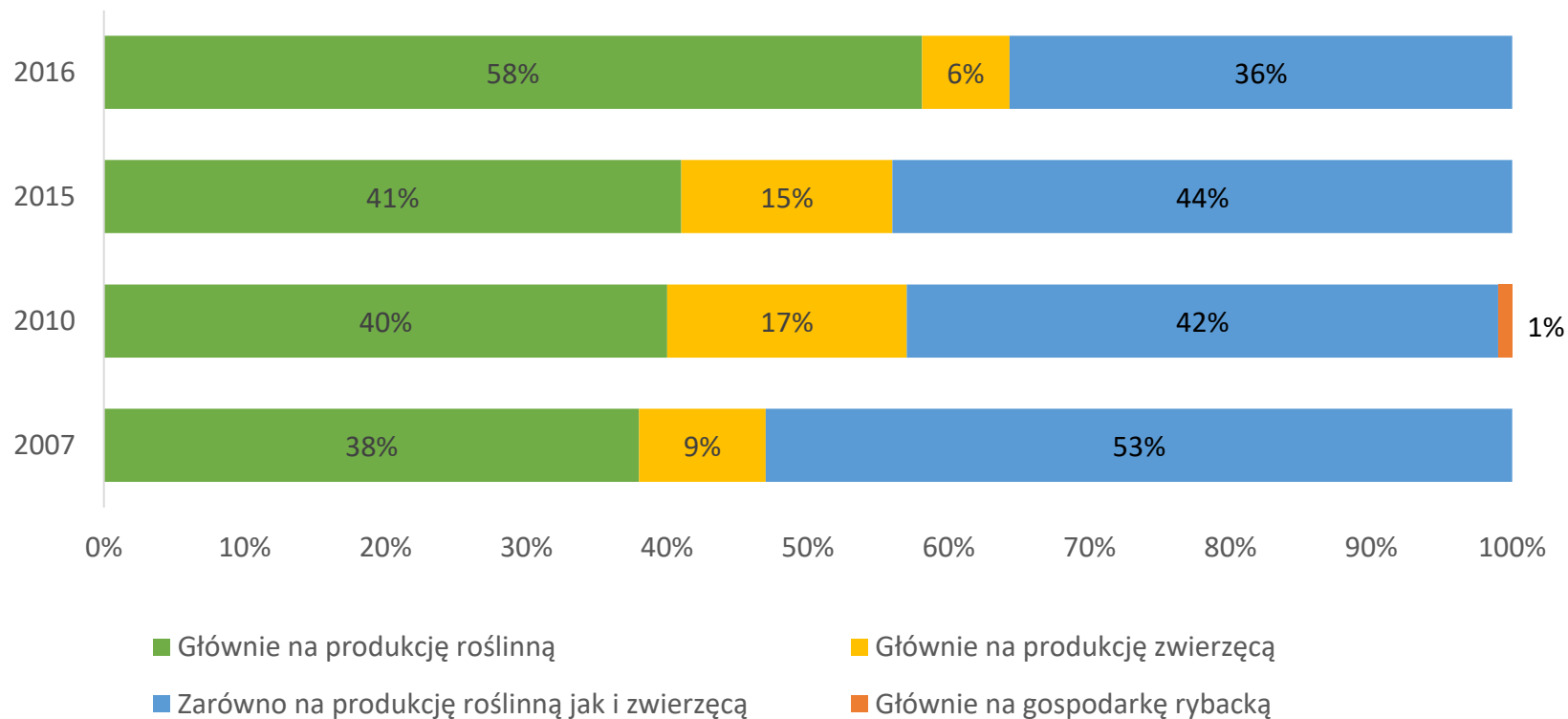
Prawie połowa ankietowanych (48%) zadeklarowała, iż w ich gospodarstwie rolnym przebywają dzieci poniżej 16 roku życia. 44% rolników posiadających w gospodarstwie domowym takie osoby wskazało, iż pomagają one w wykonywaniu prac rolniczych w gospodarstwie. Co istotne, 2% spośród tych rolników przyznało, iż w gospodarstwie rolnym wydarzył się wypadek, w którym uczestniczyło dziecko.

R5. Czy Pana(i) gospodarstwo rolne nastawione jest...



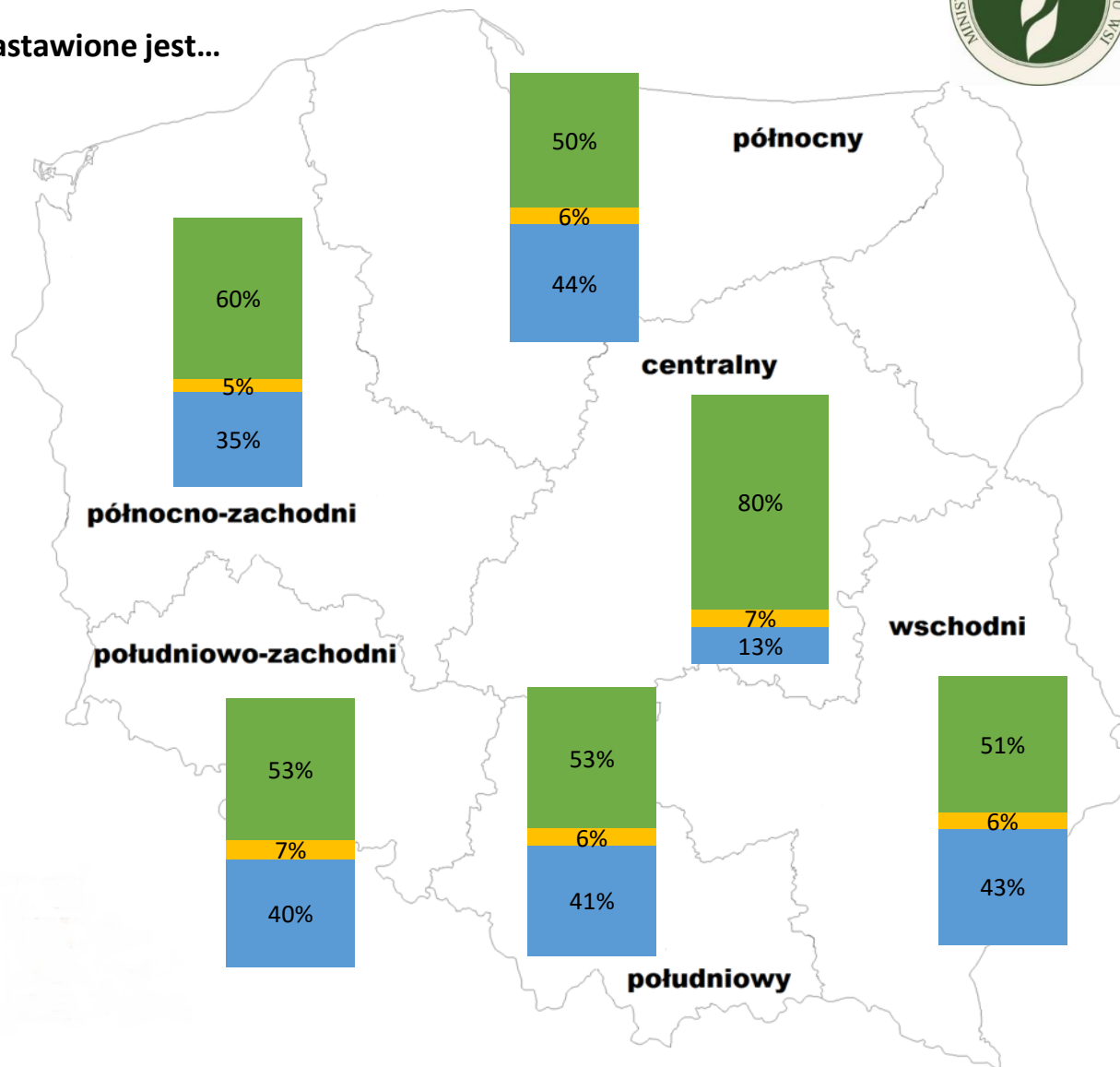
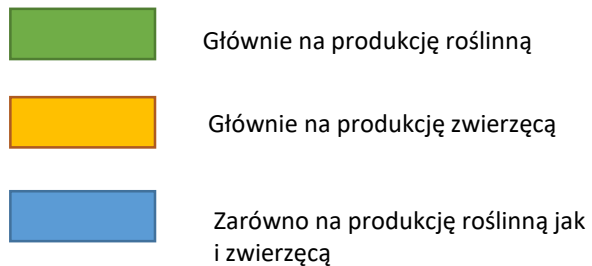
Rolnicy (N = 902)

R5. Czy Pana(i) gospodarstwo rolne nastawione jest:



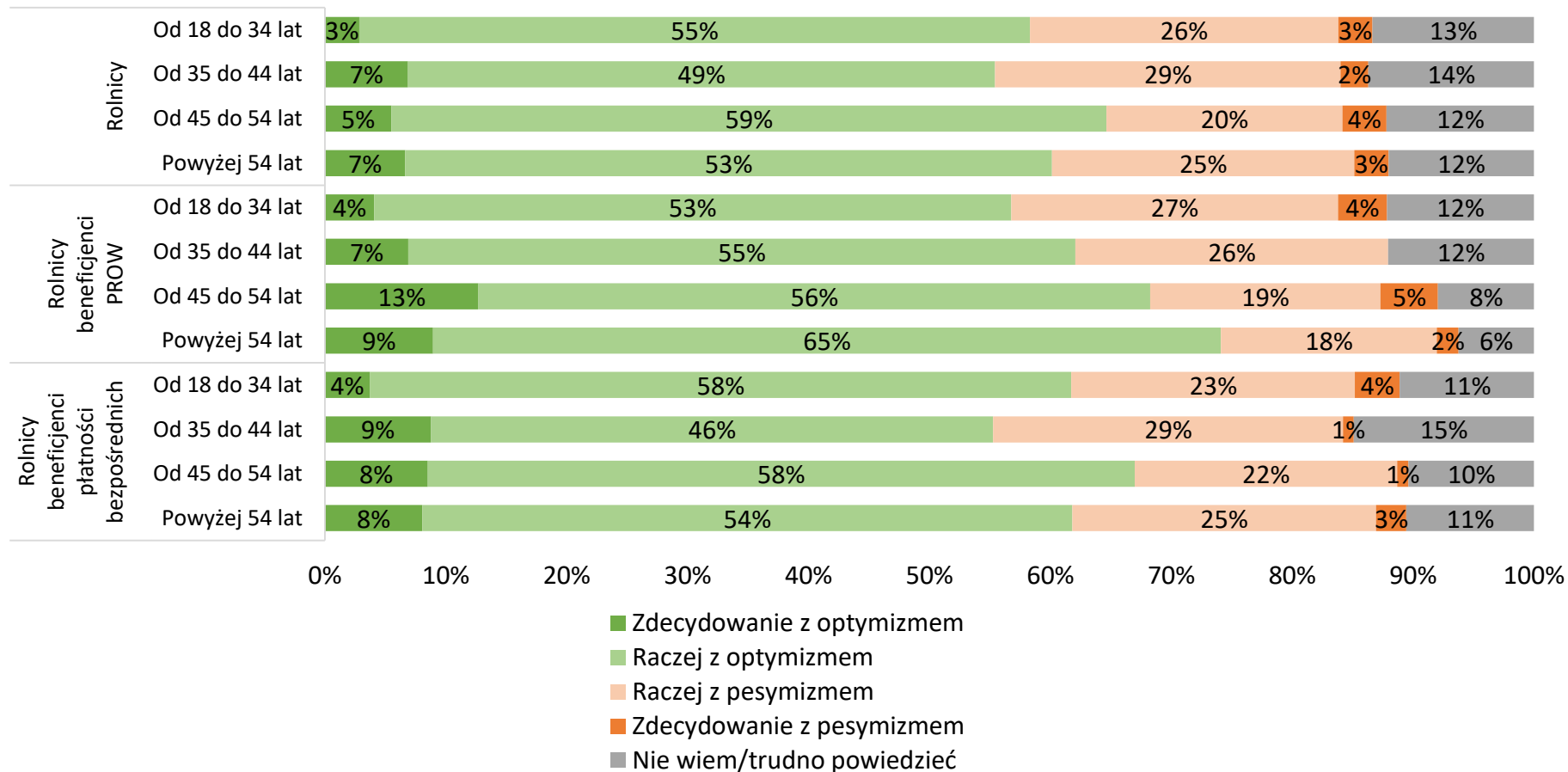
Rolnicy (N=902)

R5. Czy Pana(i) gospodarstwo rolne nastawione jest...



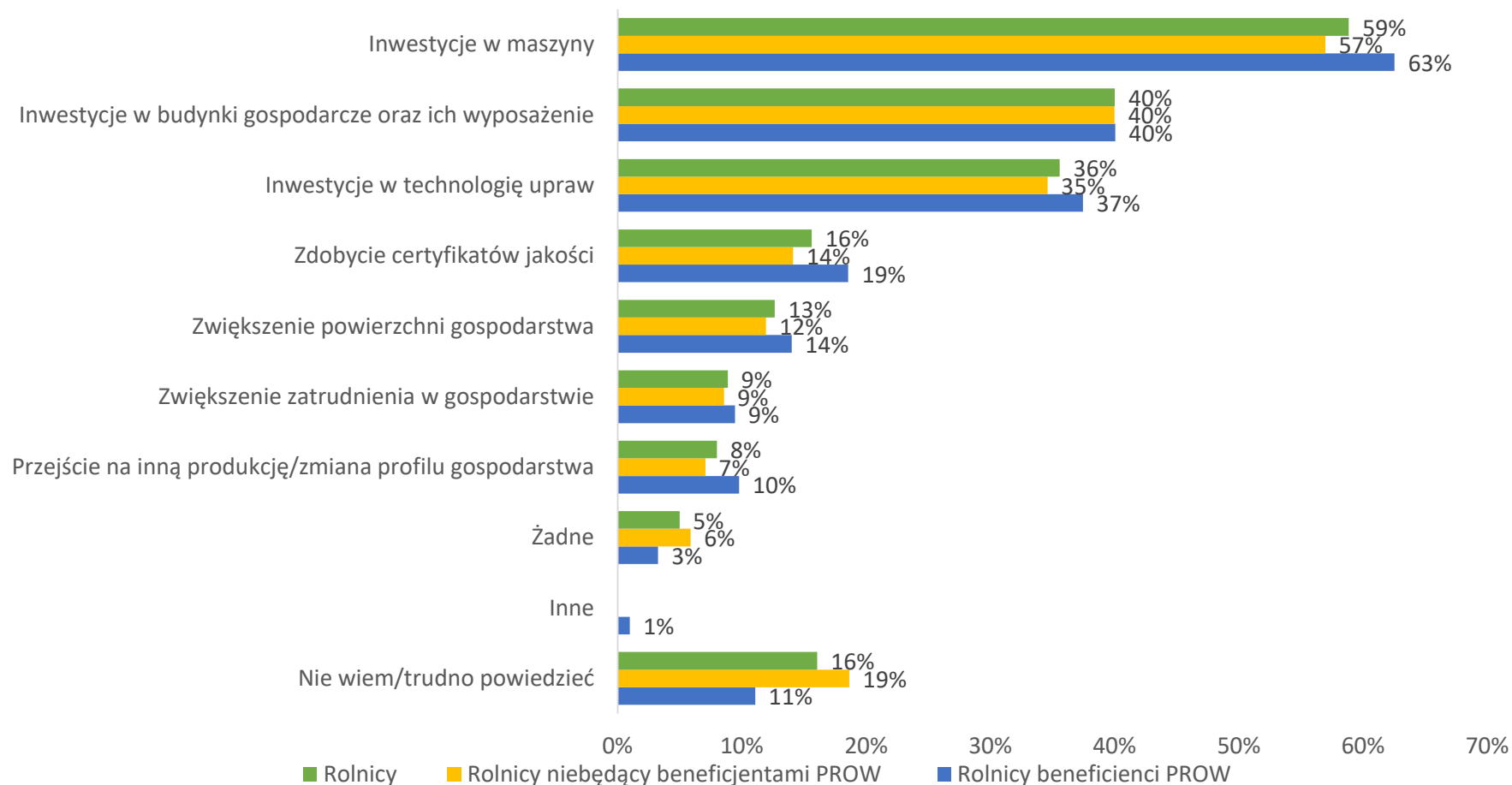
Rolnicy (N=902) /
 Centralny (N = 178),
 Południowo-zachodni (N=62)
 Południowy (N=161)
 Północno-zachodni (N=113)
 Północny (N=112)
 Wschodni (N=276)

R6. Czy na przyszłość Pana(i) gospodarstwa patrzy Pan(i) z optymizmem czy z pesymizmem?



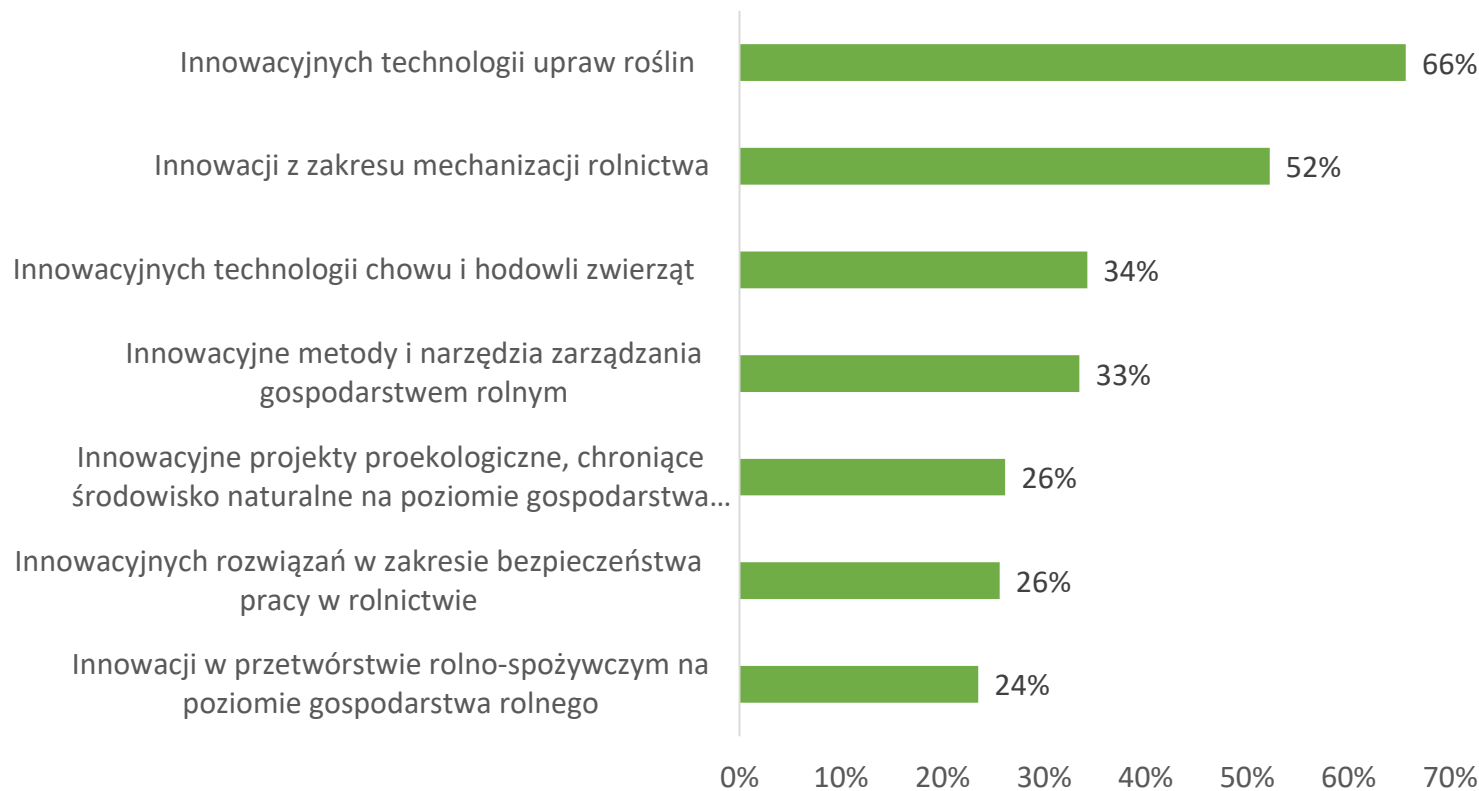
Rolnicy (N = 902); Rolnicy beneficjenci PROW (N= 307); Rolnicy beneficjenci płatności bezpośrednich (N= 581)

R7. Jakie działania podjął/podjęła Pan(i) w ciągu ostatniego roku w swoim gospodarstwie rolnym?



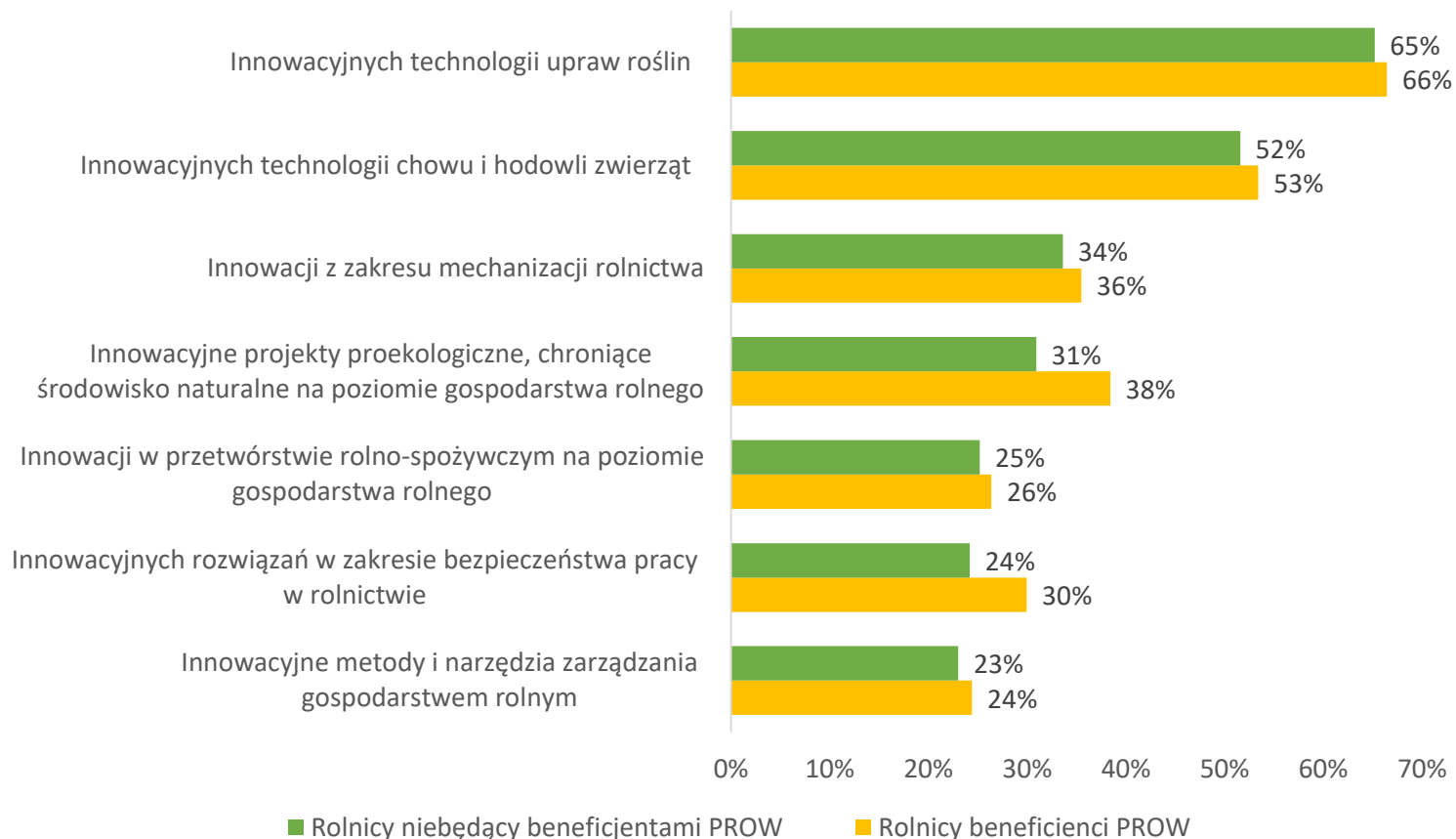
Rolnicy (N = 902); Rolnicy niebędący beneficjentami PROW (N=595); Rolnicy beneficjenci PROW (N=307); wielokrotny wybór

R8. Mając na uwadze potrzeby Pańskiego gospodarstwa rolnego, bardzo proszę o wskazanie, jakich rozwiązań innowacyjnych Pan(i) potrzebuje?



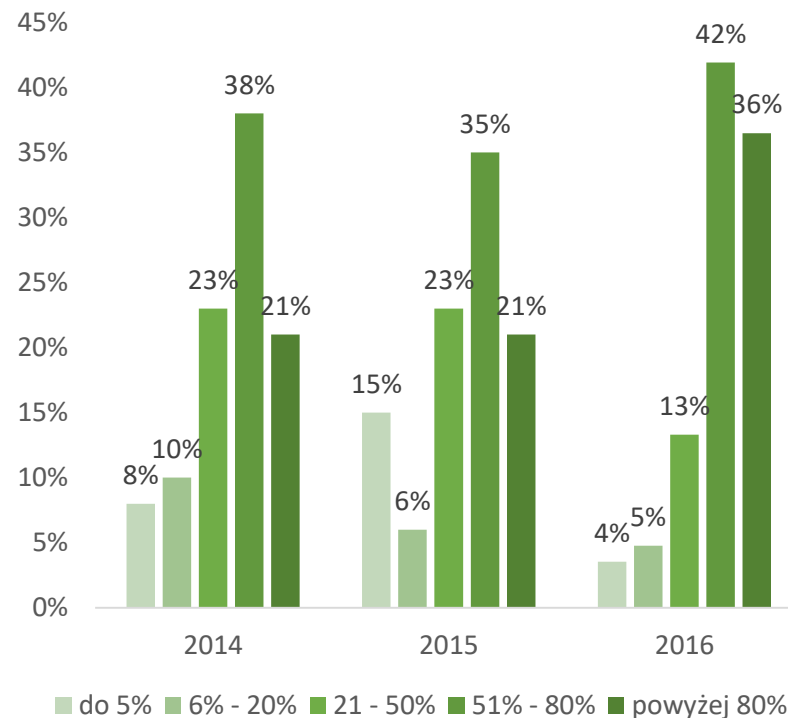
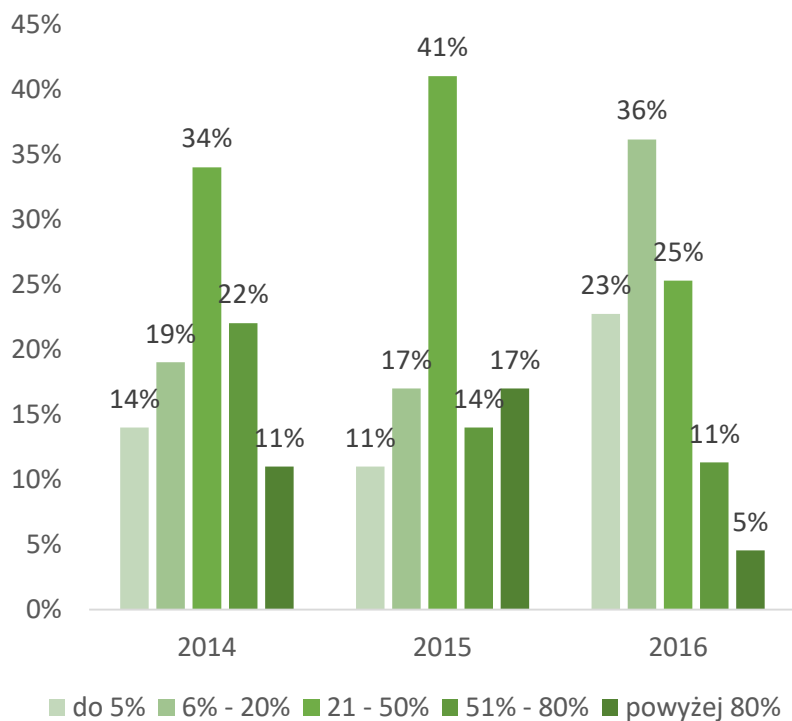
Rolnicy (N = 902); wielokrotny wybór

R8. Mając na uwadze potrzeby Pańskiego gospodarstwa rolnego, bardzo proszę o wskazanie, jakich rozwiązań innowacyjnych Pan(i) potrzebuje?



Rolnicy niebędący beneficjentami PROW (N=595); Rolnicy beneficjenci PROW (N=307); wielokrotny wybór

R9. Jaką część swojej produkcji rolnej przeznaczają Pan(i) na własne potrzeby, a jaką na sprzedaż?

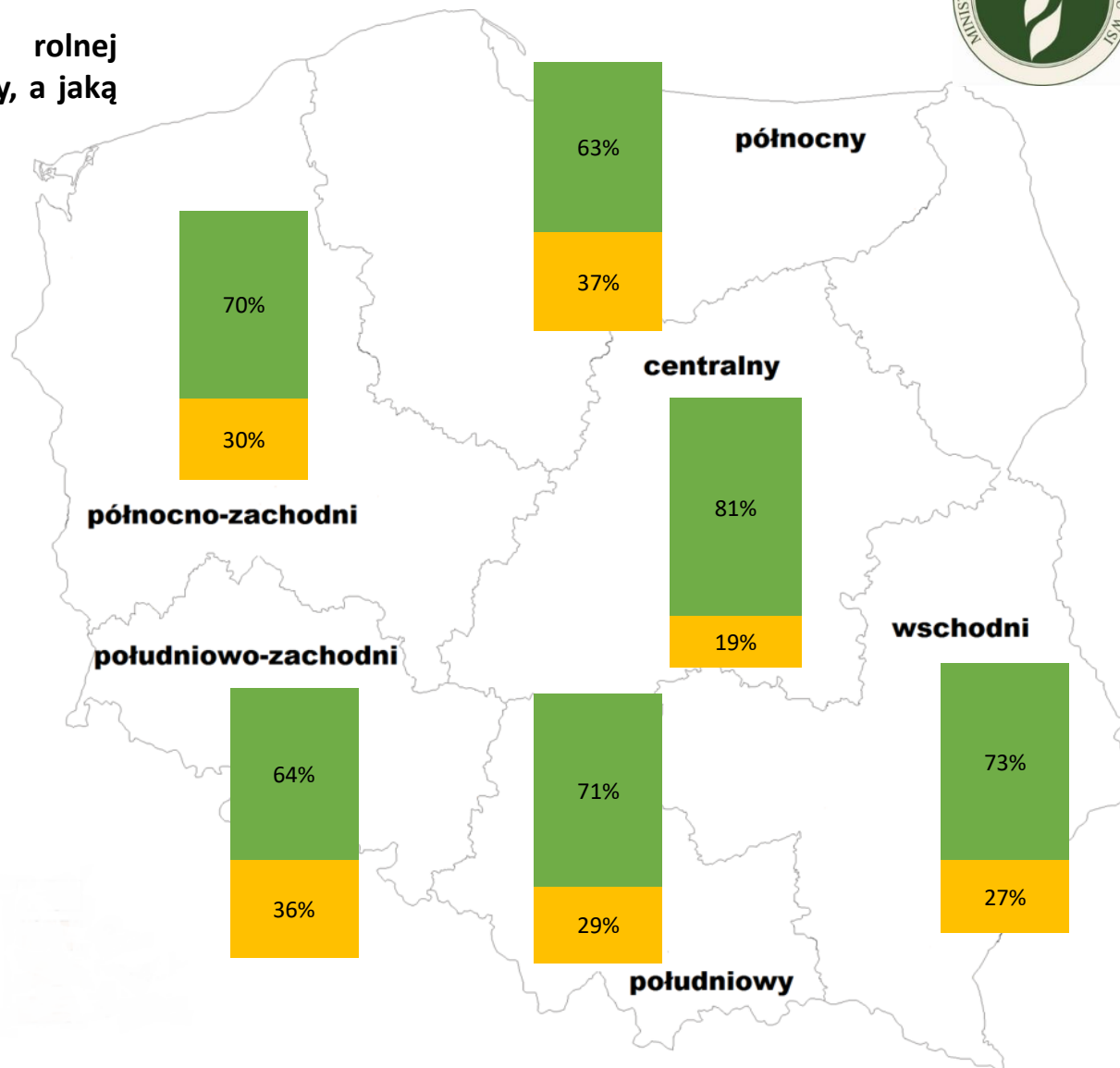
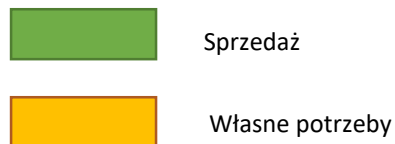


Potrzeby własne

Sprzedaż

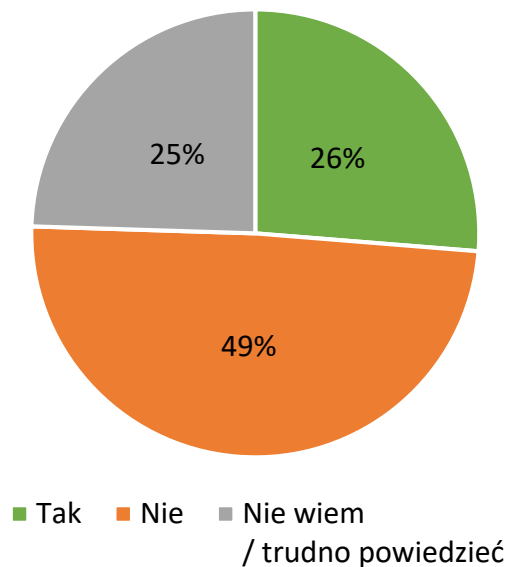
Rolnicy (N = 902)

R9. Jaką część swojej produkcji rolnej przeznaczają Pan(i) na własne potrzeby, a jaką na sprzedaż?

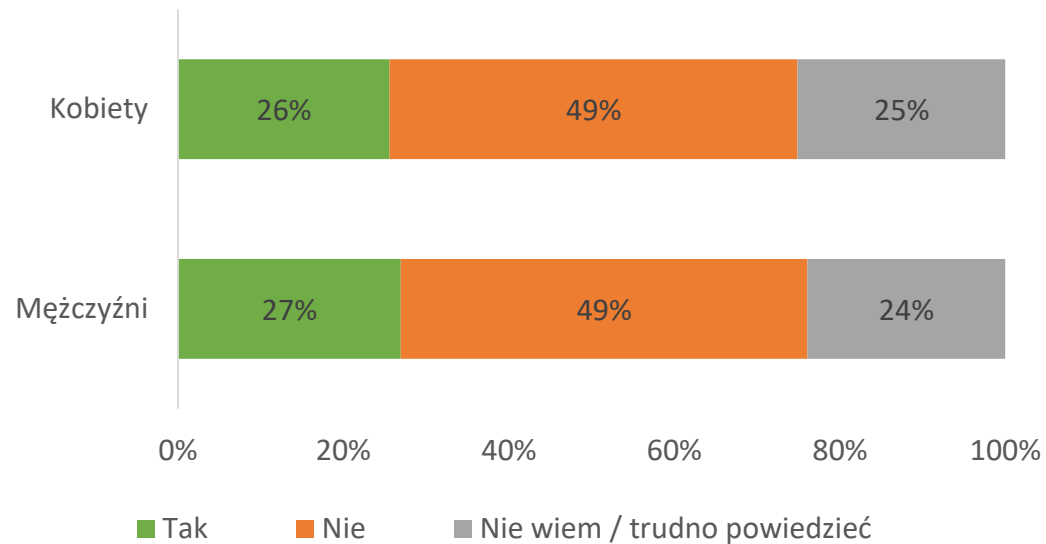


Rolnicy (N=902) /
 Centralny (N = 178)
 Południowo-zachodni (N=62)
 Południowy (N=161)
 Północno-zachodni (N=113)
 Północny (N=112)
 Wschodni (N=276)

R10. Czy Pana(i) zdaniem grupa producentów rolnych to to samo co organizacja producentów?

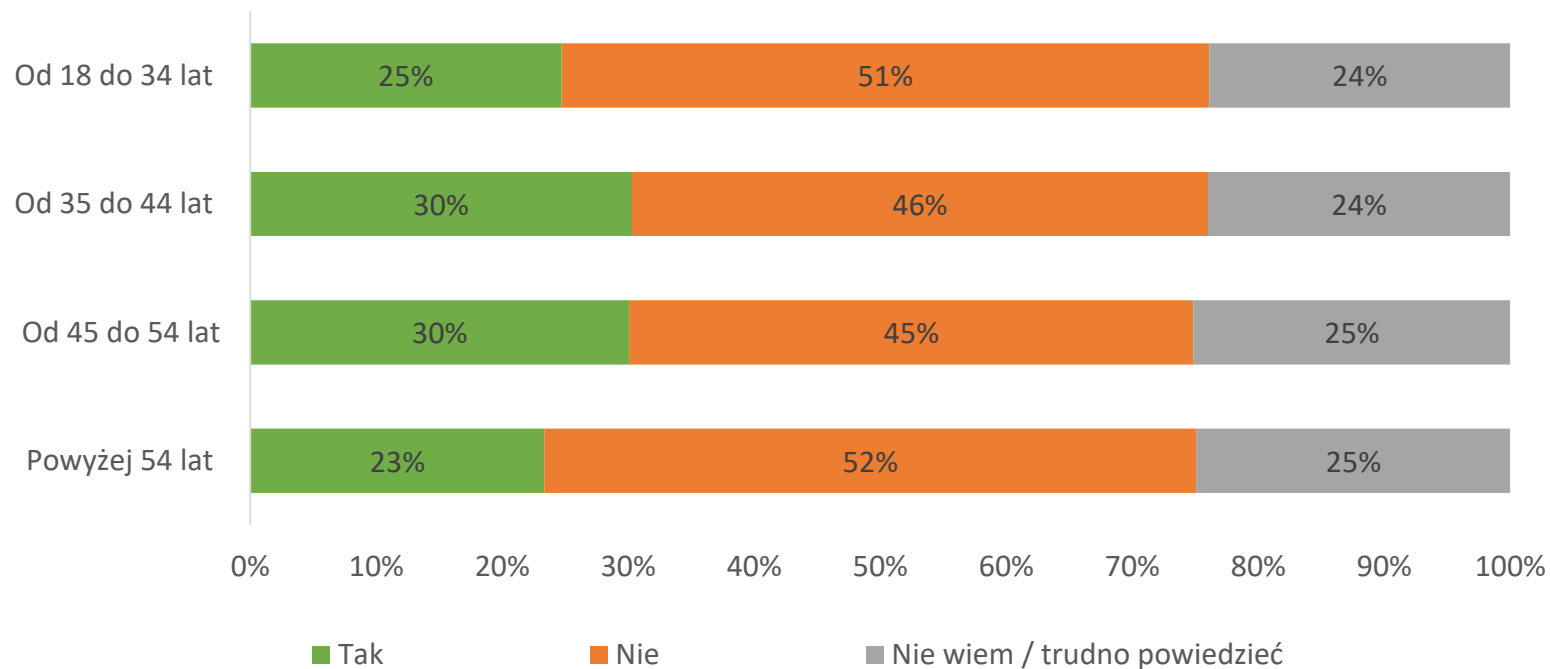


Rolnicy (N = 902)



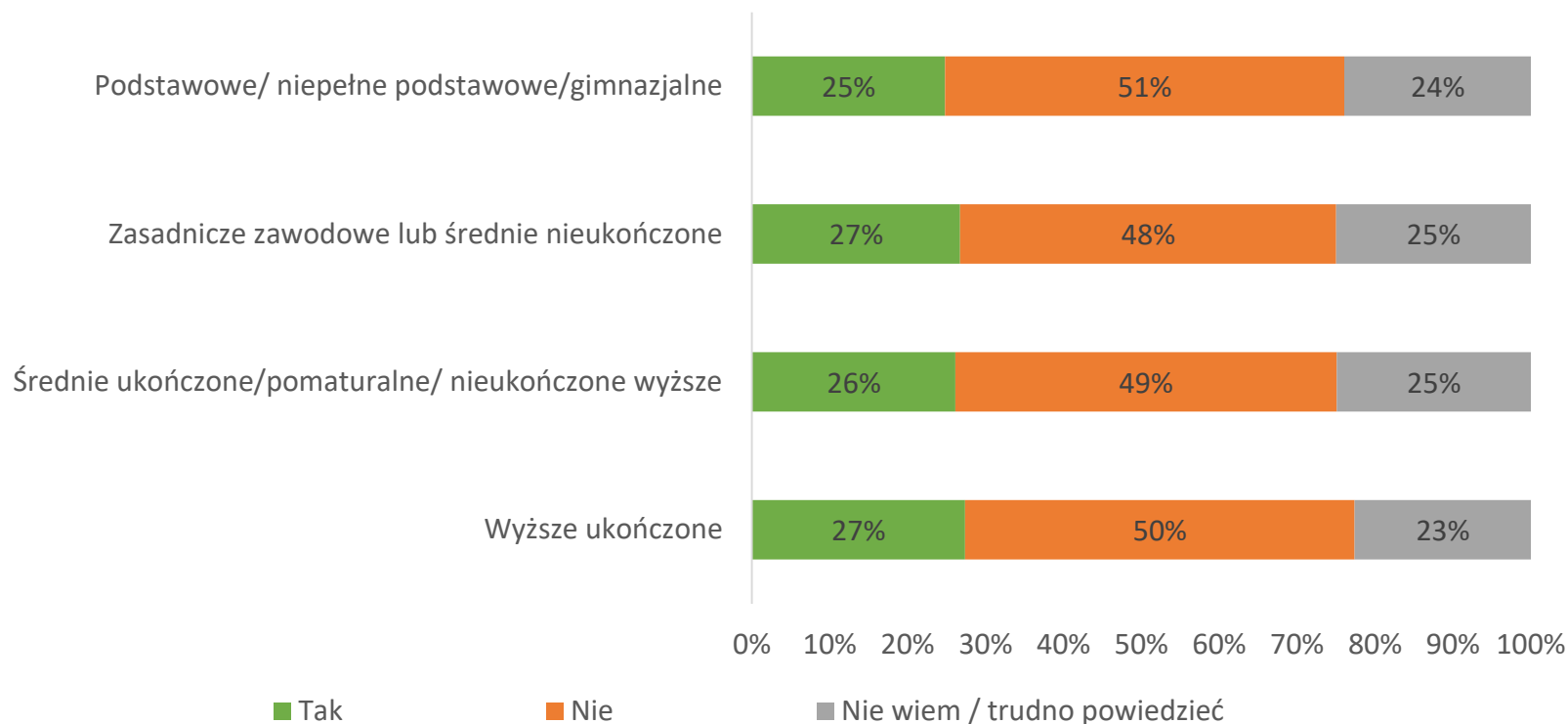
Rolnicy (N = 902) płeć respondenta / Kobiety (N=434); Mężczyźni (N=468)

R10. Czy Pana(i) zdaniem grupa producentów rolnych to to samo co organizacja producentów?



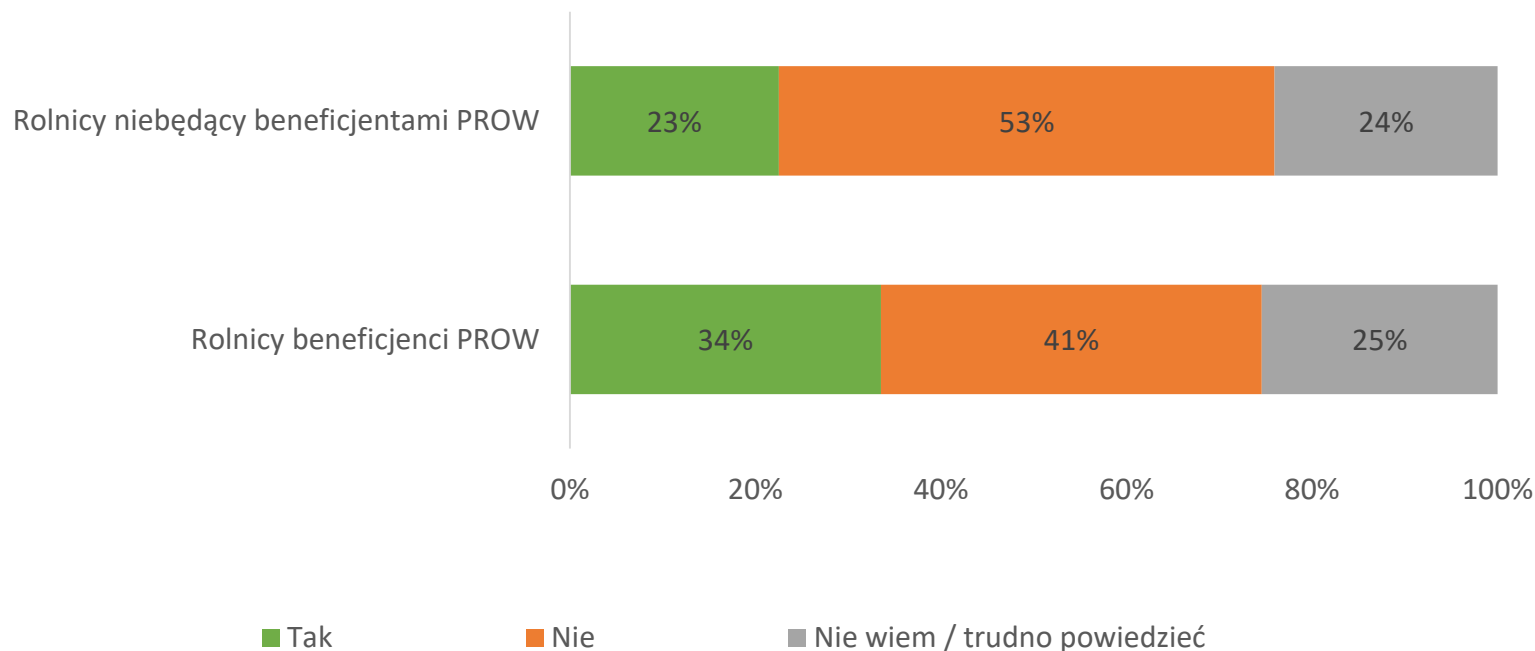
Rolnicy (N = 902) wiek respondenta / 18-34 lat (N=247); 35-44 lat (N=175); 45-54 lat (N=163); powyżej 54 lat (N=317)

R10. Czy Pana(i) zdaniem grupa producentów rolnych to to samo co organizacja producentów?



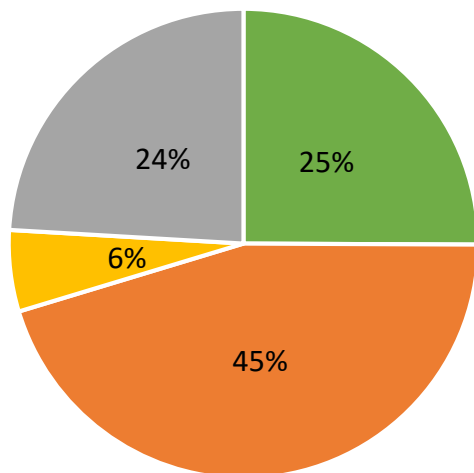
Rolnicy (N = 902) wykształcenie respondenta / Podstawowe/ niepełne podstawowe/gimnazjalne (N=117); Zasadnicze zawodowe lub średnie nieukończone (N=346); Średnie ukończone/pomaturalne/nieukończone wyższe (N=333); Wyższe ukończone (N=106);

R10. Czy Pana(i) zdaniem grupa producentów rolnych to to samo co organizacja producentów?



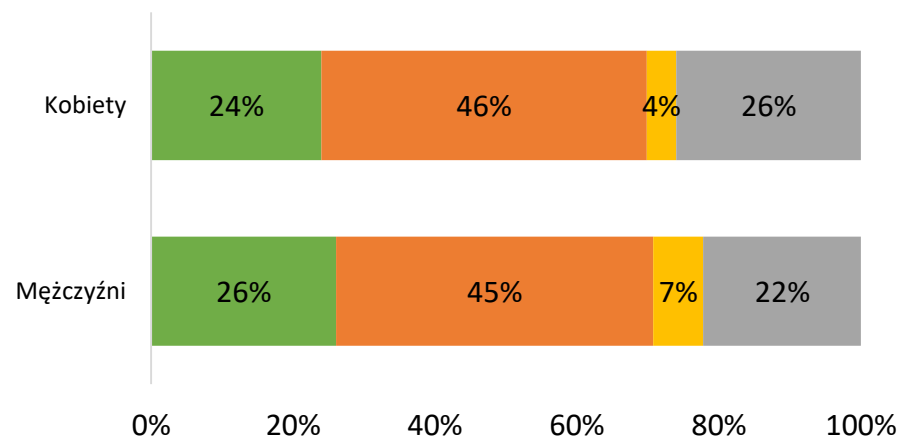
Rolnicy niebędący beneficjentami PROW (N=595); Rolnicy beneficjenci PROW (N=307)

R11. Czy był(a)by Pan(i) skłonny(a) przystąpić do grupy lub organizacji producentów i korzystać z możliwości, jakie ona stwarza?



- Tak
- Nie
- Należę już do takiej organizacji lub grupy producentów rolnych
- Nie wiem/trudno powiedzieć

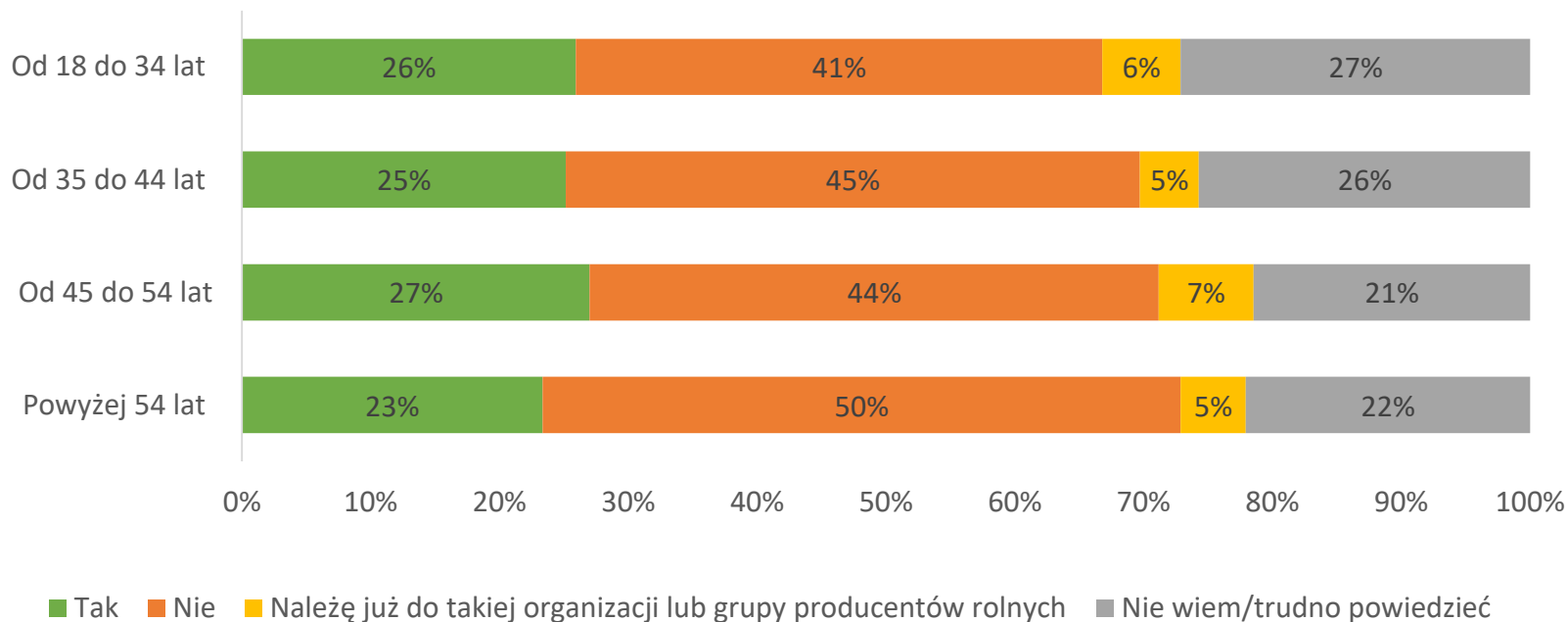
Rolnicy (N = 902)



- Tak
- Nie
- Należę już do takiej organizacji lub grupy producentów rolnych
- Nie wiem/trudno powiedzieć

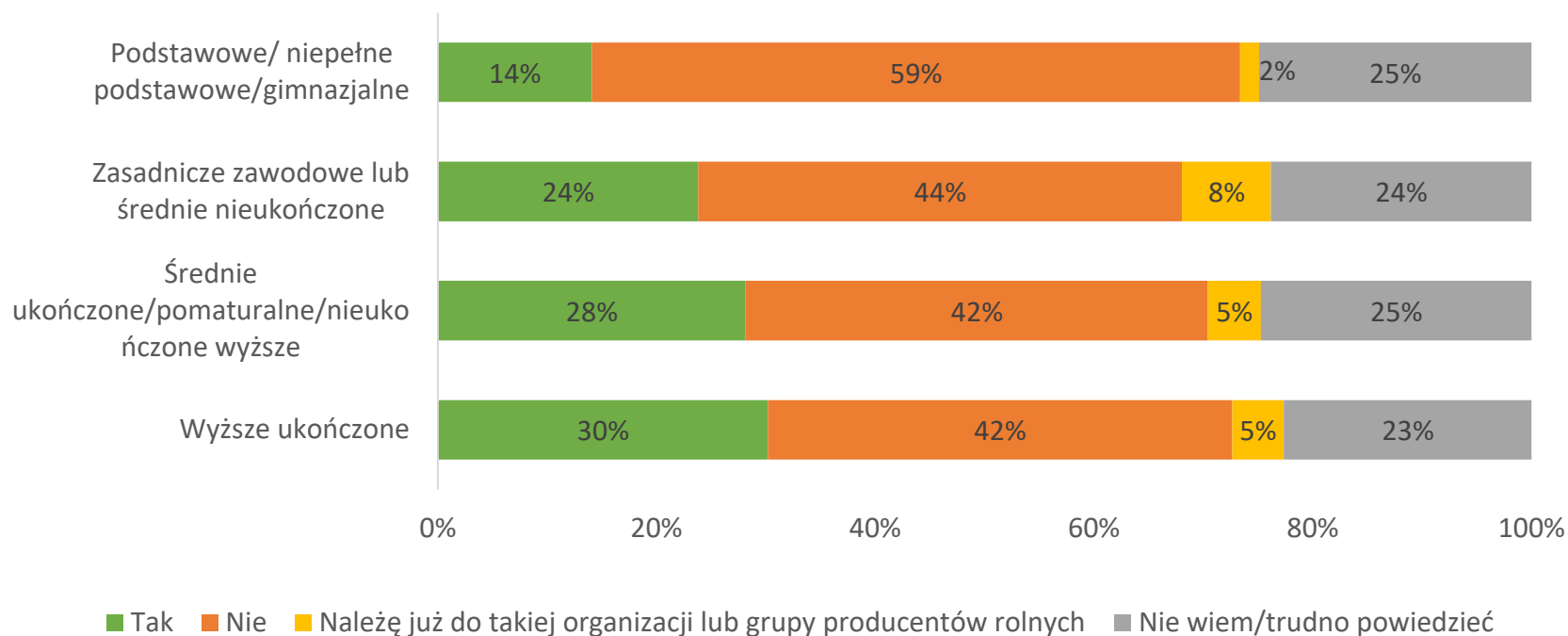
Rolnicy (N = 902) płeć respondenta / Kobiety (N=434); Mężczyźni (N=468)

R11. Czy był(a)by Pan(i) skłonny(a) przystąpić do grupy lub organizacji producentów i korzystać z możliwości, jakie ona stwarza?



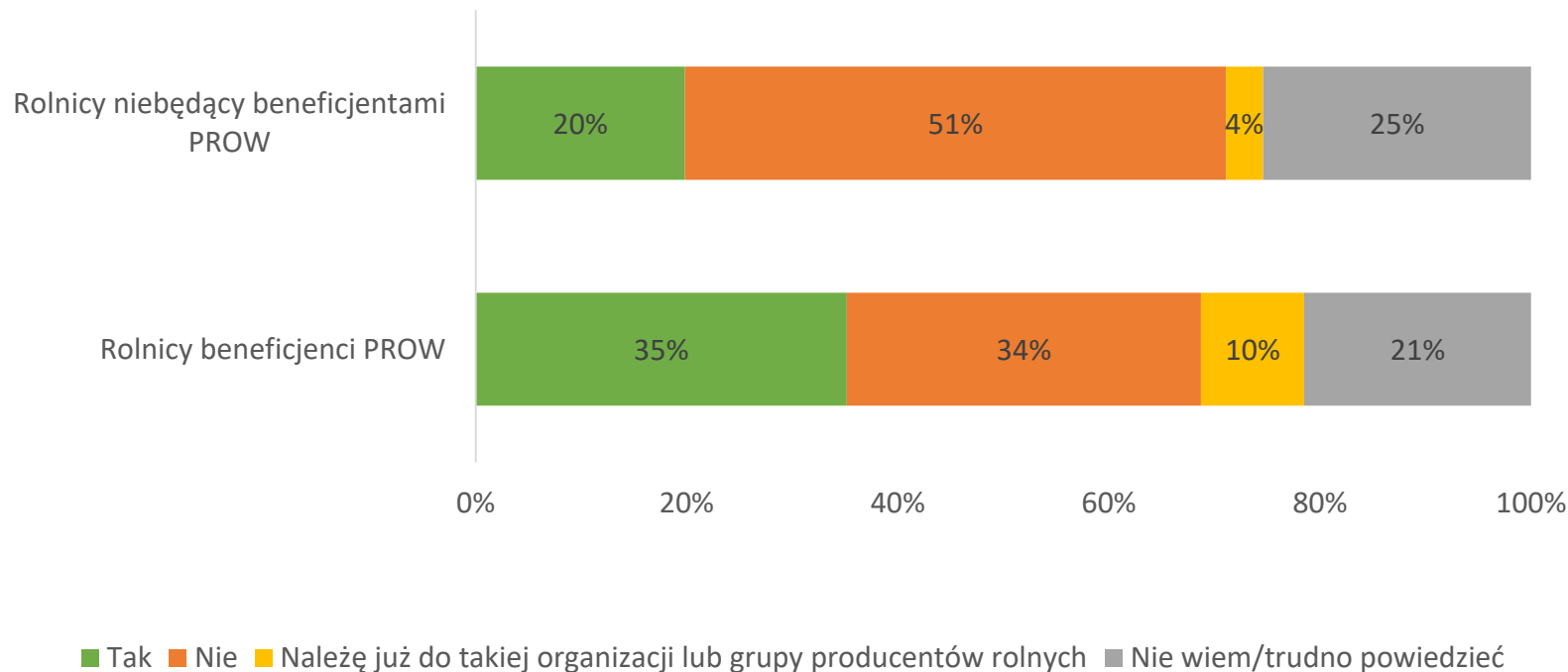
Rolnicy (N = 902) wiek respondenta / 18-34 lat (N=247); 35-44 lat (N=175); 45-54 lat (N=163); powyżej 54 lat (N=317)

R11. Czy był(a)by Pan(i) skłonny(a) przystąpić do grupy lub organizacji producentów i korzystać z możliwości, jakie ona stwarza?



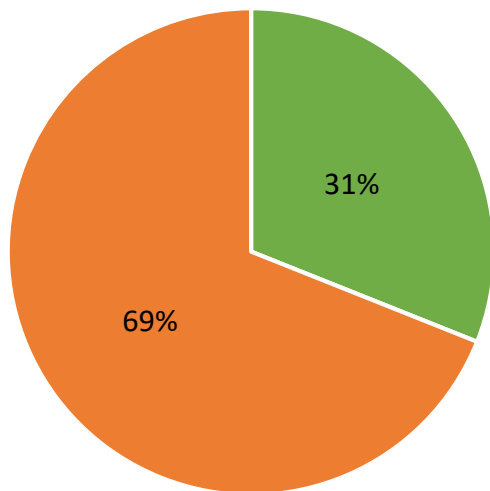
Rolnicy (N = 902) wykształcenie respondenta / Podstawowe/ niepełne podstawowe/gimnazjalne (N=117); Zasadnicze zawodowe lub średnie nieukończone (N=346); Średnie ukończone/pomaturalne/nieukończone wyższe (N=333); Wyższe ukończone (N=106);

R11. Czy był(a)by Pan(i) skłonny(a) przystąpić do grupy lub organizacji producentów i korzystać z możliwości, jakie ona stwarza?



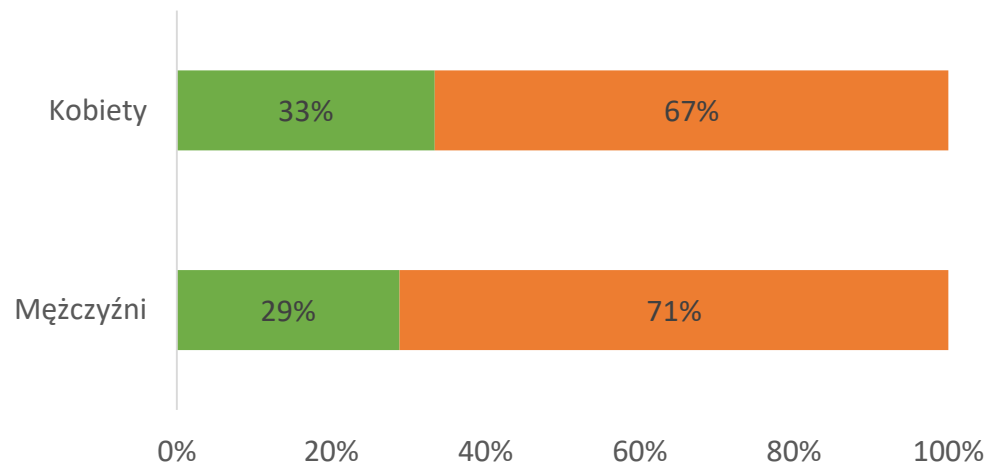
Rolnicy niebędący beneficjentami PROW (N=595); Rolnicy beneficjenci PROW (N=307)

R12. Czy Pan(i) nabywał(a) w 2015 r. kwalifikowany materiał siewny: zbóż lub roślin strączkowych lub ziemiaka?



■ Tak, nabywałem(am) ■ Nie, nie nabywałem(am)

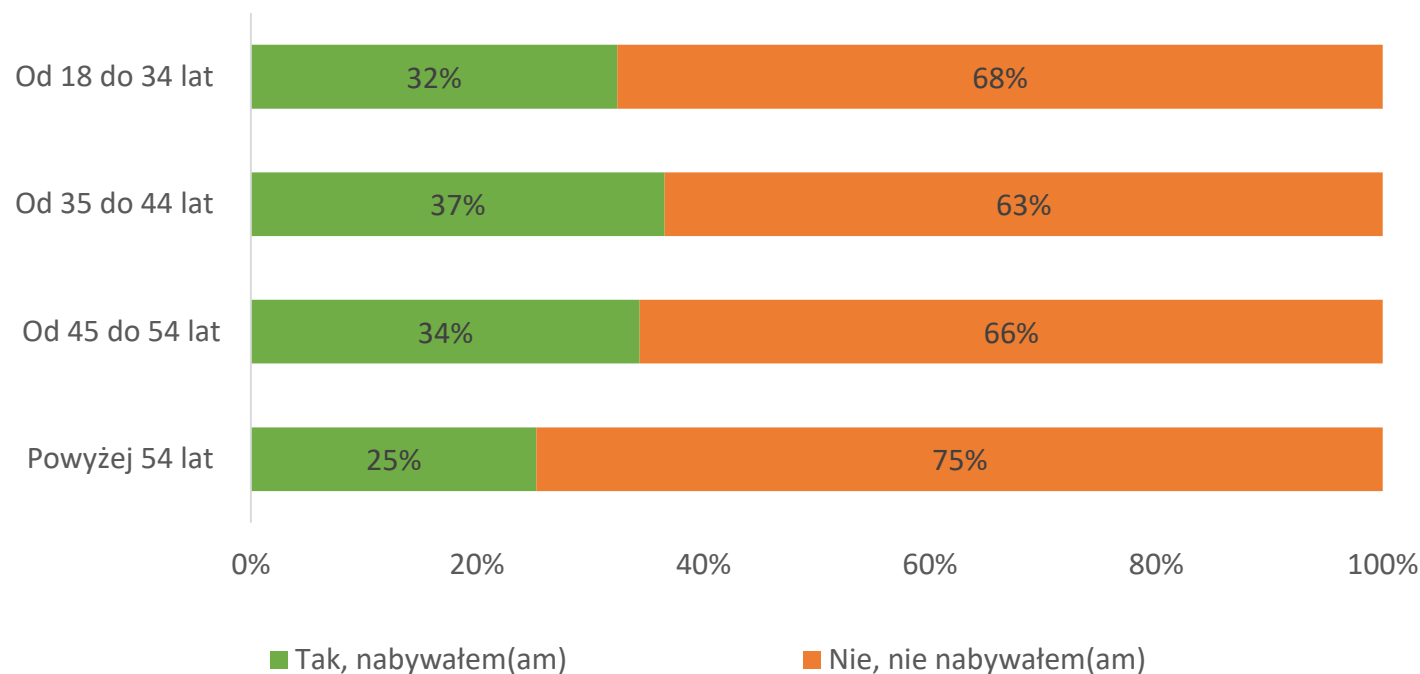
Rolnicy (N = 902)



■ Tak, nabywałem(am) ■ Nie, nie nabywałem(am)

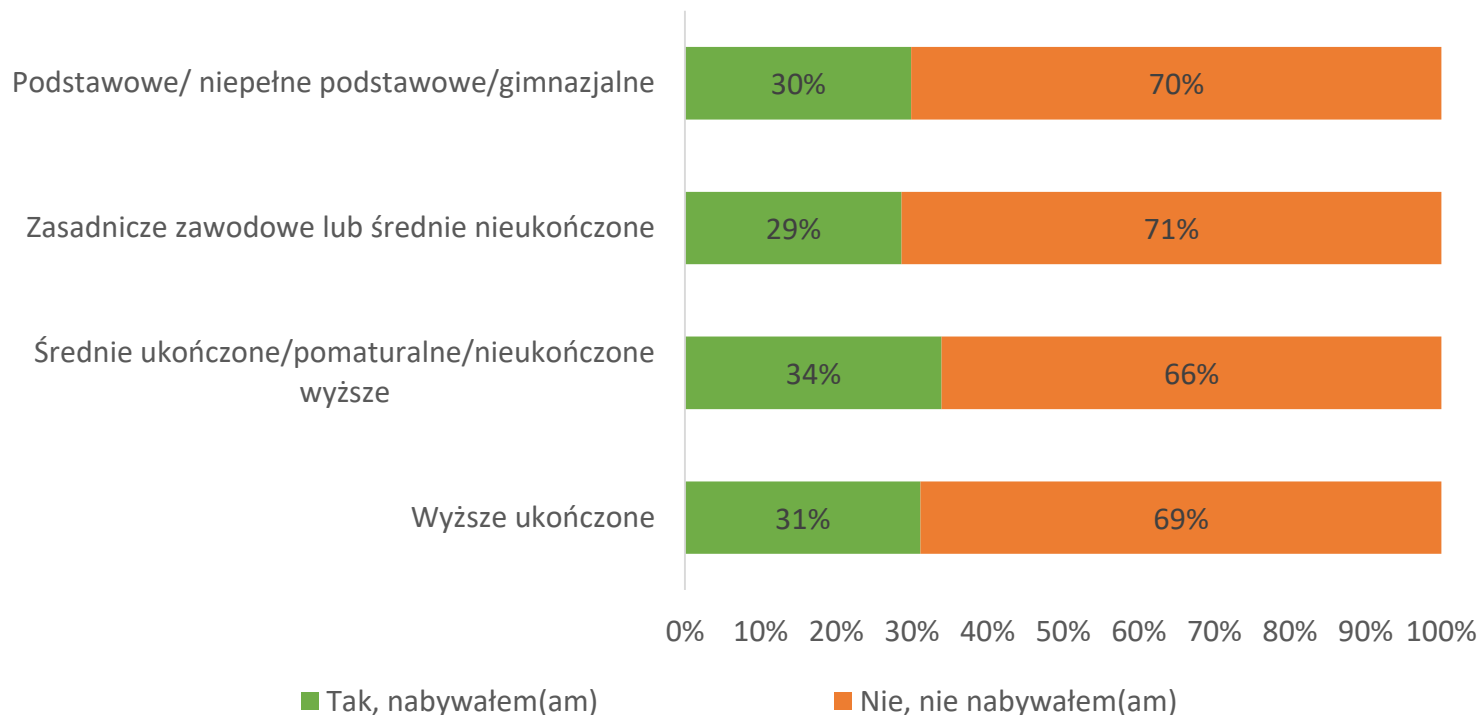
Rolnicy (N = 902) płeć respondenta / Kobiety (N=434); Mężczyźni (N=468)

R12. Czy Pan(i) nabywał(a) w 2015 r. kwalifikowany materiał siewny: zbóż lub roślin strączkowych lub ziemiaka?



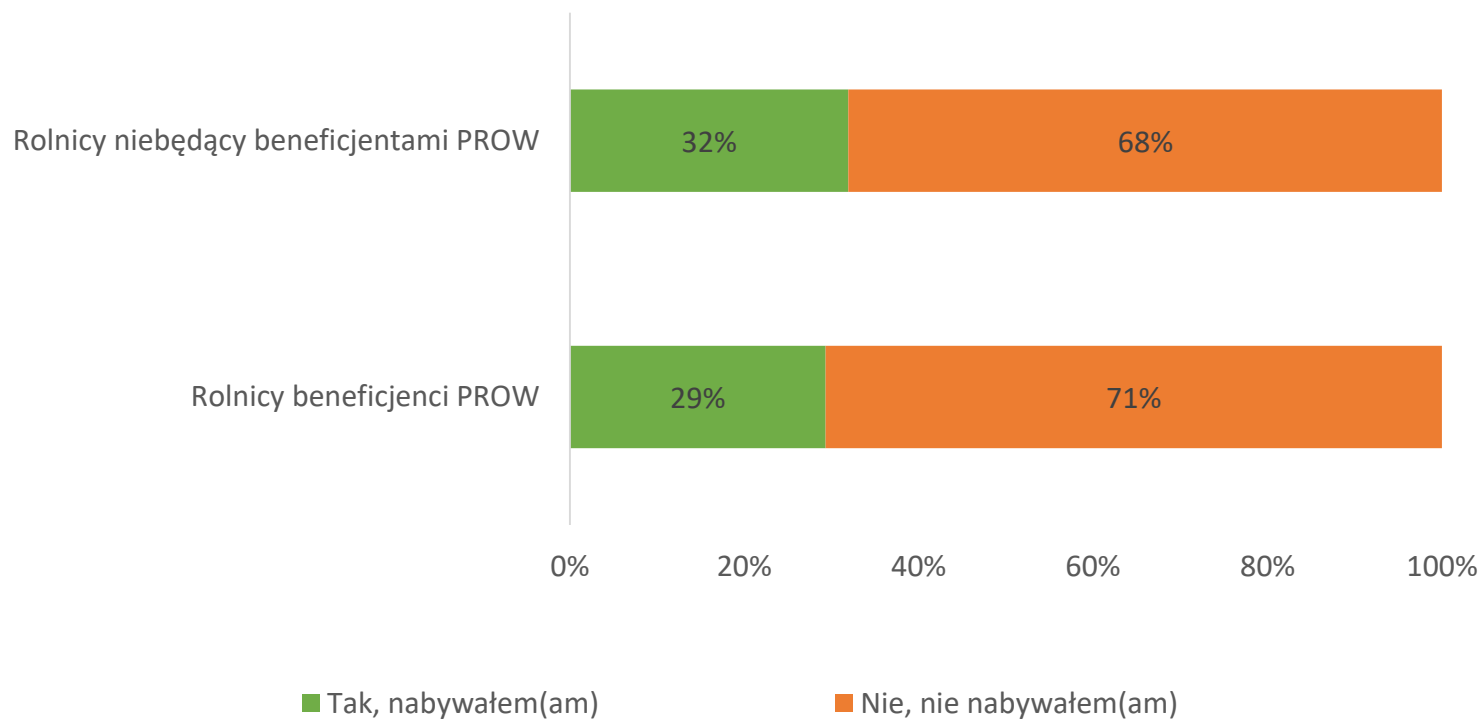
Rolnicy (N = 902) wiek respondenta / 18-34 lat (N=247); 35-44 lat (N=175); 45-54 lat (N=163); powyżej 54 lat (N=317);

R12. Czy Pan(i) nabywał(a) w 2015 r. kwalifikowany materiał siewny: zbóż lub roślin strączkowych lub ziemniaka?



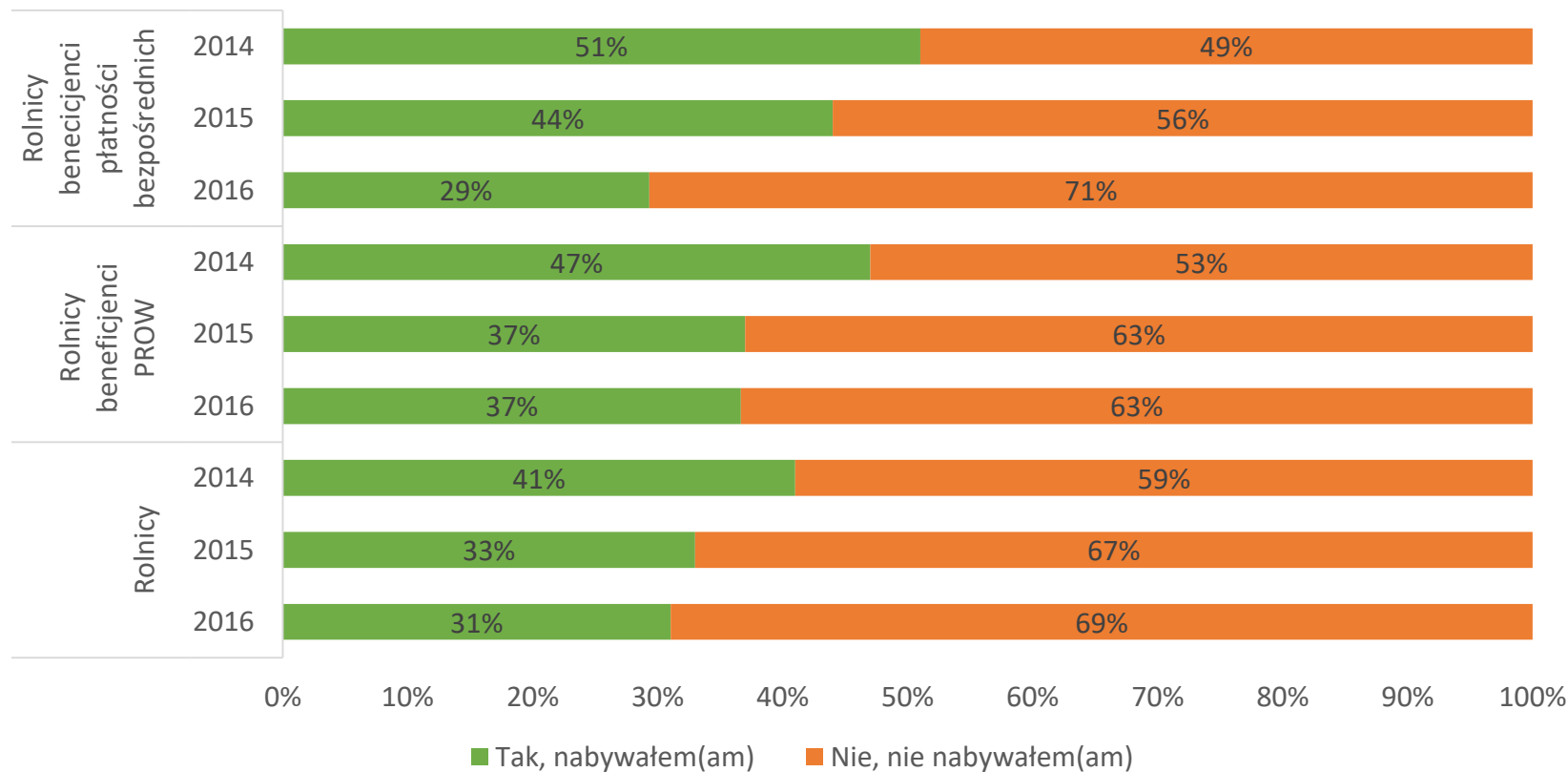
Rolnicy (N = 902) wykształcenie respondenta / Podstawowe/ niepełne podstawowe/gimnazjalne (N=117); Zasadnicze zawodowe lub średnie nieukończone (N=346); Średnie ukończone/pomaturalne/nieukończone wyższe (N=333); Wyższe ukończone (N=106);

R12. Czy Pan(i) nabywał(a) w 2015 r. kwalifikowany materiał siewny: zbóż lub roślin strączkowych lub ziemniaka?



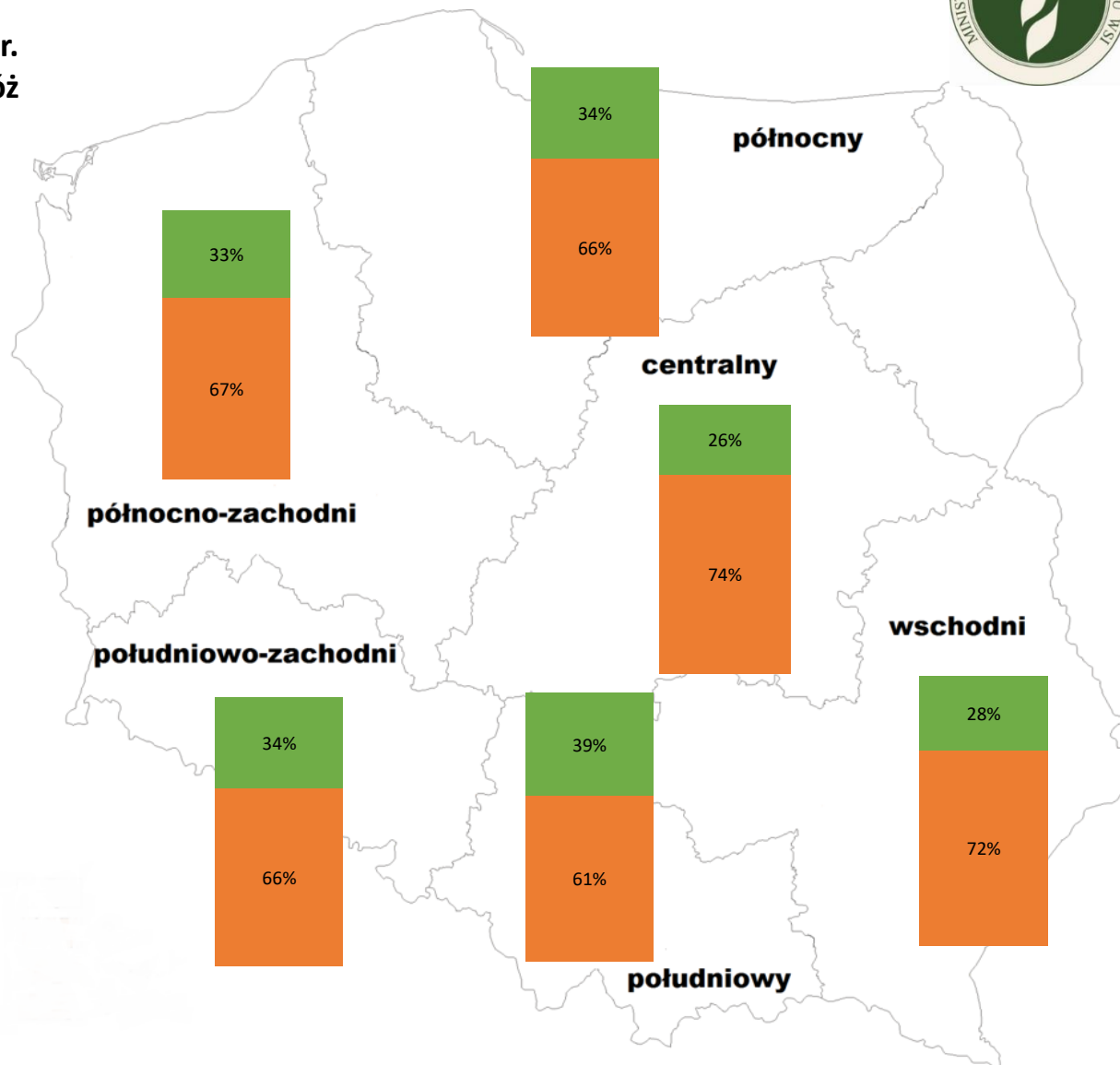
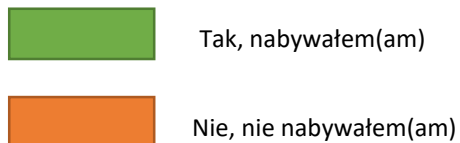
Rolnicy niebędący beneficjentami PROW (N=595); Rolnicy beneficjenci PROW (N=307)

R12. Czy Pan(i) nabywał(a) w 2015 r. kwalifikowany materiał siewny: zbóż lub roślin strączkowych lub ziemiaka?



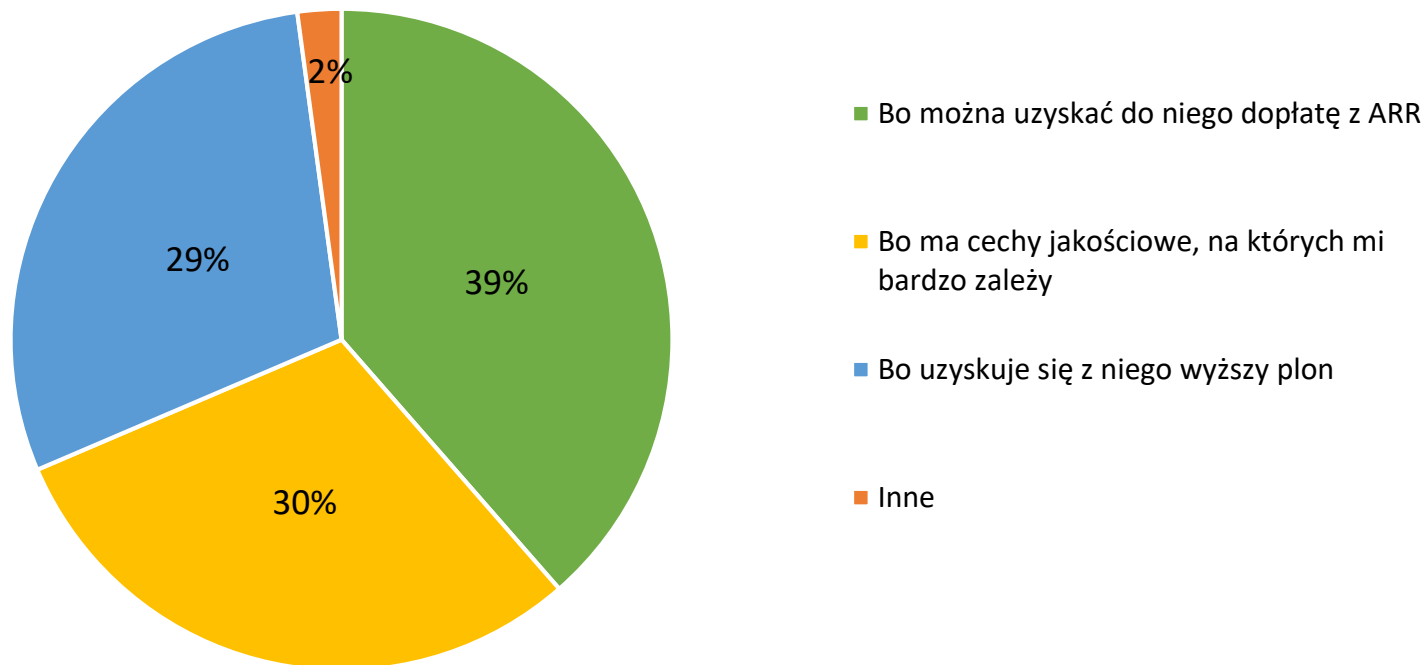
Rolnicy (N=902); Rolnicy beneficjenci PROW (N=307); Rolnicy beneficjenci płatności bezpośrednich (N=581)

R12. Czy Pan(i) nabywał(a) w 2015 r. kwalifikowany materiał siewny: zbóż lub roślin strączkowych lub ziemniaka?



Rolnicy (N=902) /
 Centralny (N = 178)
 Południowo-zachodni (N=62)
 Południowy (N=161)
 Północno-zachodni (N=113)
 Północny (N=112)
 Wschodni (N=276)

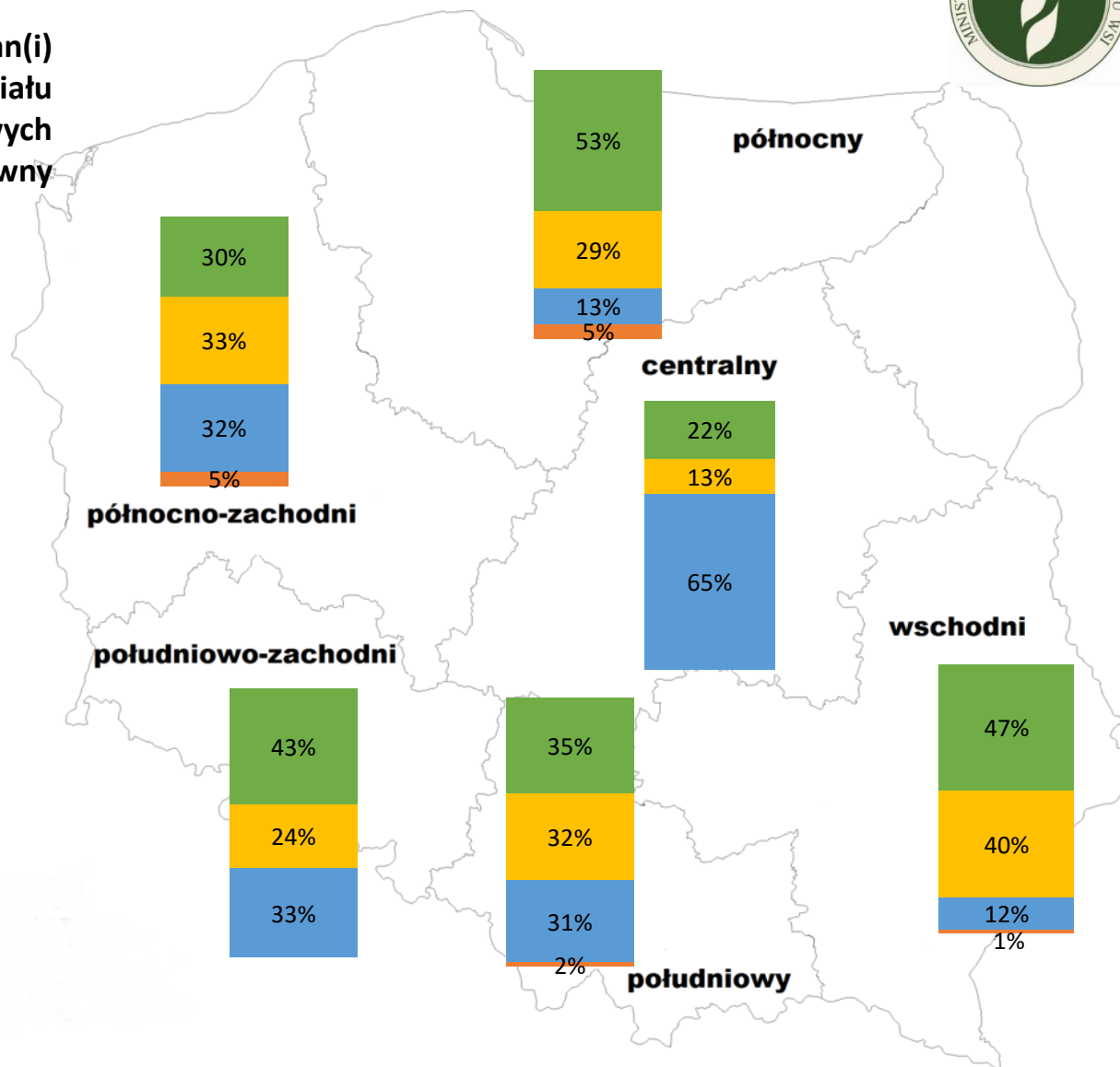
R12a. Dlaczego zdecydował(a) się Pan(i) na nabycie kwalifikowanego materiału siewnego zbóż lub roślin strączkowych lub ziemniaka? Proszę wskazać główny powód.



Rolnicy, którzy nabywali materiał siewny (N = 280)

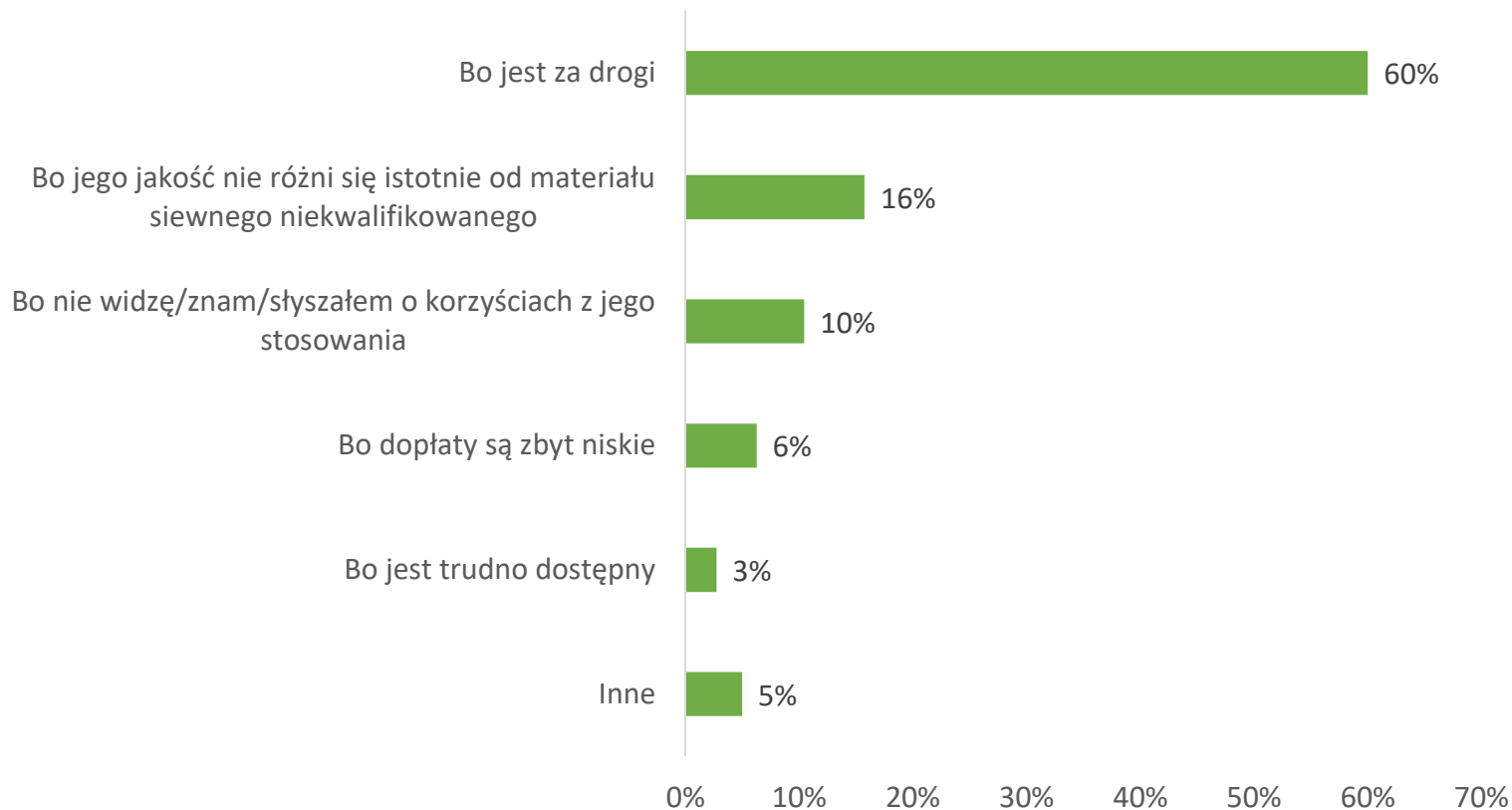
R12a. Dlaczego zdecydował(a) się Pan(i) na nabycie kwalifikowanego materiału siewnego zbóż lub roślin strączkowych lub ziemniaka? Proszę wskazać główny powód.

- Bo można uzyskać do niego dopłatę z ARR
- Bo ma cechy jakościowe, na których mi bardzo zależy
- Bo uzyskuje się z niego wyższy plon
- Inne



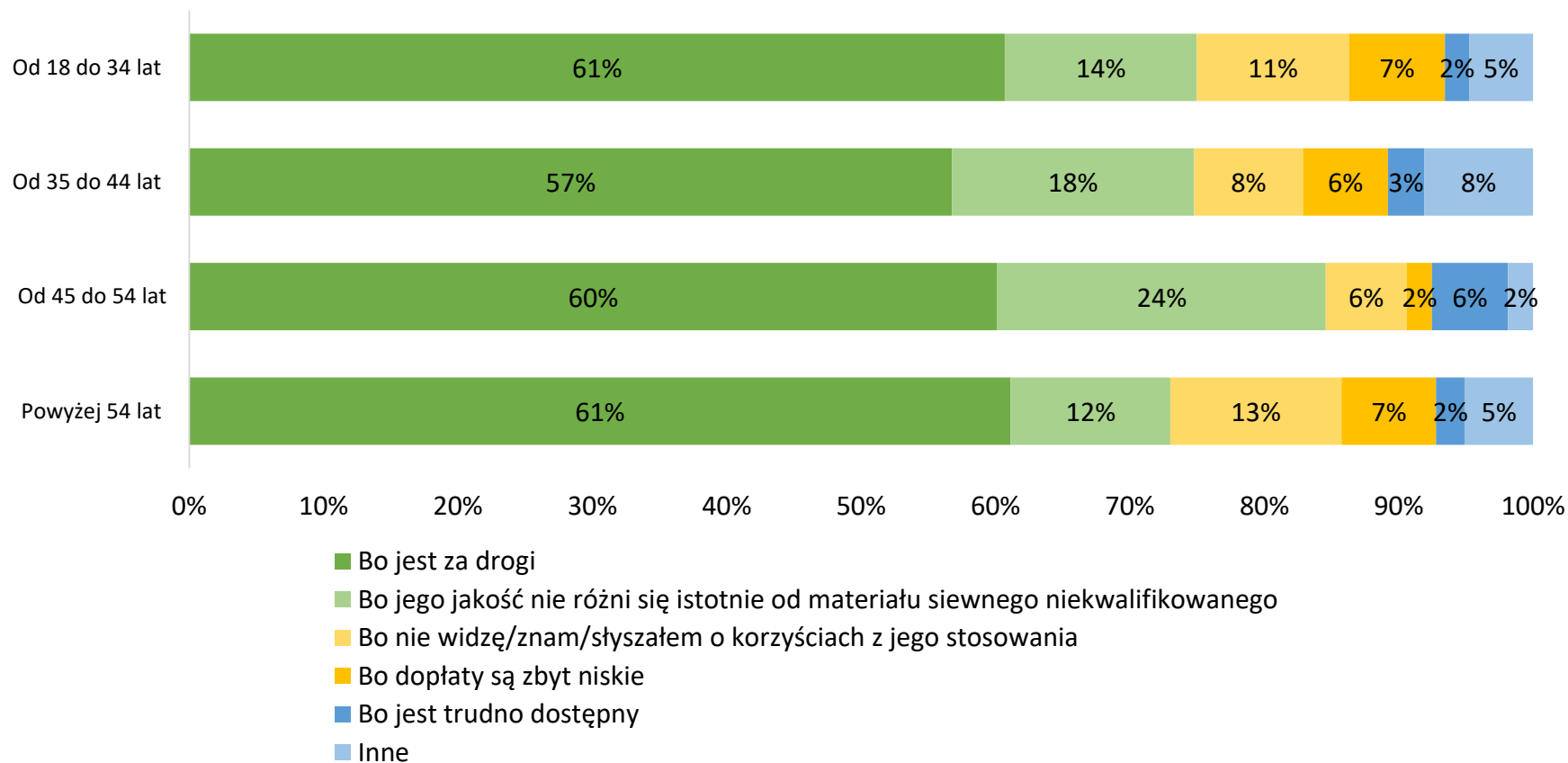
Rolnik (N=902) /
 Centralny (N = 46)
 Południowo-zachodni (N=21)
 Południowy (N=62)
 Północno-zachodni (N=37)
 Północny (N=38)
 Wschodni (N=76)

R12b. Dlaczego nie zdecydował(a) się Pan(i) na nabycie kwalifikowanego materiału siewnego zbóż lub roślin strączkowych lub ziemniaka? Proszę wskazać główny powód.



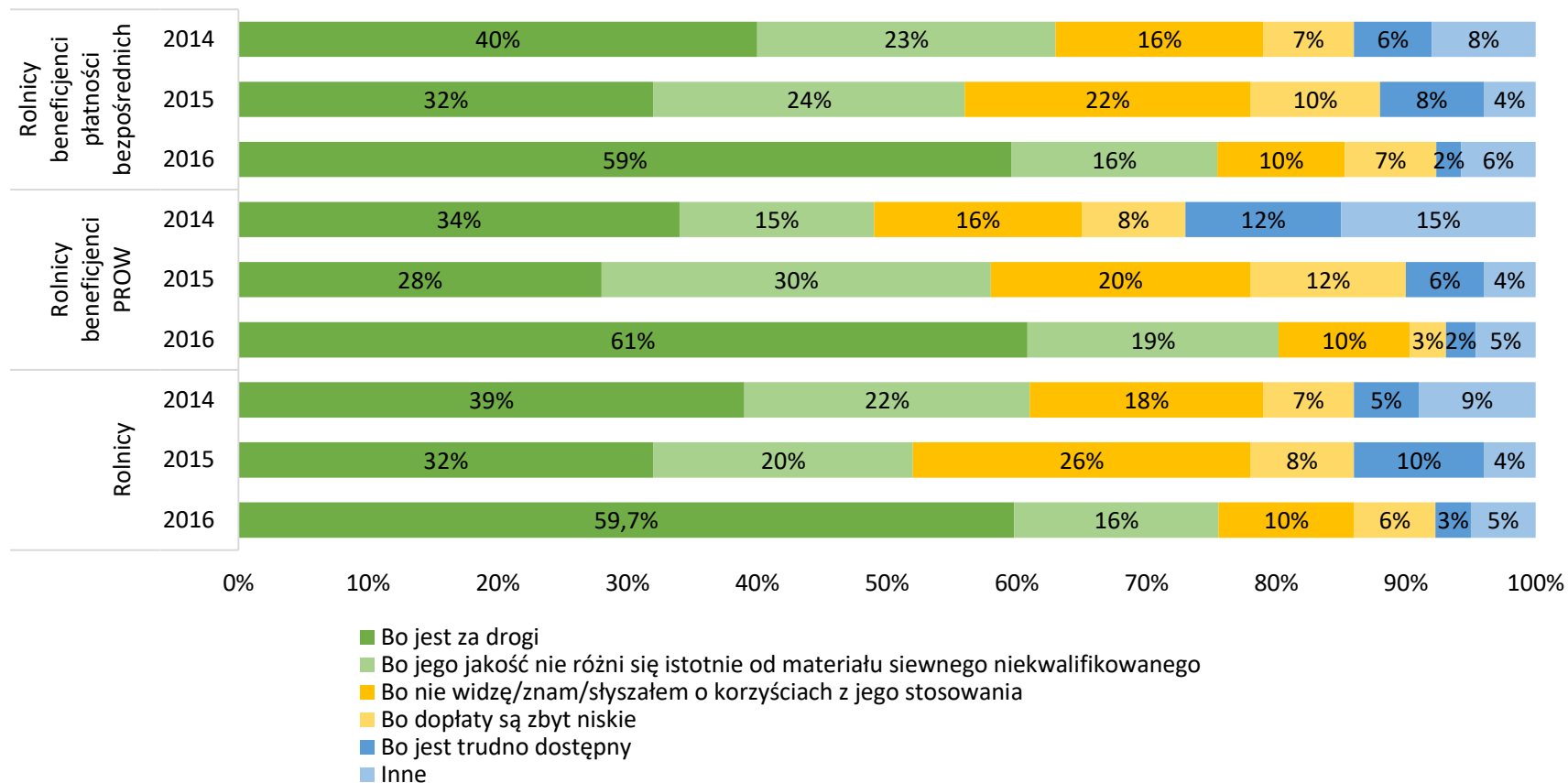
Rolnicy którzy nie nabywali materiału siewnego (N=622)

R12b. Dlaczego nie zdecydował(a) się Pan(i) na nabycie kwalifikowanego materiału siewnego zbóż lub roślin strączkowych lub ziemniaka? Proszę wskazać główny powód.




Rolnicy, którzy nie nabywali materiału siewnego (N=622) wiek respondenta / 18-34 lat (N=167); 35-44 lat (N=111); 45-54 lat (N=107); powyżej 54 lat (N=237)

R12b. Dlaczego nie zdecydował(a) się Pan(i) na nabycie kwalifikowanego materiału siewnego zbóż lub roślin strączkowych lub ziemniaka? Proszę wskazać główny powód.

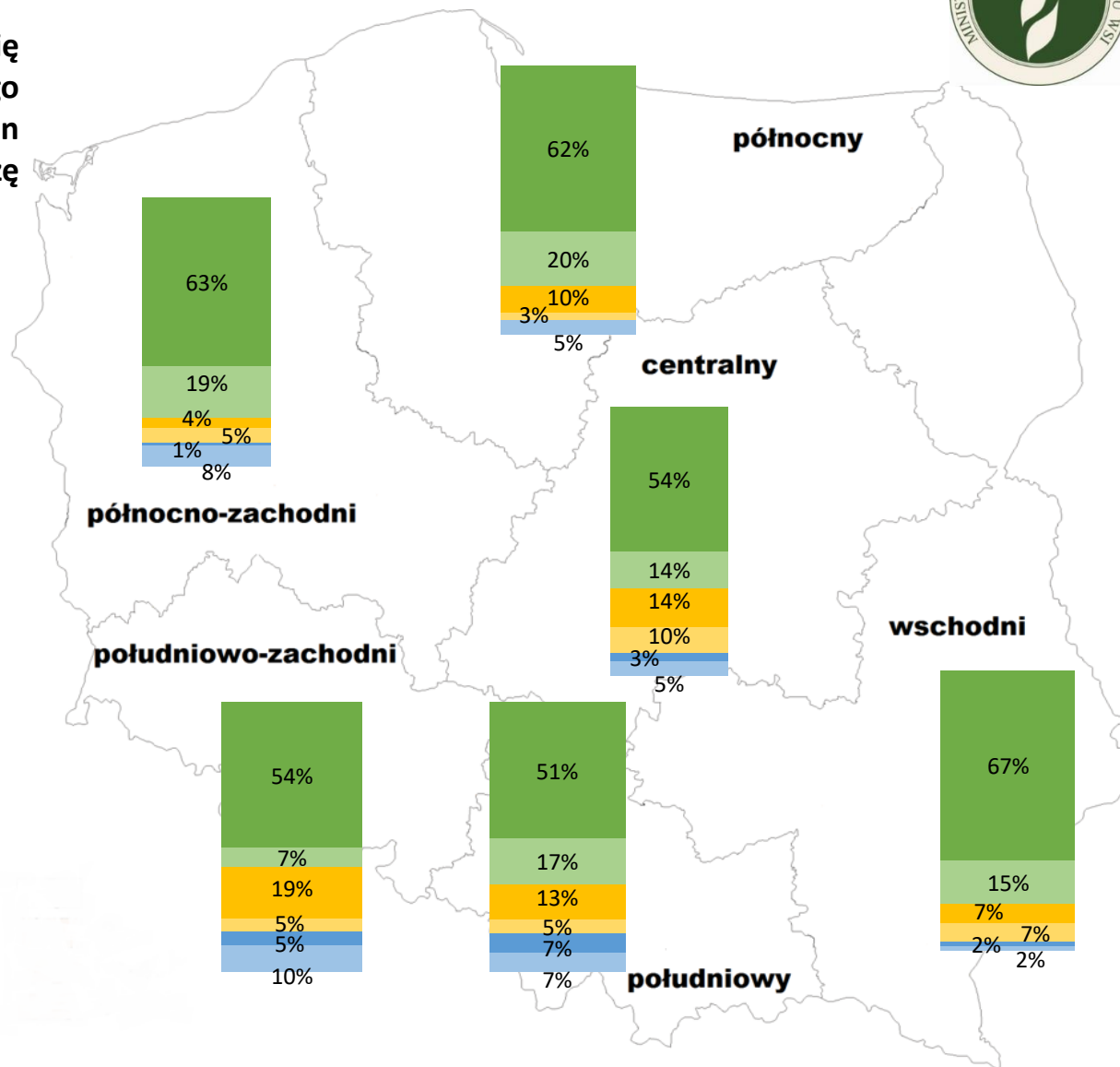


Rolnicy, którzy nie nabywali materiału siewnego (N = 622); Rolnicy, którzy nie nabywali materiału siewnego beneficjenci płatności bezpośrednich (N = 368); Rolnicy, którzy nie nabywali materiału siewnego beneficjenci PROW (N = 217)

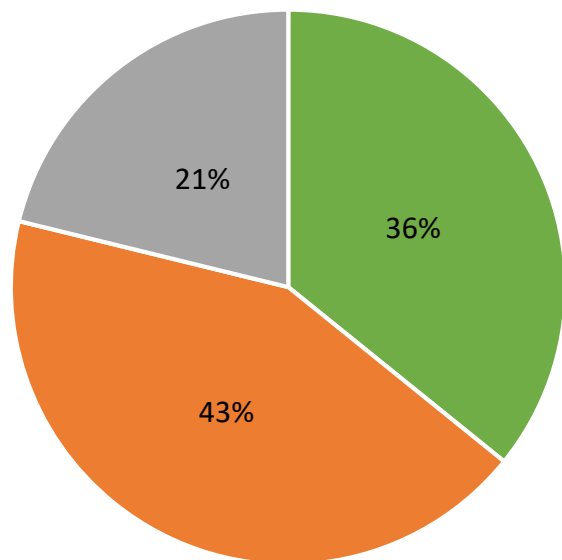
R12b. Dlaczego nie zdecydował(a) się Pan(i) na nabycie kwalifikowanego materiału siewnego zbóż lub roślin strączkowych lub ziemniaka? Proszę wskazać główny powód.



Rolnicy którzy nie nabywali materiału siewnego (N=622) /
 Centralny(N = 132),
 Południowo-zachodni (N=41)
 Południowy (N=99)
 Północno-zachodni (N=76)
 Północny (N=74)
 Wschodni (N=200)

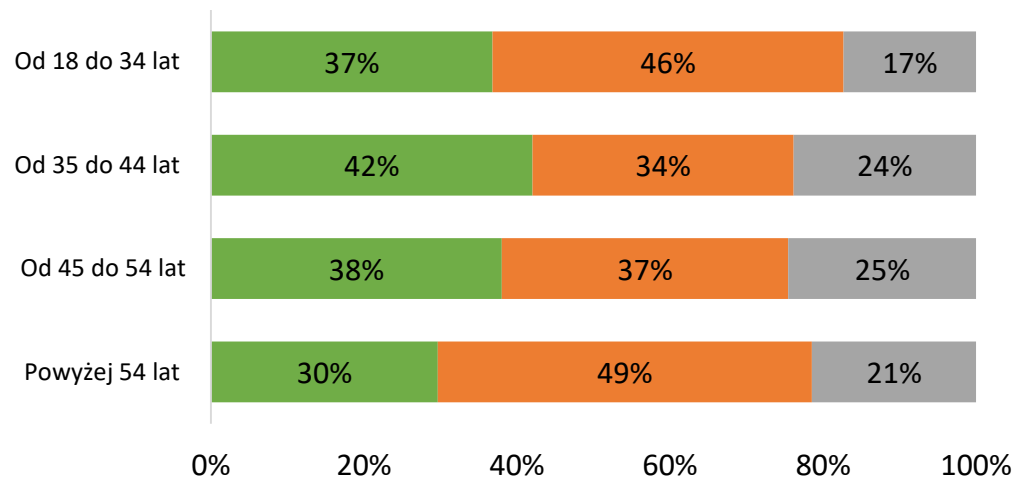


R12c. Czy Pan(i) jest zainteresowany(a) zakupem w przyszłości kwalifikowanego materiału siewnego zbóż lub roślin strączkowych lub ziemniaka, z wykorzystaniem dopłat wypłacanych przez Agencję Rynku Rolnego?



■ Tak ■ Nie ■ Odmowa odpowiedzi/ trudno powiedzieć

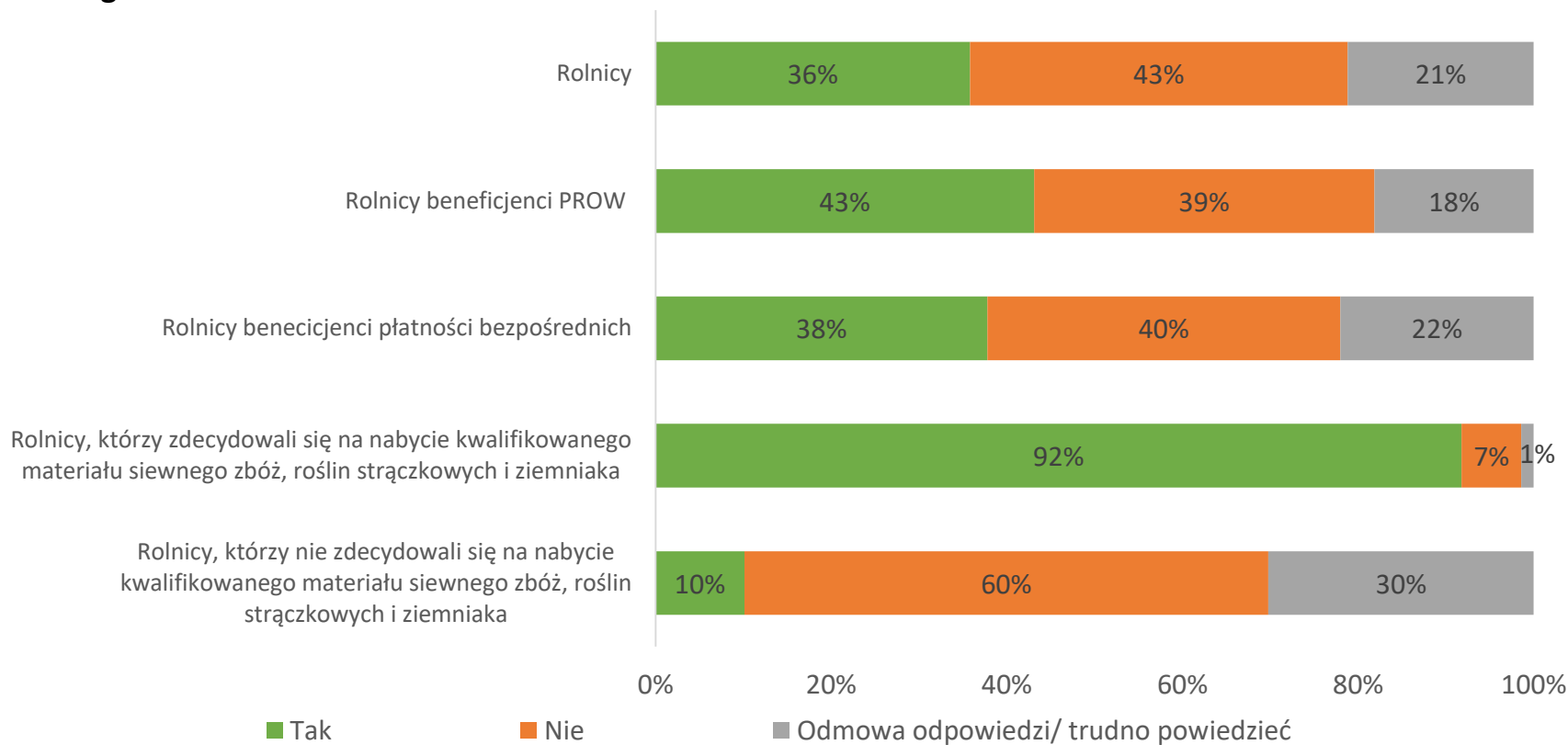
Rolnicy (N=902)



■ Tak ■ Nie ■ Odmowa odpowiedzi/ trudno powiedzieć

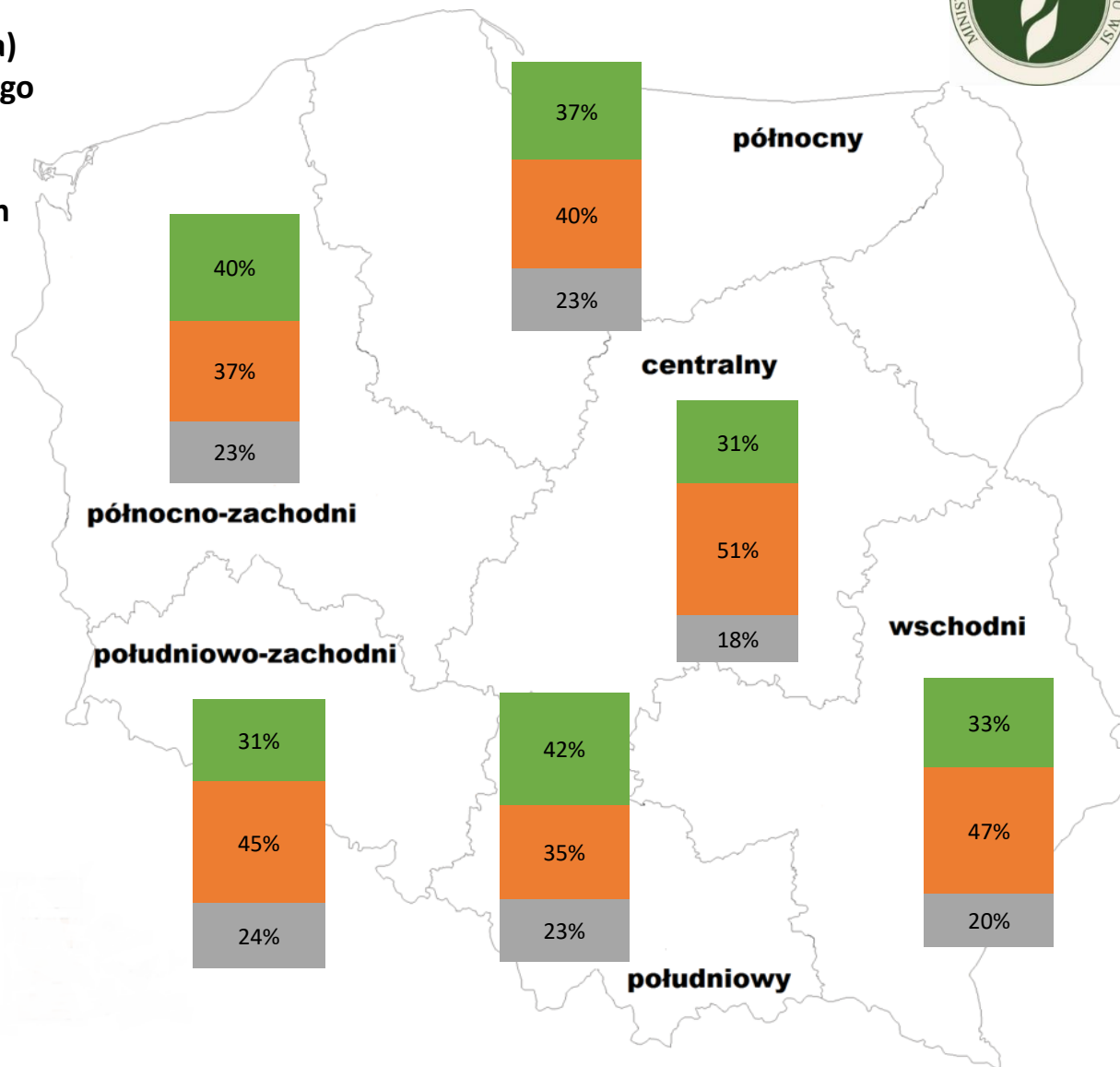
Rolnicy (N=902) wiek respondententa / 18-34 lat (N=247); 35-44 lat (N=175); 45-54 lat (N=163); powyżej 54 lat (N=317)

R12c. Czy Pan(i) jest zainteresowany(a) zakupem w przyszłości kwalifikowanego materiału siewnego zbóż lub roślin strączkowych lub ziemniaka, z wykorzystaniem dopłat wypłacanych przez Agencję Rynku Rolnego?



Rolnicy (N=902); Rolnicy beneficjenci PROW (N=307); Rolnicy beneficjenci płatności bezpośrednich (N=581); Rolnicy, którzy zdecydowali się na nabycie kwalifikowanego materiału siewnego zbóż, roślin strączkowych i ziemniaka (N=280); Rolnicy, którzy nie zdecydowali się na nabycie kwalifikowanego materiału siewnego zbóż, roślin strączkowych i ziemniaka (N=622)

R12c. Czy Pan(i) jest zainteresowany(a) zakupem w przyszłości kwalifikowanego materiału siewnego zbóż lub roślin strączkowych lub ziemniaka, z wykorzystaniem dopłat wypłacanych przez Agencję Rynku Rolnego?



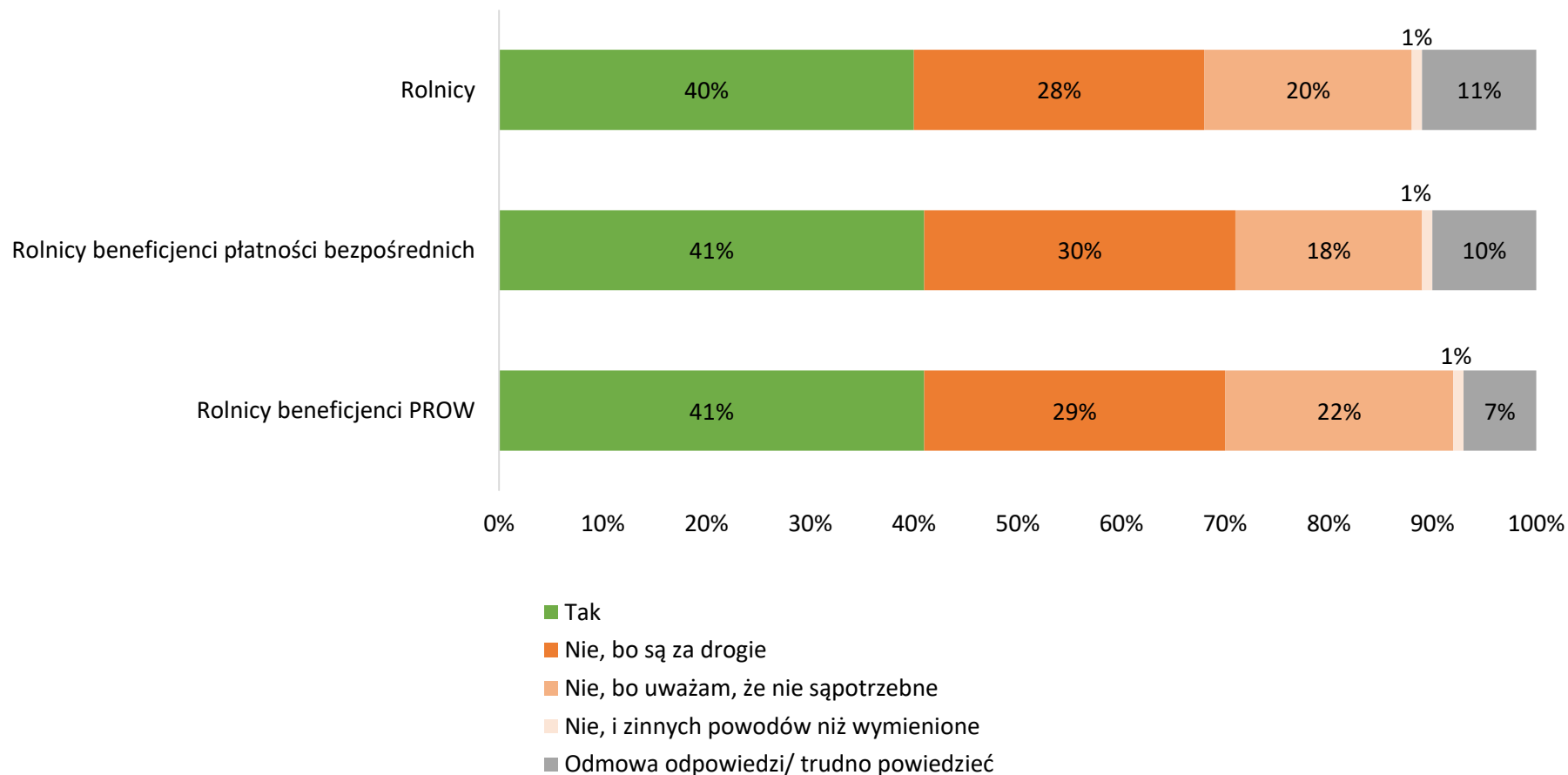
Rolnicy (N=902) /
 Centralny (N = 178)
 Południowo-zachodni (N=62)
 Południowy (N=161)
 Północno-zachodni (N=113)
 Północny (N=112)
 Wschodni (N=276)

R12d. Kwalifikowany materiał siewny jakich gatunków roślin należałoby Pana(i) zdaniem objąć dopłatami wypłacanymi przez ARR ?

Rodzaj rośliny	Odsetek wskazań
Żyto	19,8%
Pszenica	15,7%
Trawy	11,4%
Rzepak i inne rośliny oleiste (w tym len i słonecznik)	10,0%
Ziemniaki	9,2%
Kukurydza	7,7%
Owies	6,2%
Rośliny strączkowe (w tym: fasola, bób, łubin, bobik, wyka)	6,2%
Kapusta i inne warzywa (w tym: groch, ogórki, pomidory, marchew, sałata)	3,8%
Jęczmień	2,7%
Inne rośliny (w tym: buraki, chmiel, gorczyca, truskawki, gryka)	7,3%

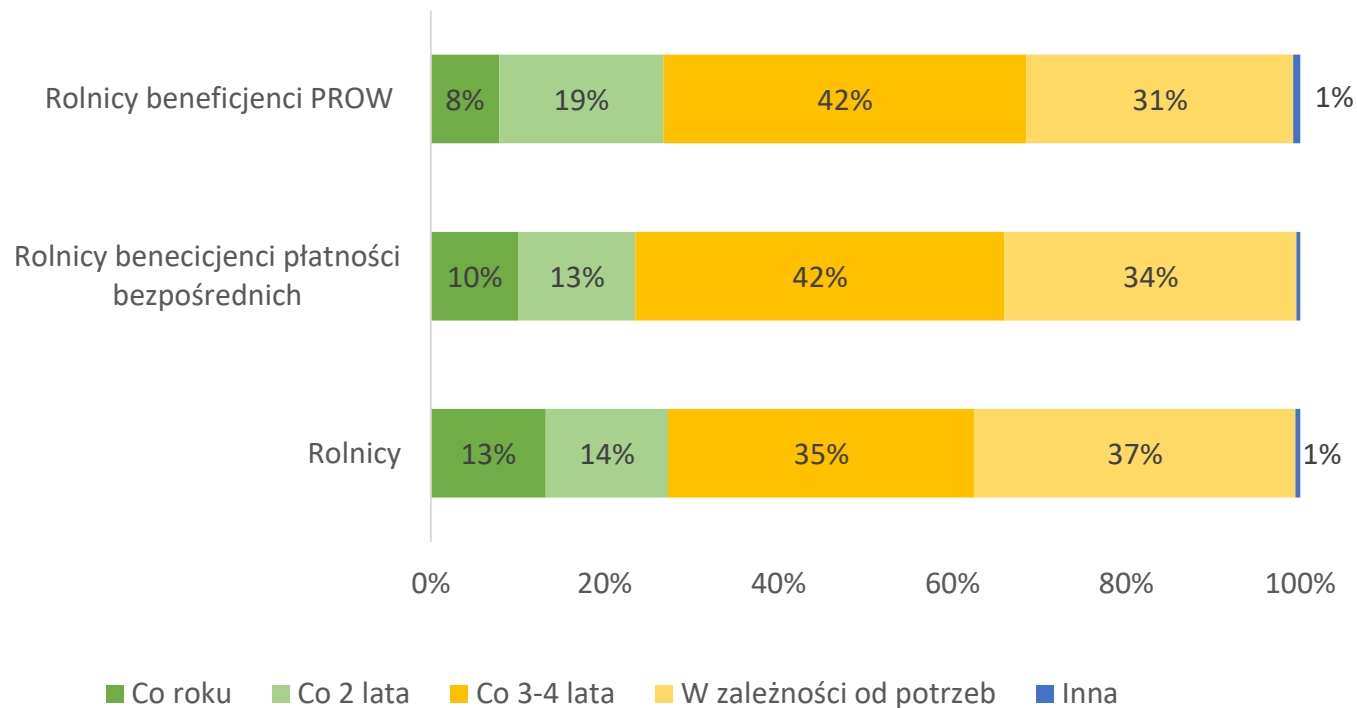
Rolnicy (N=902), wielokrotny wybór

R13. Czy w gospodarstwie wykonywane są analizy chemiczne gleb?



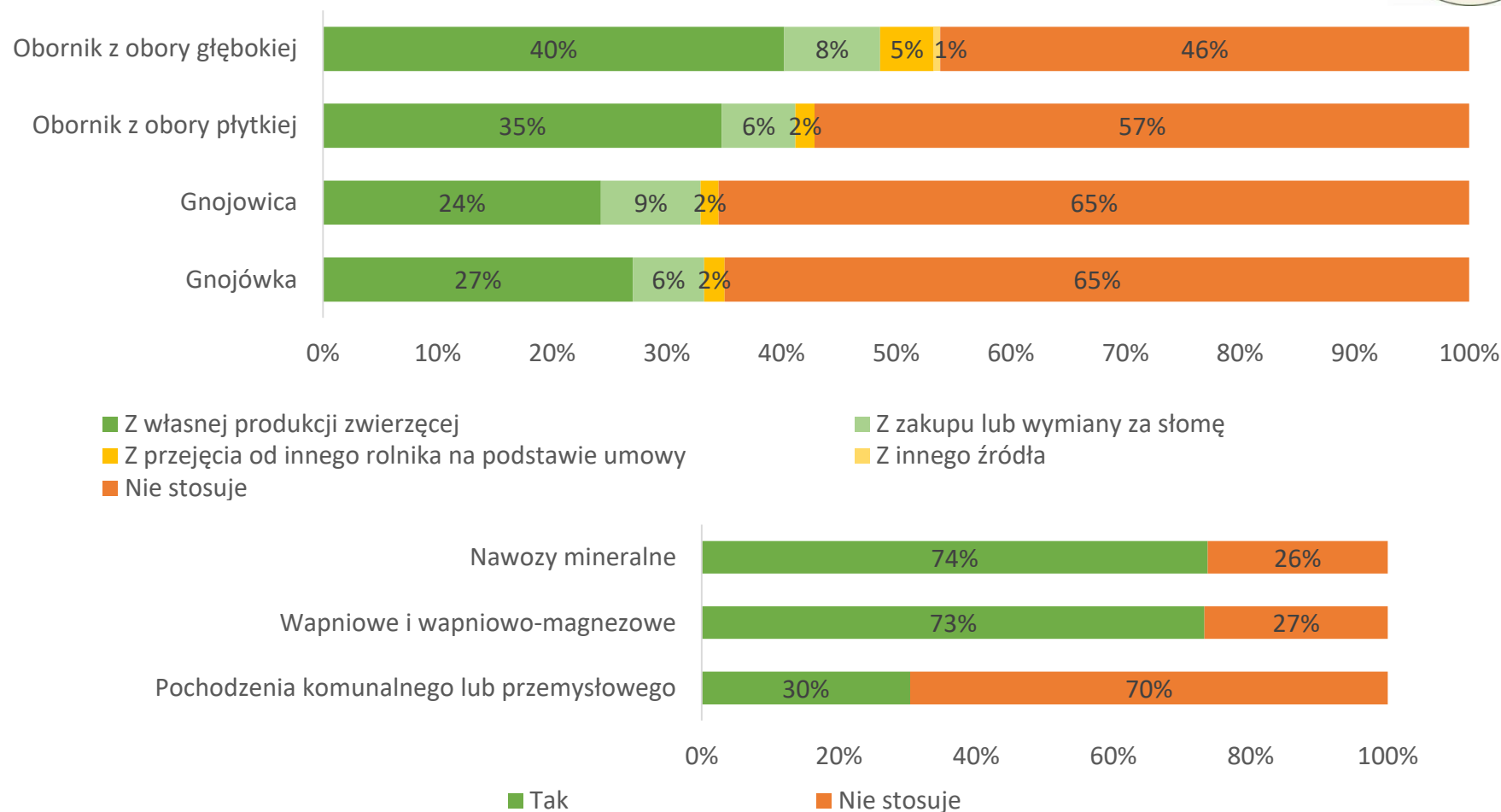
Rolnicy (N=902); Rolnicy beneficjenci płatności bezpośrednich (N=581); Rolnicy beneficjenci PROW (N=307)

R13a. Jak często wykonywana jest analiza chemiczna gleb w gospodarstwie?



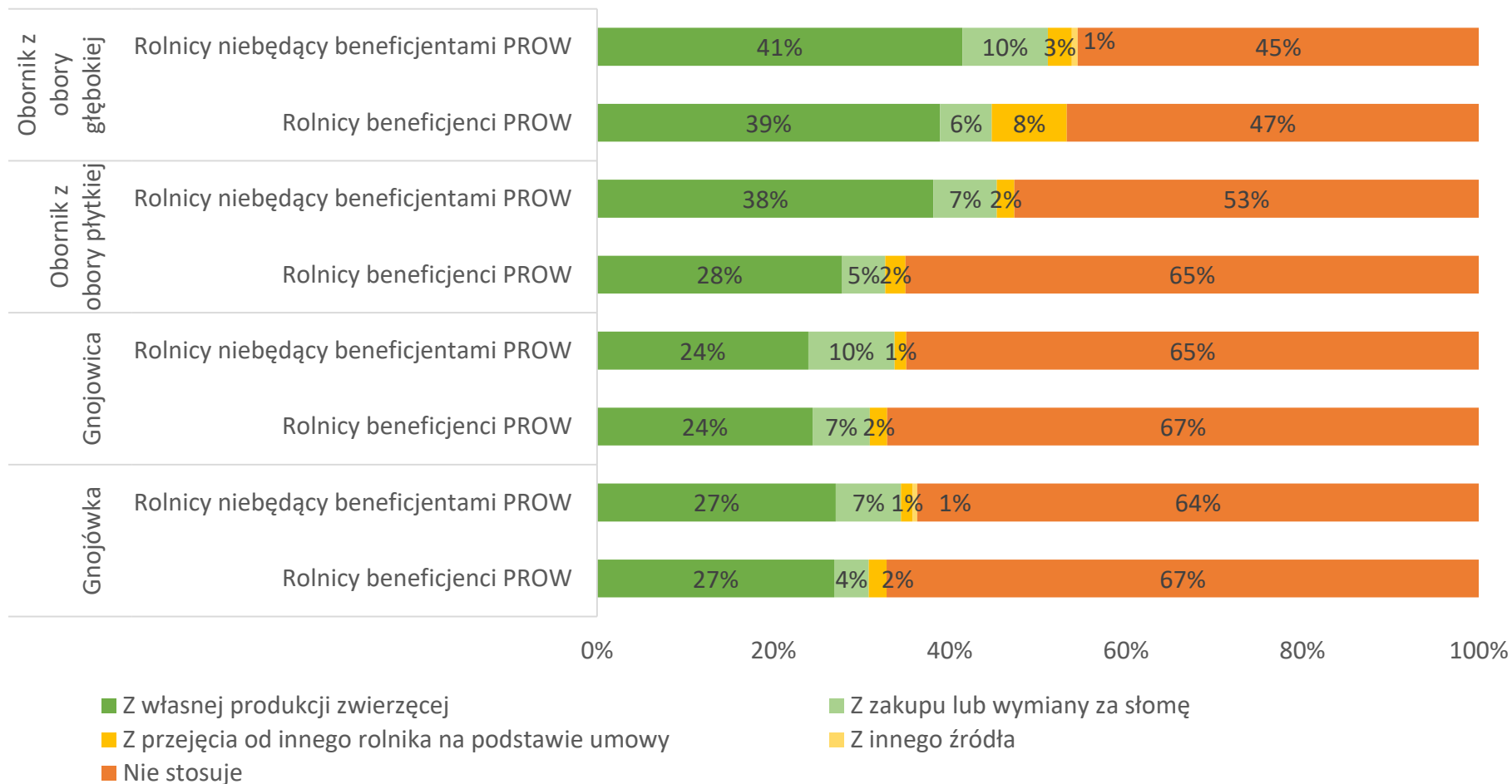
Rolnicy (N=363); Rolnicy beneficjenci płatności bezpośrednich (N=238); Rolnicy beneficjenci PROW (N=127)

R14. Czy w gospodarstwie stosuje się nawozy? Jeśli tak to jakie i z jakiego źródła?



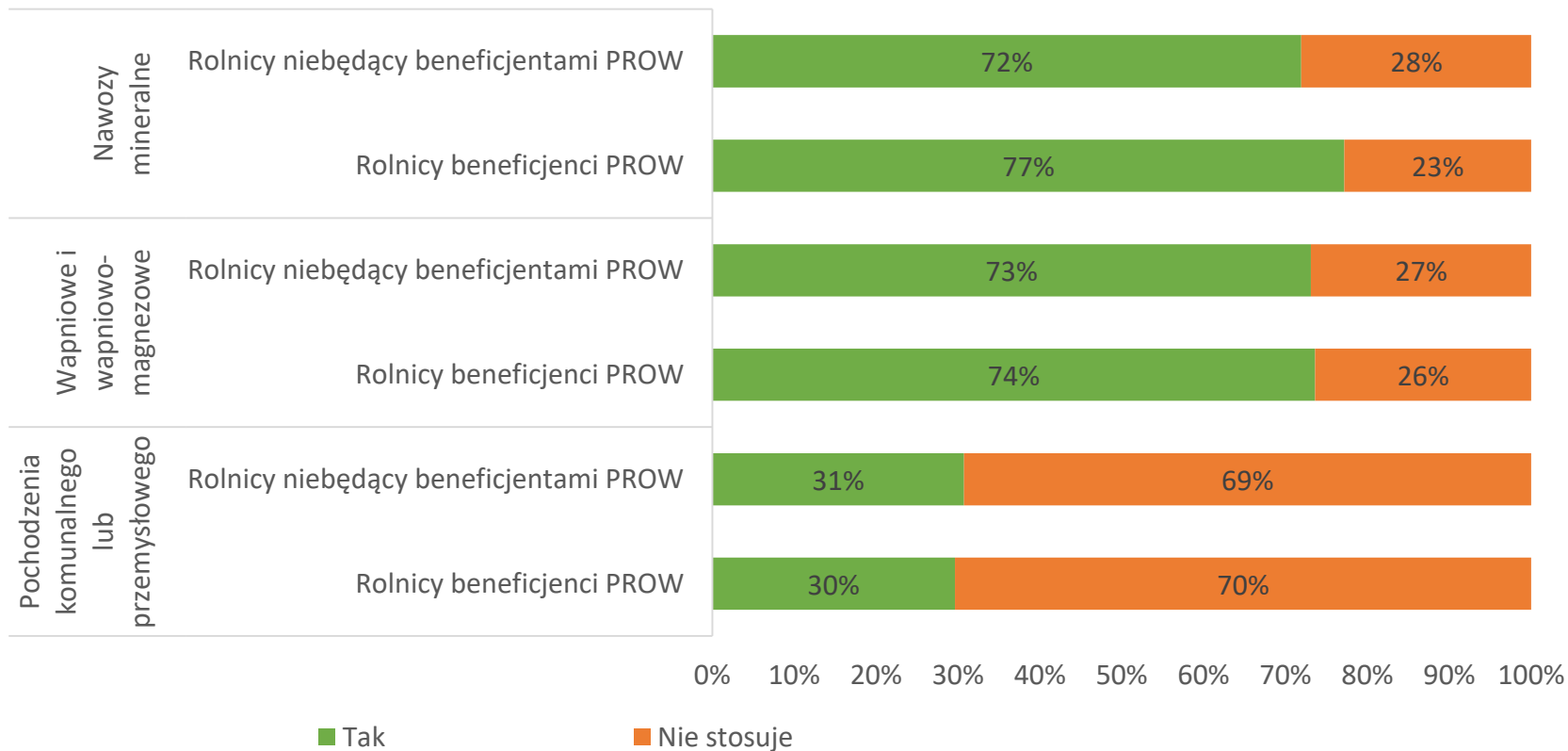
Rolnicy (N = 902)

R14. Czy w gospodarstwie stosuje się nawozy? Jeśli tak to jakie i z jakiego źródła?



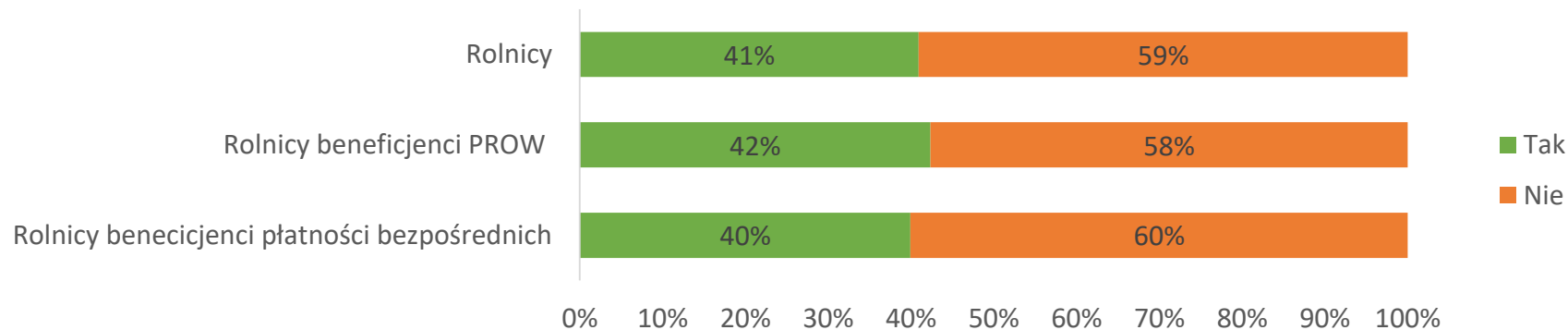
Rolnicy niebędący beneficjentami PROW (N=595); Rolnicy beneficjenci PROW (N=307)

R14. Czy w gospodarstwie stosuje się nawozy? Jeśli tak to jakie i z jakiego źródła?

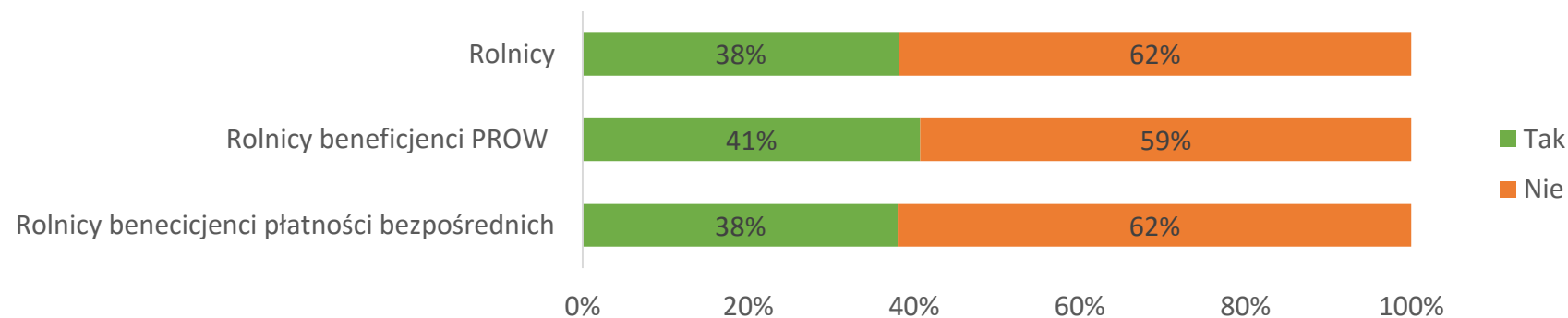


Rolnicy niebędący beneficjentami PROW (N=595); Rolnicy beneficjenci PROW (N=307)

R14a. Czy w gospodarstwie opracowywany jest bilans azotu (N)?

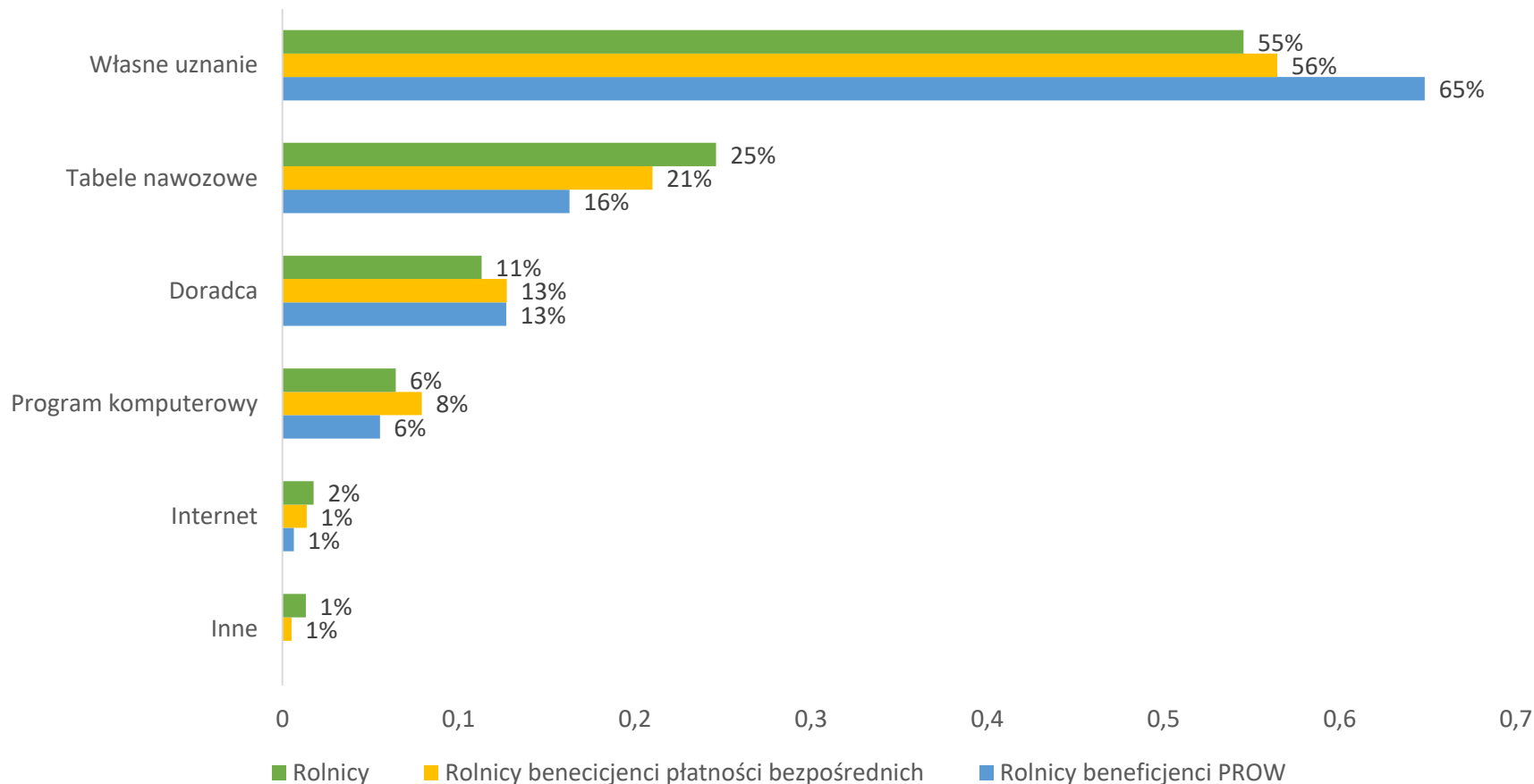


R14b. Czy w gospodarstwie opracowywany jest bilans fosforu (P)?



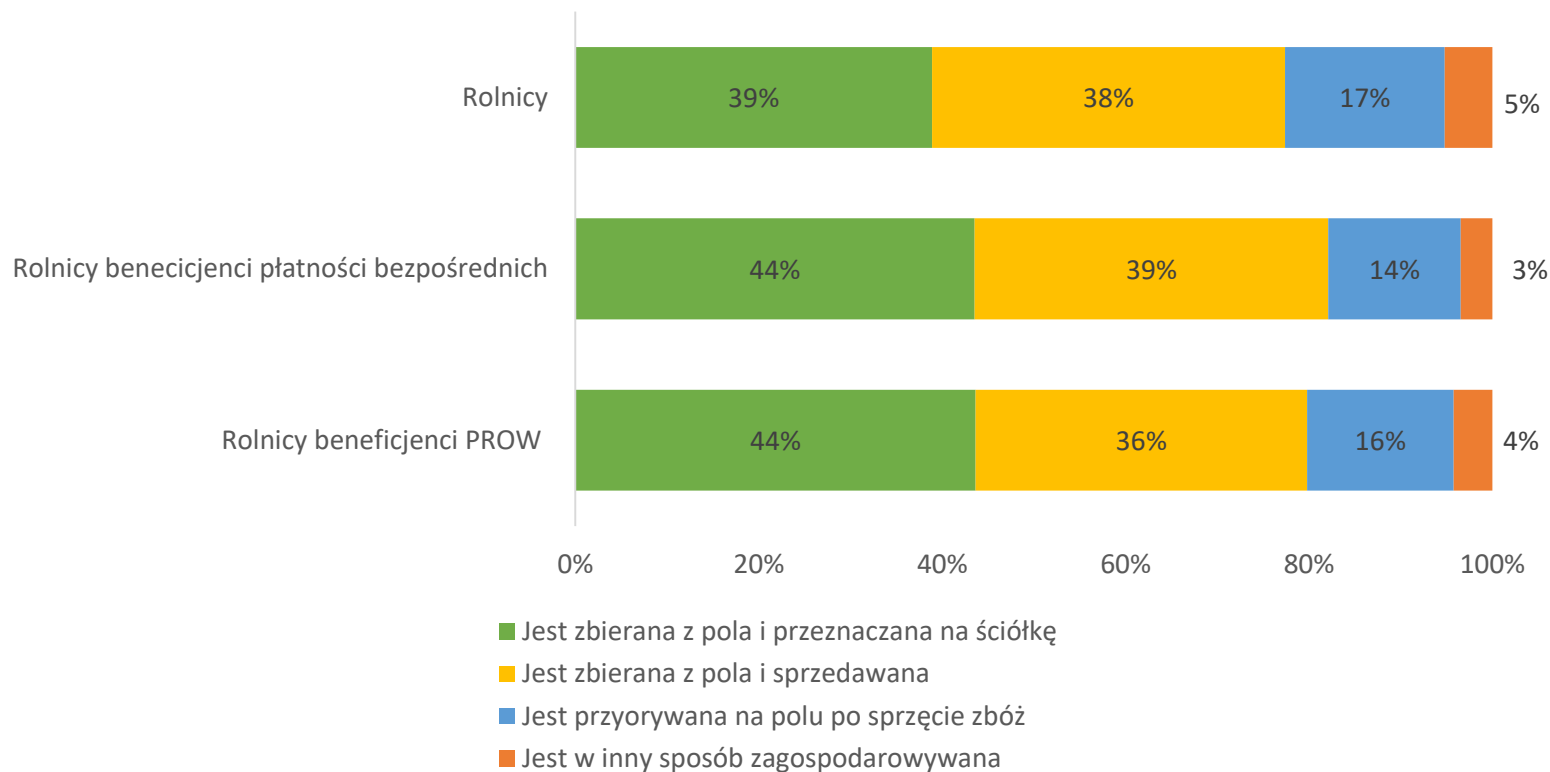
Rolnicy (N=902); Rolnicy beneficjenci PROW (N=307); Rolnicy beneficjenci płatności bezpośrednich (N=581)

R14c. Jaka jest podstawa ustalenia dawek nawożenia NPK (nawozy mineralne zawierające azot, fosfor i potas)



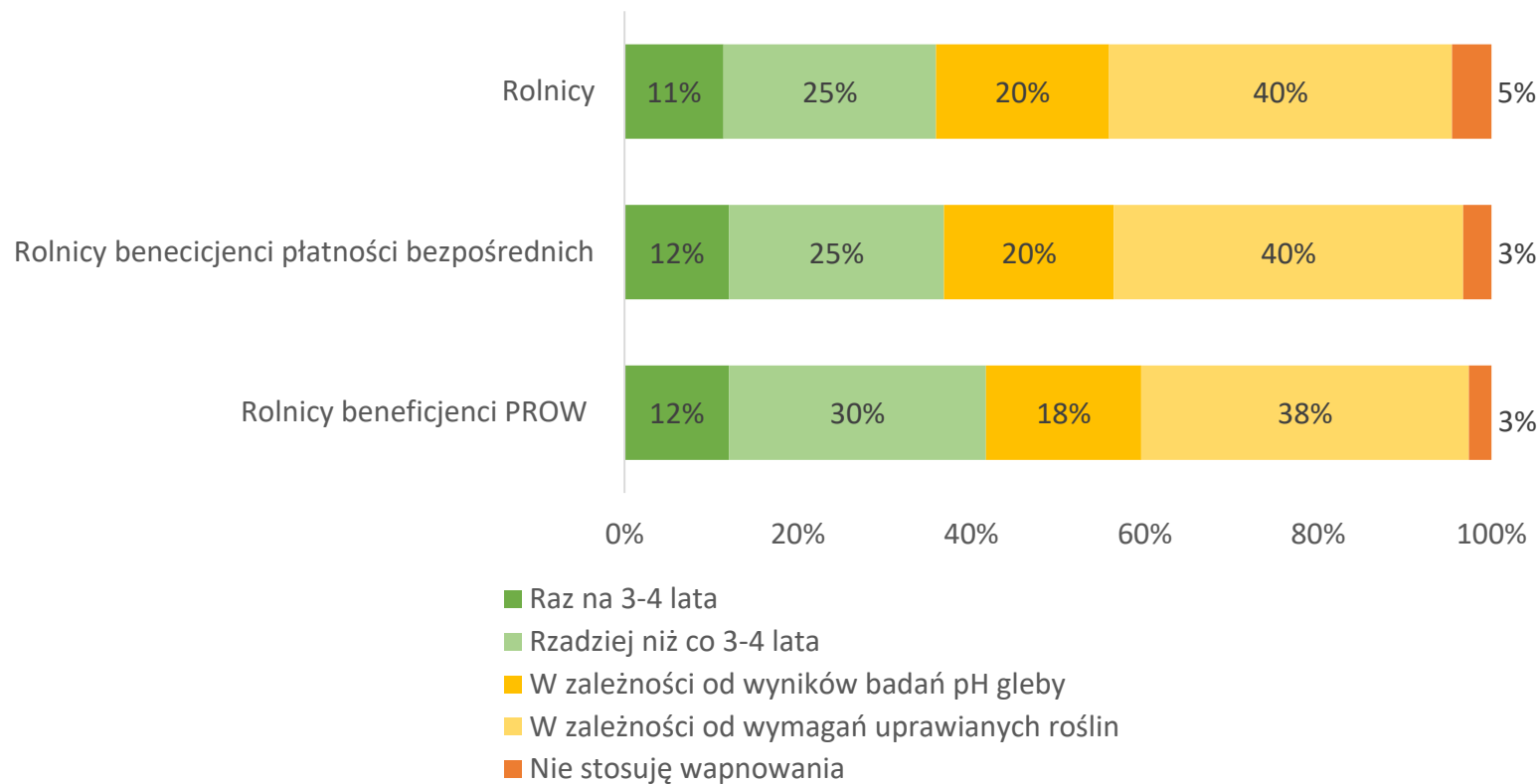
Rolnicy (N=902); Rolnicy beneficjenci PROW (N=307); Rolnicy beneficjenci płatności bezpośrednich (N=581)

R14d. W jaki sposób jest zagospodarowywana słoma zbóż w Pana(i) gospodarstwie rolnym?



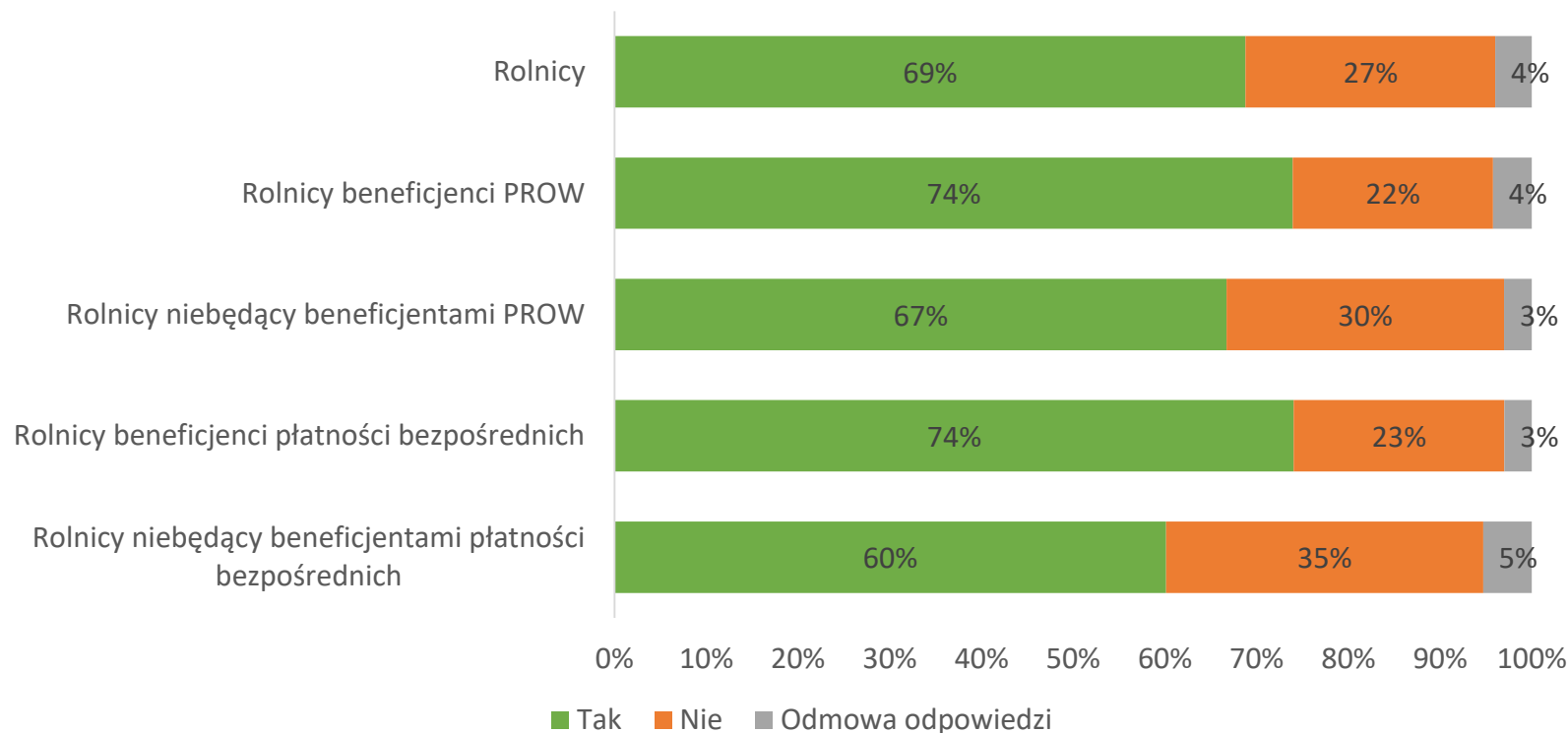
Rolnicy (N=902); Rolnicy beneficjenci PROW (N=307); Rolnicy beneficjenci płatności bezpośrednich (N=581)

R14e. Jak często przeprowadza Pan(i) zabieg wapnowania gleb w swoim gospodarstwie?



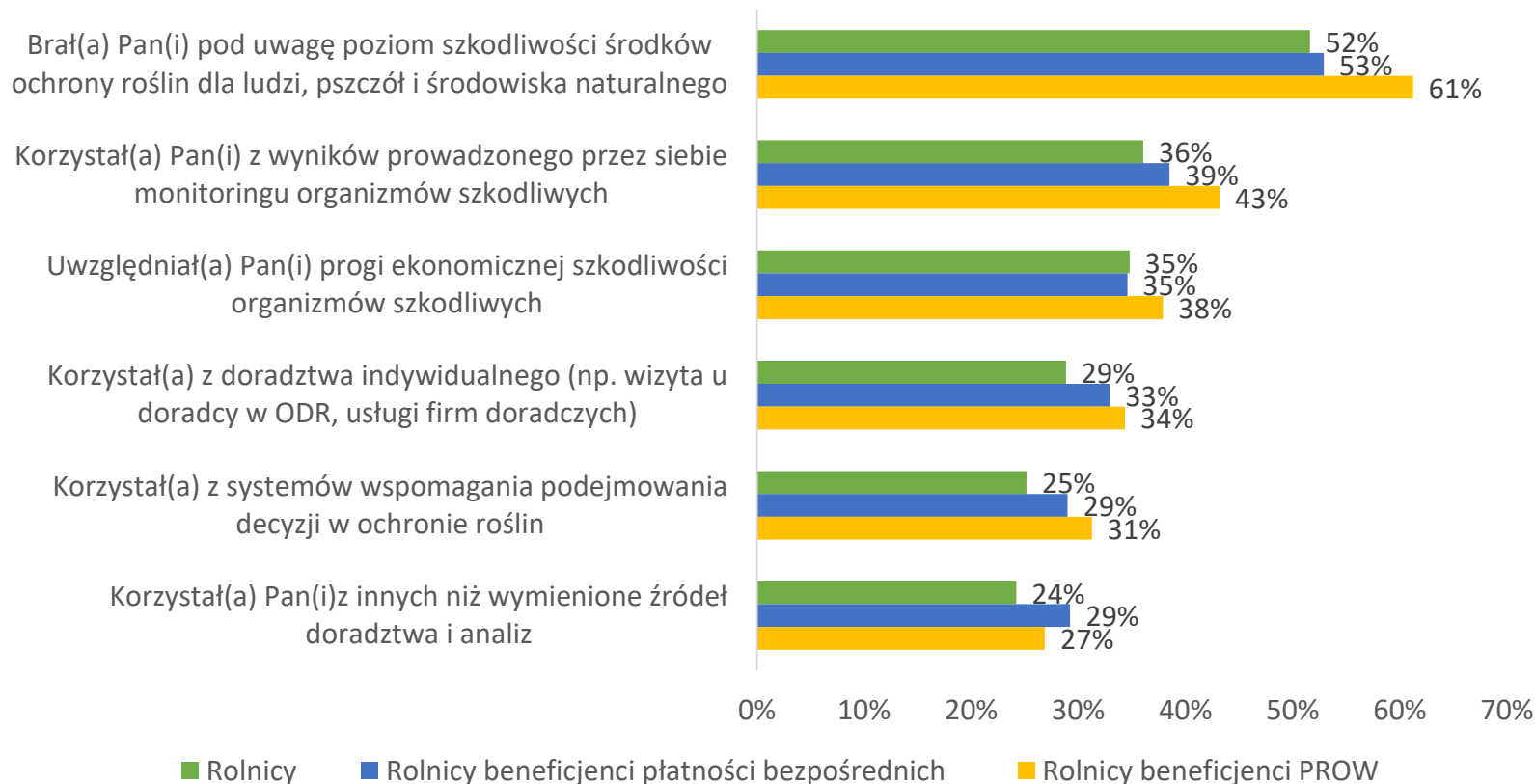
Rolnicy (N=902); Rolnicy beneficjenci PROW (N=307); Rolnicy beneficjenci płatności bezpośrednich (N=581)

R15. Czy stosuje Pan(i) w swoim gospodarstwie rolnym środki ochrony roślin?



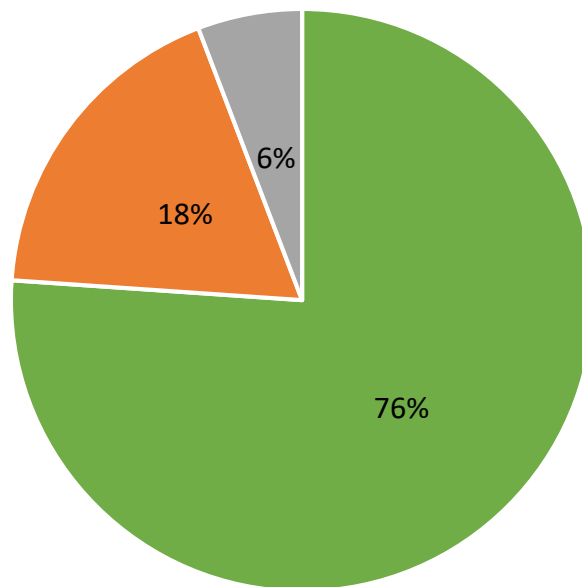
Rolnicy (N=902); Rolnicy beneficjenci PROW (N=307); Rolnicy niebędący beneficjentami PROW (N=595); Rolnicy beneficjenci płatności bezpośrednich (N=581); Rolnicy niebędący beneficjentami płatności bezpośrednich (N=321)

R15a. Czy podejmując decyzję o stosowaniu środków ochrony roślin:



Rolnicy, którzy stosują środki ochrony roślin (N = 624); Rolnicy beneficjenci PROW , którzy stosują środki ochrony roślin (N=431); Rolnicy beneficjenci płatności bezpośrednich, którzy stosują środki ochrony roślin (N=227); respondent ustosunkowywał się do każdego stwierdzenia

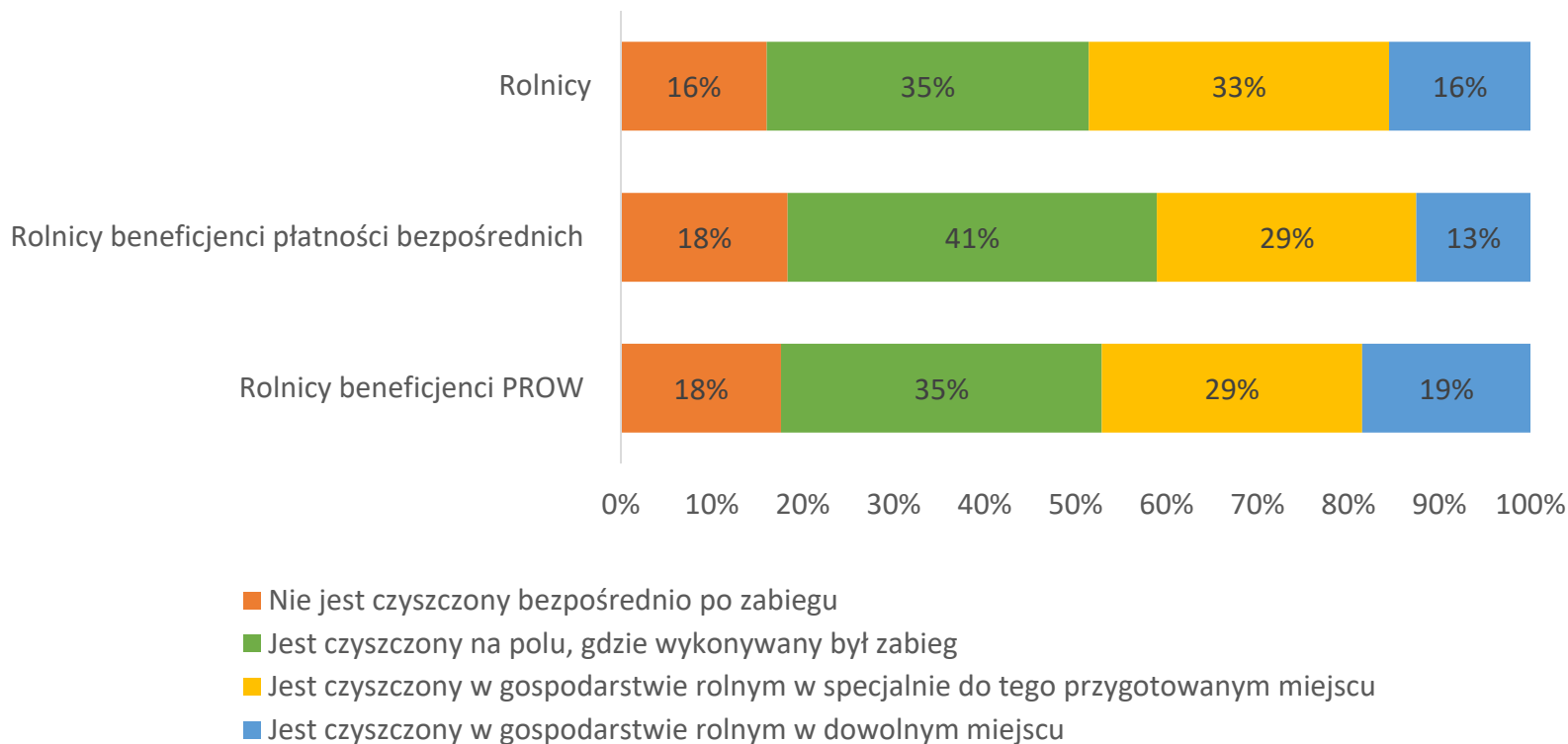
R15b. Czy podczas zabiegu ochrony roślin wykorzystuje Pan(i) własny opryskiwacz lub inne należące do Pana(i) urządzenia?



- Zabiegi te wykonuję własnym opryskiwaczem/ własnymi urządzeniami
- Zabiegi te wykonuje swoim opryskiwaczem/ swoimi urządzeniami osoba lub firma, której zlecam te prace
- Odmowa odpowiedzi

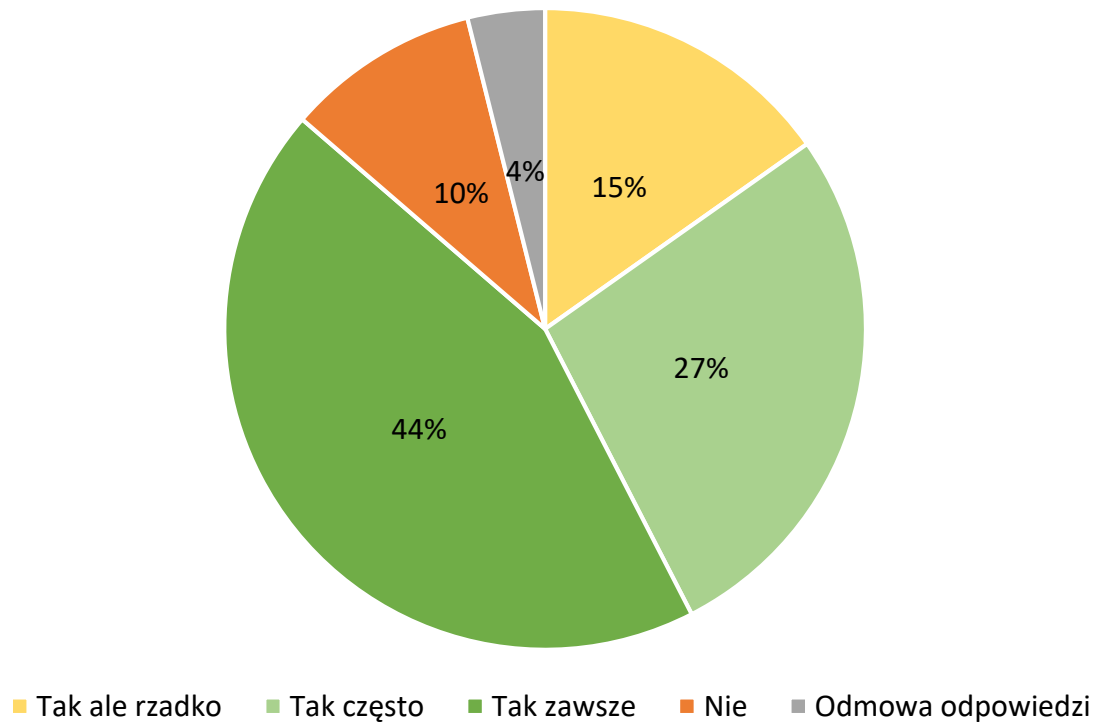
Rolnicy, którzy stosują środki ochrony roślin (N = 624)

R15c. Czy po wykonanym w Pańskim gospodarstwie rolnym zabiegu ochrony roślin czyszczony jest opryskiwacz/ inne urządzenia wykorzystane w zabiegu? A jeśli tak, to gdzie?



Rolnicy, którzy stosują środki ochrony roślin (N=624); Rolnicy beneficjenci PROW, którzy stosują środki ochrony roślin (N=431); Rolnicy beneficjenci płatności bezpośrednich, którzy stosują środki ochrony roślin (N=227)

R15d. Czy podczas stosowania środków ochrony roślin osoba wykonująca ten zabieg w Pańskim gospodarstwie rolnym używa odzieży ochronnej?



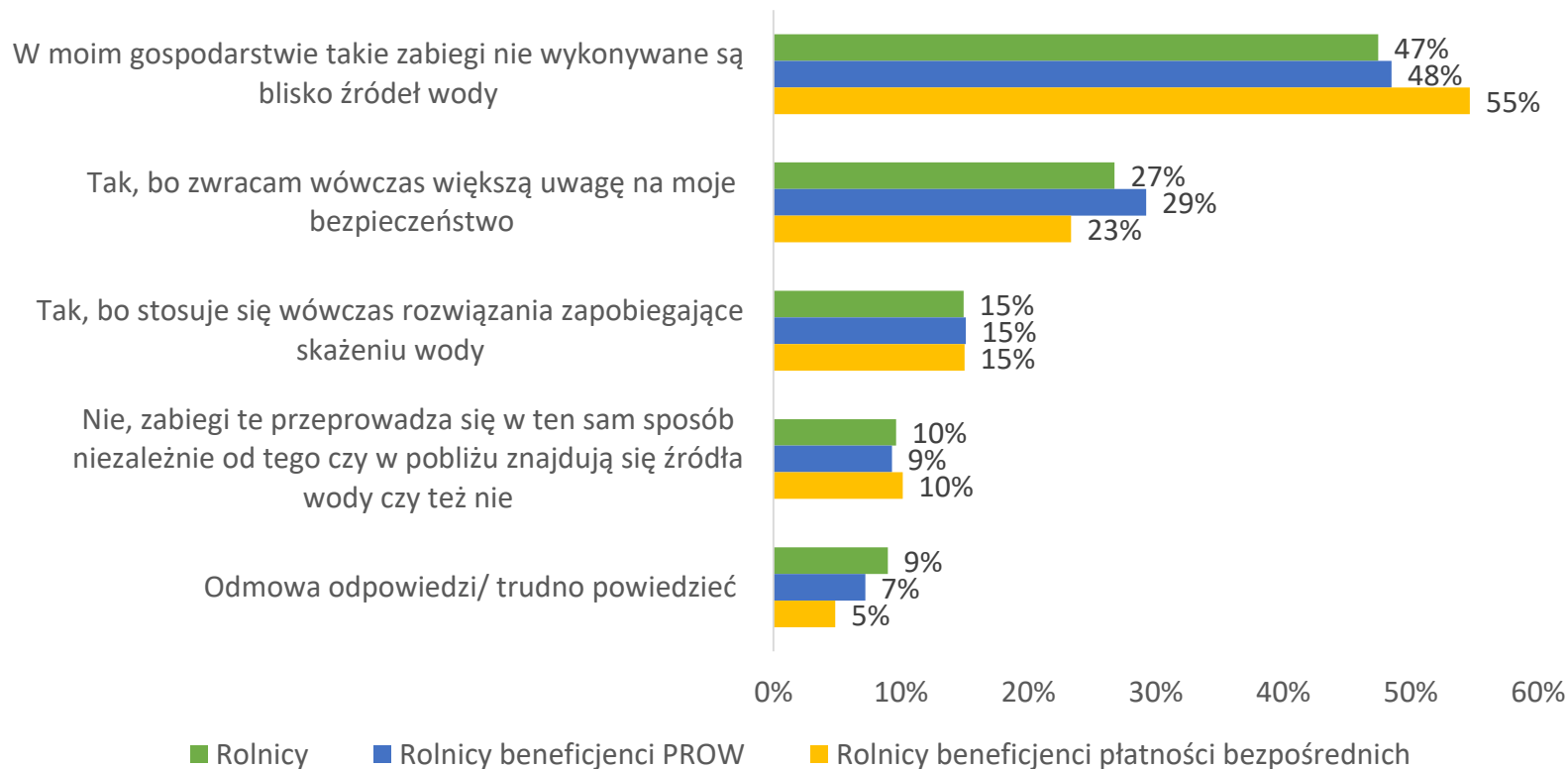
Rolnicy, którzy stosują środki ochrony roślin (N=624)

R15e. Które elementy odzieży ochronnej używa zazwyczaj osoba wykonująca ten zabieg w Pańskim gospodarstwie rolnym?



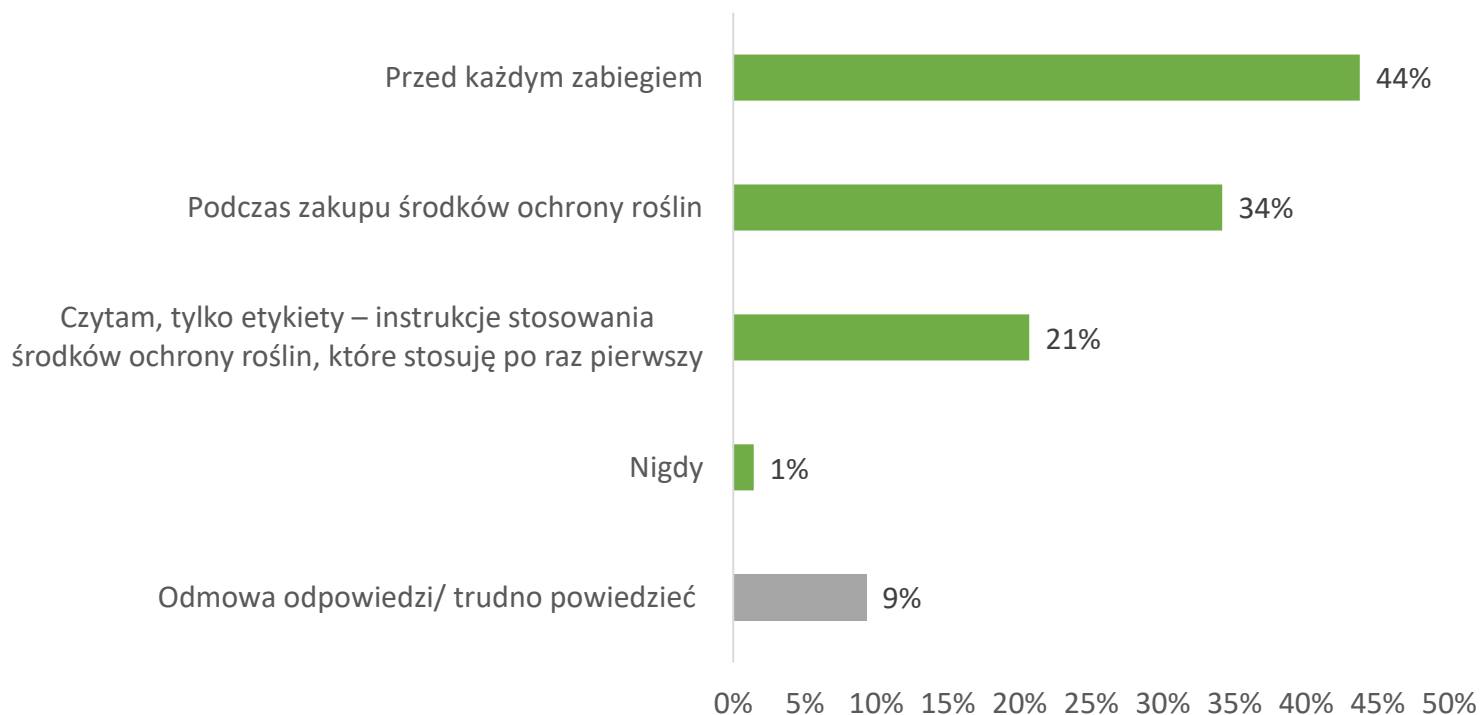
Rolnicy, którzy podczas stosowania środków ochrony roślin stosują również odzież ochronną (N=539)

R15f. Czy, gdy w Pańskim gospodarstwie rolnym stosowane są środki ochrony roślin blisko źródeł wody to zabieg ten przeprowadza się w odmienny sposób aniżeli w miejscach, gdzie nie występują źródła wody?



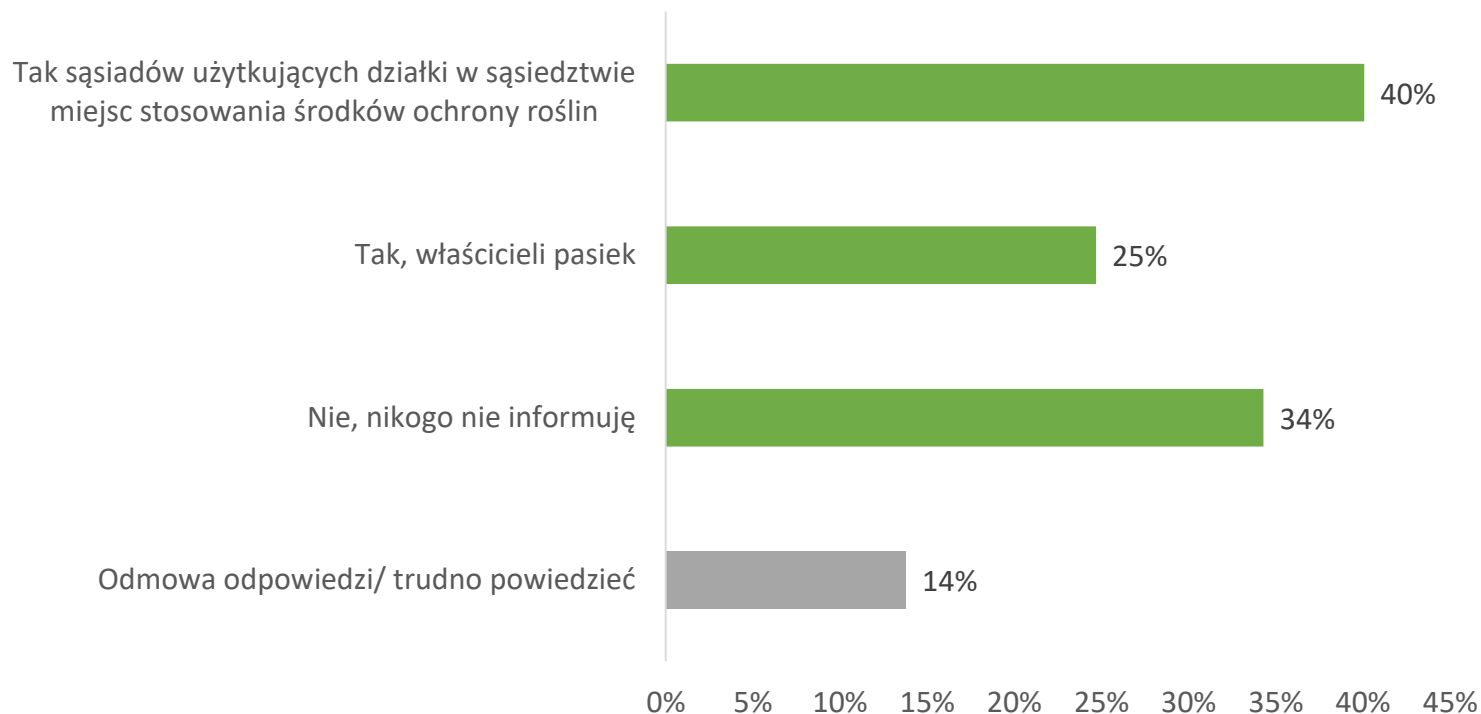
Rolnicy, którzy stosują środki ochrony roślin (N = 624); Rolnicy beneficjenci PROW, którzy stosują środki ochrony roślin (N=431); Rolnicy beneficjenci płatności bezpośrednich, którzy stosują środki ochrony roślin (N=227)

R15g. Czy, a jeśli tak, to kiedy zapoznaje się Pan(i) z treścią etykiety – instrukcji stosowania środków ochrony roślin?



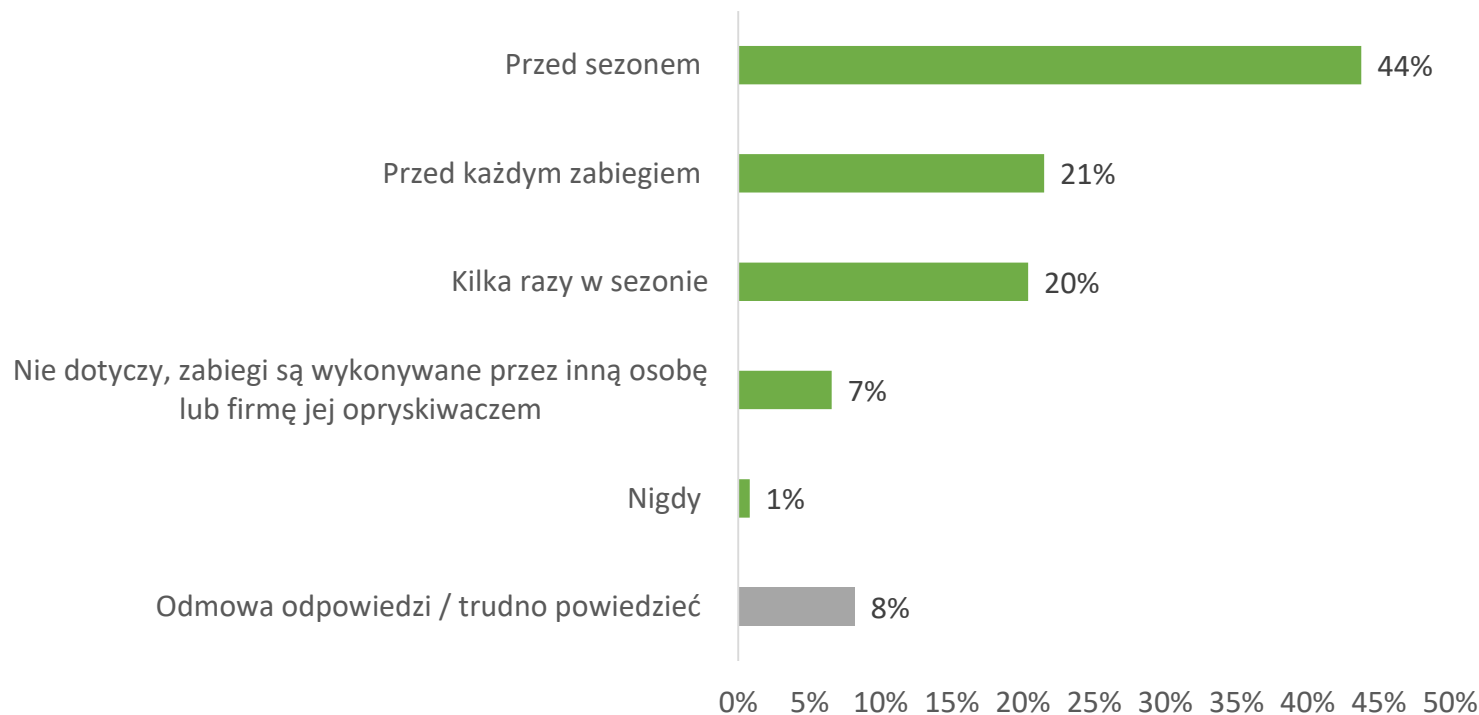
Rolnicy, którzy stosują środki ochrony roślin (N = 624)

R15h. Czy przed wykonywaniem zabiegów wykorzystujących środki ochrony roślin w Pańskim gospodarstwie rolnym informuje Pan(i) o ich stosowaniu inne osoby, a jeśli tak to kogo?



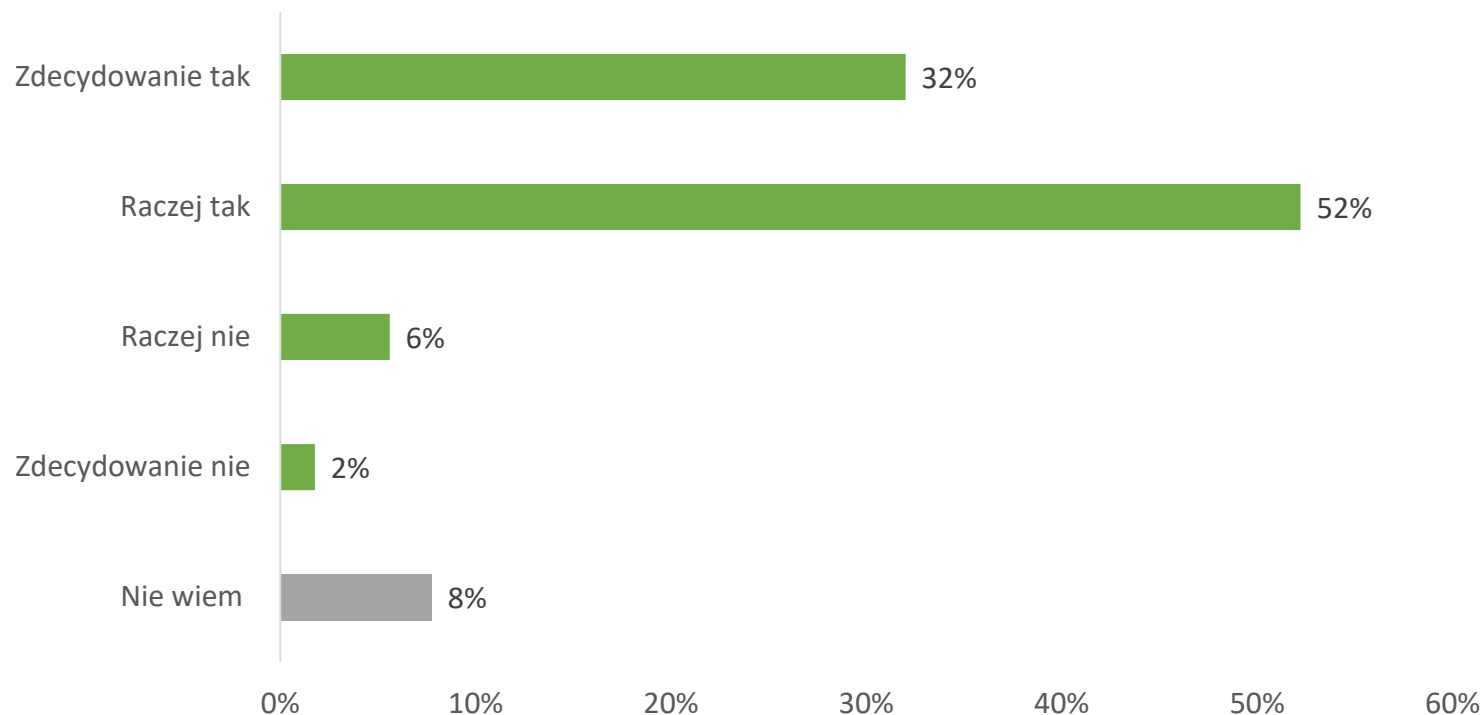
Rolnicy, którzy stosują środki ochrony roślin (N = 624)

R15i. Jak często wykonuje Pan(i) kalibrację opryskiwacza?



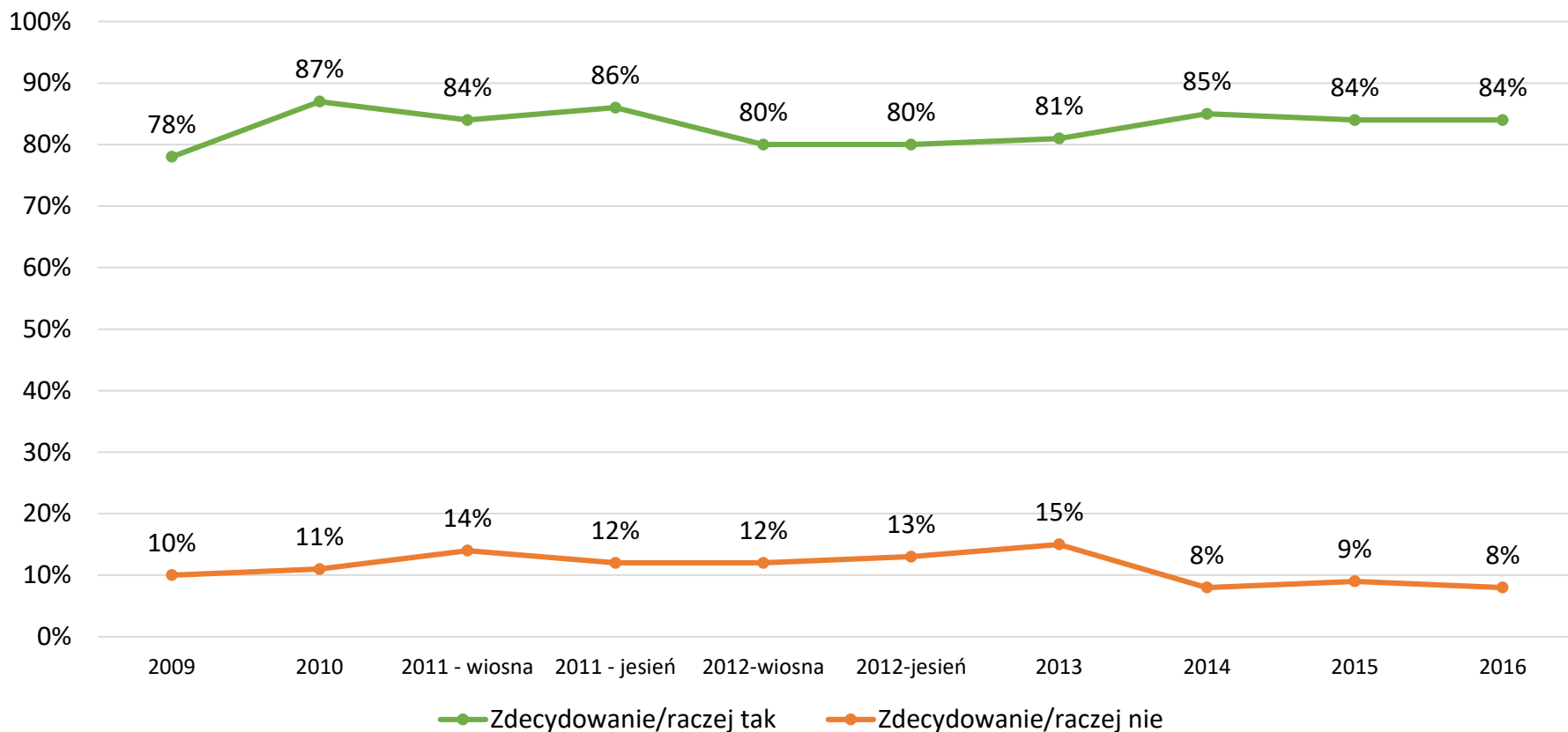
Rolnicy, którzy stosują środki ochrony roślin (N = 624)

R16. Biorąc pod uwagę wszystkie aspekty prowadzenia działalności rolniczej, proszę powiedzieć czy lubi Pan(i) pracować w gospodarstwie rolnym?



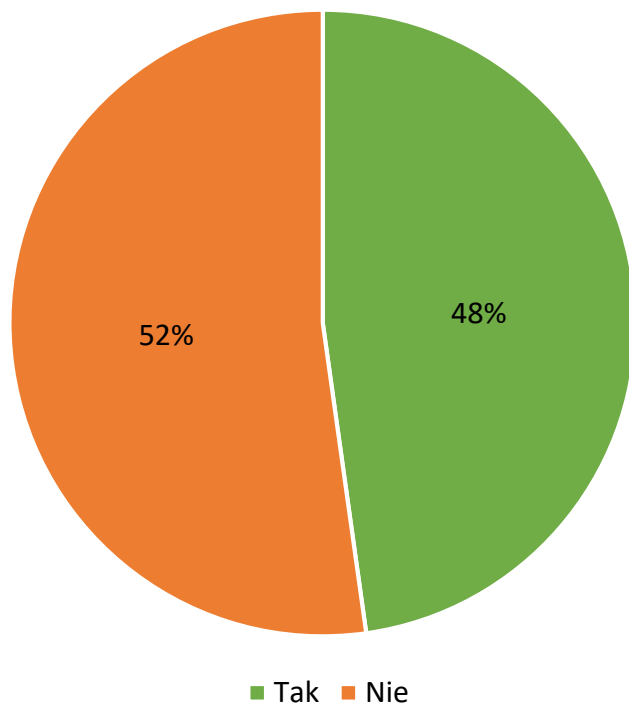
Rolnicy (N = 902)

R16. Biorąc pod uwagę wszystkie aspekty prowadzenia działalności rolniczej, proszę powiedzieć czy lubi Pan(i) pracować w gospodarstwie rolnym?



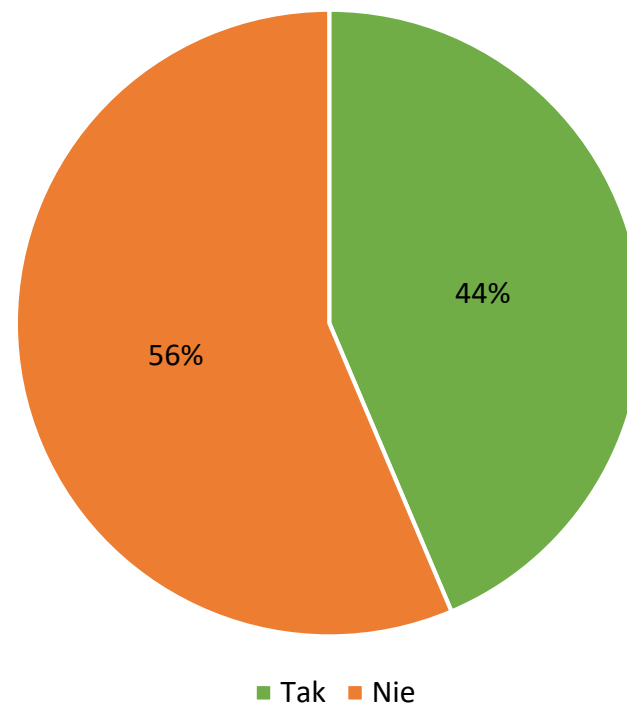
Rolnicy (N = 902)

R17. Czy w Pana(i) gospodarstwie rolnym przebywają dzieci/dziecko poniżej 16 roku życia?



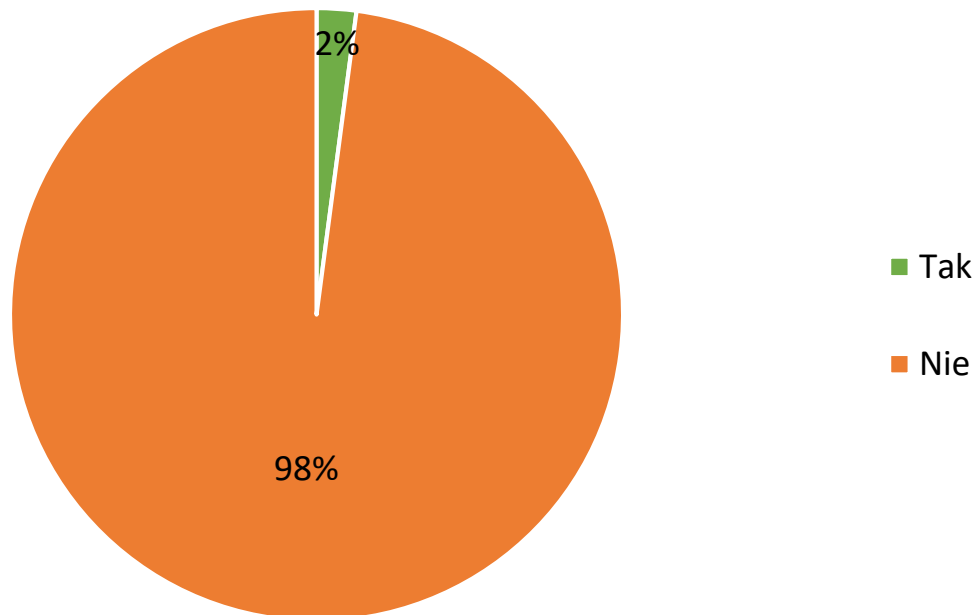
Rolnicy (N = 902)

R17a. Czy Pana(i) dziecko/dzieci poniżej 16 roku życia pomaga(ją) w wykonywaniu prac rolniczych w Pana(i) gospodarstwie rolnym?



Rolnicy posiadający dzieci poniżej 16 roku życia (N = 431)

R17b. Czy w 2015 r. w Pana(i) gospodarstwie rolnym wydarzył się wypadek przy pracy, w którym uczestniczyło dziecko poniżej 16 roku życia?



Rolnicy posiadający dzieci poniżej 16 roku życia (N = 431)



Szkolenia i kwestie środowiskowe w ramach Wspólnej Polityki Rolnej



43% ankietowanych rolników wyraziło zainteresowanie udziałem w szkoleniach zawodowych dla rolników. Najczęściej ankietowani deklarowali chęć udziału w szkoleniach z zakresu zarządzania gospodarstwem rolnym (64%), wymogów zazielenienia w ramach płatności bezpośrednich (41%) oraz technologii i zasad rolnictwa ekologicznego (31%).

Co piąty badany mieszkaniec wsi (21%) podjąłby się utrzymywania niewielkiej pasieki we własnym gospodarstwie rolnym, jeśli mógłby otrzymać wsparcie w postaci bezpłatnych szkoleń i ułatwienia niezbędnych zakupów. Odsetek zainteresowanych podjęciem takich działań rolników wyniósł 26% i był dwukrotnie wyższy niż w przypadku osób nie będących rolnikami. Najczęściej taką możliwość rozpatrywała grupa rolników będących beneficjentami PROW (32%).

Zasada wzajemnej zgodności jest znana 39% badanych rolników. Ankietowani deklarujący znajomość tejże zasady wśród korzyści wynikających z obowiązku jej przestrzegania najczęściej wymieniali większą dbałość o środowisko naturalne (62%, w tym 27% wskazań jako główna korzyść) i grunty rolne (60%, w tym 16% wskazań jako główna korzyść) oraz pewność, iż przestrzega się obowiązującego w UE i w Polsce prawa (54%, w tym 30% wskazań jako główna korzyść).

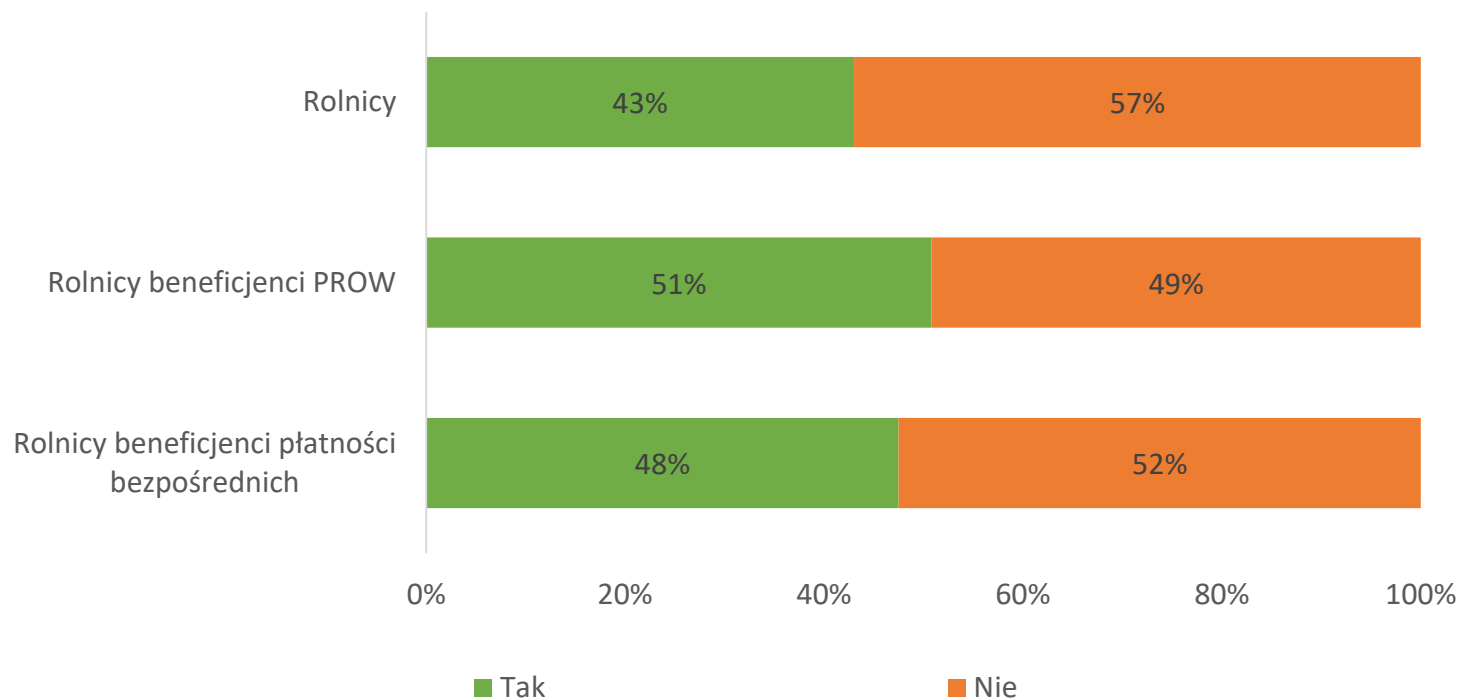
W przypadku 41% badanych rolników obowiązki wynikające z zazielenienia nie spowodowały zmiany kosztów lub ograniczenia korzyści w gospodarstwie rolnym. 46% ankietowanych przyznało natomiast, iż koszty podniosły się nieznacznie.

W opinii rolników do najtrudniejszych wymogów zazielenienia należy zaliczyć: zakaz zaorywania lub przekształcania trwałych użytków zielonych wyznaczonych jako cenne przyrodniczo na obszarach NATURA 2000 i dywersyfikację upraw (po 20%). Nierzadko wskazywano również na utrzymanie obszarów proekologicznych (17%). Niemal co piąty ankietowany (19%) twierdził, iż żaden z wymogów nie był trudny do spełnienia.



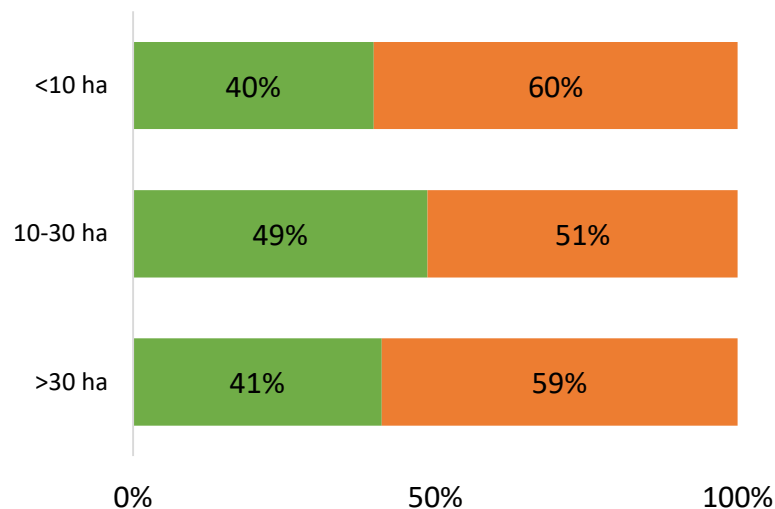
Badani mieszkańcy wsi zapytani o czynniki, które w największym stopniu wpływają negatywnie na stan środowiska przyrodniczego na obszarach wiejskich najczęściej wskazywali: przemysł (59%, w tym 50% wskazań jako główny czynnik), duży ruch pojazdów (45%, w tym 21% wskazań jako główny czynnik) i rozwój infrastruktury drogowej (35%, w tym 14% wskazań jako główny czynnik).

R18. Czy był(a)by Pan(i) zainteresowany(a) udziałem w szkoleniach zawodowych dla rolników?

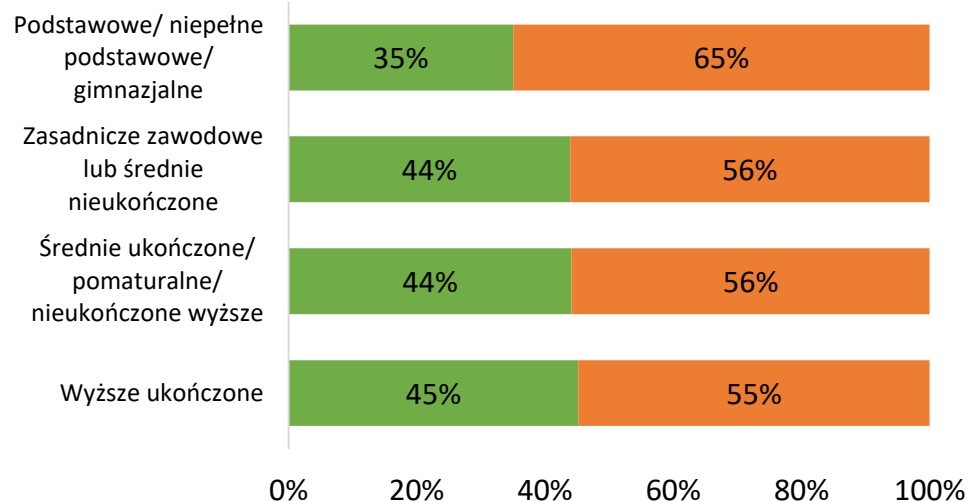


Rolnicy (N=902); Rolnicy beneficjenci PROW (N=307); Rolnicy beneficjenci płatności bezpośrednich (N=581)

R18. Czy był(a)by Pan(i) zainteresowany(a) udziałem w szkoleniach zawodowych dla rolników?



■ Tak ■ Nie

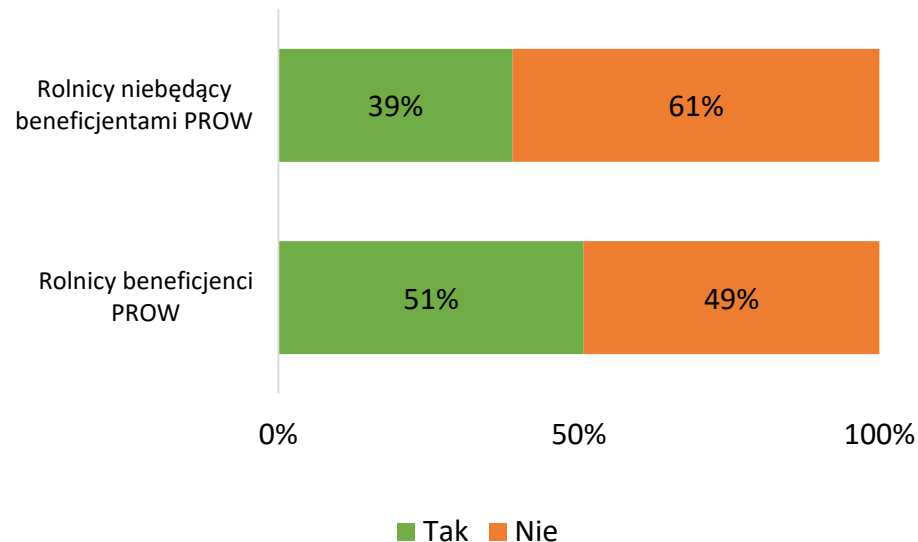
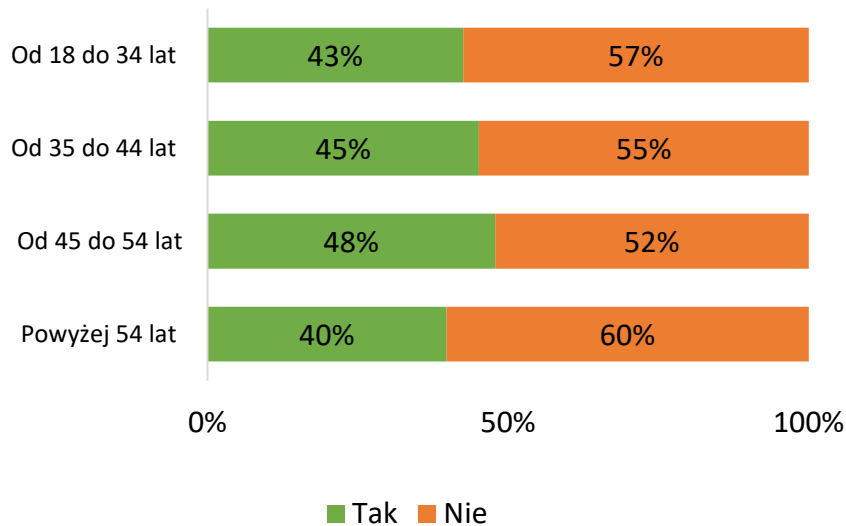


■ Tak ■ Nie

Rolnicy (N=902) powierzchnia gospodarstwa respondenta / do 10 hektarów (N=500); od 10 do 30 hektarów (N=312); powyżej 30 hektarów (N=90)

Rolnicy (N=902) wykształcenie respondenta / Podstawowe/ niepełne podstawowe/ gimnazjalne (N=117); Zasadnicze zawodowe lub średnie nieukończone (N=346); Średnie ukończone/pomaturalne/ nieukończone wyższe (N=333); Wyższe ukończone (N=106);

R18. Czy był(a)by Pan(i) zainteresowany(a) udziałem w szkoleniach zawodowych dla rolników?



Rolnicy (N=902) wiek respondenta / 18-34 lat (N = 247); 35-44 lat (N=175); 45-54 lat (N=163); powyżej 54 lat (N=317)

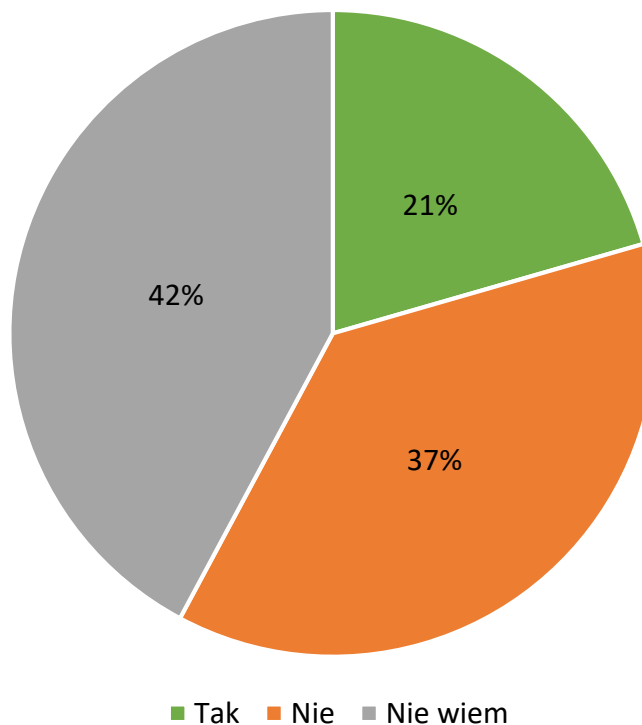
Rolnicy niebędący beneficjentami POC (N=595); Rolnicy beneficjenci POC (N=307)

R18a. Z jakich szkoleń chciał(a)by Pan(i) skorzystać, czego powinny one dotyczyć?



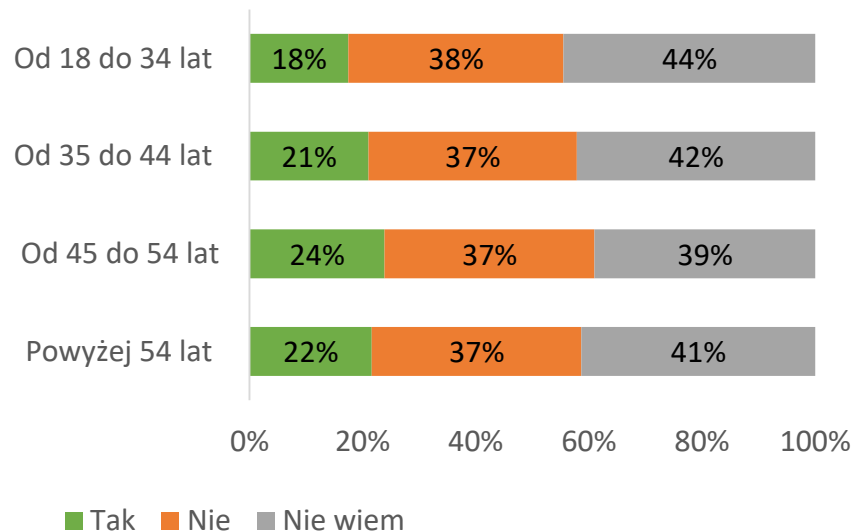
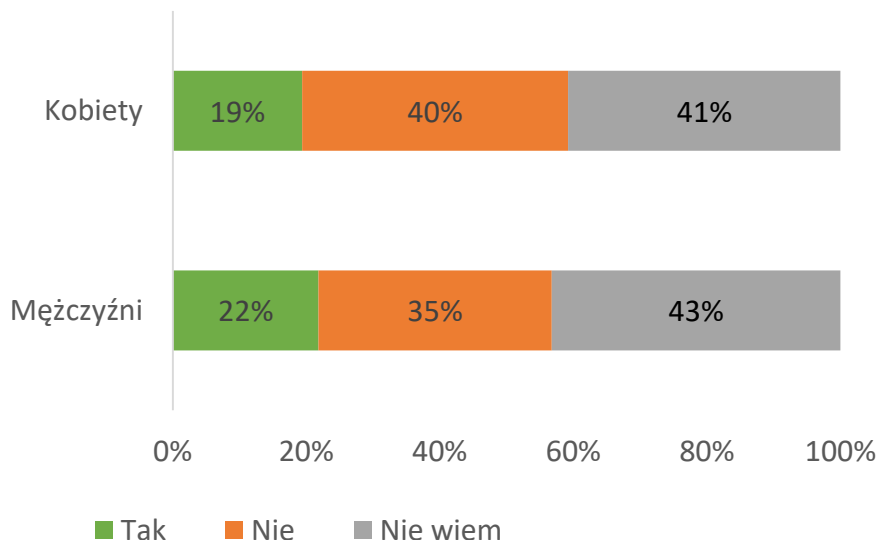
Rolnicy, którzy zadeklarowali chęć wzięcia udziału w szkoleniach zawodowych dla rolników (N=338); Rolnicy beneficjenci PROW, którzy zadeklarowali chęć wzięcia udziału w szkoleniach zawodowych dla rolników (N=156); wielokrotny wybór

W3. Czy gdyby Pan(i) mógł(a) otrzymać wsparcie w postaci bezpłatnych szkoleń i ułatwienia niezbędnych zakupów, podjąłby/podjęłaby się Pan(i) utrzymywania niewielkiej pasieki we własnym gospodarstwie rolnym?



Mieszkańcy wsi (N = 1563)

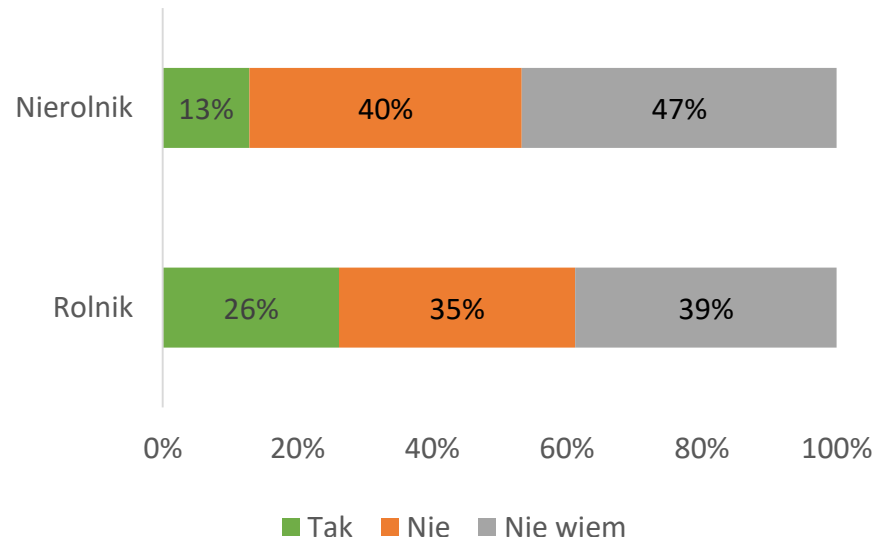
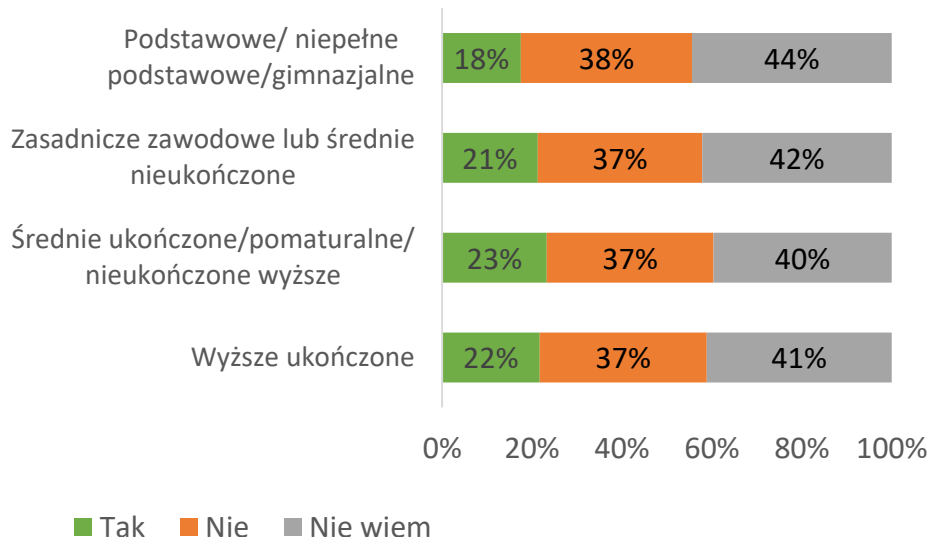
W3. Czy gdyby Pan(i) mógł(a) otrzymać wsparcie w postaci bezpłatnych szkoleń i ułatwienia niezbędnych zakupów, podjąłby/podjęłaby się Pan(i) utrzymywania niewielkiej pasieki we własnym gospodarstwie rolnym?



Mieszkańcy wsi (N=1563) płeć respondenta / Kobiety (N = 789);
Mężczyźni (N=774)

Mieszkańcy wsi (N=1563) wiek respondenta / 18-34 lat (N = 497);
35-44 lat (N=288) ; 45-54 lat (N=260); powyżej 54 lat (N=518)

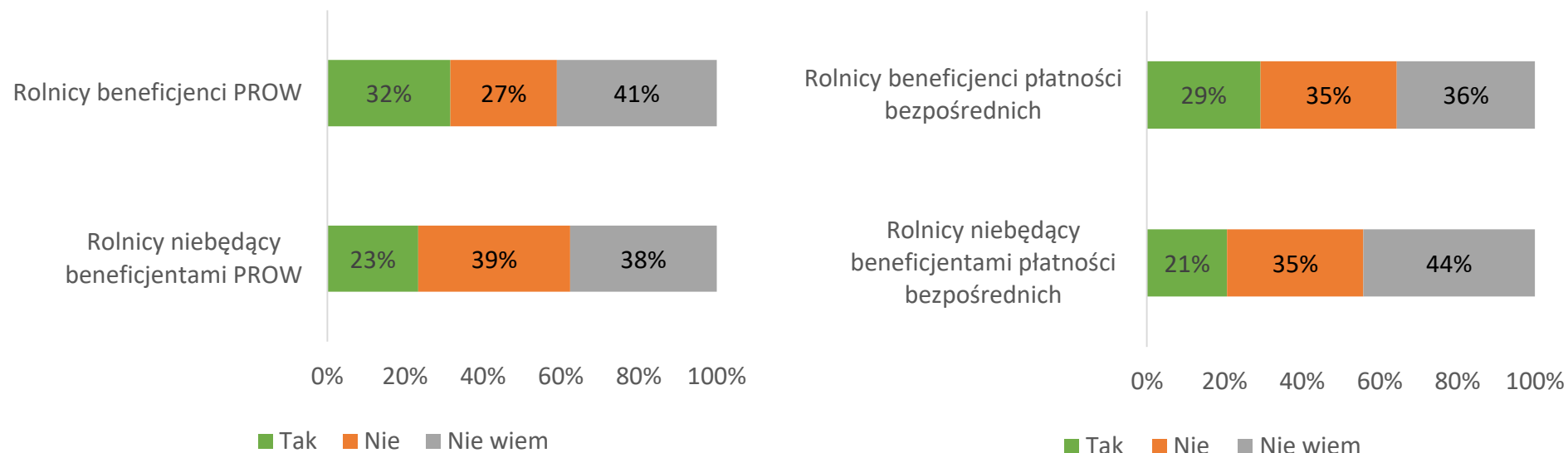
W3. Czy gdyby Pan(i) mógł(a) otrzymać wsparcie w postaci bezpłatnych szkoleń i ułatwienia niezbędnych zakupów, podjąłby/podjęłaby się Pan(i) utrzymywania niewielkiej pasieki we własnym gospodarstwie rolnym?



Mieszkańcy wsi (N=1563) wykształcenie respondenta /
 Podstawowe/ niepełne podstawowe/gimnazjalne (N=205);
 Zasadnicze zawodowe lub średnie nieukończone (N=553); Średnie
 ukończone/pomaturalne/ nieukończone wyższe (N=600); Wyższe
 ukończone (N=205);

Mieszkańcy wsi (N=1563) / Rolnicy (N = 902), Nierolnicy (N=661)

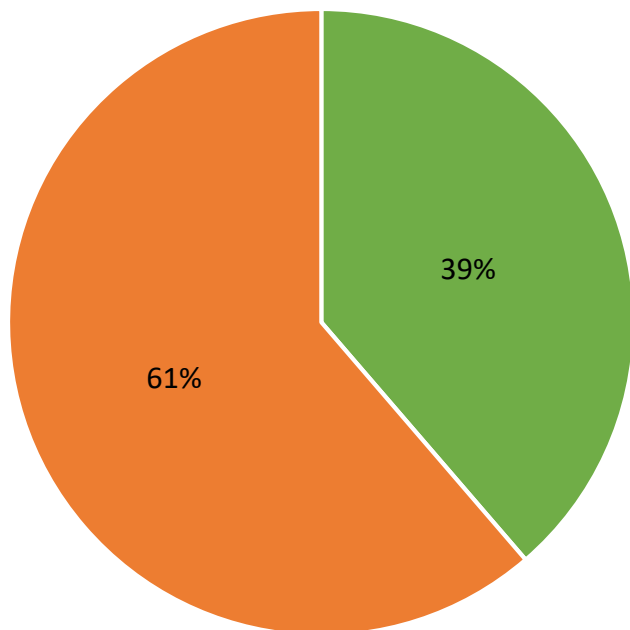
W3. Czy gdyby Pan(i) mógł(a) otrzymać wsparcie w postaci bezpłatnych szkoleń i ułatwienia niezbędnych zakupów, podjąłby/podjęłaby się Pan(i) utrzymywania niewielkiej pasieki we własnym gospodarstwie rolnym?



Rolnicy beneficjenci PROW (N=307);
 Rolnicy niebędący beneficjentami PROW (N=595)

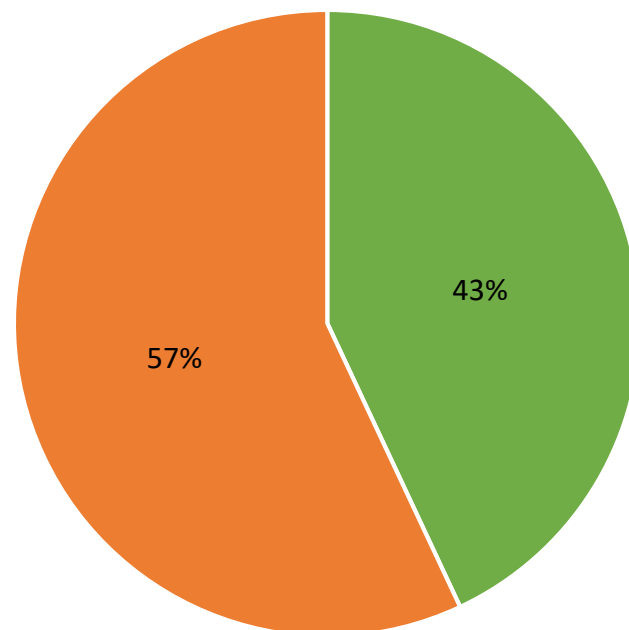
Rolnicy beneficjenci płatności bezpośrednich (N= 581);
 Rolnicy niebędący beneficjentami płatności bezpośrednich (N= 321)

R19. Czy wie Pan(i) co to jest „zasada wzajemnej zgodności” obowiązująca rolników?



■ Tak ■ Nie

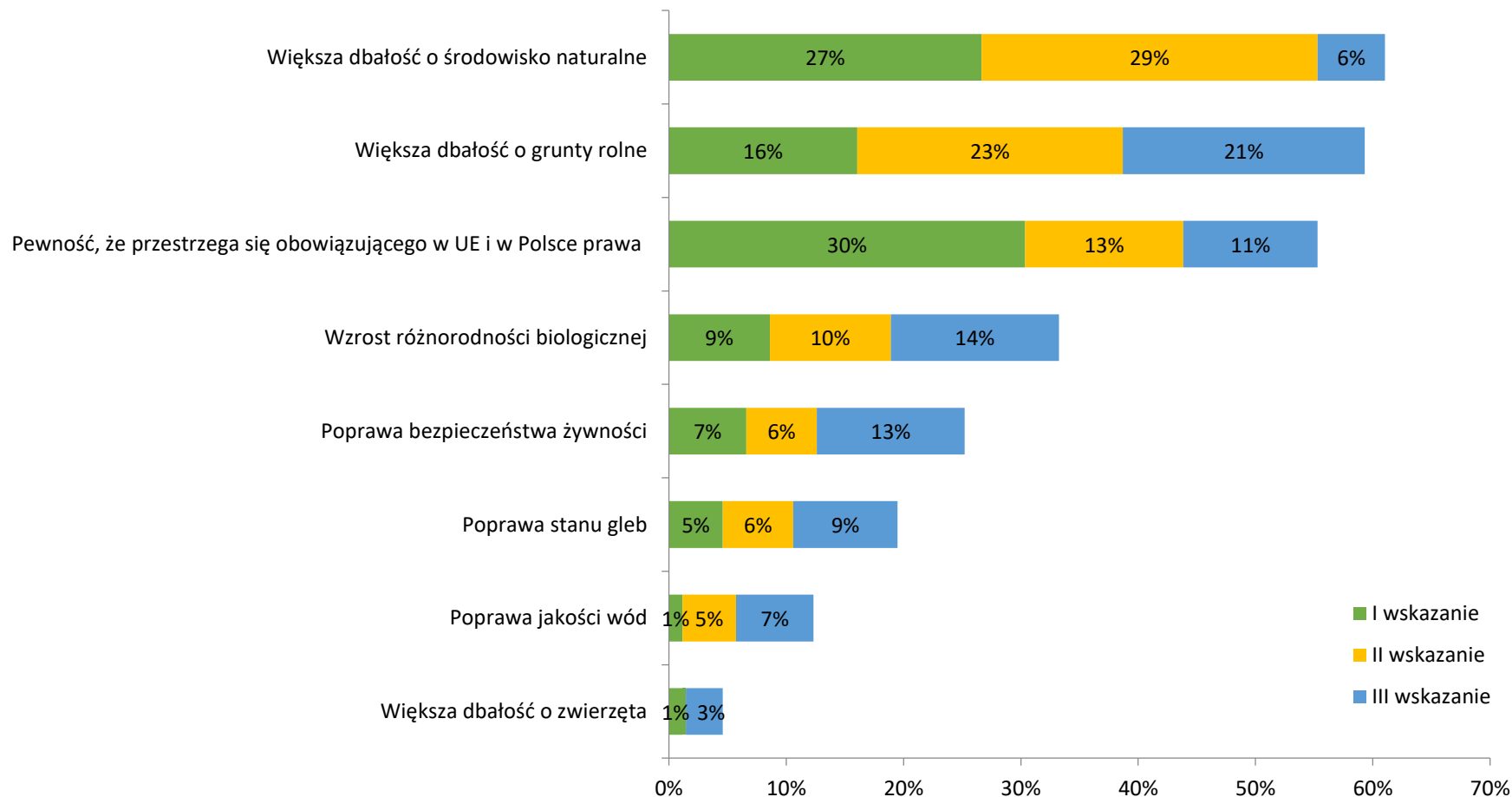
Rolnicy (N = 902)



■ Tak ■ Nie

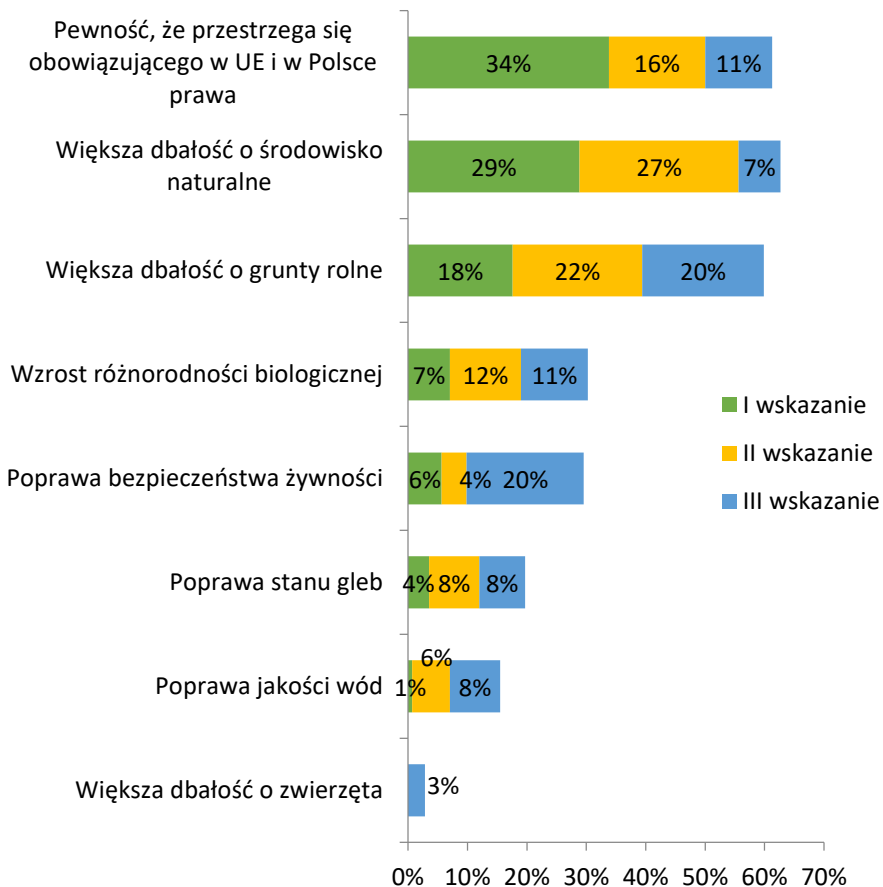
Rolnicy beneficjenci płatności bezpośrednich (N = 581)

R19a. Jakie są korzyści wynikające z obowiązku przestrzegania zasady wzajemnej zgodności?

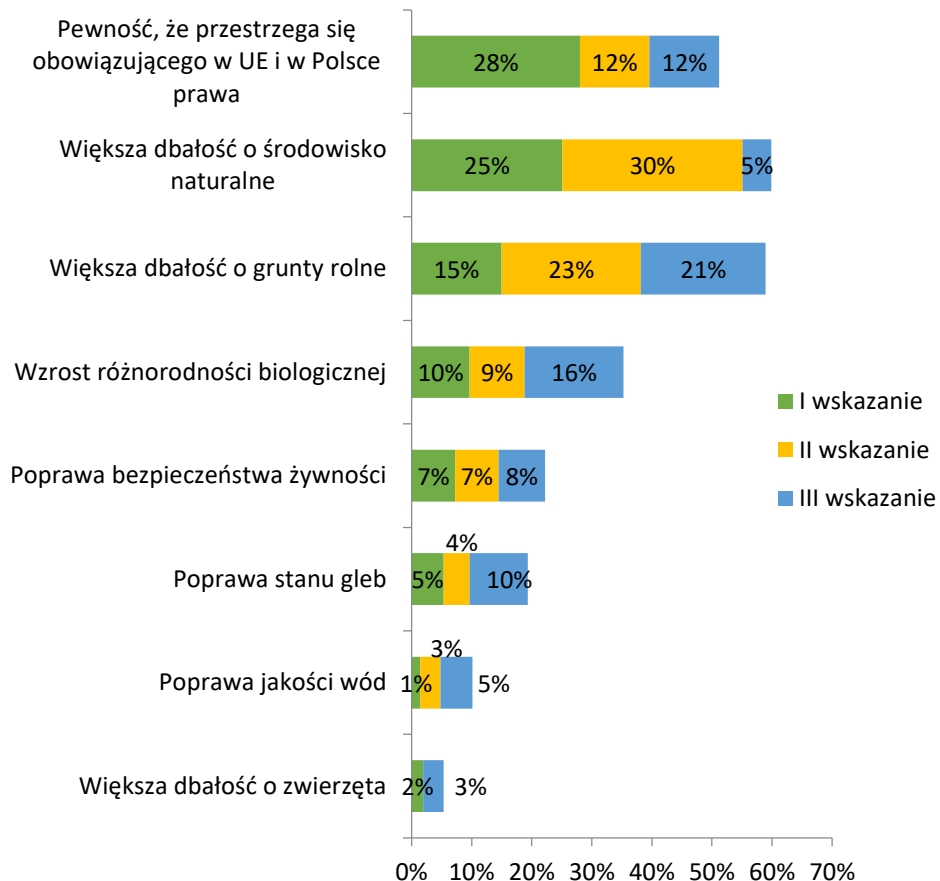


Rolnicy, którzy wiedzą, co to jest 'zasada wzajemnej zgodności' (N = 349); wielokrotny wybór z hierarchią

R19a. Jakie są korzyści wynikające z obowiązku przestrzegania zasady wzajemnej zgodności?



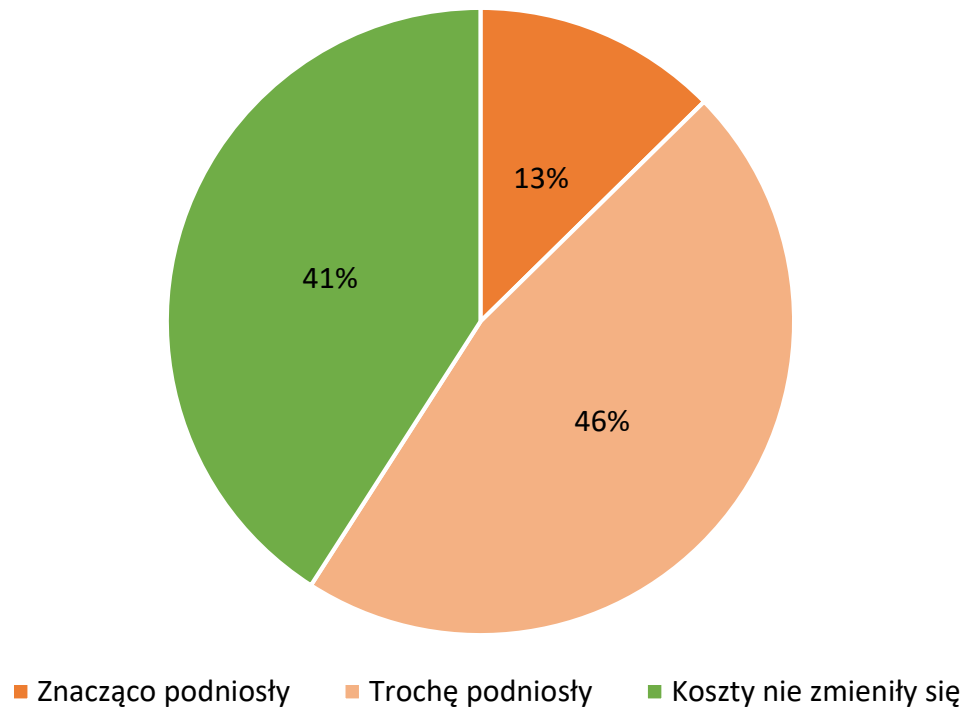
Rolnicy beneficjenci PROW



Rolnicy niebędący beneficjentami PROW

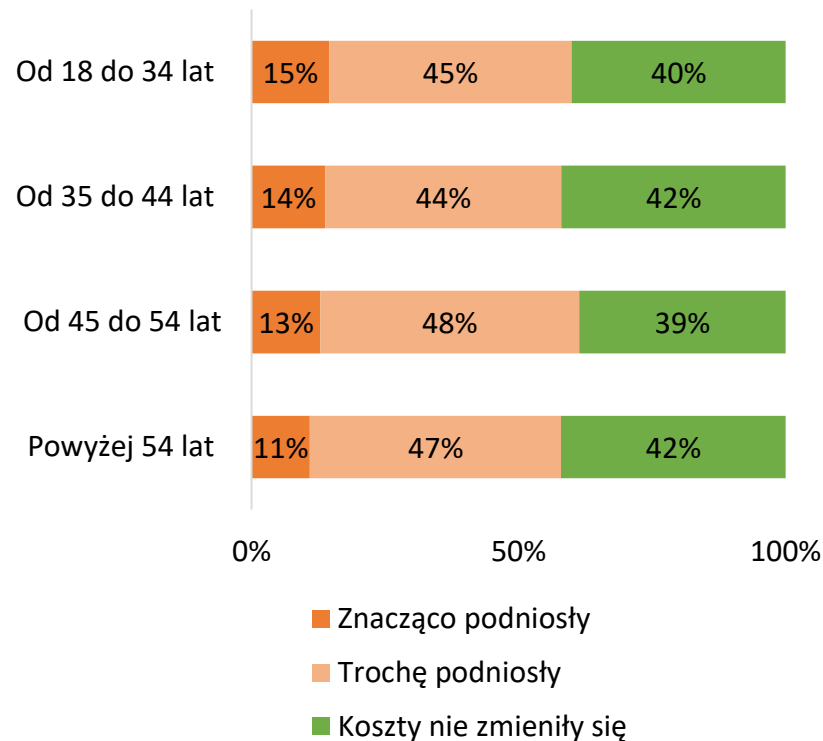
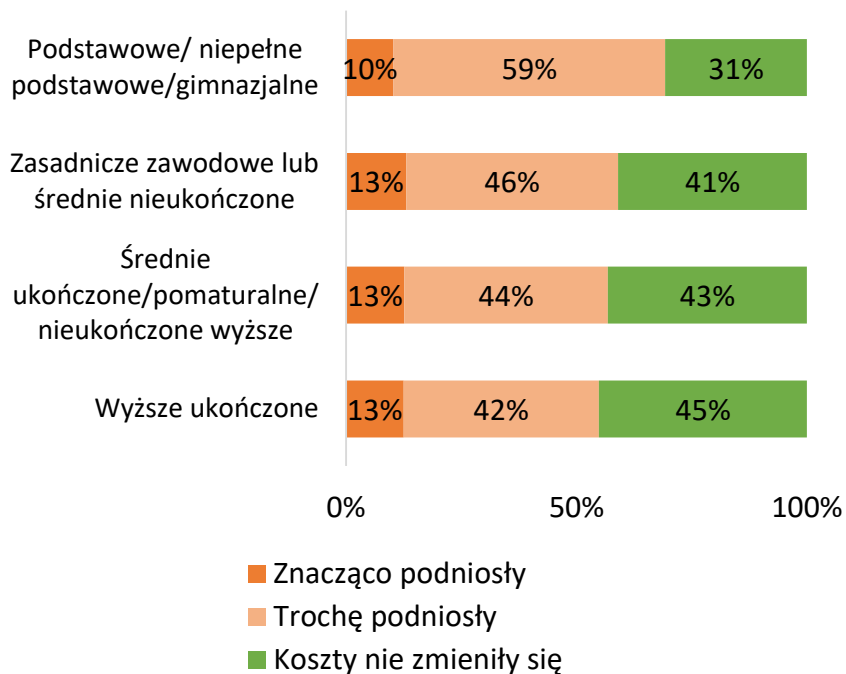
Rolnicy, którzy wiedzą, co to jest 'zasada wzajemnej zgodności' niebędący beneficjentami PROW (N=207); Rolnicy, którzy wiedzą, co to jest 'zasada wzajemnej zgodności' beneficjenci PROW (N=142); wielokrotny wybór z hierarchią

R20. Czy obowiązki wynikające z wymogów zazielenienia w sposób istotny podniosły koszty lub ograniczyły korzyści w Pana(i) gospodarstwie rolnym?



Rolnicy (N = 902)

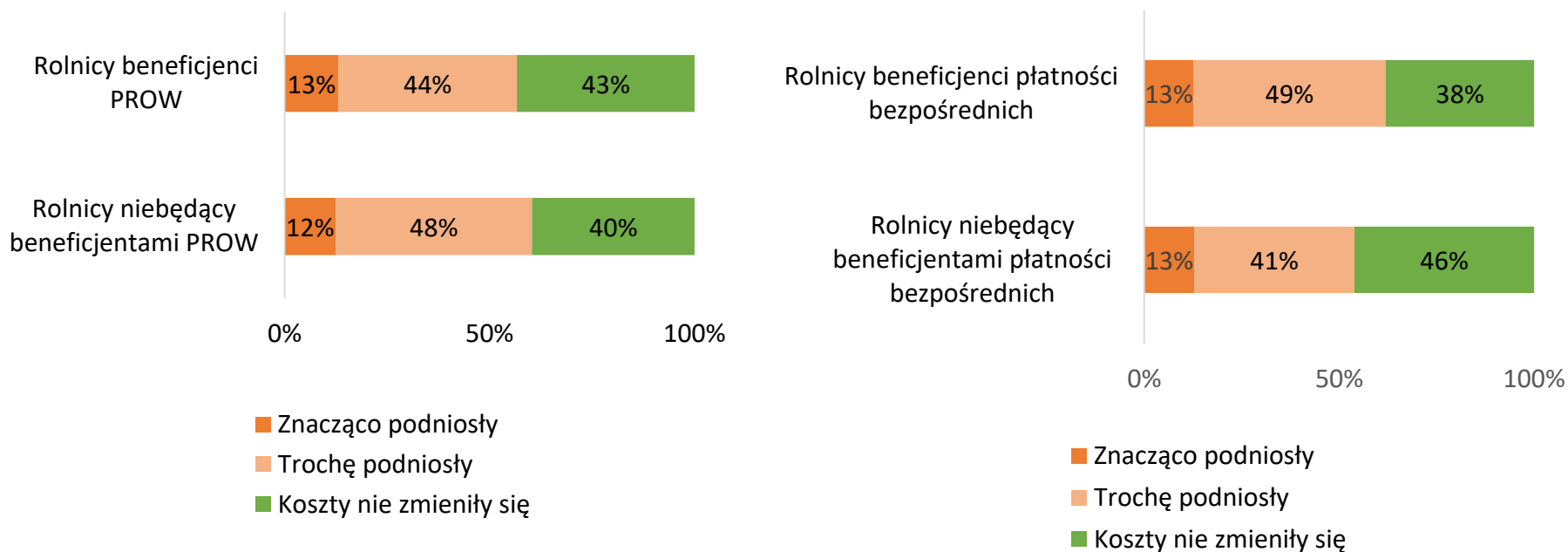
R20. Czy obowiązki wynikające z wymogów zazielenienia w sposób istotny podniosły koszty lub ograniczyły korzyści w Pana(i) gospodarstwie rolnym?



Rolnicy (N=902) wykształcenie respondenta / Podstawowe/ niepełne podstawowe/gimnazjalne (N=117); Zasadnicze zawodowe lub średnie nieukończone (N=346); Średnie ukończone/pomaturalne/ nieukończone wyższe (N=333); Wyższe ukończone (N=106)

Rolnicy (N=902) wiek respondenta / 18-34 lat (N = 247); 35-44 lat (N=175); 45-54 lat (N=163); powyżej 54 lat (N=317)

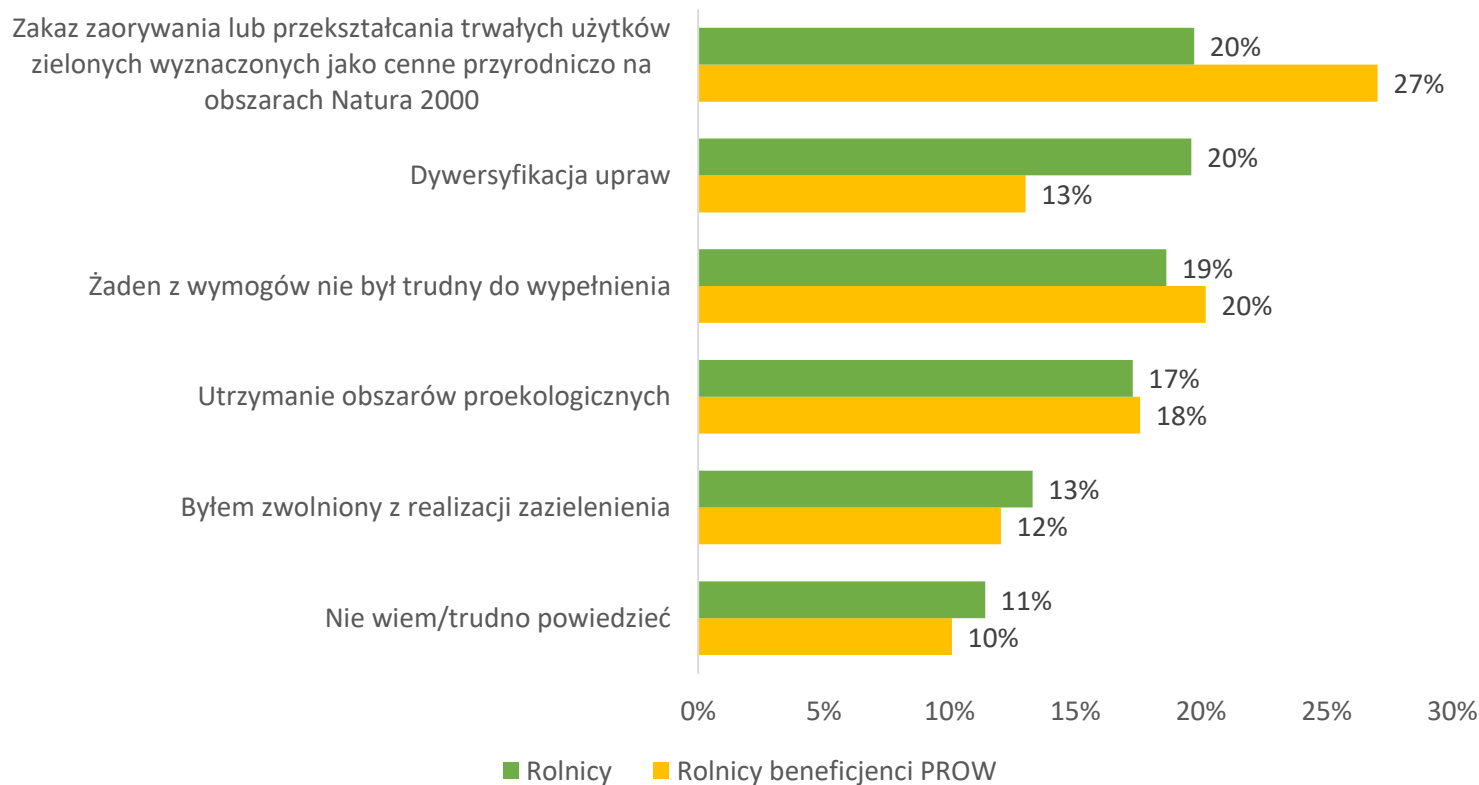
R20. Czy obowiązki wynikające z wymogów zazielenienia w sposób istotny podniosły koszty lub ograniczyły korzyści w Pana(i) gospodarstwie rolnym?



Rolnicy beneficjenci PROW (N=307);
 Rolnicy niebędący beneficjentami PROW (N=595)

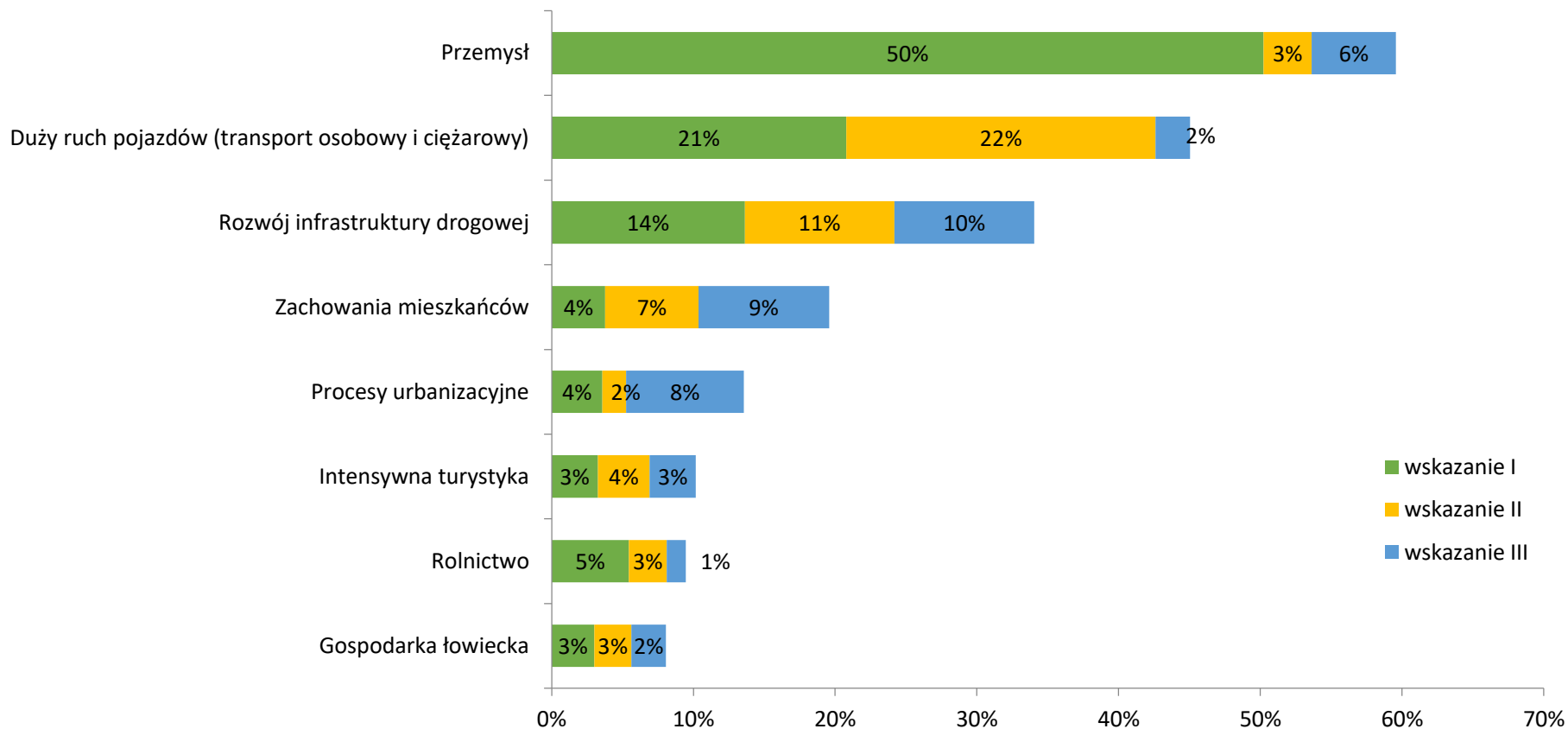
Rolnicy beneficjenci płatności bezpośrednich (N= 581);
 Rolnicy niebędący beneficjentami płatności bezpośrednich (N= 321)

R20a. Który z wymogów zazielenienia jest dla Pana(i) najtrudniejszy do wypełnienia?



Rolnicy (N = 902); Rolnicy beneficjenci PROW (N=307)

W4. Jakie czynniki Pana(i) zdaniem w największym stopniu wpływają negatywnie na stan środowiska przyrodniczego na obszarach wiejskich, (jakość wody, czystość powietrza, różnorodność gatunków zwierząt i roślin itp.) w Pana(i) województwie?



Mieszkańcy wsi (N = 1563); wielokrotny wybór z hierarchią



Sytuacja na rynku ziemi



Możliwość nabycia ziemi w obrocie międzysąsiedzkim (rynku prywatnym) dostrzega 42% mieszkańców wsi w Polsce. Udział ten jest najwyższy w regionie południowym (51%), a następnie w północnym (49%) i wschodnim (44%). Jednocześnie największy odsetek osób, których zdaniem w okolicy nie istnieje możliwość nabycia ziemi w obrocie międzysąsiedzkim, odnotowano w regionie centralnym – 40%.

Mieszkańcy wsi zapytani o powody braku oferowania gruntów rolnych do sprzedaży lub ich małej liczby na rynku prywatnym wskazywali najczęściej oczekiwanie na wzrost cen ziemi (45%). Rola tego czynnika wzrosła w porównaniu do roku poprzedniego, gdy został on wskazany przez 20% respondentów. Jednocześnie jest to odpowiedź wskazywana przez mieszkańców wsi jako główny powód (33% pierwszych wskazań). Kolejnymi powodami są chęć zachowania ziemi w kręgach rodziny oraz przeświadczenie, że ziemi się nie sprzedaje (po 23%).

Najczęstszym powodem nabywania gruntów rolnych w okolicy, wskazywanym przez mieszkańców wsi jest chęć powiększenia gospodarstwa rolnego, ponieważ jest to warunek opłacalności produkcji (54%). 34% respondentów jako powód podało dobre ceny na produkty rolne.

7% przebadanych mieszkańców wsi rozważa możliwość nabycia w ciągu najbliższych 3 lat ziemi na rynku prywatnym (4% - do 5 ha, 2% - od 5 ha do 15 ha, 1% - powyżej 15 ha). Najczęściej taką możliwość rozważają rolnicy beneficjenci PROW (14%). Jako źródło finansowania zakupu respondenci najczęściej wskazywali kredyt preferencyjny.



5% mieszkańców wsi rozważa możliwość sprzedaży ziemi w ciągu najbliższych 3 lat na rynku prywatnym.

Prawie wszyscy ankietowani rolnicy (97%) deklarują, że nie sprzedali gruntów rolnych w ciągu ostatnich 3 lat. 2% respondentów sprzedało grunty o powierzchni 1-5 ha, a po 1% - do 1 ha. Jako główny powód sprzedaży podano grunty niepotrzebne do produkcji rolnej (45%). Ponadto ankietowani wskazali potrzeby inwestycyjne poza gospodarstwem (26%), potrzeby inwestycyjne w posiadanym gospodarstwie (22%) i zamknięcie produkcji w gospodarstwie (7%).

Mieszkańcy wsi ocenili ilość informacji o zmianach w zakresie obrotu nieruchomości rolnymi na wystarczającą (29%), niewystarczającą (25%), a 46% respondentów nie miało zdania w tej kwestii. Zapytani o źródło informacji o zmianach, jakie miały miejsce w zasadach obrotu nieruchomości rolnymi na państwowym i prywatnym rynku nieruchomości rolnym podali przede wszystkim telewizję (53%). 41% mieszkańców wsi o zmianach dowiedziało się od sąsiadów lub znajomych, 30% - z Internetu, a 23% - z radia.

Według respondentów najlepszą formą przekazywania informacji o zmianach w obrocie nieruchomości rolnymi wśród mieszkańców wsi byłaby organizacja spotkań z rolnikami/mieszkańcami wsi (70%), umieszczenie informacji na tablicy ogłoszeń w sołectwie, gminie (54%) oraz dystrybucja ulotek w miejscowości (51%).

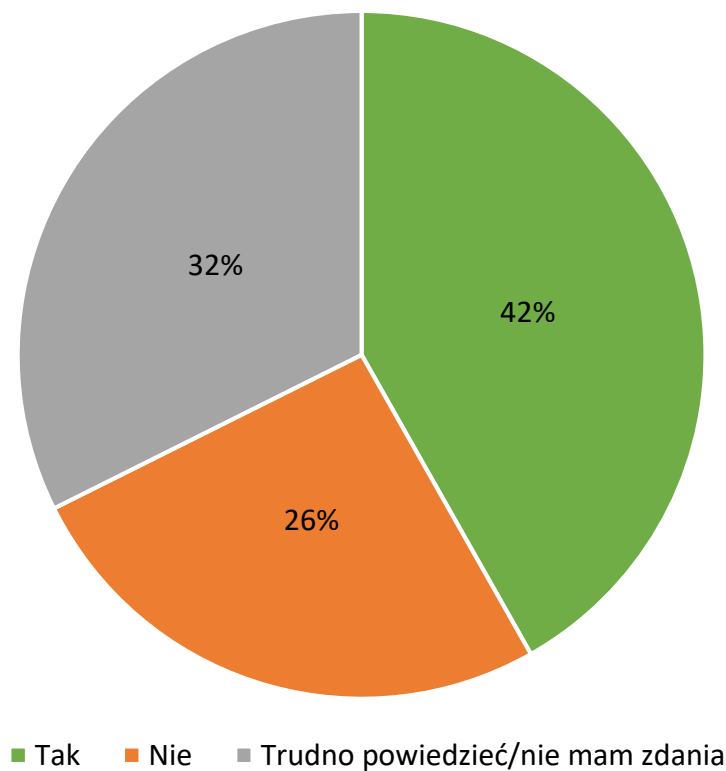
Mieszkańcy wsi, zapytani czy zmiany w zasadach obrotu nieruchomościami rolnymi będą miały pozytywny wpływ na kształtowanie się sytuacji rolników na wsi najczęściej (38%) pozytywny wpływ wskazali w przypadku zmiany: Nieruchomości rolne, o powierzchni mniejszej niż 0,3 hektara, nie będą podlegały regulacjom określonym w ustawie o kształtowaniu ustroju rolnego, co oznacza, że będą mogły być one w dowolny sposób nabywane przez osoby prawne, jak i fizyczne. Z kolei najwięcej (45%) respondentów negatywnie odniosło się do zmiany w brzmieniu: Poza rolnikami indywidualnymi, osobami bliskimi i dziedziczącymi nabyć nieruchomość rolną można po uzyskaniu pozytywnej decyzji Prezesa ANR.

Respondenci oceniali powierzchnię gruntów rolnych, jaką powinno mieć gospodarstwo, aby zapewnić utrzymanie rolnikowi i jego rodzinie. Najczęściej wskazywano powierzchnię pomiędzy 5 a 15 hektarów.

42% ankietowanych podało, że zna wysokość czynszu dzierżawnego za 1 ha gruntu rolnego na rynku prywatnym. Spośród osób, które zadeklarowały, że znają wysokość czynszu dzierżawnego 33% podało, że nie przekracza on 200 zł/ha, 24% uważa, że mieści się w przedziale 201-500 zł/ha, 29% wskazała, że czynsz mieści się w przedziale 501-1000 zł/ha, a 14% odpowiedziało, że czynsz wynosi powyżej 1000 zł/ha gruntu rolnego.

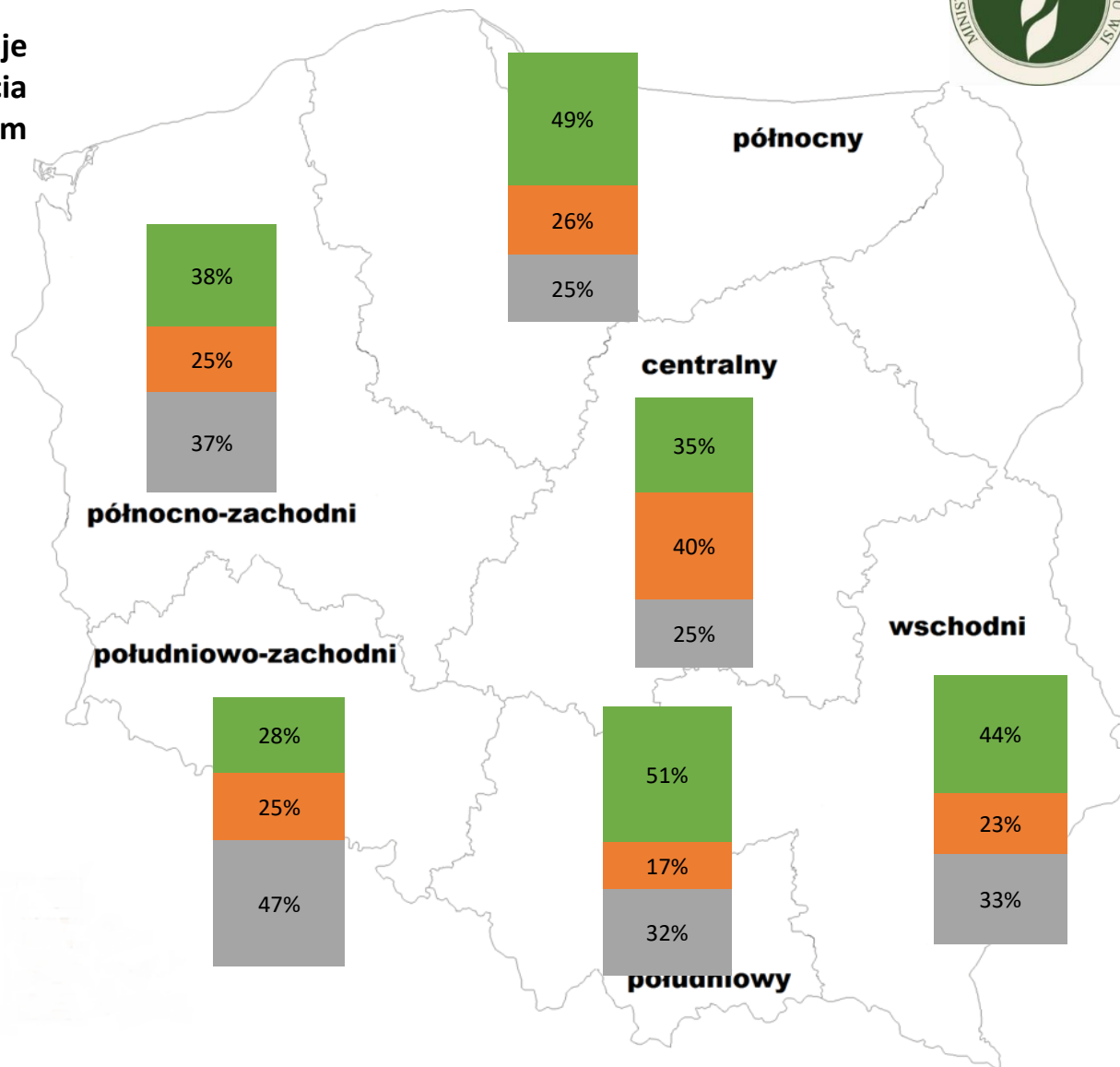
Mieszkańcy wsi wskazywali wysokość czynszu dzierżawnego, jaką uważają za rozsądną dla właściciela i dzierżawcy gruntu. Respondenci podali następujące wartości: 501-1000 zł/ha (22%), 0-200 zł/ha (17%), 201-500 zł/ha (6%) i powyżej 1000 zł/ha (1%).

W5. Czy według Pana(i) wiedzy istnieje w Pana(i) okolicy możliwość nabycia ziemi w obrocie międzysąsiedzkim (rynku prywatnym)?



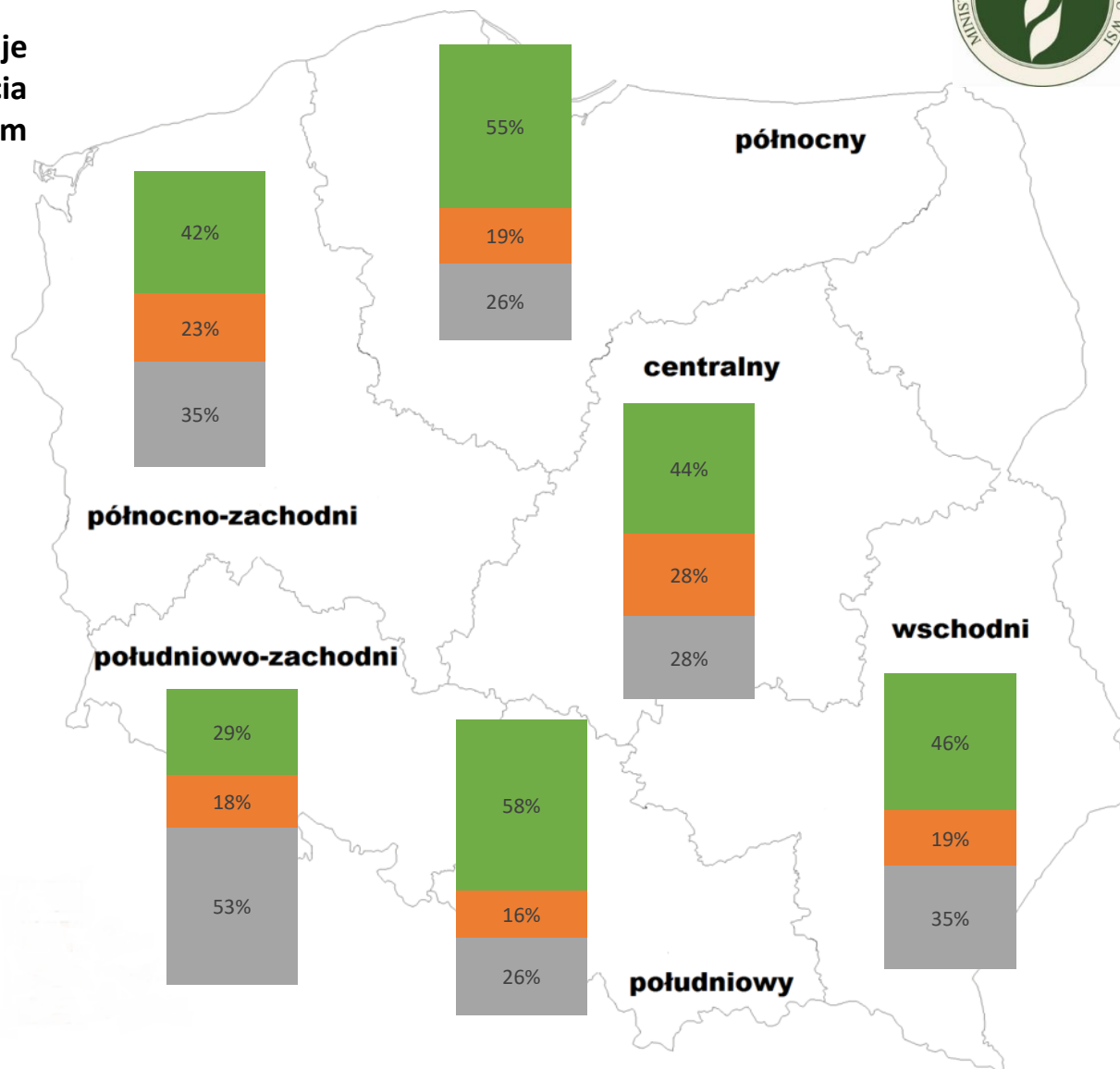
Mieszkańcy wsi (N = 1563)

W5. Czy według Pana(i) wiedzy istnieje w Pana(i) okolicy możliwość nabycia ziemi w obrocie międzysąsiedzkim (rynku prywatnym)?



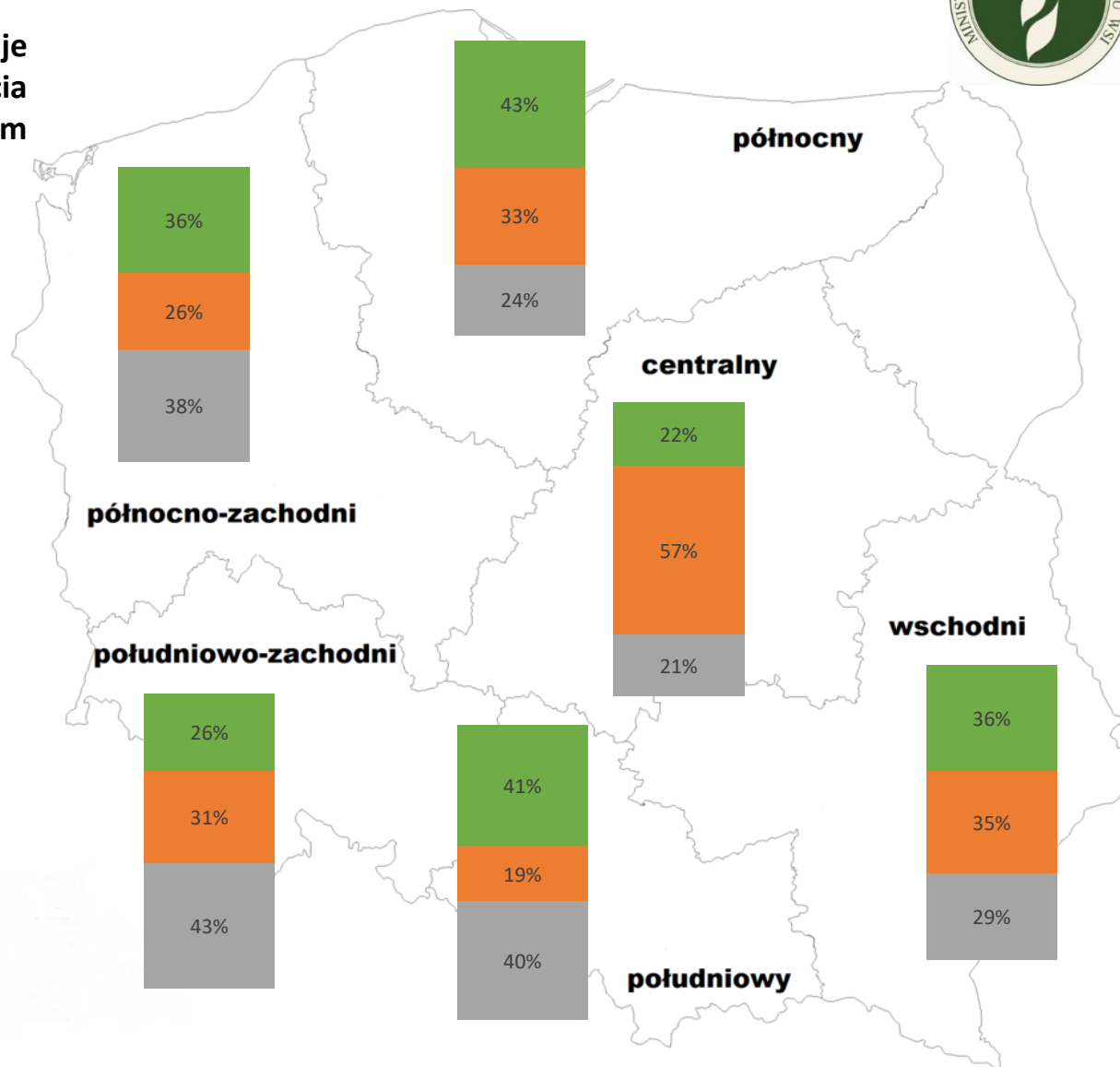
Mieszkańcy wsi (1563) /
 Centralny (N=289)
 Południowo-zachodni (N=142)
 Południowy (N=283)
 Północno-zachodni (N=253)
 Północny (N=228)
 Wschodni (N=368)

W5. Czy według Pana(i) wiedzy istnieje w Pana(i) okolicy możliwość nabycia ziemi w obrocie międzysąsiedzkim (rynku prywatnym)?



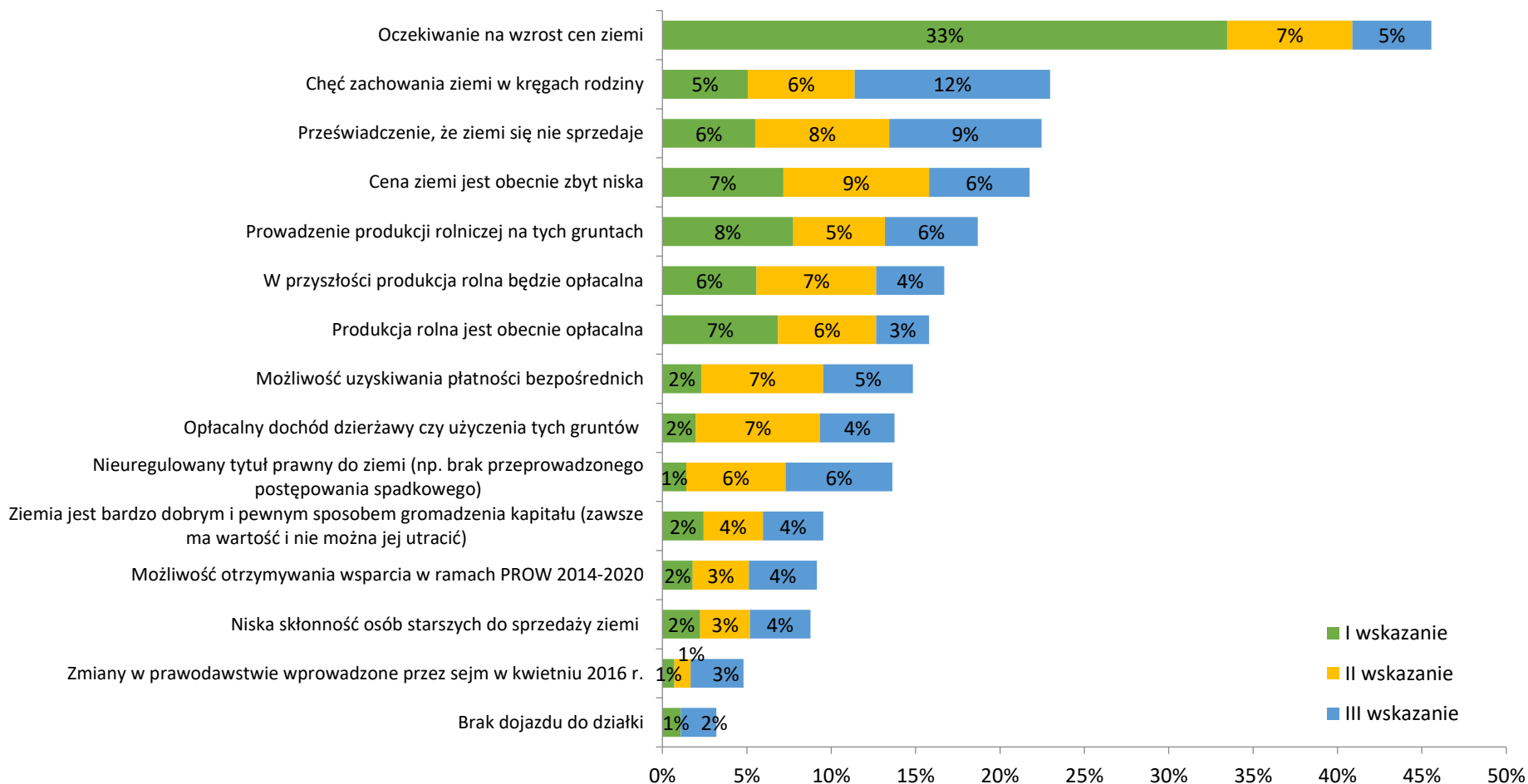
Rolnicy (N=902) /
 Centralny (N=178)
 Południowo-zachodni (N=62)
 Południowy (N=161)
 Północno-zachodni (N=113)
 Północny (N=112)
 Wschodni (N=276)

W5. Czy według Pana(i) wiedzy istnieje w Pana(i) okolicy możliwość nabycia ziemi w obrocie międzysąsiedzkim (rynku prywatnym)?



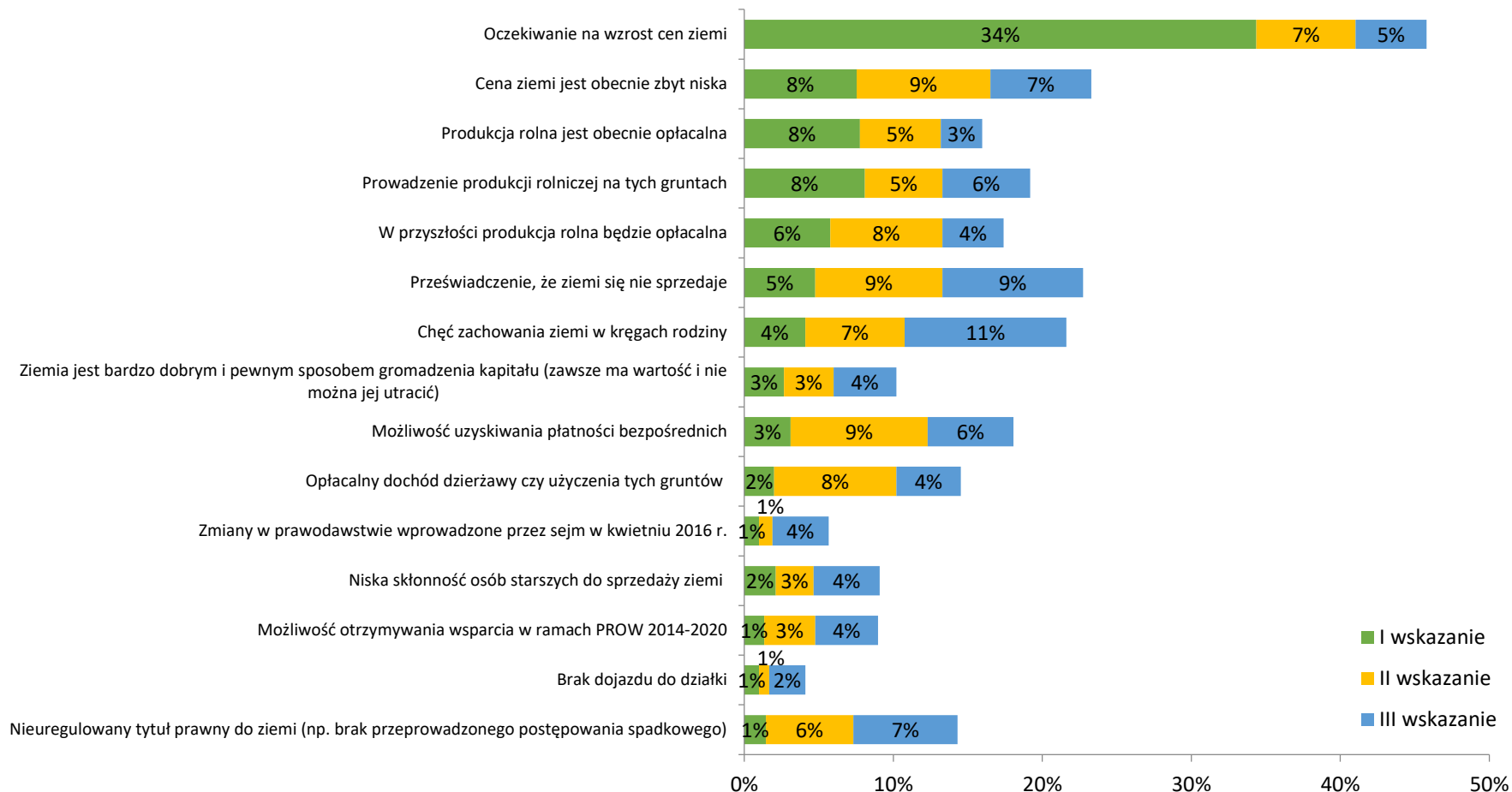
Nierolnicy (N=661) /
 Centralny (N=111)
 Południowo-zachodni (N=80)
 Południowy (N=122)
 Północno-zachodni (N=140)
 Północny (N=116)
 Wschodni (N=92)

W6. Jakie są Pana(i) zdaniem powody braku oferowania gruntów rolnych do sprzedaży lub też małej liczby tego rodzaju ofert sprzedaży w obrocie międzysąsiedzkim (ryнку prywatnym)?



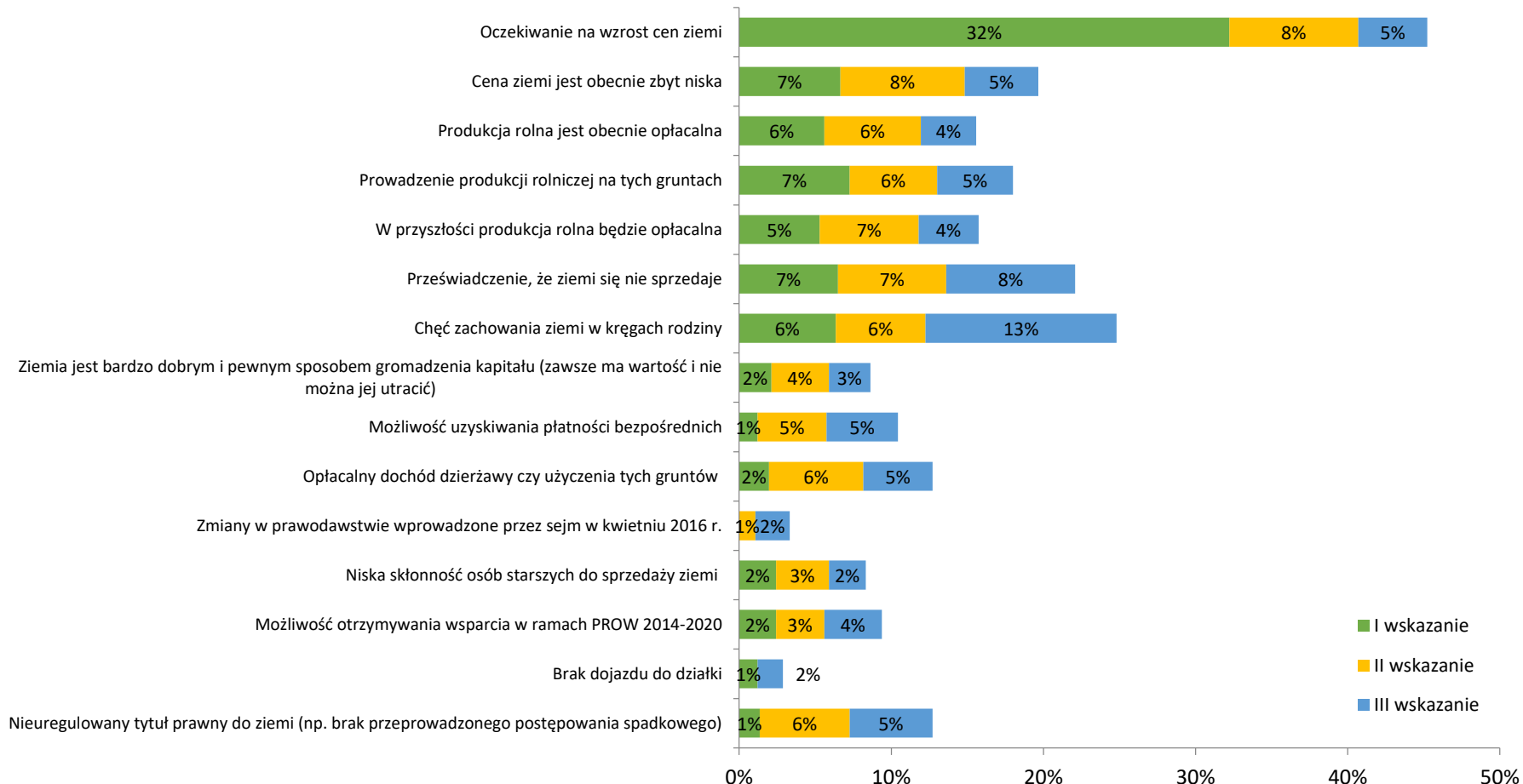
Mieszkańcy wsi (N = 1563) wielokrotny wybór z hierarchią

W6. Jakie są Pana(i) zdaniem powody braku oferowania gruntów rolnych do sprzedaży lub też małej liczby tego rodzaju ofert sprzedaży w obrocie międzysąsiedzkim (ryнку prywatnym)?



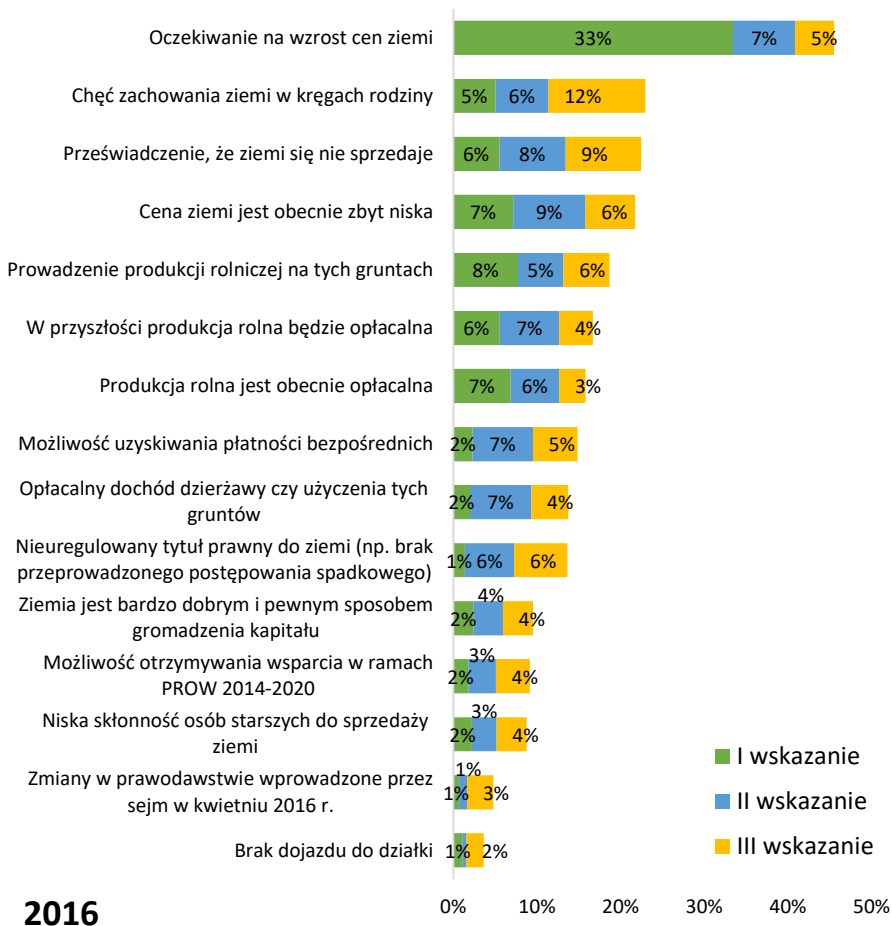
Rolnicy (N = 902); wielokrotny wybór z hierarchią

W6. Jakie są Pana(i) zdaniem powody braku oferowania gruntów rolnych do sprzedaży lub też małej liczby tego rodzaju ofert sprzedaży w obrocie międzysąsiedzkim (rynek prywatny)?

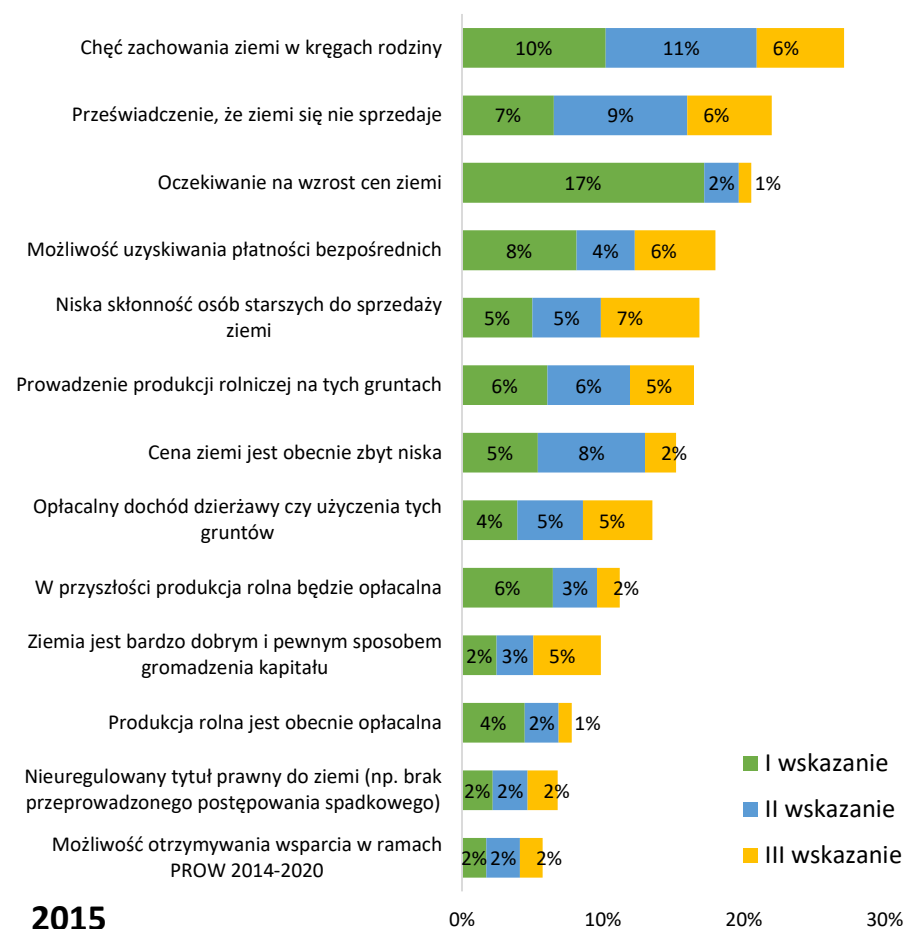


Nierolnicy (N = 661); wielokrotny wybór z hierarchią

W6. Jakie są Pana(i) zdaniem powody braku oferowania gruntów rolnych do sprzedaży lub też małej liczby tego rodzaju ofert sprzedaży w obrocie międzysąsiedzkim (ryнку prywatnym)?

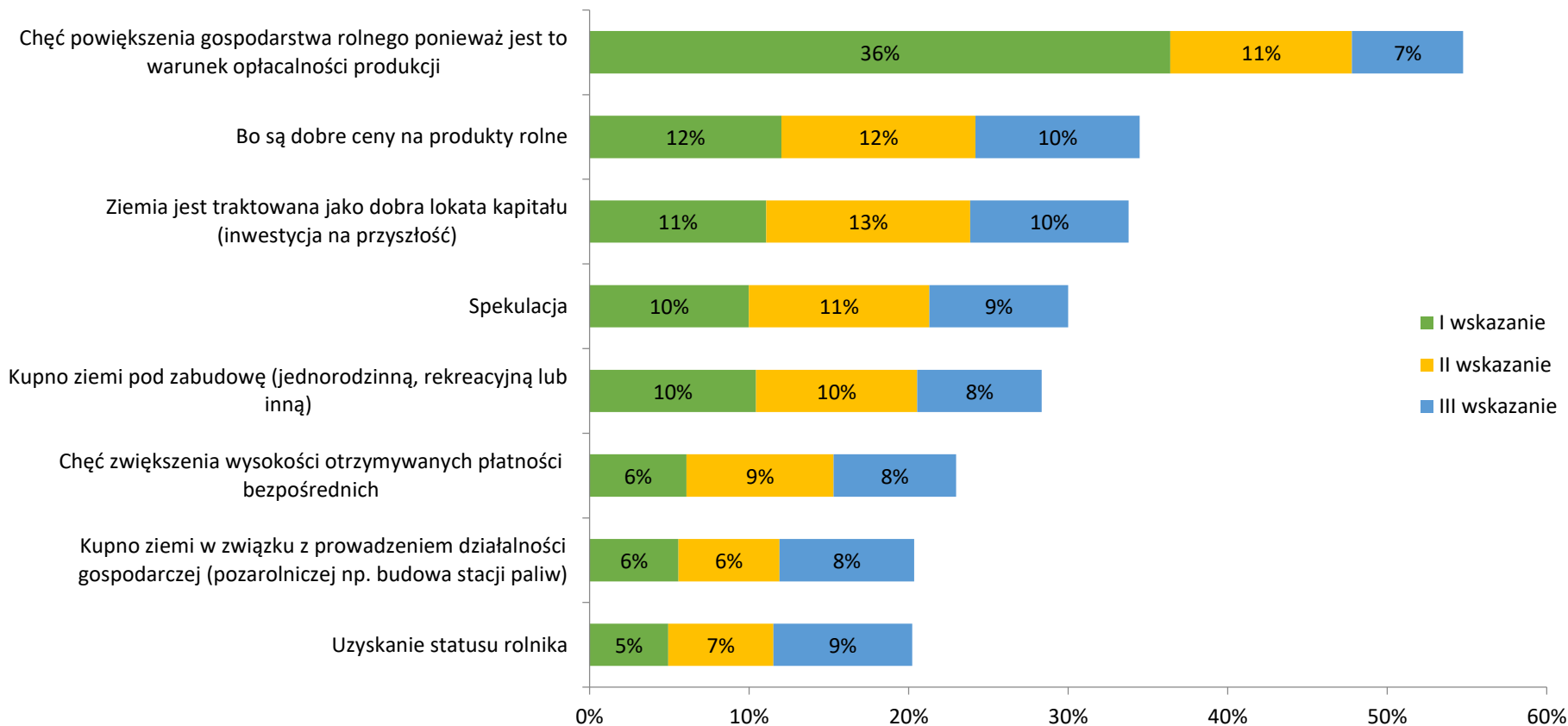


Mieszkańcy wsi (N = 1563); wielokrotny wybór z hierarchią



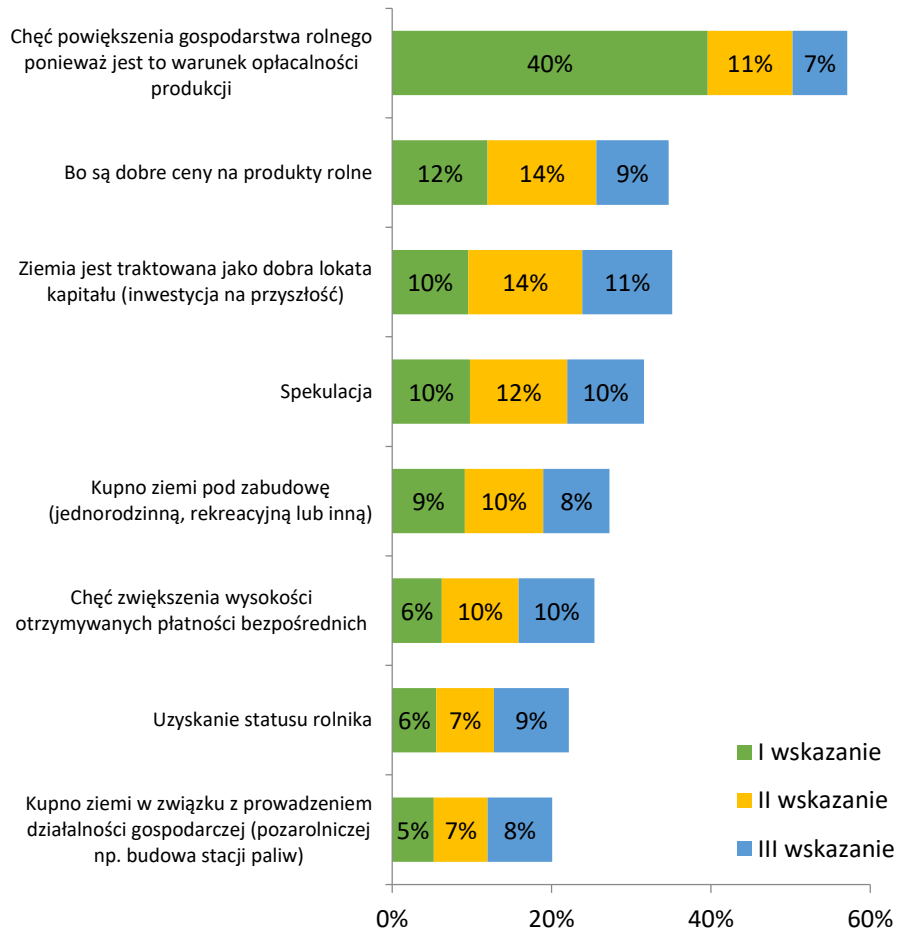
Mieszkańcy wsi (N = 1500); wielokrotny wybór z hierarchią

W6a. Jakie są Pana(i) zdaniem najczęstsze powody nabywania gruntów rolnych w Pana(i) okolicy?

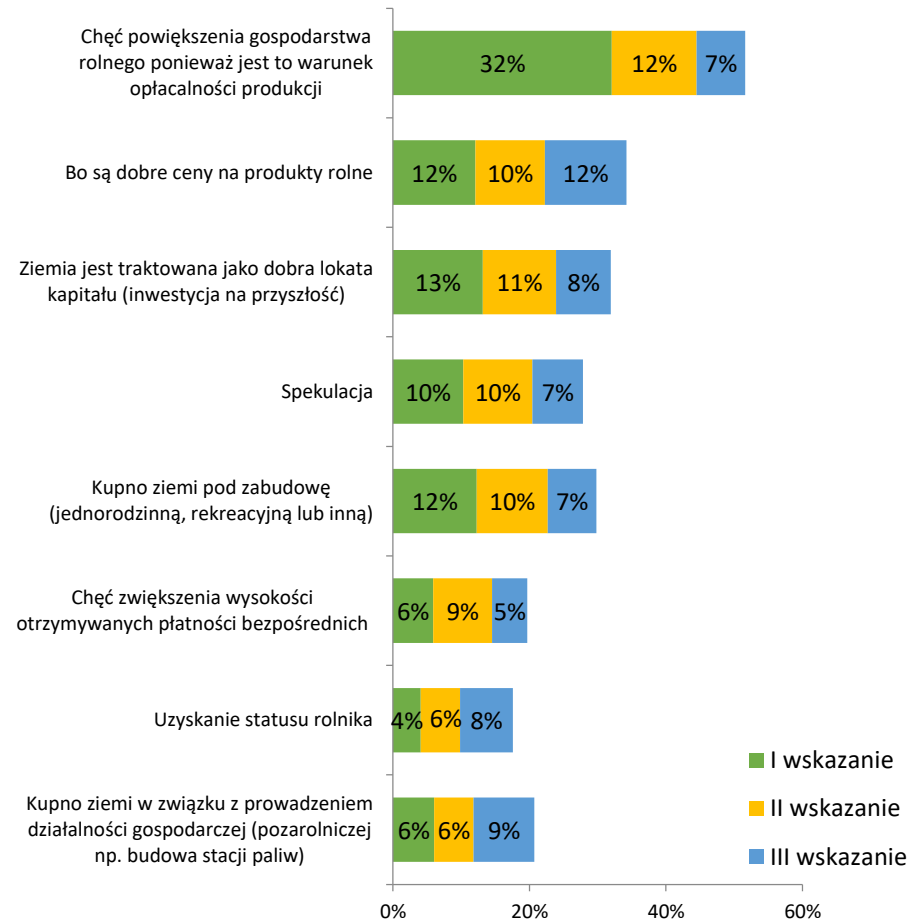


Mieszkańcy wsi (N = 1563); wielokrotny wybór z hierarchią

W6a. Jakie są Pana(i) zdaniem najczęstsze powody nabywania gruntów rolnych w Pana(i) okolicy?

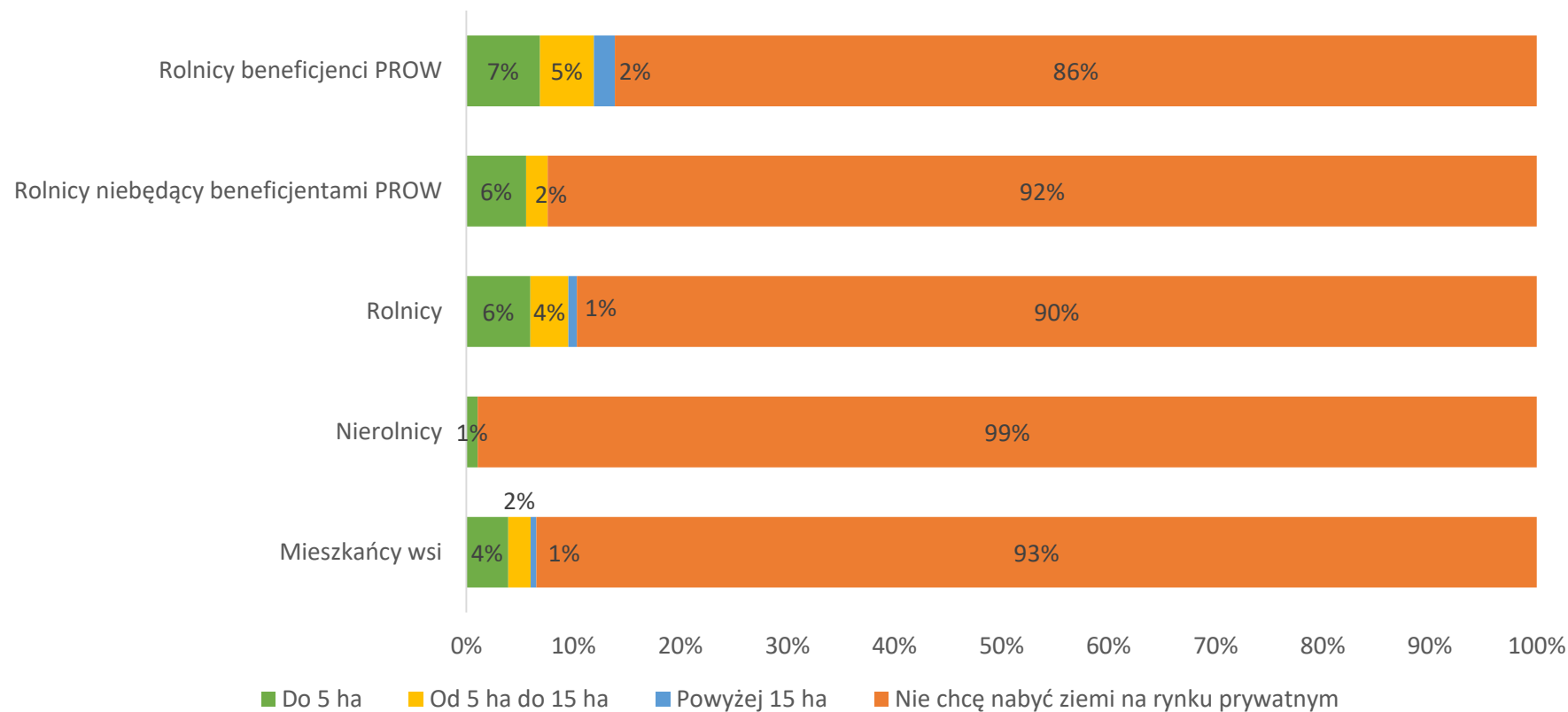


Rolnicy (N=902); wielokrotny wybór z hierarchią



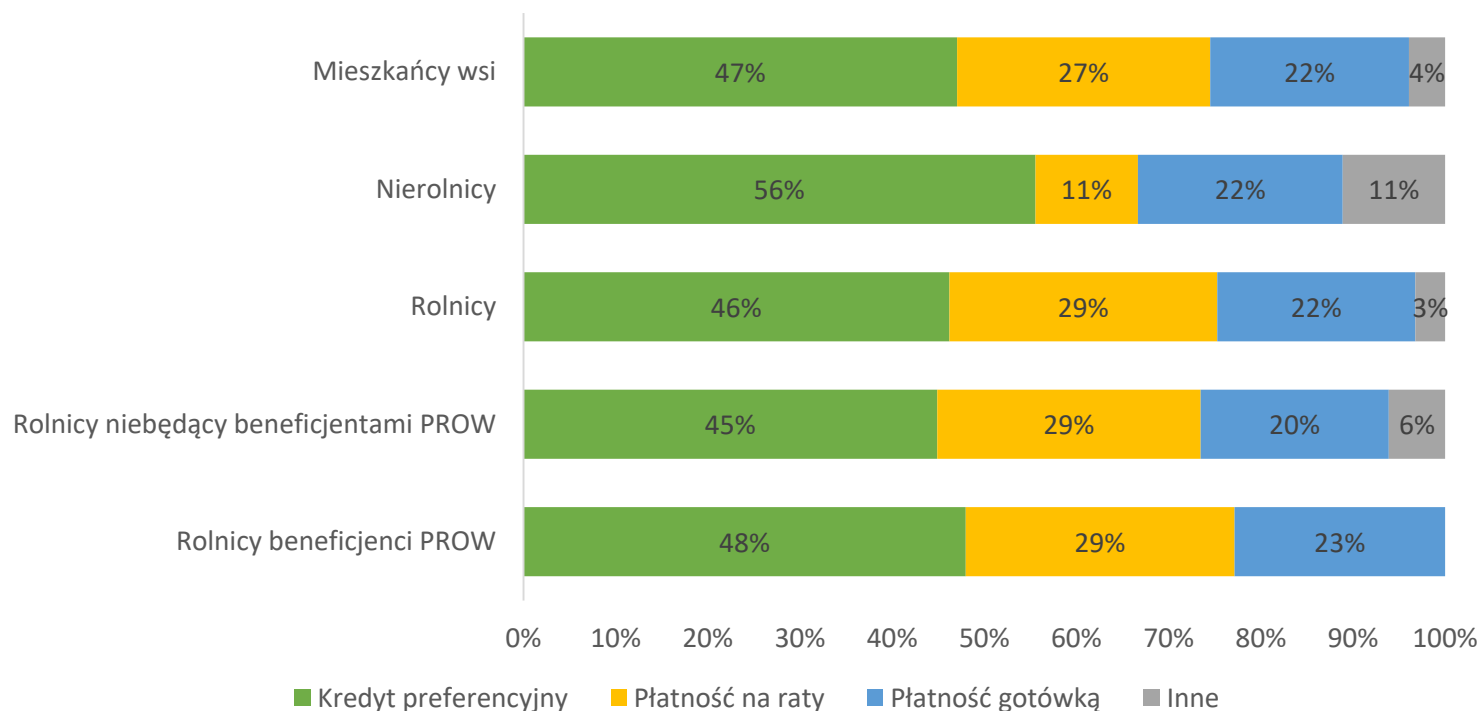
Nierolnicy (N = 661); wielokrotny wybór z hierarchią

W7. Czy rozpatruje Pan(i) możliwość nabycia w najbliższej przyszłości (do trzech lat) ziemi w obrocie międzysąsiedzkim (rynku prywatnym)? Jeśli tak, to ile [ha] i z jakich źródeł planuje Pan(i) sfinansować ten zakup?



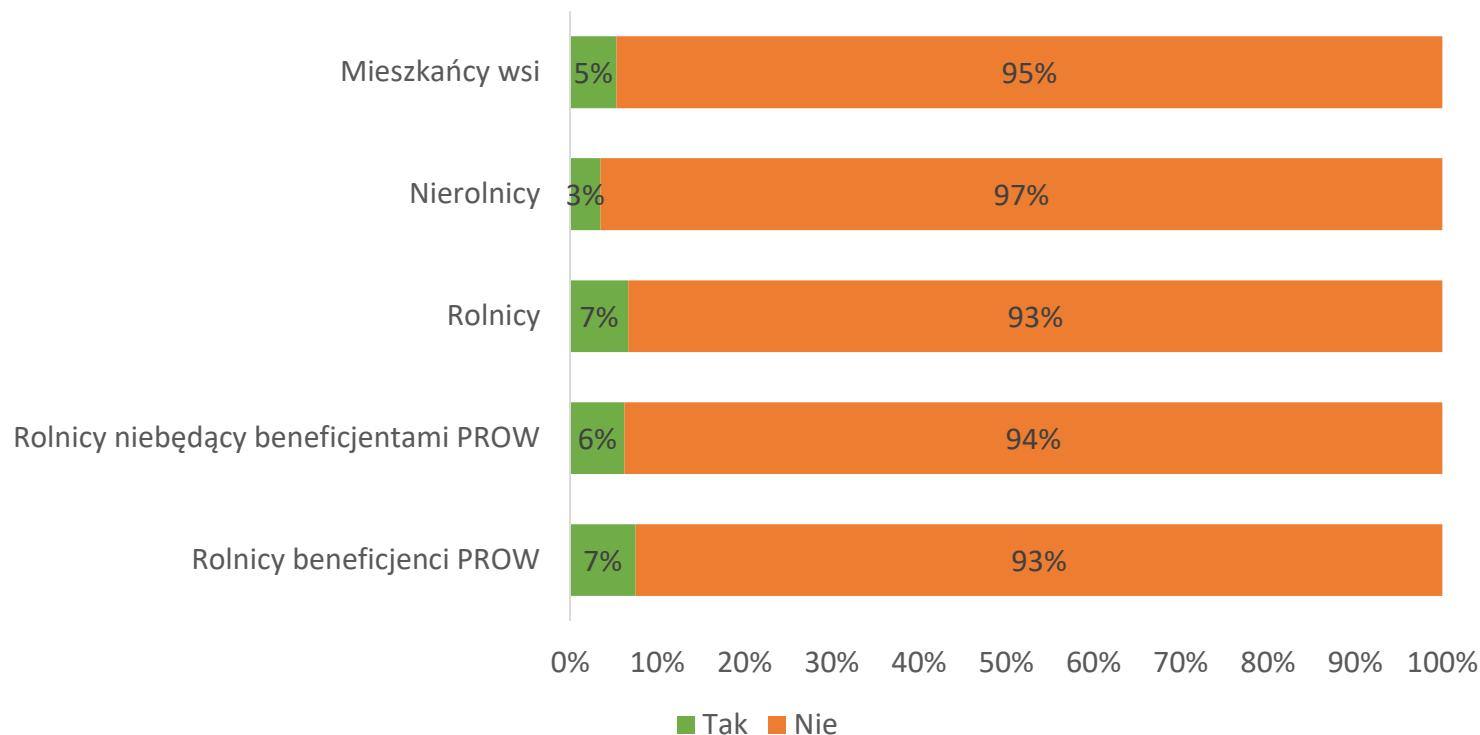
Mieszkańcy wsi (N=1563); Nierolnicy (N=661); Rolnicy (N=902); Rolnicy niebędący beneficjentami PROW (N= 595); Rolnicy beneficjenci PROW (N=307)

W7. Czy rozpatruje Pan(i) możliwość nabycia w najbliższej przyszłości (do trzech lat) ziemi w obrocie międzysąsiedzkim (rynku prywatnym)? Jeśli tak, to ile [ha] i z jakich źródeł planuje Pan(i) sfinansować ten zakup?



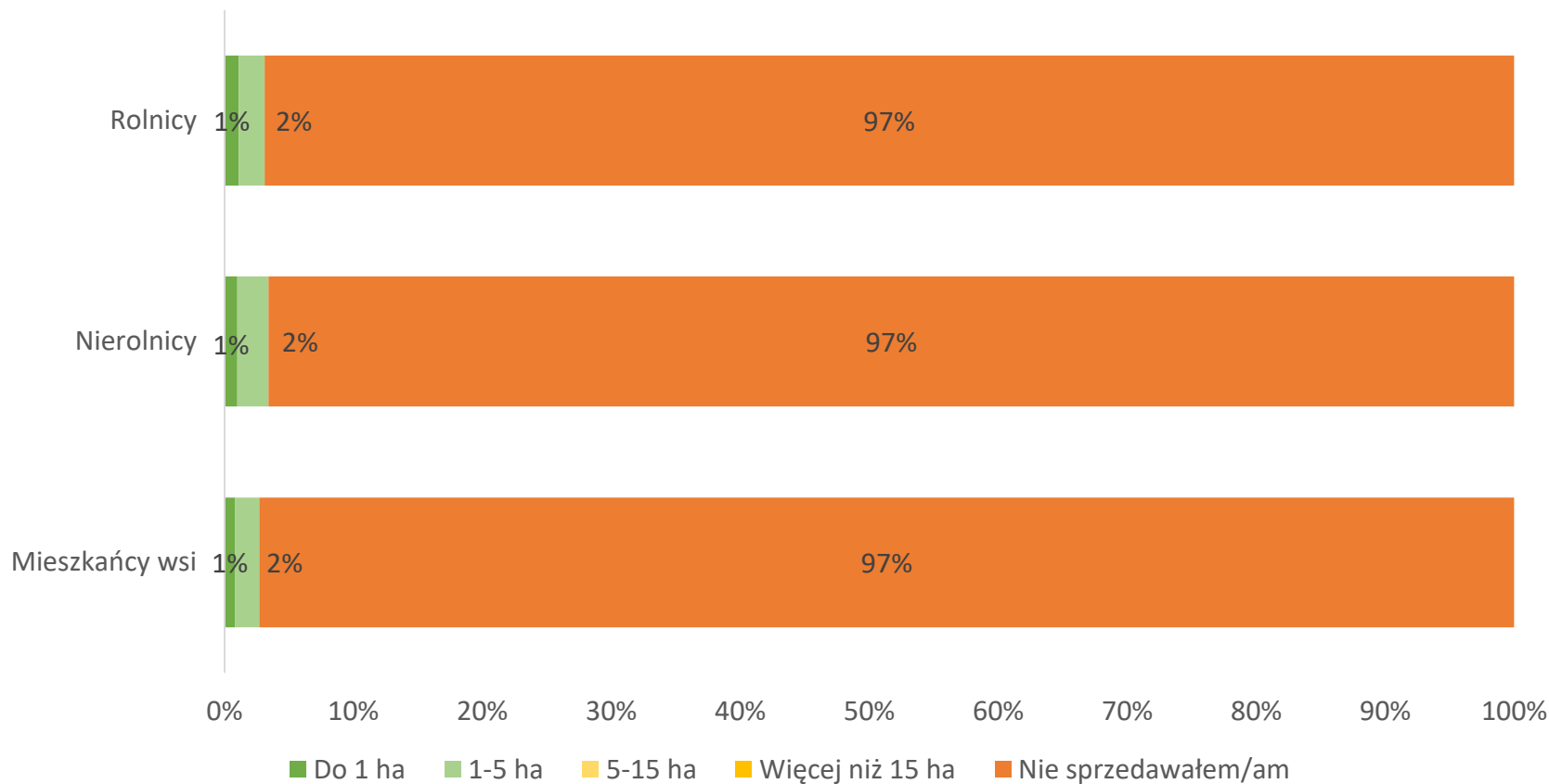
Mieszkańcy wsi (N=107); Nierolnicy (N=9); Rolnicy (N=93); Rolnicy niebędący beneficjentami PROW (N= 49); Rolnicy beneficjenci PROW (N=44)

W8. Czy rozpatruje Pan(i) możliwość sprzedaży ziemi w najbliższej przyszłości (do trzech lat) ziemi w obrocie międzysąsiedzkim (ryнку prywatnym)?



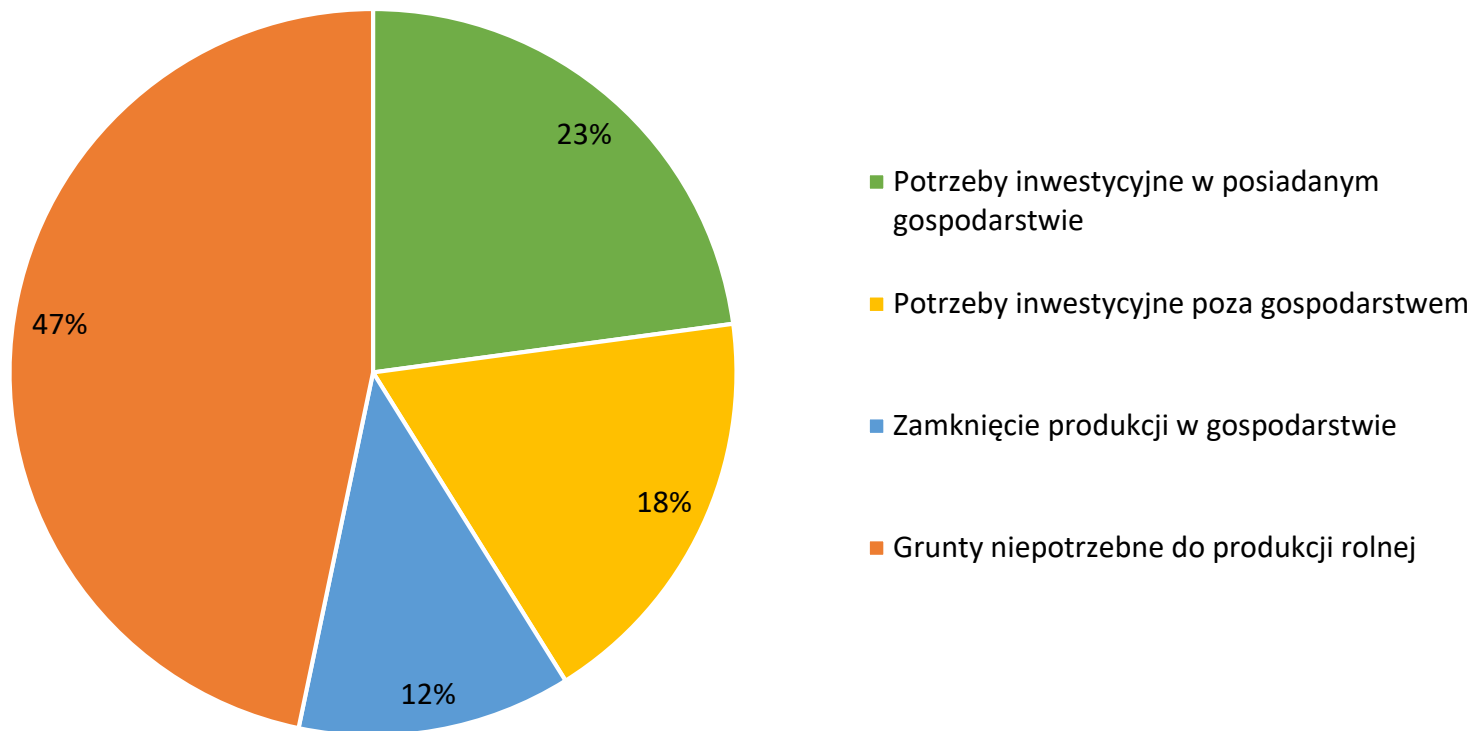
Mieszkańcy wsi (N=1563); Nierolnicy (N=661); Rolnicy (N=902); Rolnicy niebędący beneficjentami PROW (N= 595); Rolnicy beneficjenci PROW (N=307)

W9. Czy Pan(i) sprzedała grunty rolne w ostatnich 3 latach? Jeśli tak to ile ha?



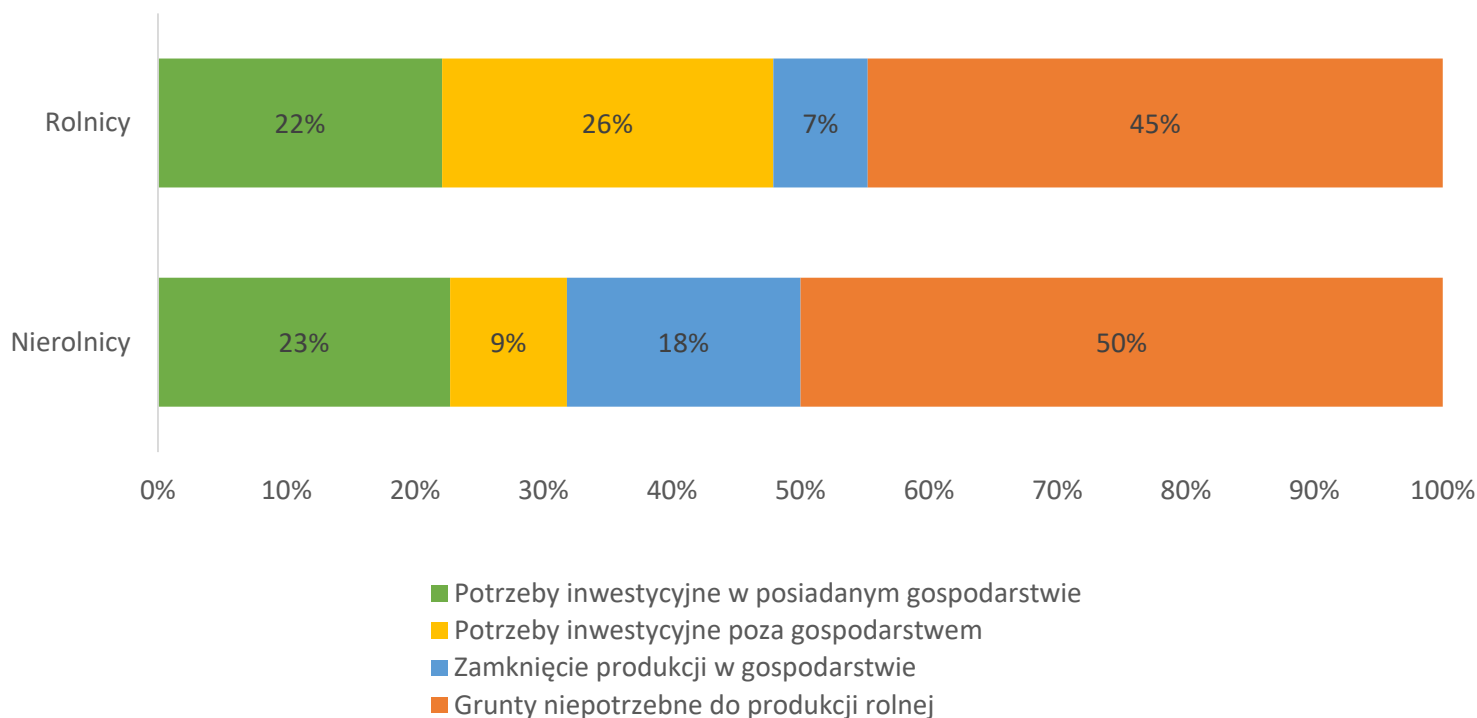
Mieszkańcy wsi (N=1563); Nierolnicy (N=661); Rolnicy (N=902)

W10. Jakie były powody sprzedaży?



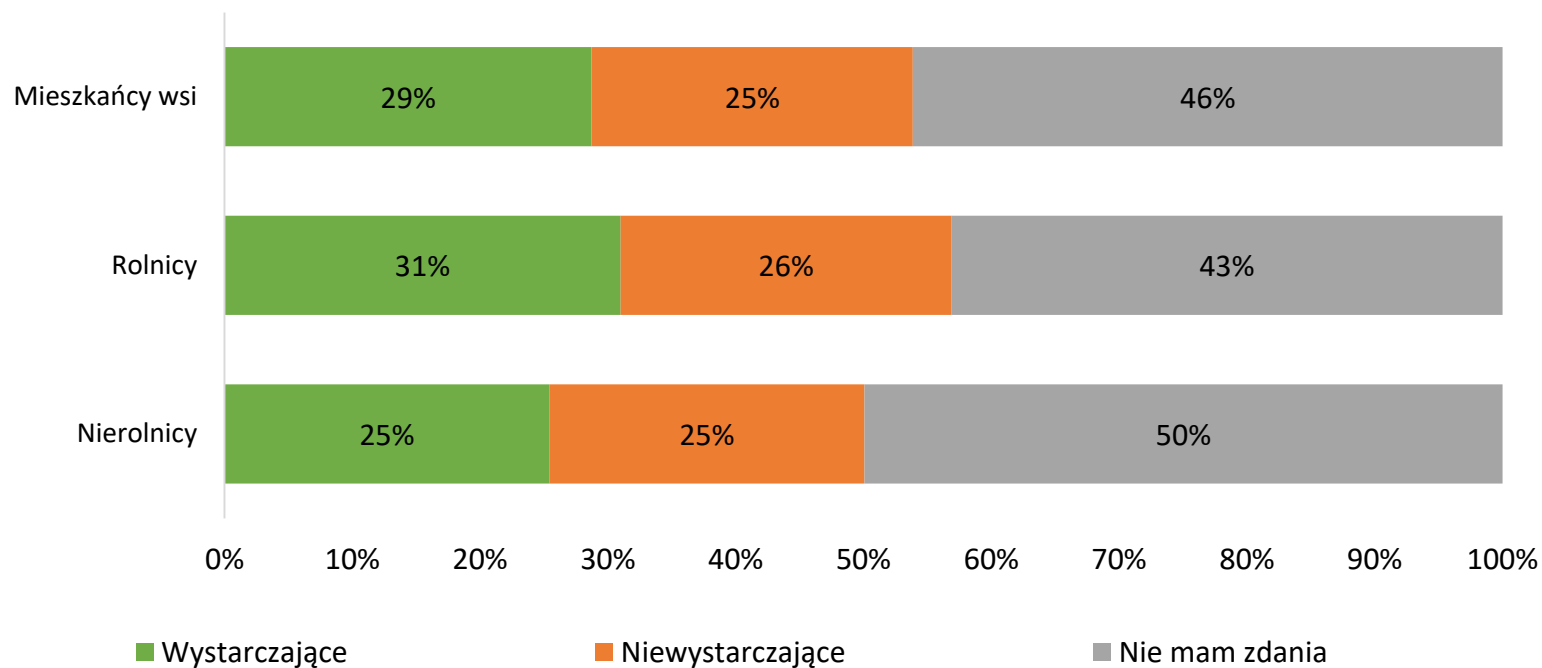
Mieszkańcy wsi, którzy sprzedawali grunty w ostatnich 3 latach (N = 49)

W10. Jakie były powody sprzedaży?



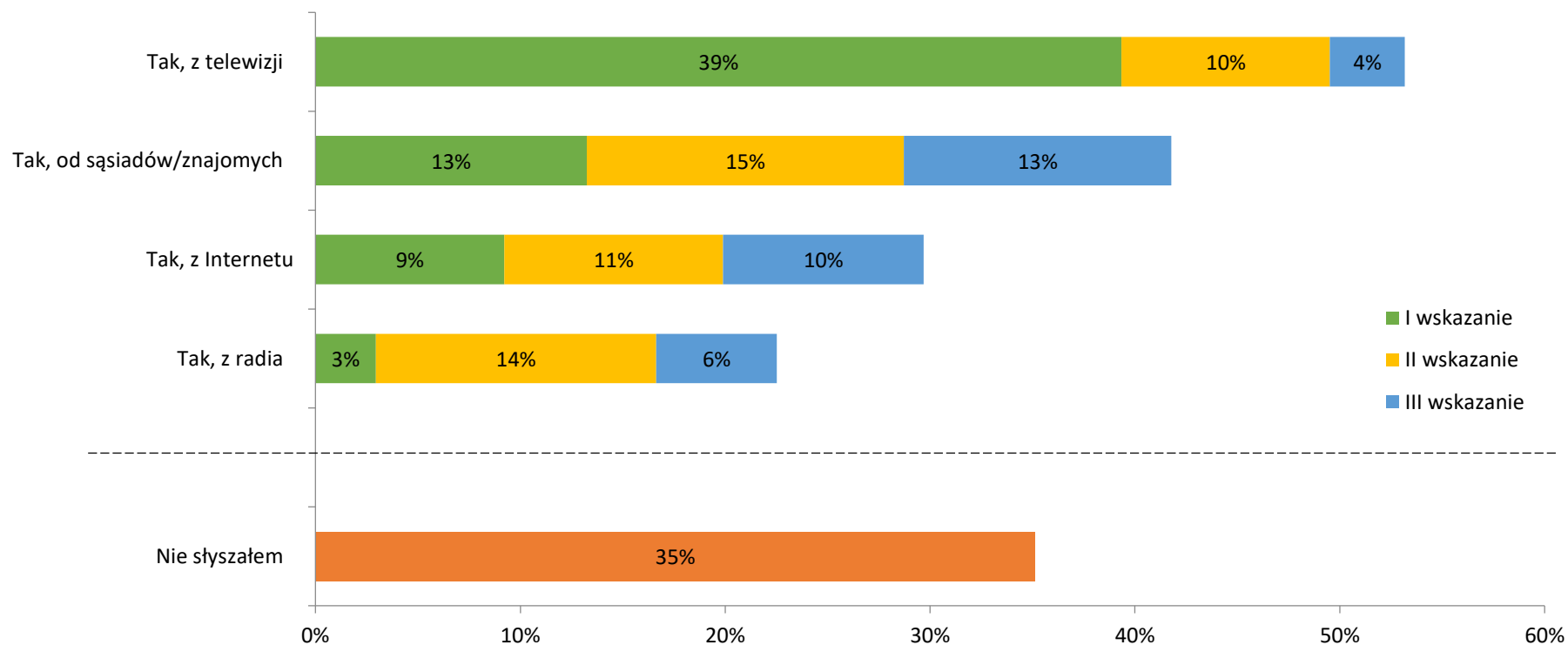
Rolnicy, którzy sprzedawali grunty w ostatnich 3 latach (N = 27); Nierolnicy, którzy sprzedawali grunty w ostatnich 3 latach (N = 22)

W11. Jak Pan(i) ocenia ilość informacji o zmianach w zakresie obrotu nieruchomościami rolnymi?



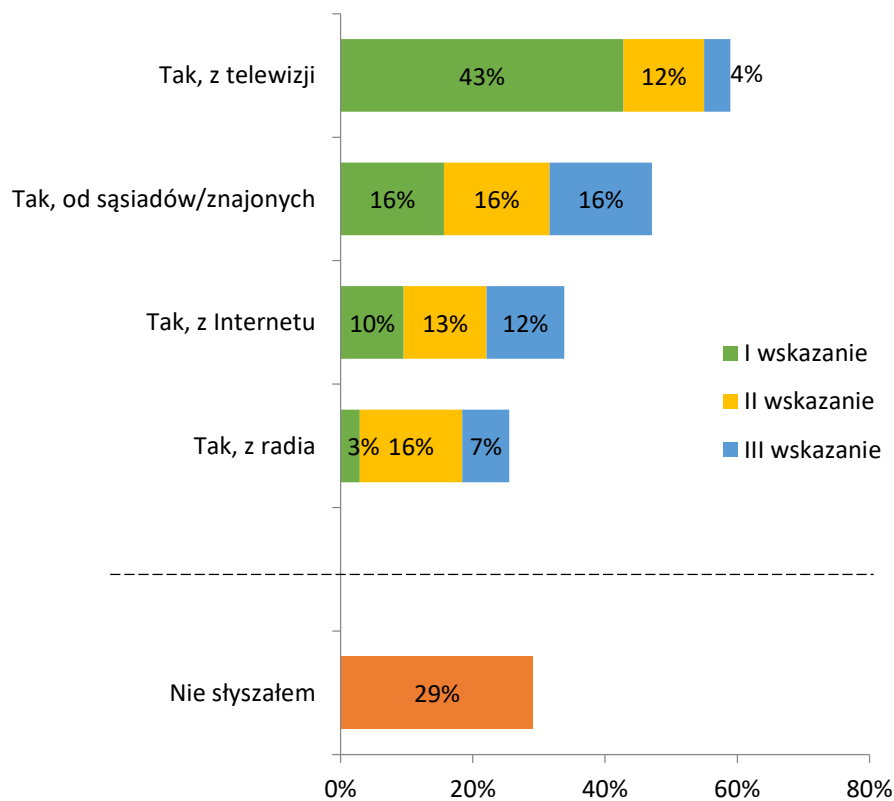
Mieszkańcy wsi (N = 1563); Rolnicy (N=902); Nierolnicy (N=661)

W12. Czy słyszał Pan(i) o zmianach, jakie miały miejsce w zasadach obrotu nieruchomości rolnymi na państwowym i prywatnym rynku nieruchomości rolnych? Jeśli tak, to skąd dowiedział(a) się Pan(i) o tych zmianach?

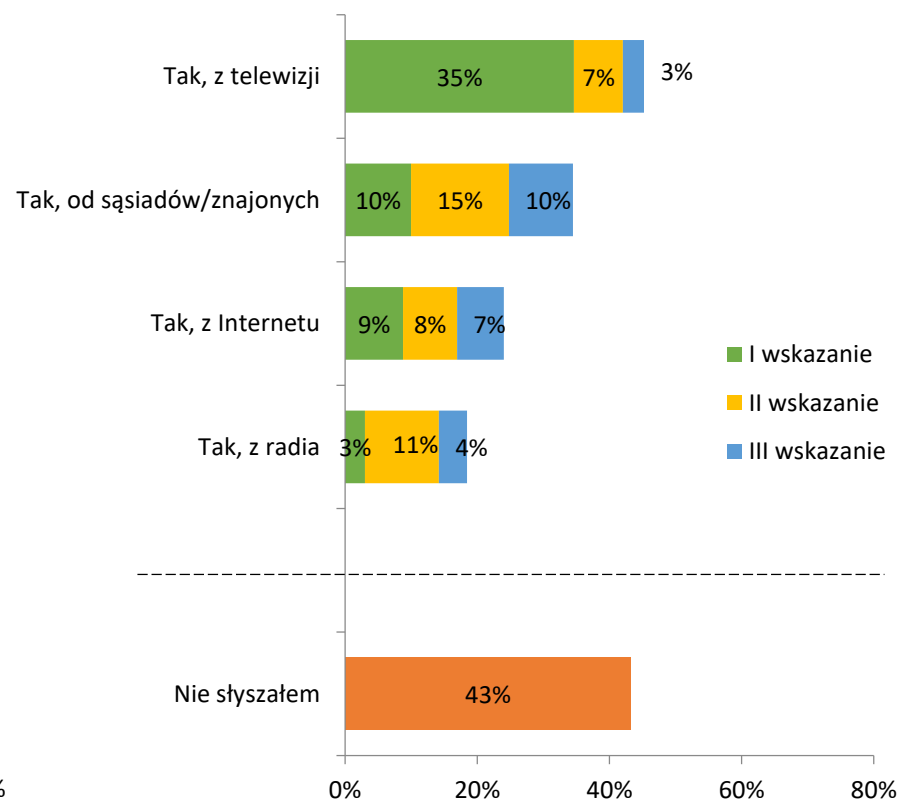


Mieszkańcy wsi (N = 1563); wielokrotny wybór z hierarchią

W12. Czy słyszał Pan(i) o zmianach, jakie miały miejsce w zasadach obrotu nieruchomości rolnymi na państwowym i prywatnym rynku nieruchomości rolnych? Jeśli tak, to skąd dowiedział(a) się Pan(i) o tych zmianach?

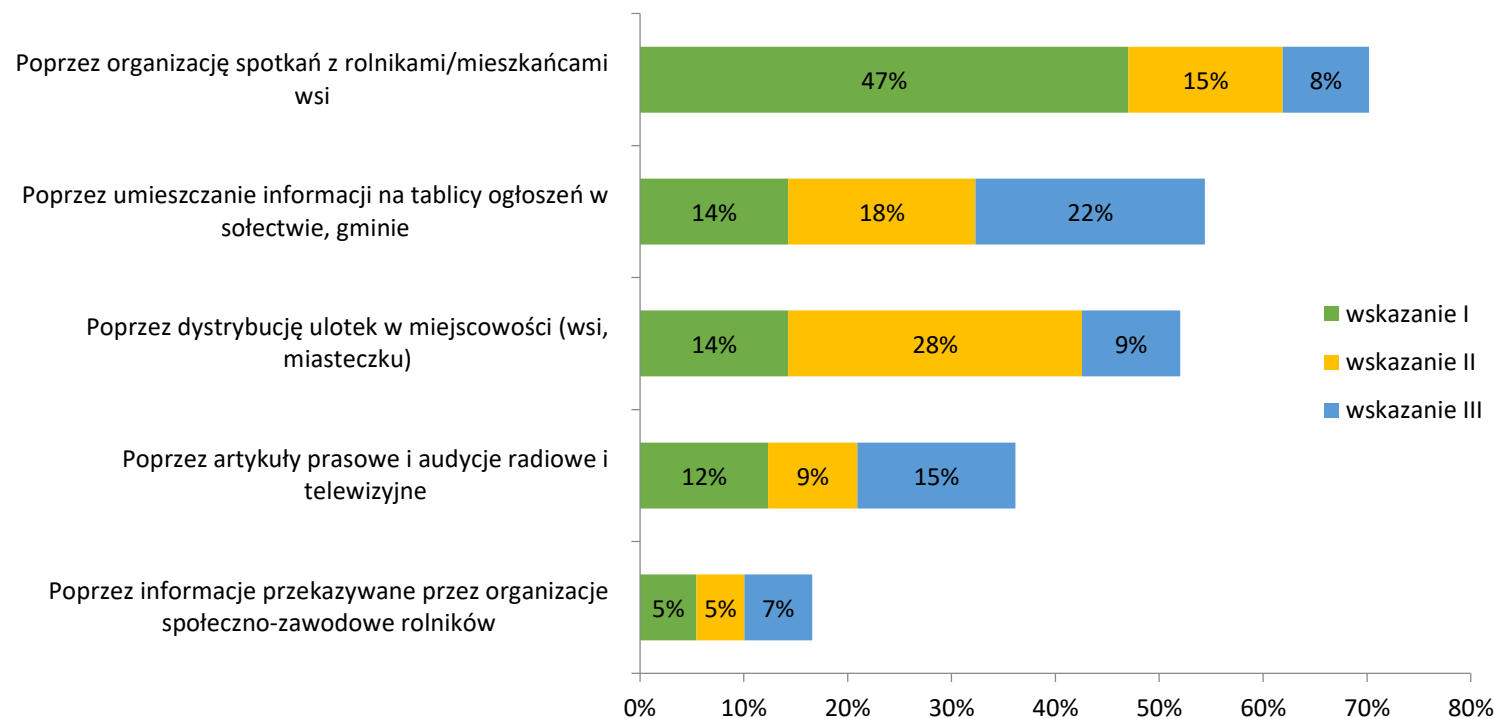


Rolnicy (N = 902); wielokrotny wybór z hierarchią



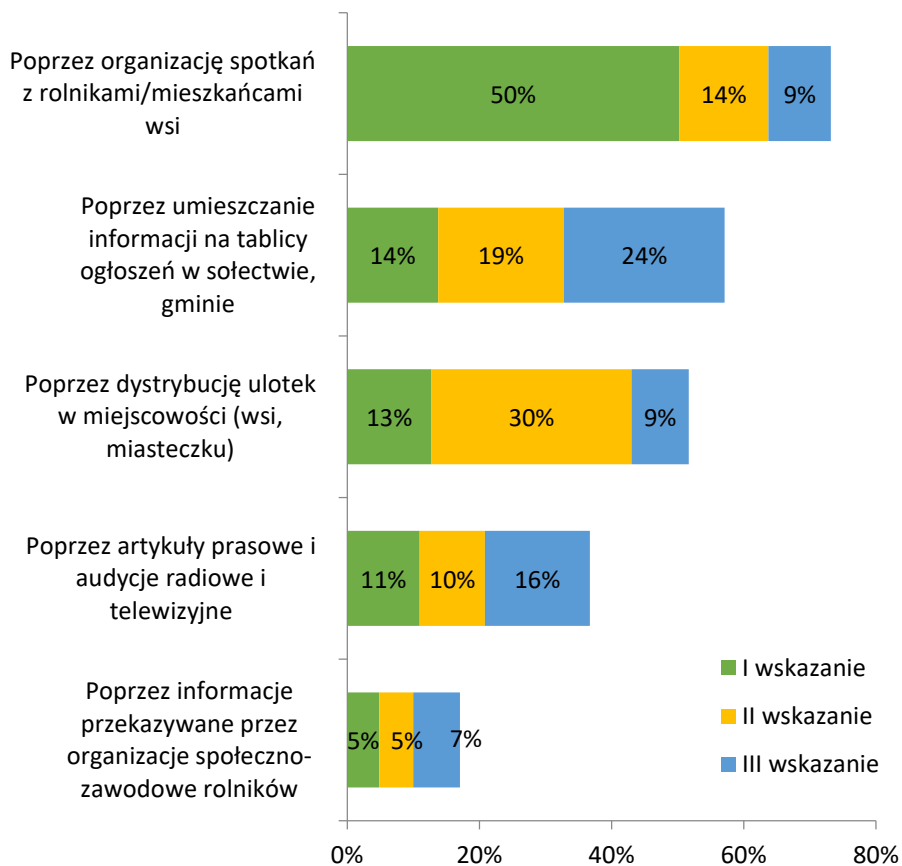
Nierolnicy (N = 661); wielokrotny wybór z hierarchią

W12a. W jakiej formie Pana(i) zdaniem należy przekazywać informacje o zmianach w obrocie nieruchomościami rolnymi wśród rolników?

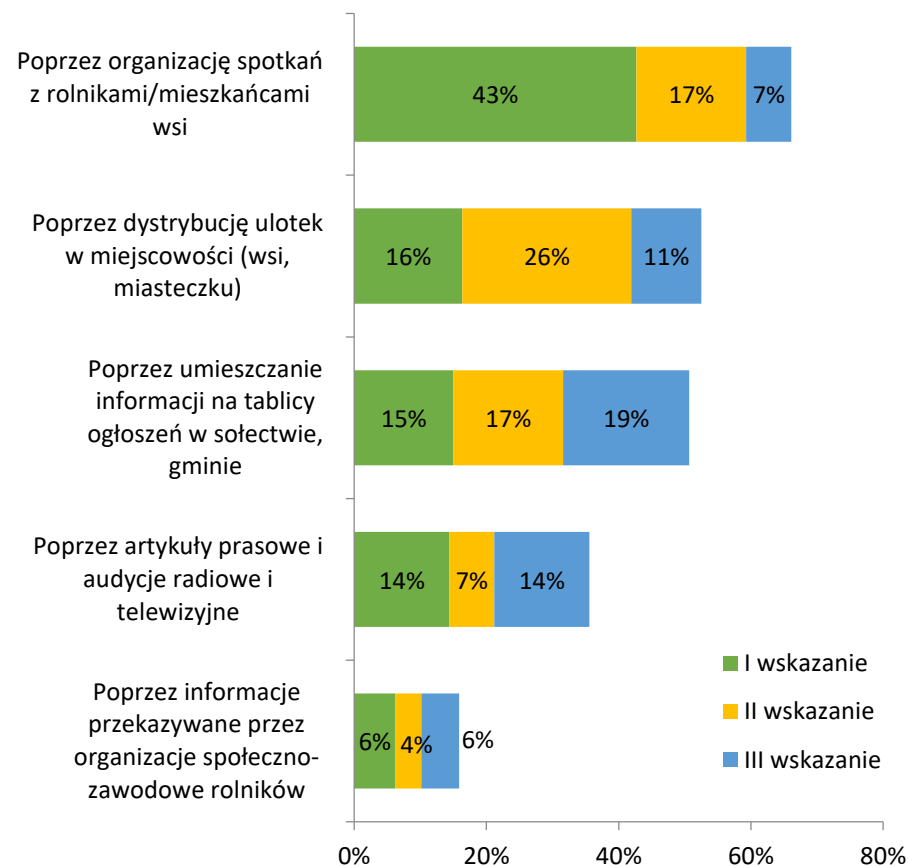


Mieszkańcy wsi (N = 1563); wielokrotny wybór z hierarchią

W12a. W jakiej formie Pana(i) zdaniem należy przekazywać informacje o zmianach w obrocie nieruchomościami rolnymi wśród rolników?

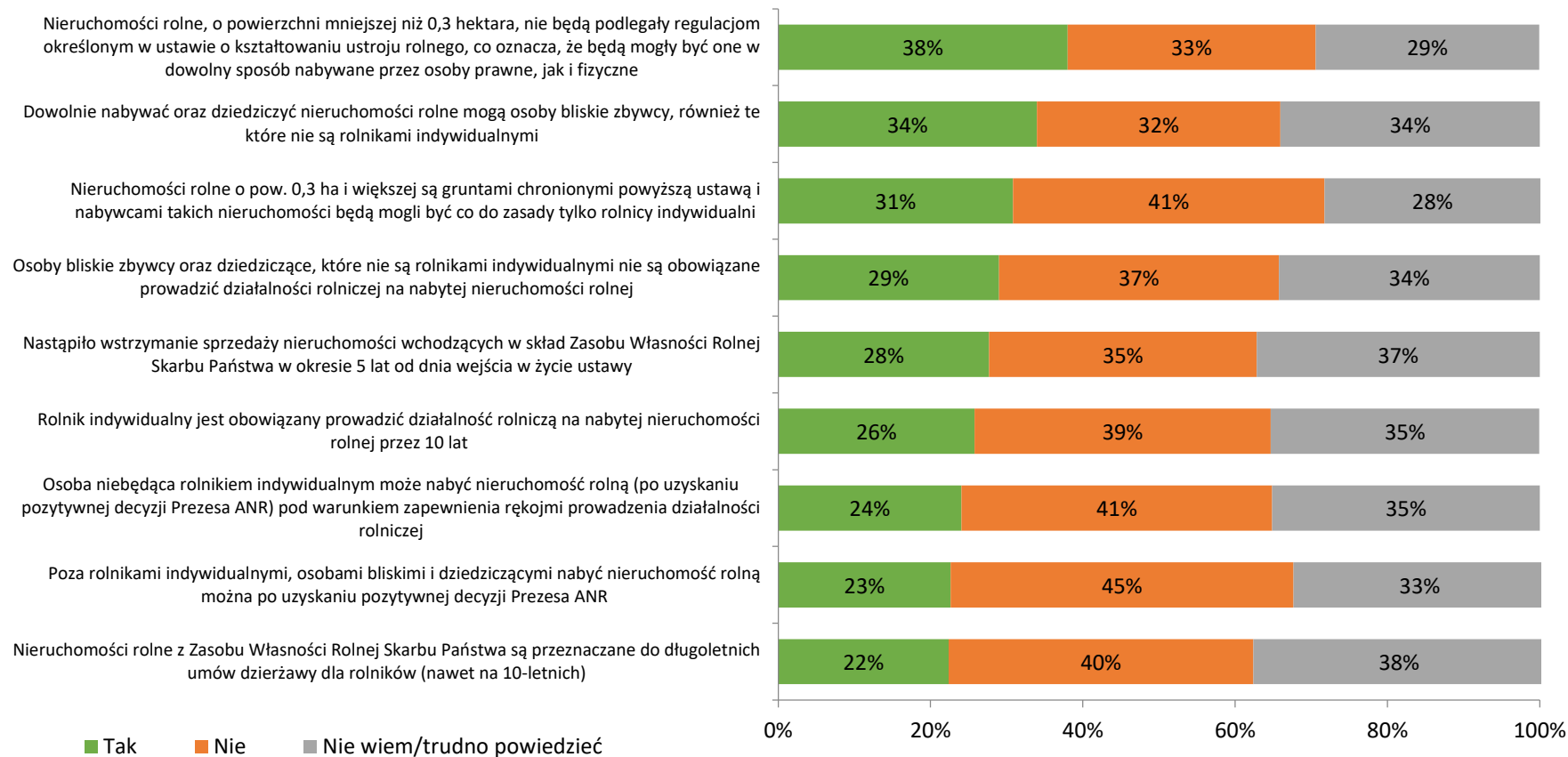


Rolnicy (N = 902); wielokrotny wybór z hierarchią



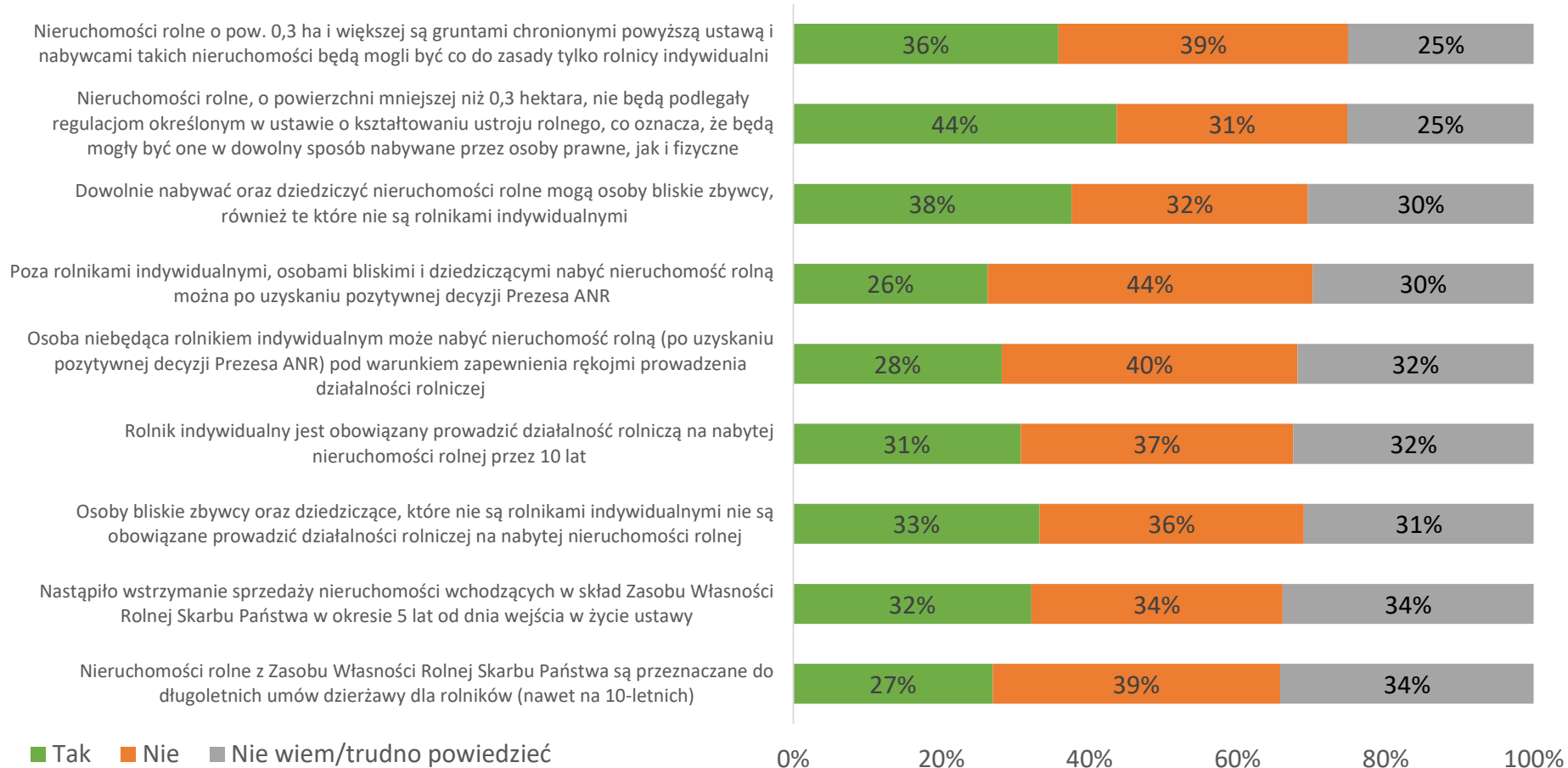
Nierolnicy (N = 661); wielokrotny wybór z hierarchią

W13. Czy uważa Pan(i), że zmiany w zasadach obrotu nieruchomościami rolnymi będą miały pozytywny wpływ na kształtowanie się sytuacji rolników na wsi?



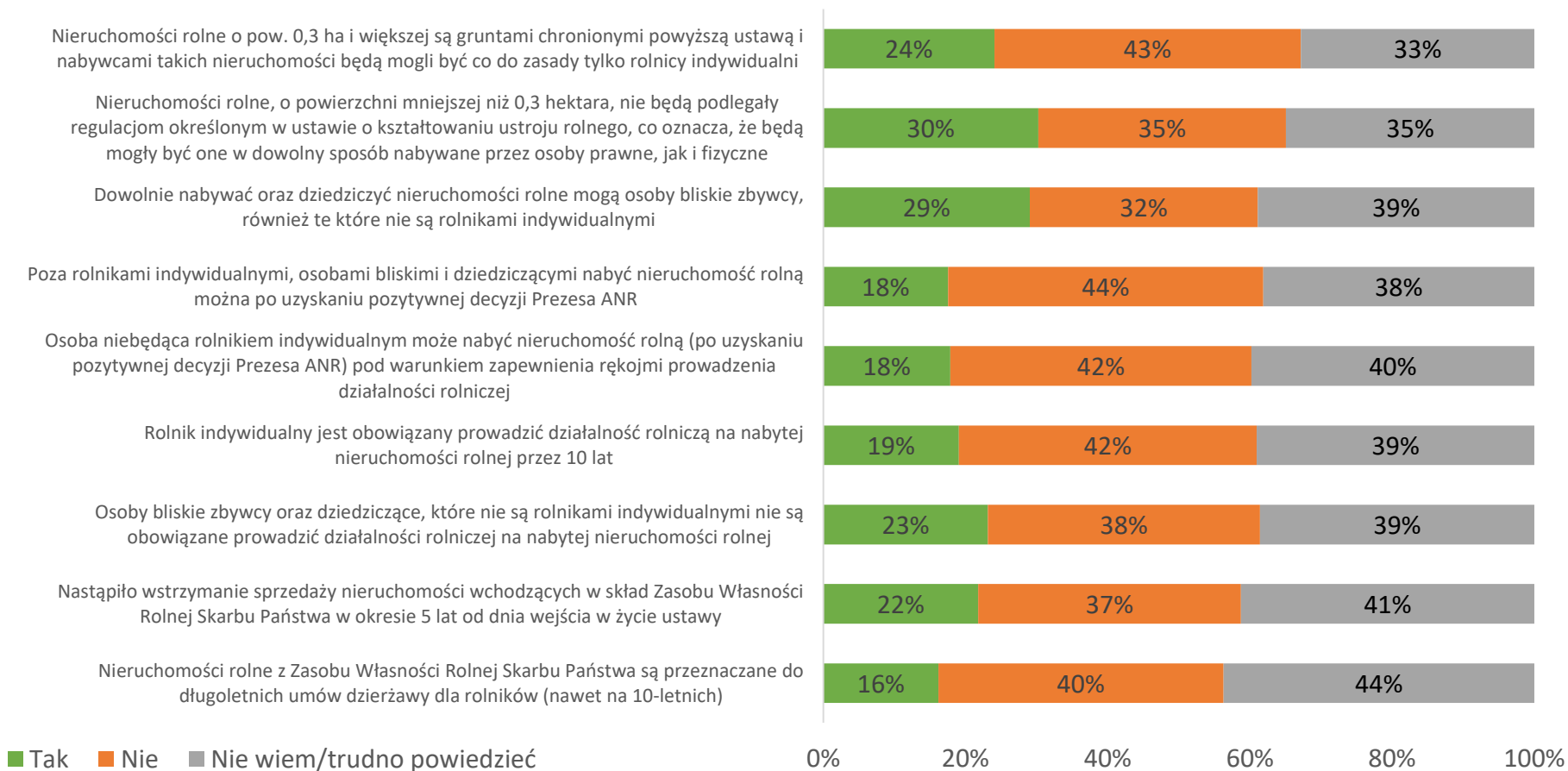
Mieszkańcy wsi (N = 1563)

W13. Czy uważa Pan(i), że zmiany w zasadach obrotu nieruchomościami rolnymi będą miały pozytywny wpływ na kształtowanie się sytuacji rolników na wsi?



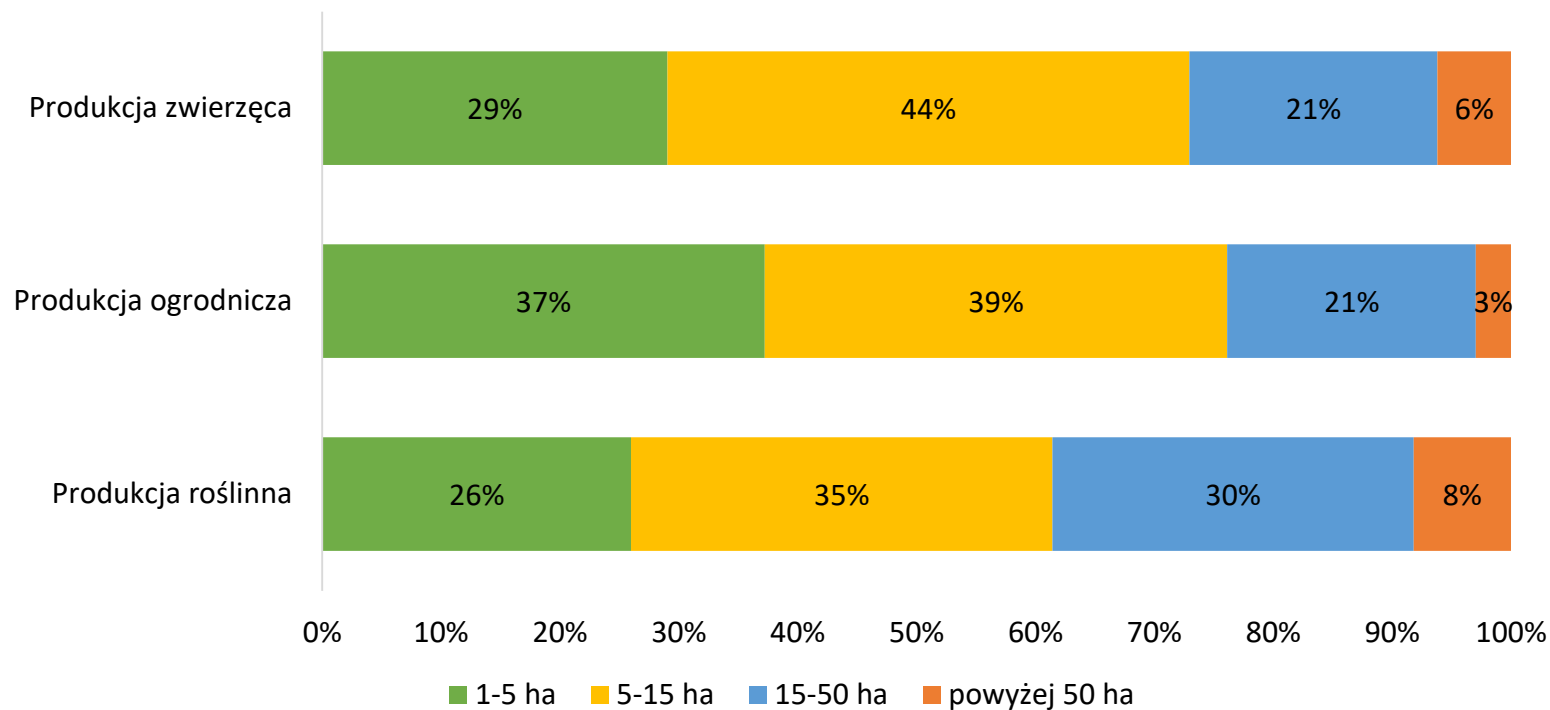
Rolnicy (N = 902)

W13. Czy uważa Pan(i), że zmiany w zasadach obrotu nieruchomościami rolnymi będą miały pozytywny wpływ na kształtowanie się sytuacji rolników na wsi?



Nierolnicy (N = 661)

W14. Jaką powierzchnię gruntów rolnych Pana(i) zdaniem powinno mieć gospodarstwo, aby zapewnić utrzymanie rolnikowi i jego rodzinie?

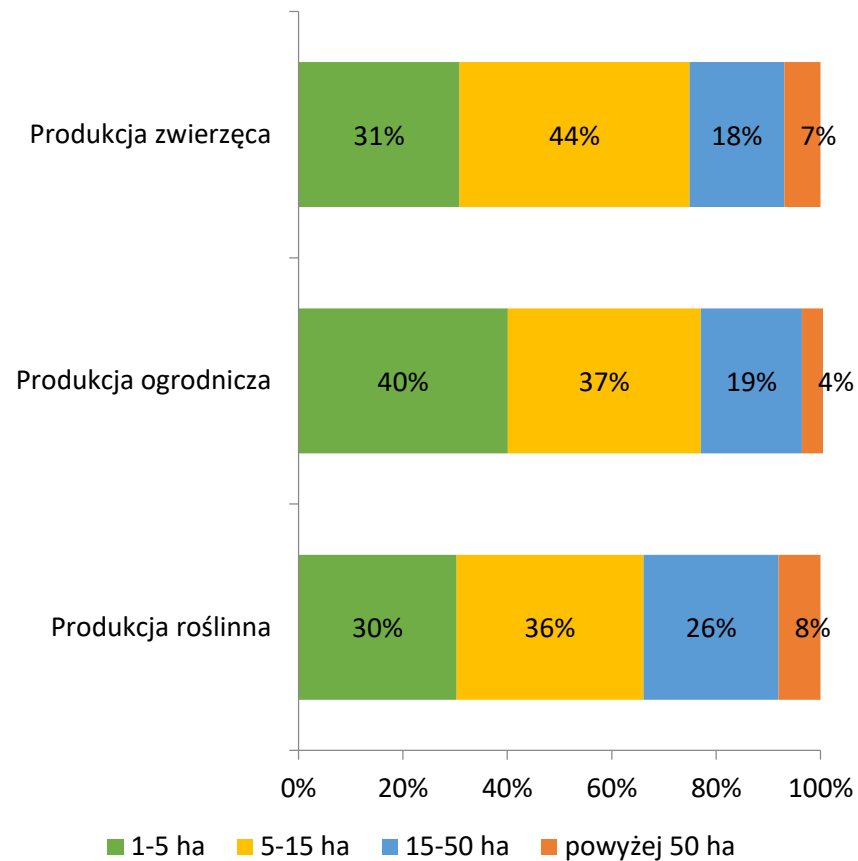


Mieszkańcy wsi (N = 1563)

W14. Jaką powierzchnię gruntów rolnych Pana(i) zdaniem powinno mieć gospodarstwo, aby zapewnić utrzymanie rolnikowi i jego rodzinie?

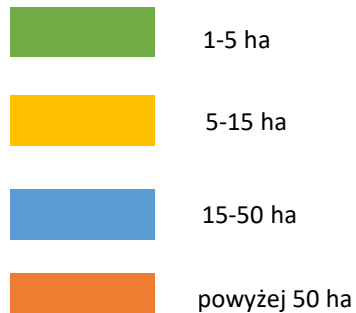


Rolnicy (N = 902)

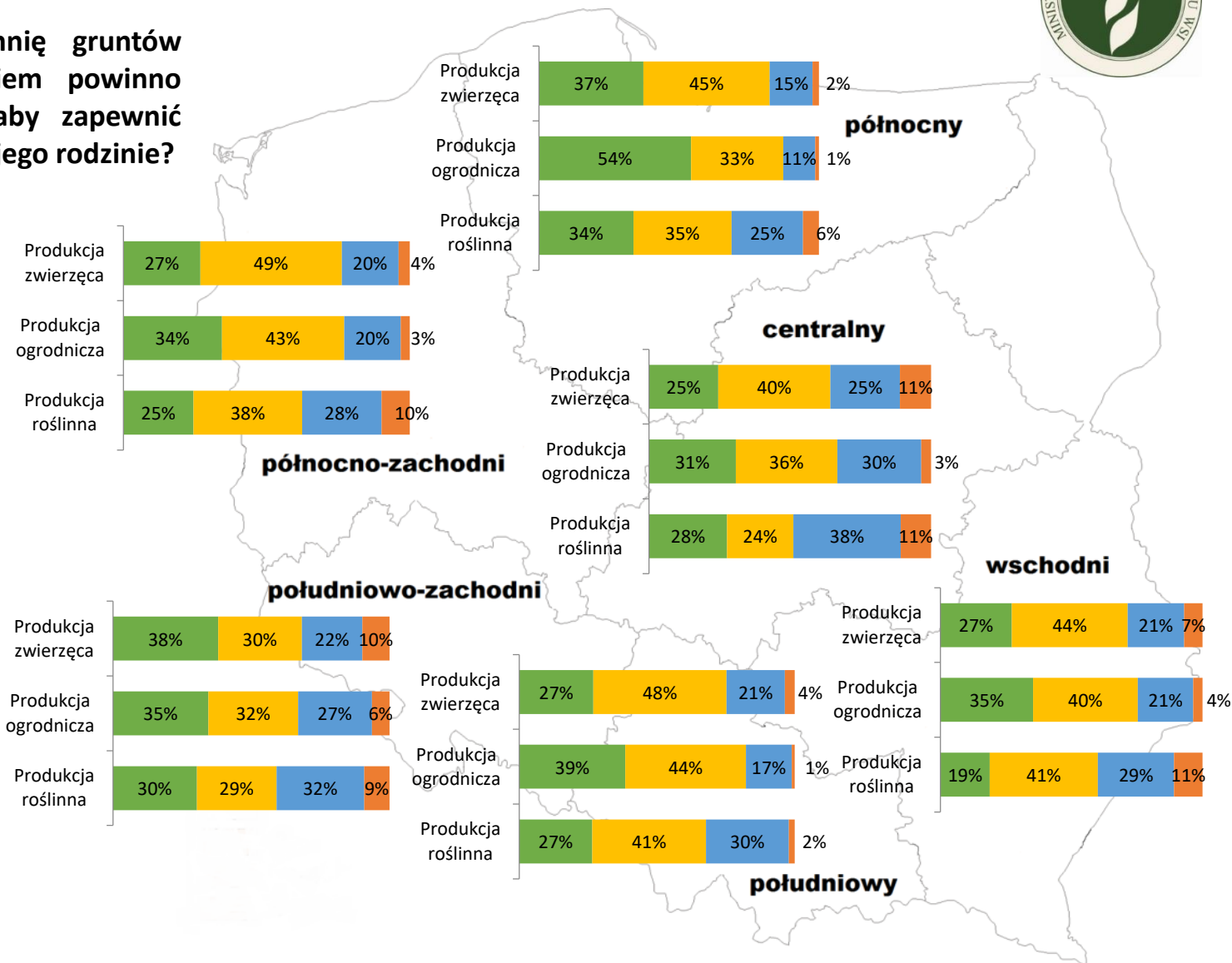


Nierolnicy (N = 661)

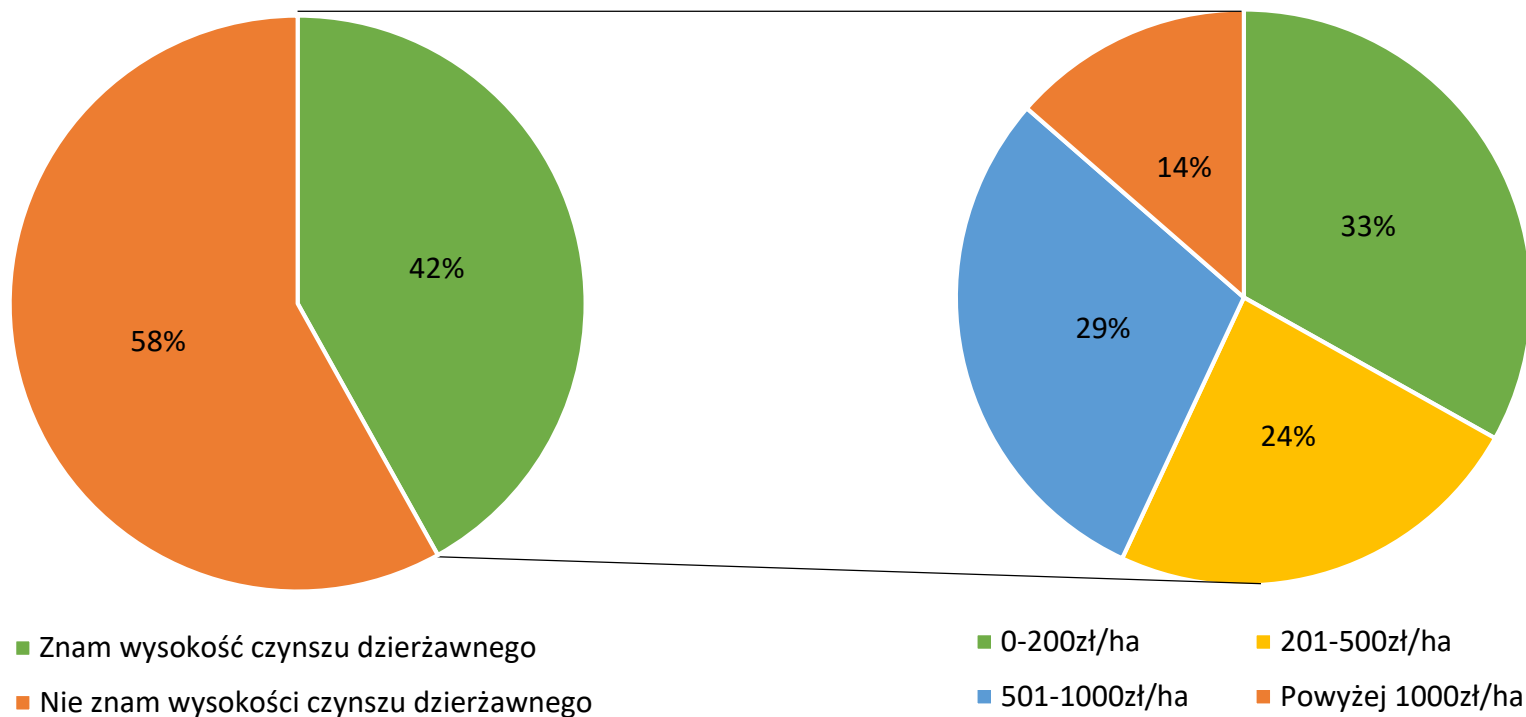
W14. Jaką powierzchnię gruntów rolnych Pana(i) zdaniem powinno mieć gospodarstwo, aby zapewnić utrzymanie rolnikowi i jego rodzinie?



Mieszkańcy wsi (1563) /
 Centralny (N=289)
 Południowo-zachodni (N=142)
 Południowy (N=283)
 Północno-zachodni (N=253)
 Północny (N=228)
 Wschodni (N=368)



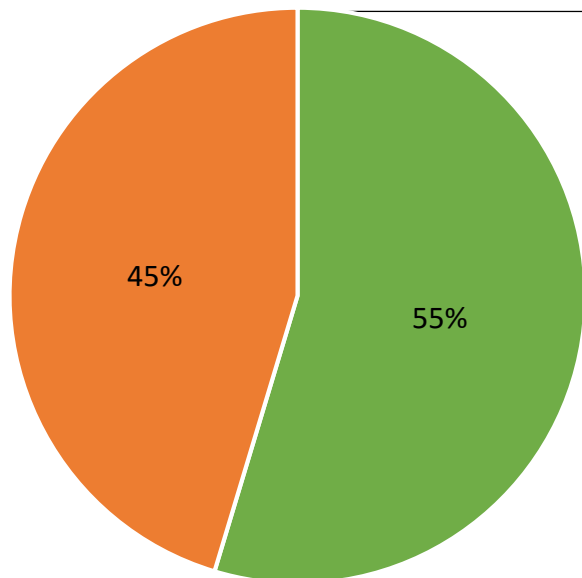
W15. Czy znana jest Panu(i) wysokość czynszu dzierżawnego za 1 ha gruntu rolnego w Pana(i) okolicy na rynku prywatnym? Jeśli tak, proszę podać wartość w zł za 1 ha?



Mieszkańcy wsi (N = 1563)

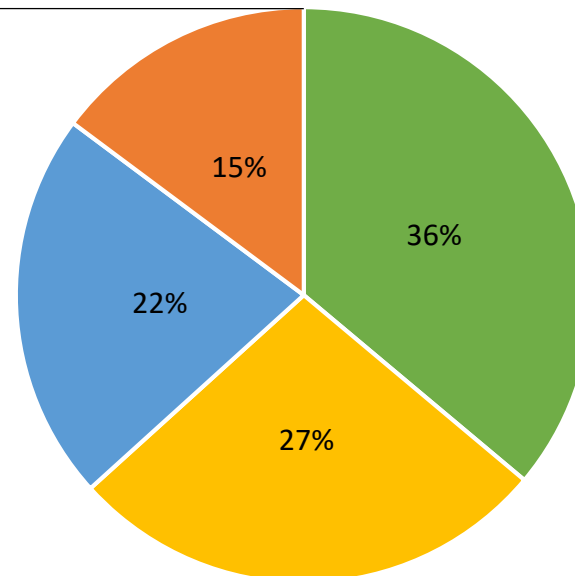
Mieszkańcy wsi, którzy znają wysokość czynszu dzierżawnego za 1 ha gruntu rolnego (N = 655)

W15. Czy znana jest Panu(i) wysokość czynszu dzierżawnego za 1 ha gruntu rolnego w Pana(i) okolicy na rynku prywatnym? Jeśli tak, proszę podać wartość w zł za 1 ha?



- Znam wysokość czynszu dzierżawnego
- Nie znam wysokości czynszu dzierżawnego

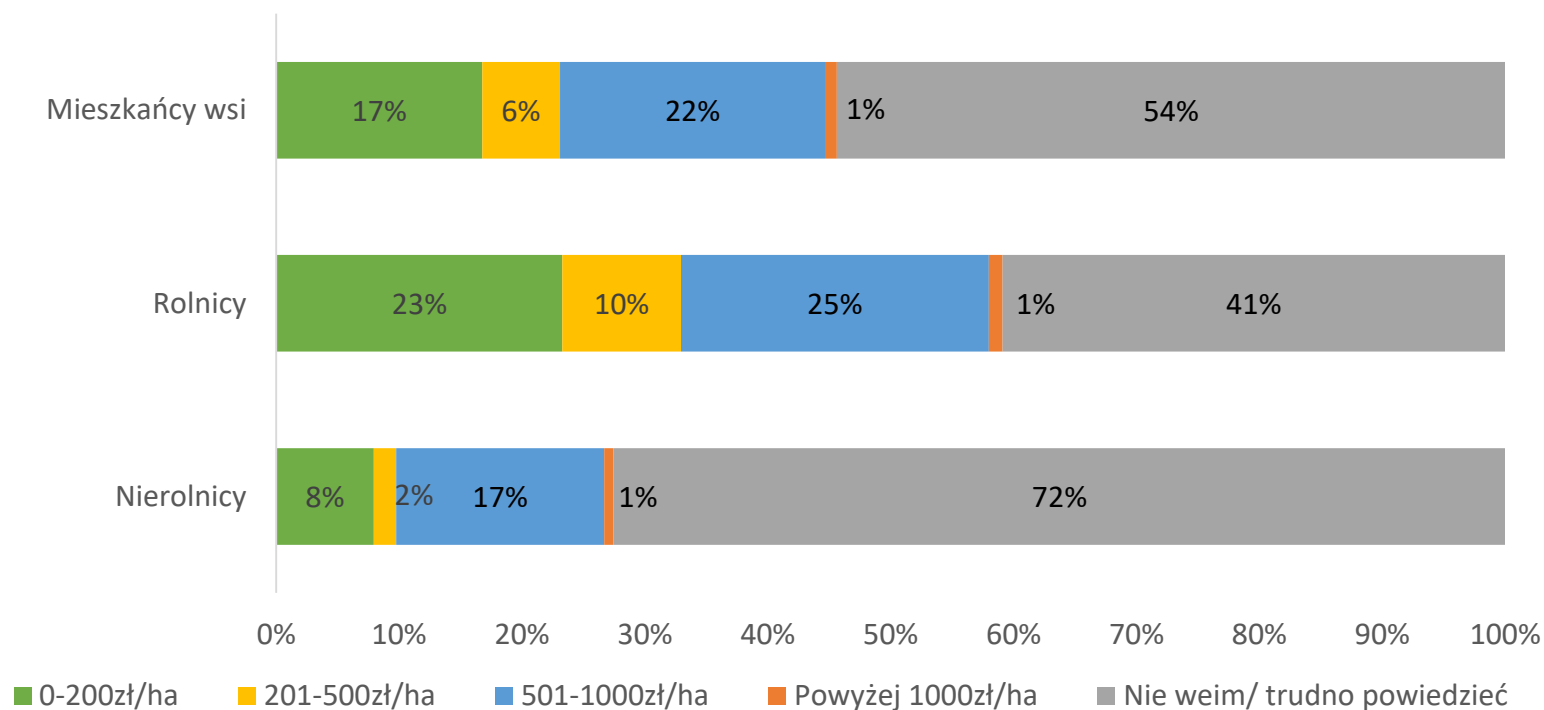
Rolnicy (N=902)



- 0-200zł/ha
- 201-500zł/ha
- 501-1000zł/ha
- Powyżej 1000zł/ha

Rolnicy, którzy znają wysokość czynszu dzierżawnego za 1 ha gruntu rolnego (N = 439)

W15a. Jaką wysokość czynszu dzierżawnego uważa Pan(i) za rozsądną dla właściciela i dzierżawcy gruntu?



Mieszkańcy wsi (N = 1563); Rolnicy (N=902); Nierolnicy (N=661)



Ogólna ocena życia na wsi



Oceniając kierunek zmian w polskim rolnictwie, zdaniem 12% mieszkańców wsi dokonują się zmiany na lepsze. Najwięcej – 47% respondentów ocenia zachodzące zmiany zarówno na lepsze, jak i na gorsze.

Badani mieszkańcy wsi uważają, że najważniejszą rolą obszarów wiejskich w Polsce jest produkcja żywności (82%). Odsetek ten wzrósł w porównaniu do roku 2015, gdy wyniósł on 77%. Drugą z kolei rolą obszarów wiejskich jest ochrona środowiska (53%).

Ponad połowa respondentów (52%) jest raczej zadowolonych z faktu, że mieszka na wsi, a nie w mieście. 28% respondentów jest bardzo zadowolonych z tego powodu. Mając możliwości przeprowadzenia się do miasta, jedna trzecia (33%) zdecydowanie nie skorzystałaby z nich, a 41% - raczej nie.

Badani mieszkańcy wsi ocenili jakość życia w swojej gminie. Respondenci najczęściej zadowoleni są z bezpieczeństwa w swojej miejscowości (39%), dostępu do Internetu (38%) oraz dostępu do sieci wodociągowej (36%). Odpowiedzi te uległy zmianie w porównaniu do roku 2015, gdy 73% badanych mieszkańców zadowolonych było z dostępu do sieci wodociągowej.

Zapytani o to, co należy poprawić na obszarach wiejskich w ich gminie, mieszkańcy wskazali na pierwszym miejscu dostęp do opieki zdrowotnej (53%). Drugim aspektem jest dostęp do pozarolniczych miejsc pracy (24%). Priorytety te zmieniły się w porównaniu do 2015 roku. Wówczas najwięcej, tj. 51% ankietowanych wskazało dostęp do pozarolniczych miejsc pracy.



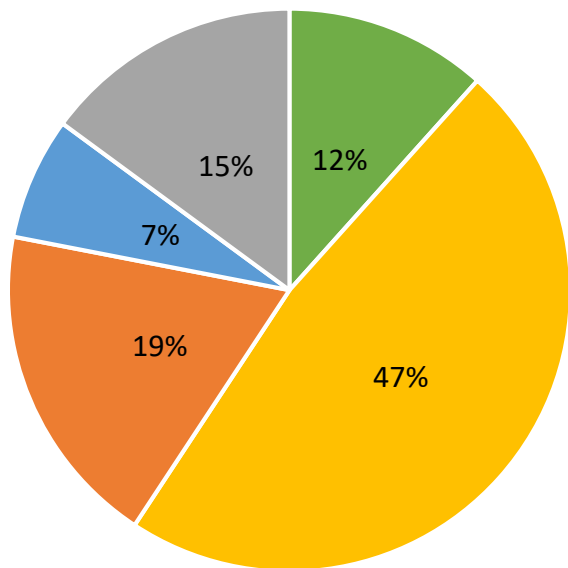
Trzech na dziesięciu badanych mieszkańców wsi przyznaje, że w ostatnich latach przeprowadzono znaczące inwestycje na obszarach wiejskich. Zmiany te, zdaniem dwóch trzecich respondentów dotyczą inwestycji drogowych (67%). W dalszej kolejności wskazano inwestycje w infrastrukturę techniczną (43%), społeczną (44%) i oświatową (16%).

Według 31% ankietowanych inwestycje te zostały sfinansowane ze środków gminy. Ponad jedna czwarta (26%) uważa, że były to środki Wspólnej Polityki Rolnej, a 23% - środki Polityki spójności.

Jako główne przeszkody w zwiększeniu aktywności mieszkańców wsi na rynku pracy ankietowani wskazali: niedostosowanie kwalifikacji mieszkańców wsi do rynku pracy (53%) i niską dostępność do zorganizowanych form opieki nad dziećmi (47%).

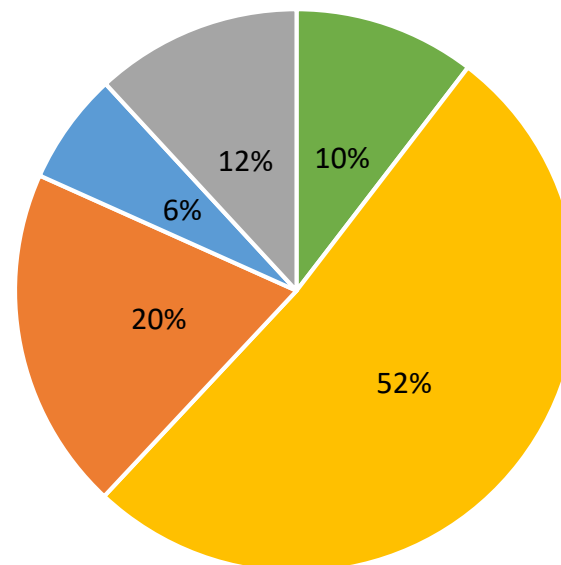
Zdaniem 16% respondentów na polskiej wsi dokonują się zmiany na lepsze, natomiast 47% mieszkańców ocenia zmiany jako zarówno na lepsze, jak i na gorsze. W przypadku rolników odsetki te były na podobnym poziomie, odpowiednio: 15% i 51%.

W16. W jakim kierunku Pana(i) zdaniem zmierza polskie rolnictwo? Czy Pana(i) zdaniem w polskim rolnictwie dokonują się zmiany na lepsze, na gorsze, czy też zarówno na lepsze jak i na gorsze?



- Na lepsze
- Zarówno na lepsze jak i na gorsze
- Tylko na gorsze
- Nie ma żadnych zmian
- Nie wiem/ trudno powiedzieć

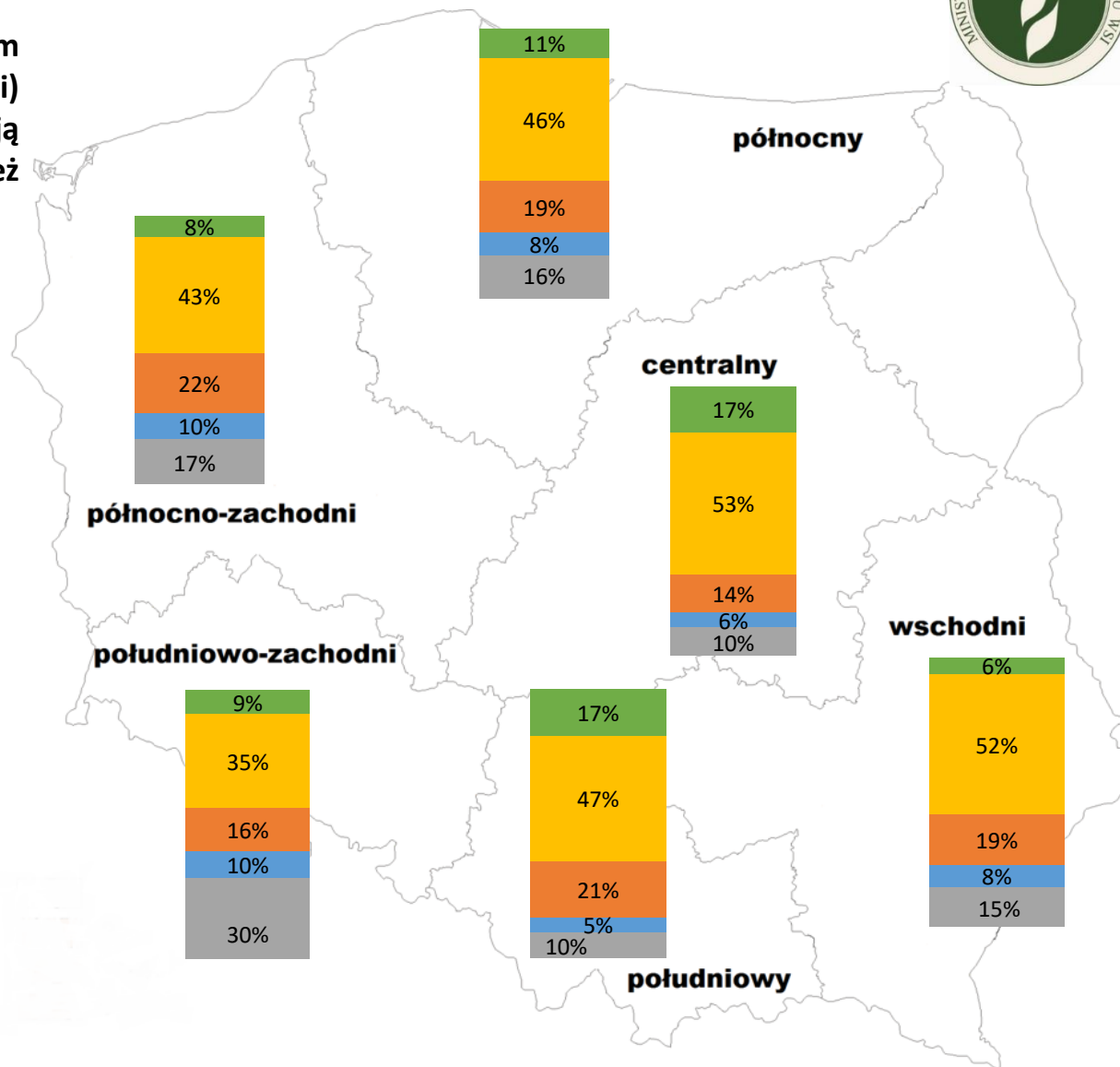
Mieszkańcy wsi (N = 1563)



- Na lepsze
- Zarówno na lepsze jak i na gorsze
- Tylko na gorsze
- Nie ma żadnych zmian
- Nie wiem/ trudno powiedzieć

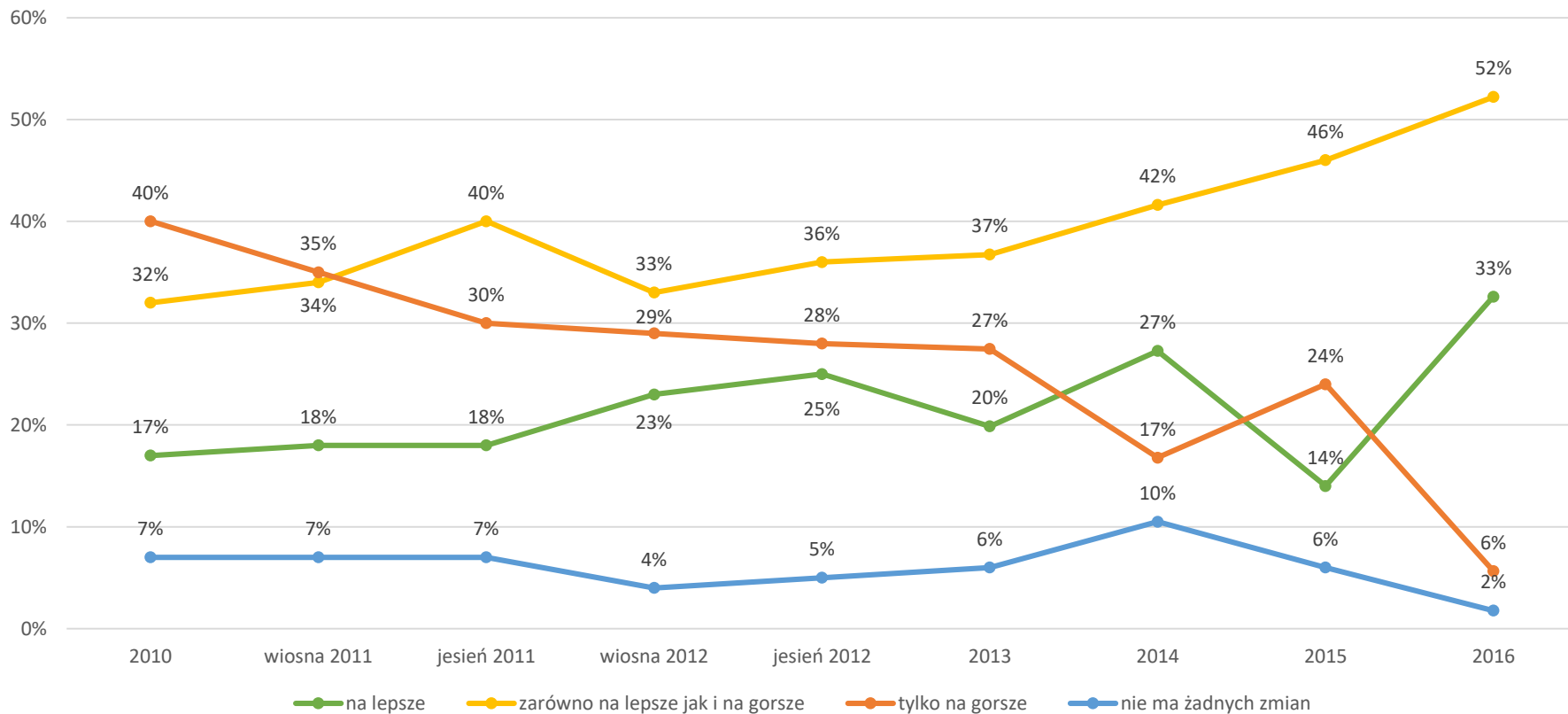
Rolnicy (N = 902)

W16. W jakim kierunku Pana(i) zdaniem zmierza polskie rolnictwo? Czy Pana(i) zdaniem w polskim rolnictwie dokonują się zmiany na lepsze, na gorsze, czy też zarówno na lepsze jak i na gorsze?



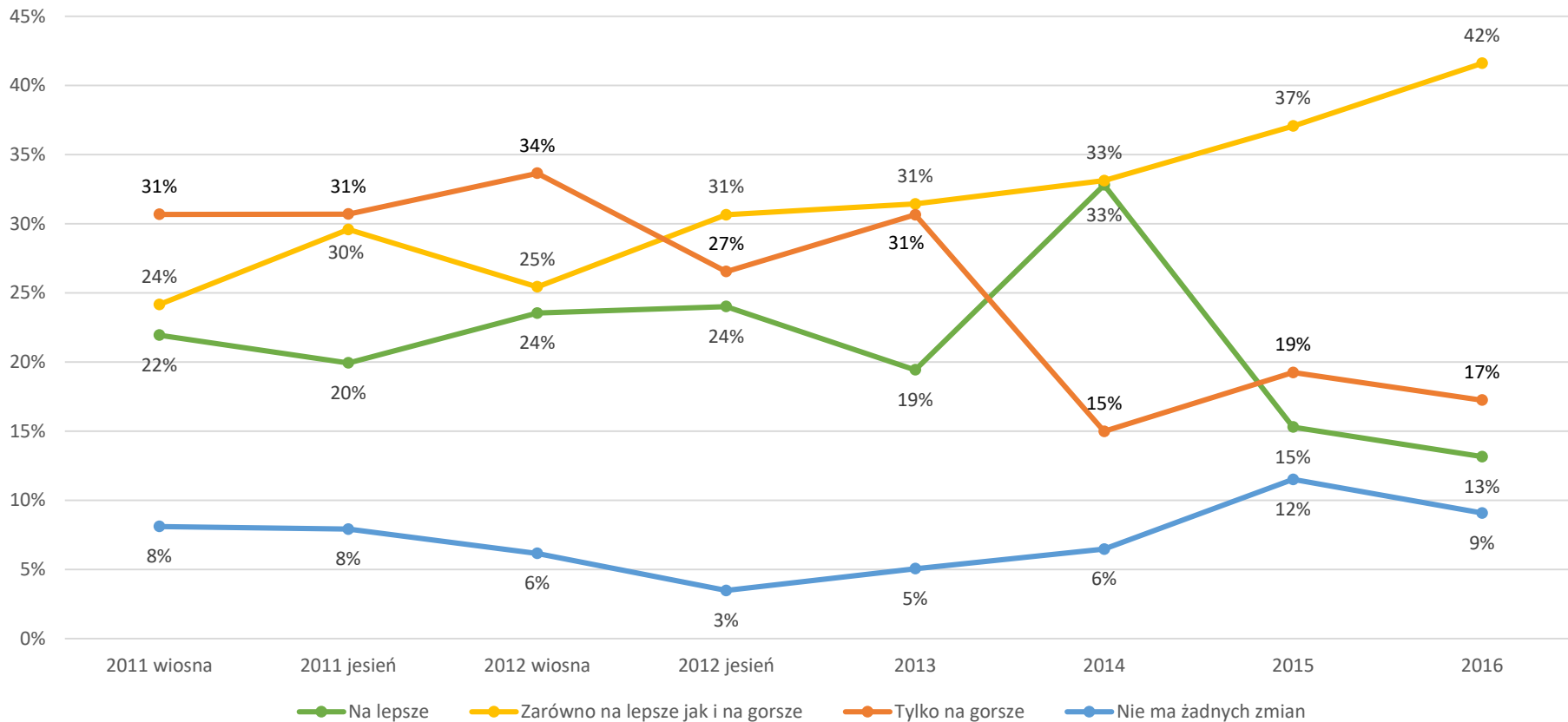
Mieszkańcy wsi (N=1563) /
 Centralny (N = 289)
 Południowo-zachodni (N=142)
 Południowy (N=283)
 Północno-zachodni (N=253)
 Północny (N=228)
 Wschodni (N=368)

W16. W jakim kierunku Pana(i) zdaniem zmierza polskie rolnictwo? Czy Pana(i) zdaniem w polskim rolnictwie dokonują się zmiany na lepsze, na gorsze, czy też zarówno na lepsze jak i na gorsze?



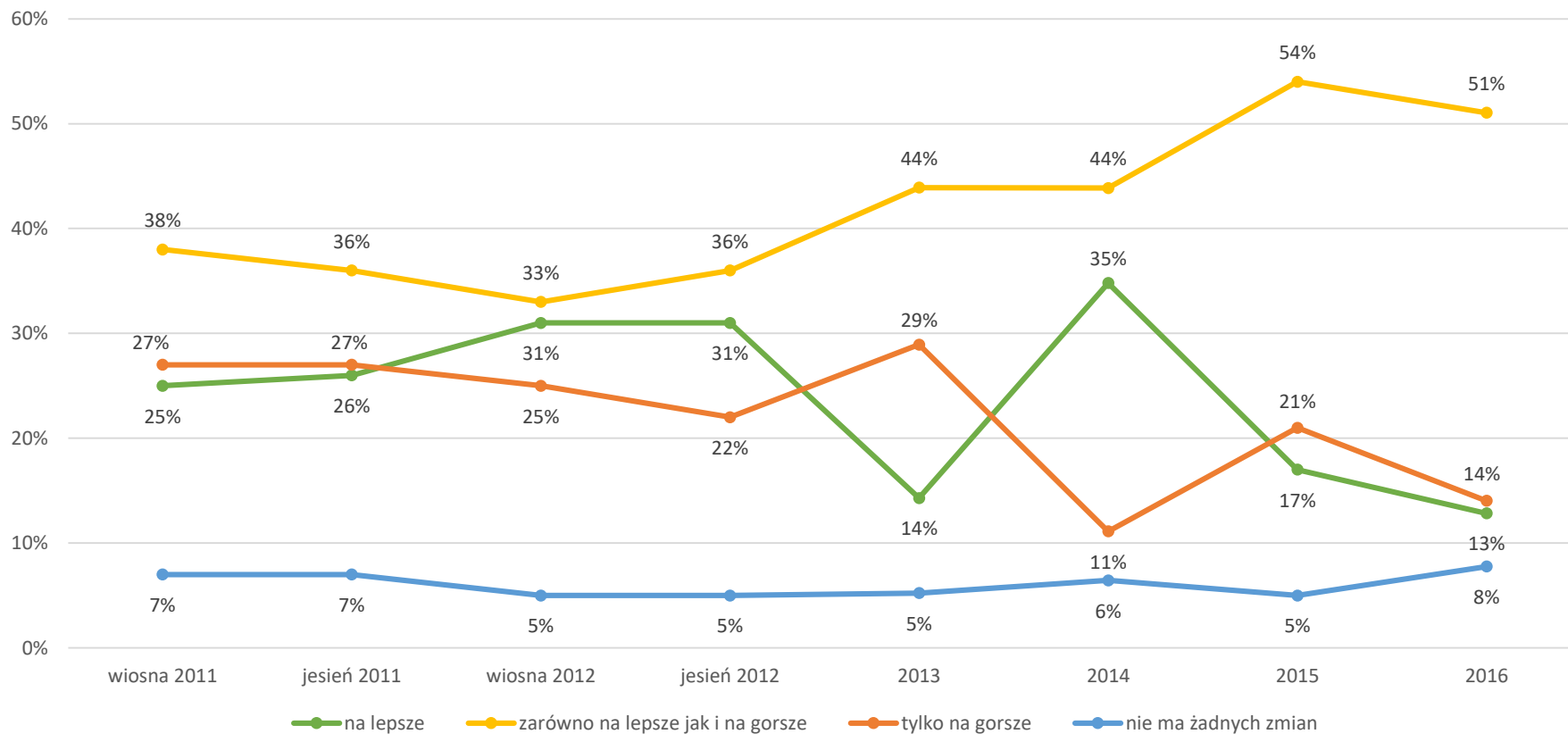
Rolnicy (N = 902)

W16. W jakim kierunku Pana(i) zdaniem zmierza polskie rolnictwo? Czy Pana(i) zdaniem w polskim rolnictwie dokonują się zmiany na lepsze, na gorsze, czy też zarówno na lepsze jak i na gorsze?



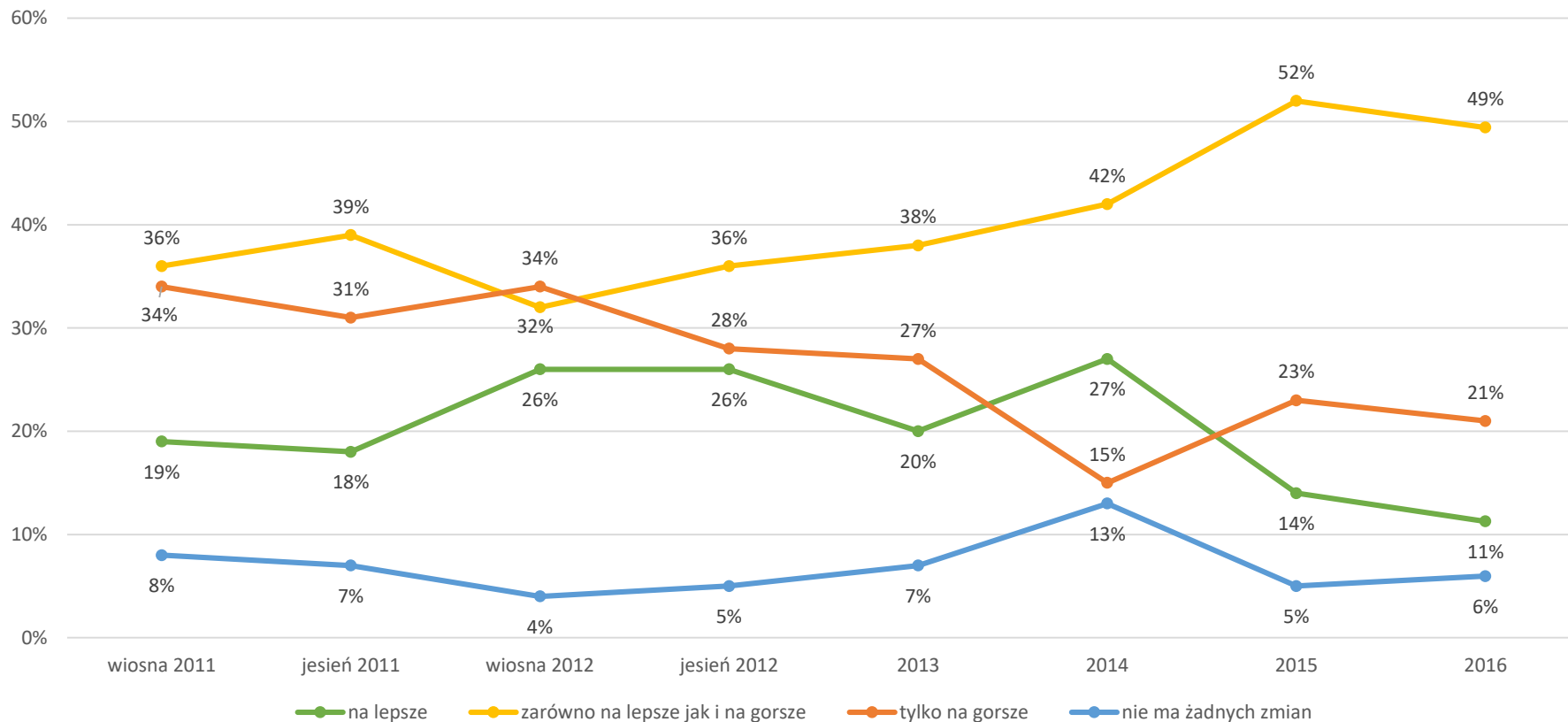
Nierolnicy (N = 661)

W16. W jakim kierunku Pana(i) zdaniem zmierza polskie rolnictwo? Czy Pana(i) zdaniem w polskim rolnictwie dokonują się zmiany na lepsze, na gorsze, czy też zarówno na lepsze jak i na gorsze?



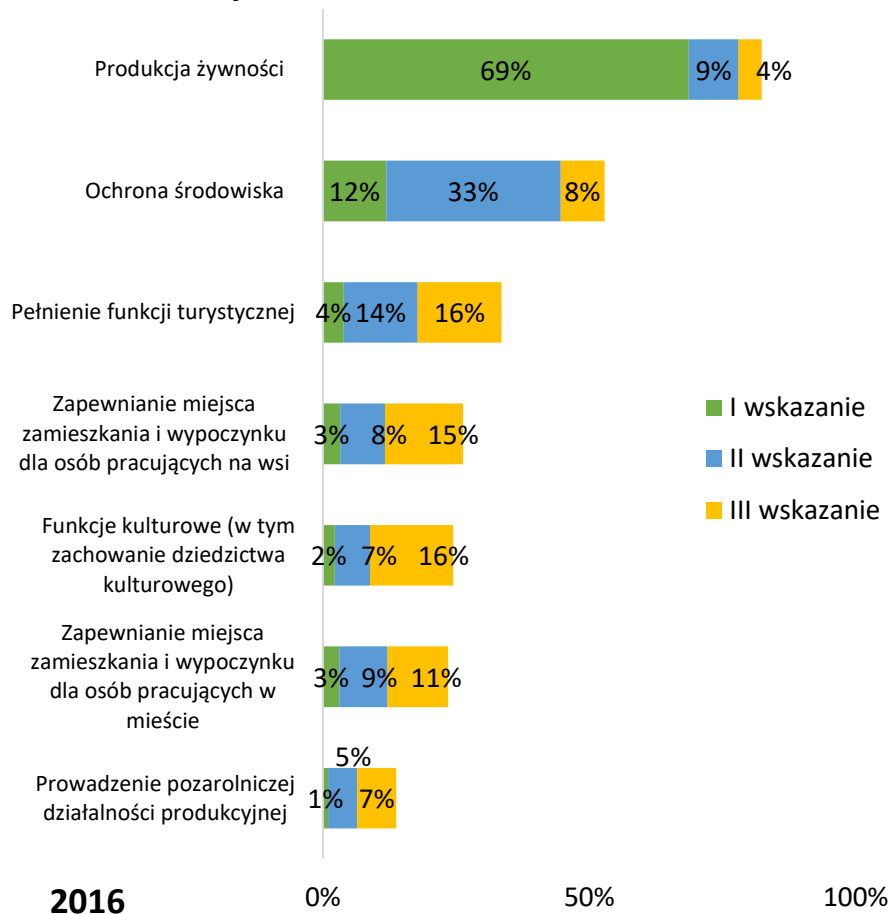
Rolnicy beneficjenci PROW (N = 307)

W16. W jakim kierunku Pana(i) zdaniem zmierza polskie rolnictwo? Czy Pana(i) zdaniem w polskim rolnictwie dokonują się zmiany na lepsze, na gorsze, czy też zarówno na lepsze jak i na gorsze?

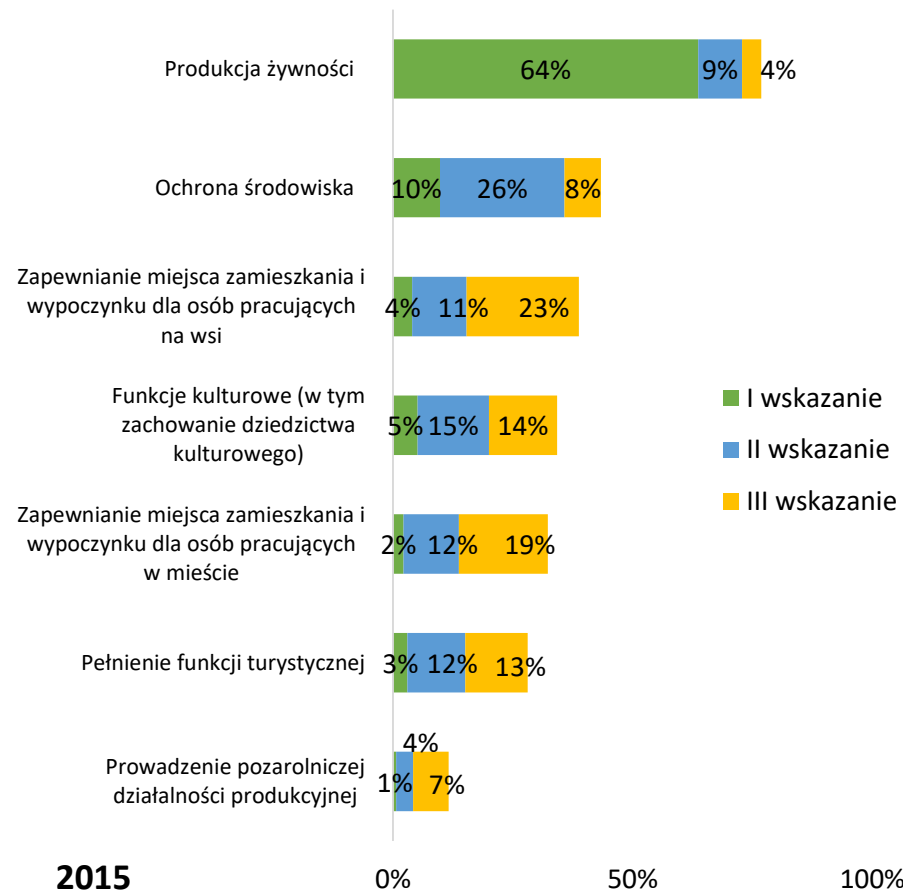


Rolnicy beneficjenci płatności bezpośrednich (N = 581)

W17. Co Pana(i) zdaniem powinno być najważniejszą rolą obszarów wiejskich w Polsce? Proszę wskazać trzy, z zaznaczeniem ich hierarchii.

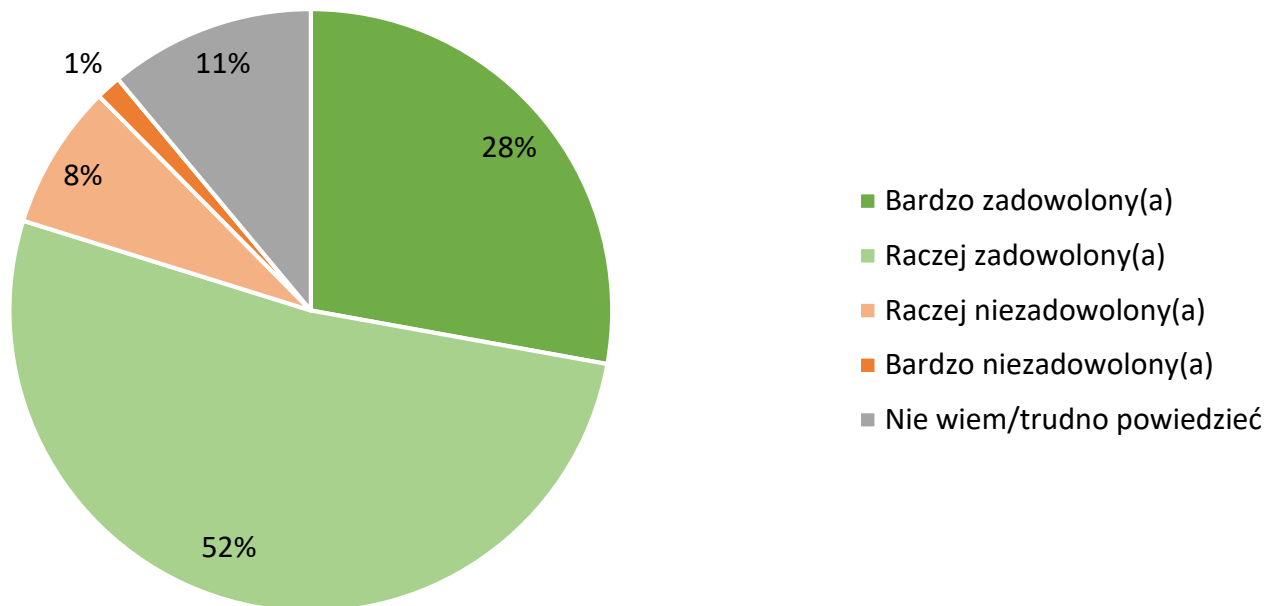


Mieszkańcy wsi (N = 1563); wielokrotny wybór z hierarchią



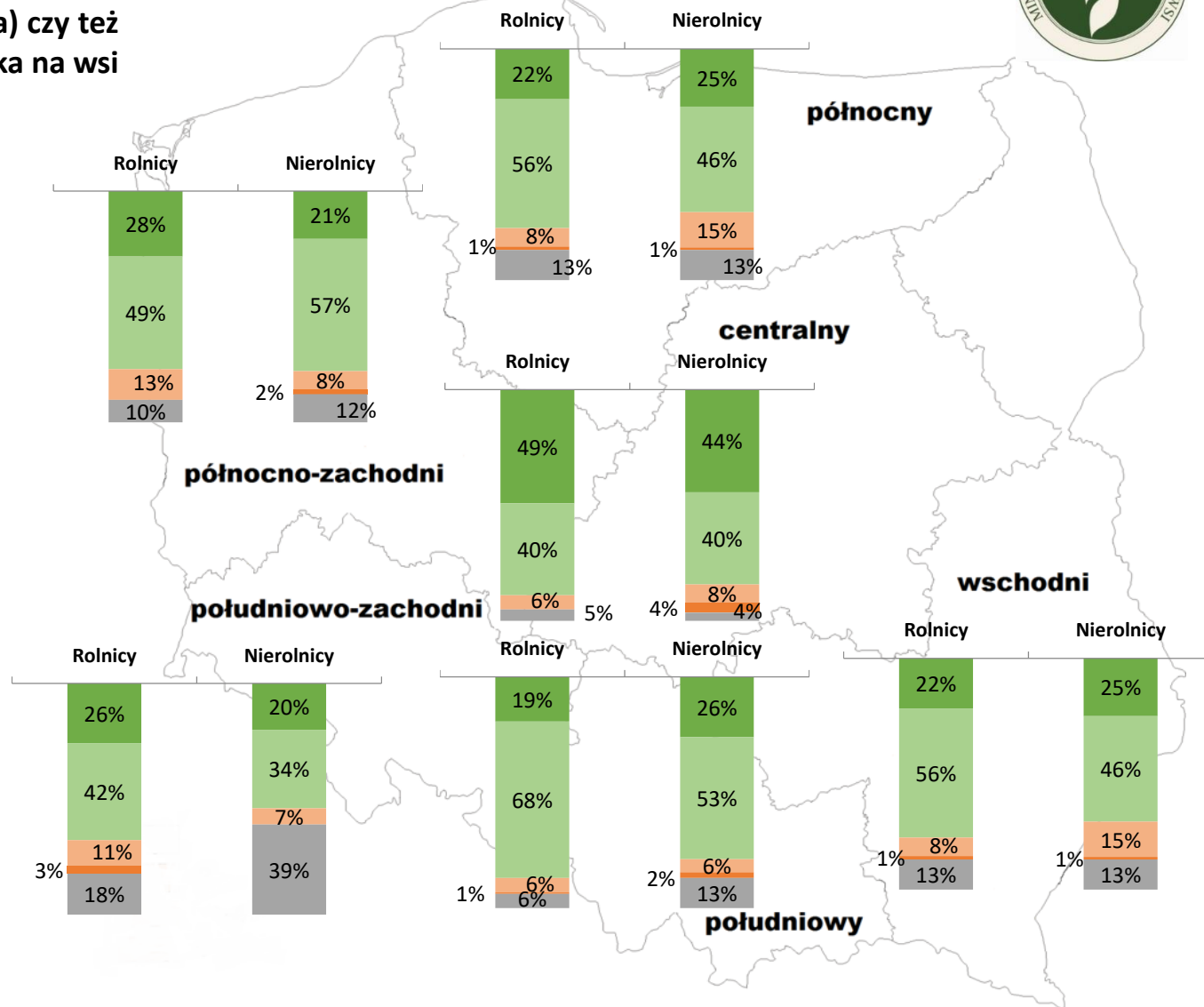
Mieszkańcy wsi (N = 1500); wielokrotny wybór z hierarchią

W18. Czy jest Pan(i) zadowolony(a) czy też niezadowolony(a) z tego, iż mieszka na wsi a nie w mieście?



Mieszkańcy wsi (N = 1563)

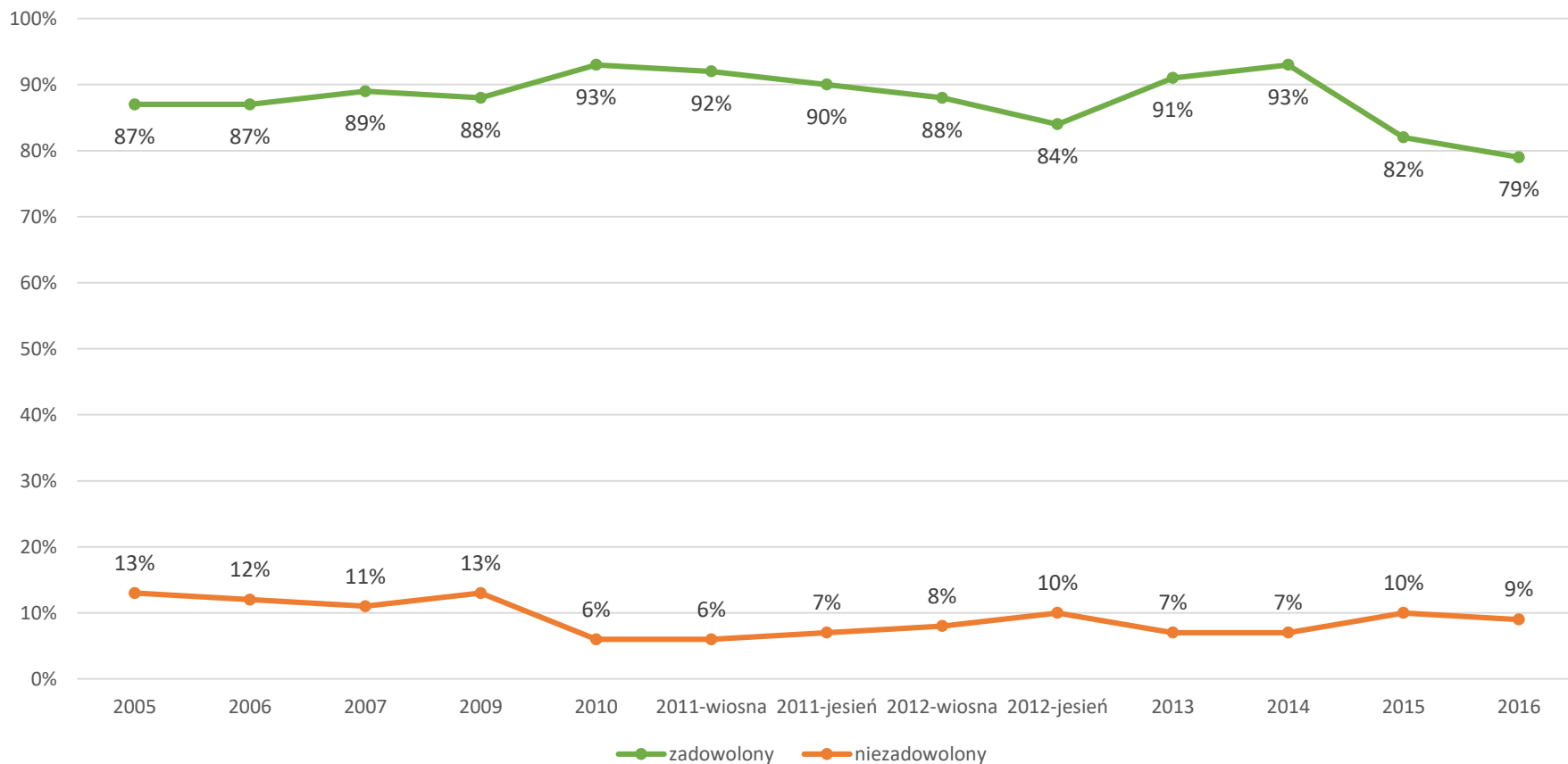
W18. Czy jest Pan(i) zadowolony(a) czy też niezadowolony(a) z tego, iż mieszka na wsi a nie w mieście?



Centralny (Rolnicy N=178; Nierolnicy N=111)
 Południowo-zachodni (Rolnicy N=62; Nierolnicy N=80)
 Południowy (Rolnicy N=161; Nierolnicy N=122)
 Północno-zachodni (Rolnicy N=113; Nierolnicy N=140)
 Północny (Rolnicy N=112; Nierolnicy N=116)
 Wschodni (Rolnicy N=276; Nierolnicy N=92)



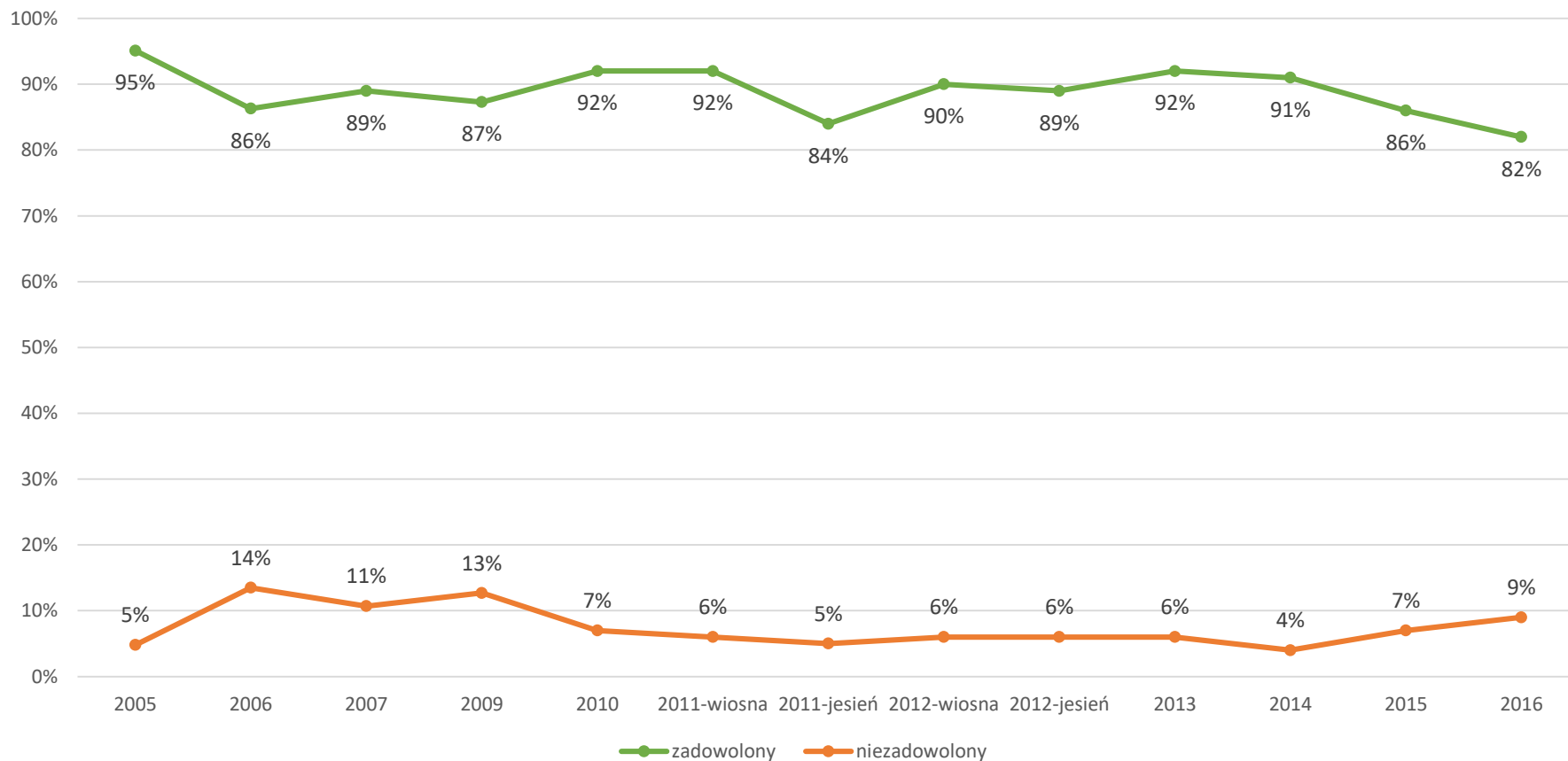
W18. Czy jest Pan(i) zadowolony(a) czy też niezadowolony(a) z tego, iż mieszka na wsi a nie w mieście?



Mieszkańcy wsi (N = 1563)

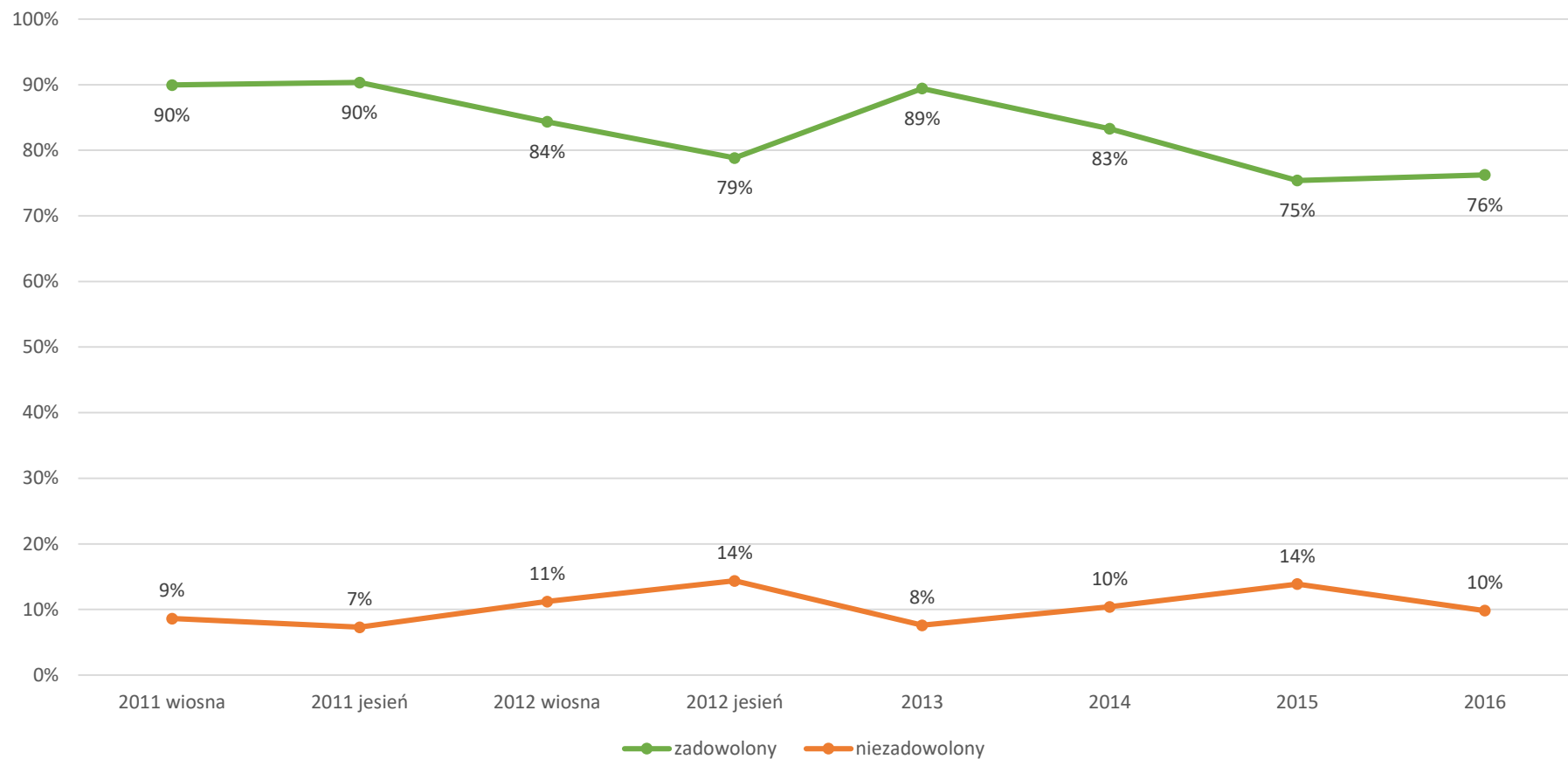


W18. Czy jest Pan(i) zadowolony(a) czy też niezadowolony(a) z tego, iż mieszka na wsi a nie w mieście?



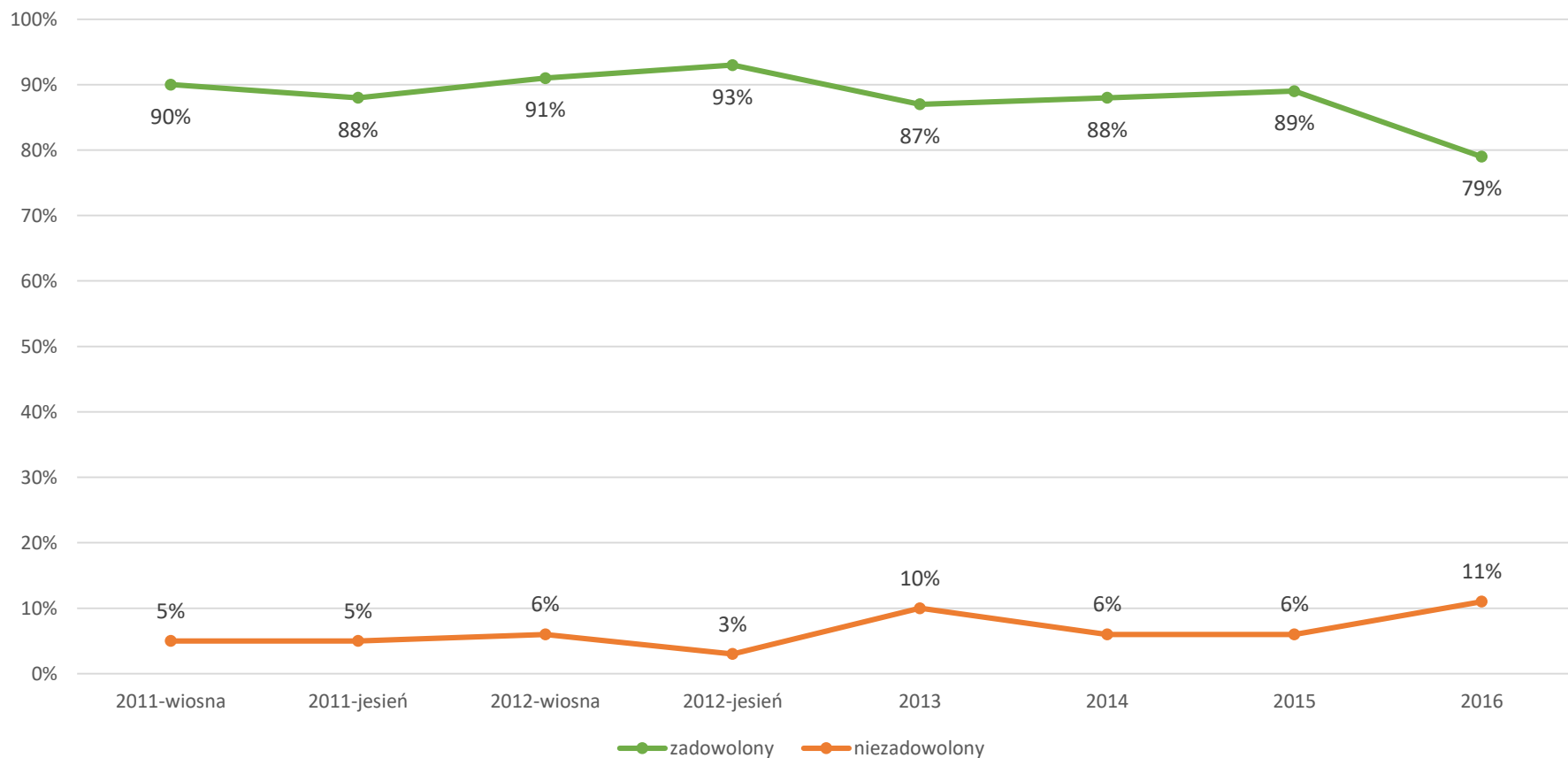
Rolnicy (N = 902)

W18. Czy jest Pan(i) zadowolony(a) czy też niezadowolony(a) z tego, iż mieszka na wsi a nie w mieście?



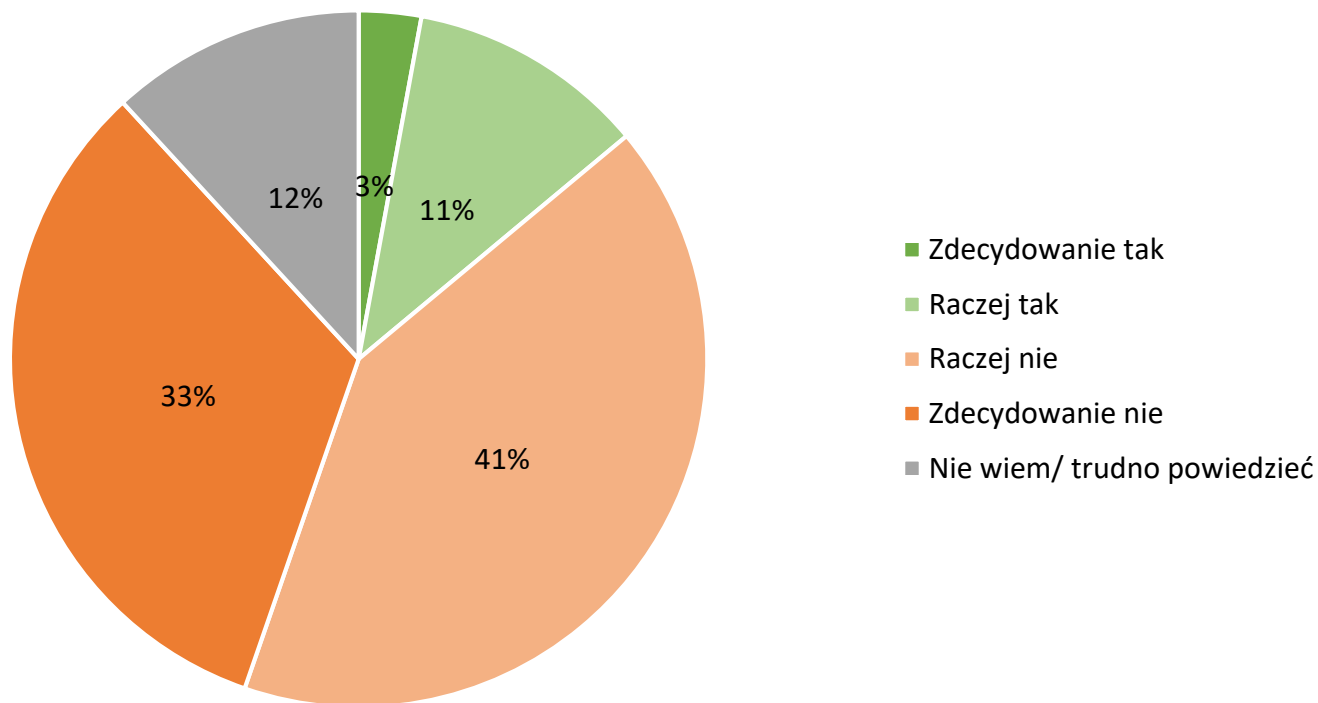
Nierolnicy (N = 661)

W18. Czy jest Pan(i) zadowolony(a) czy też niezadowolony(a) z tego, iż mieszka na wsi a nie w mieście?



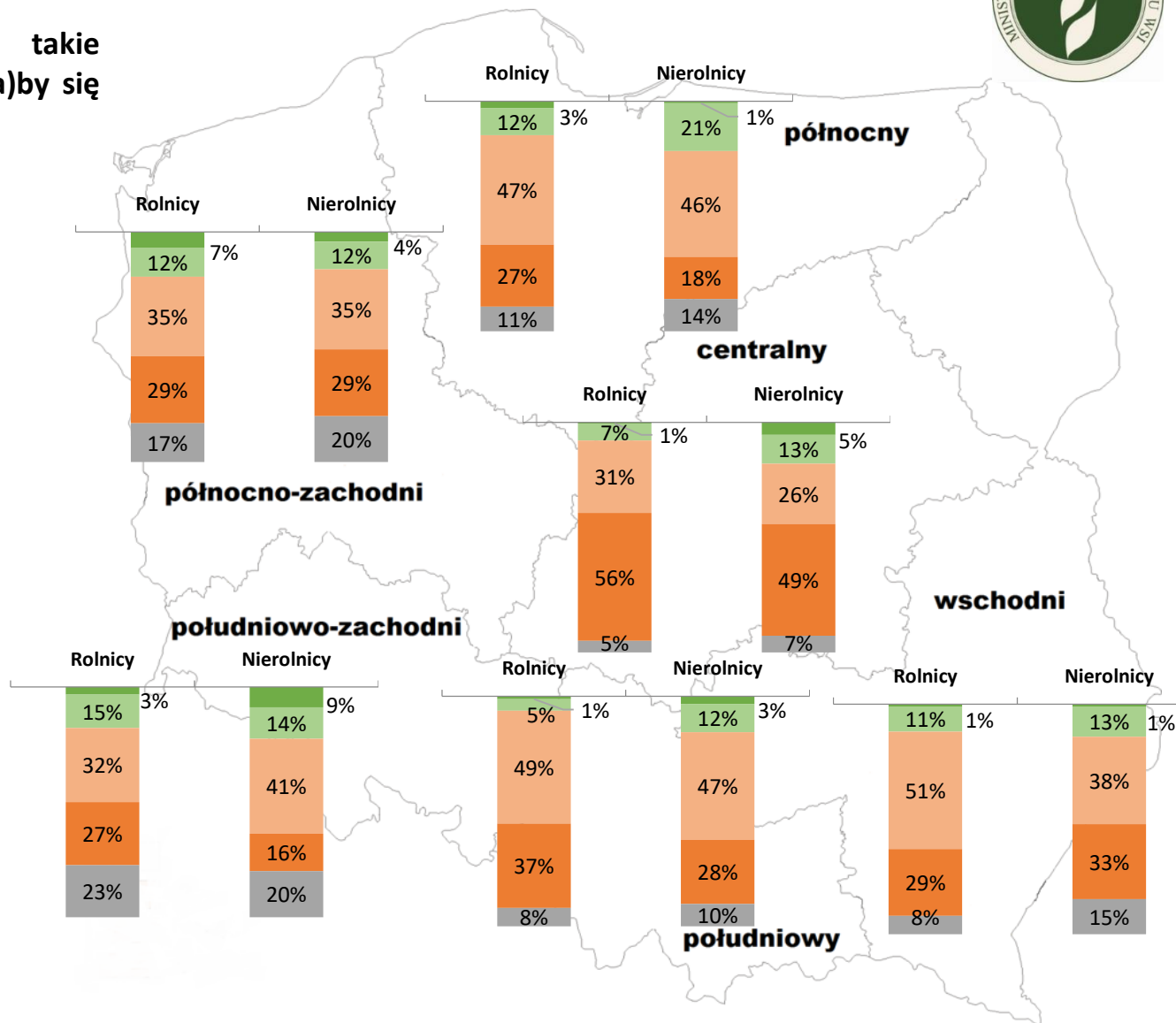
Rolnicy beneficjenci PROW (N = 307)

W19. Jeśli miał(a)by Pan(i) takie możliwości, to czy przeprowadził(a)by się Pan(i) do miasta?



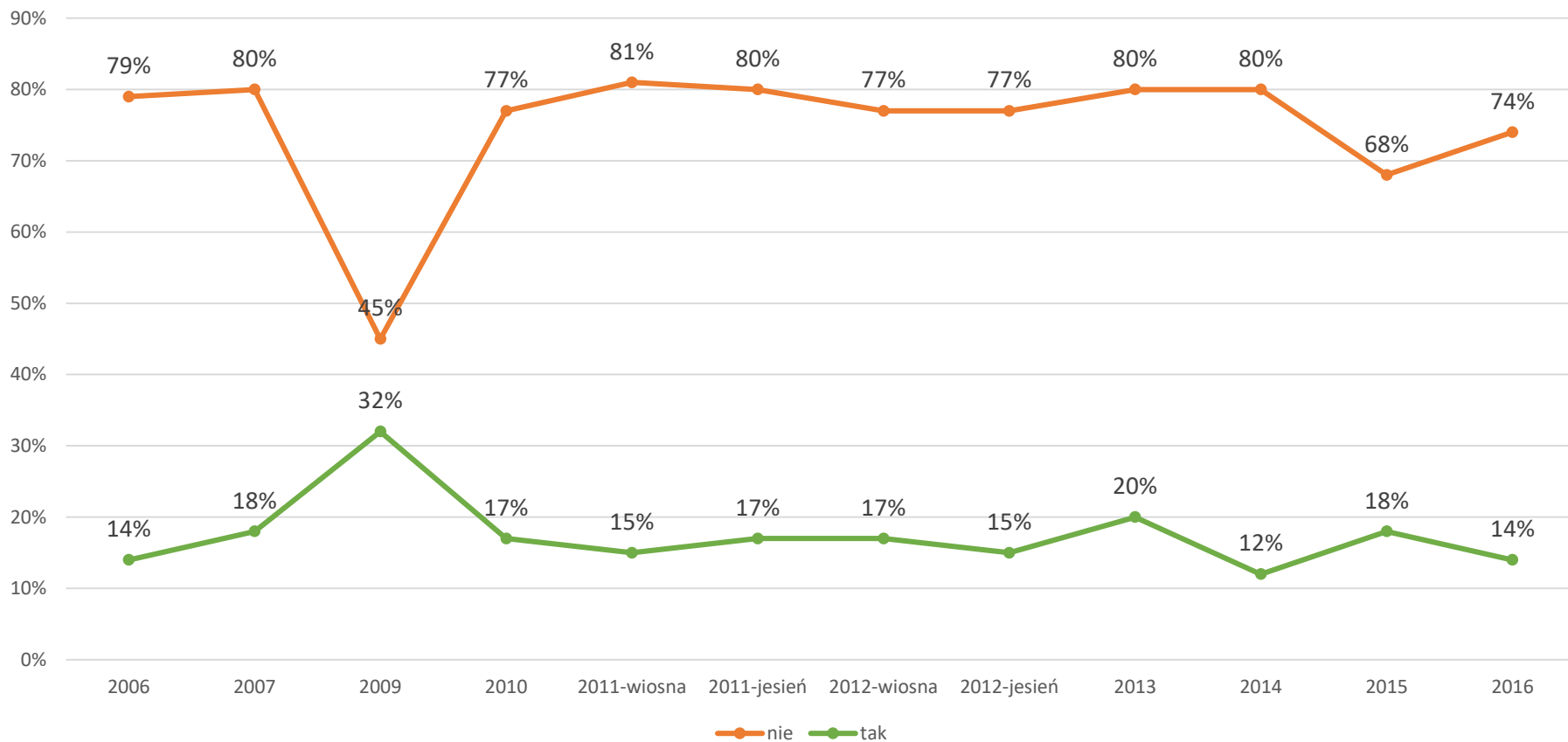
Mieszkańcy wsi (N = 1563)

W19. Jeśli miał(a)by Pan(i) takie możliwości, to czy przeprowadził(a)by się Pan(i) do miasta?



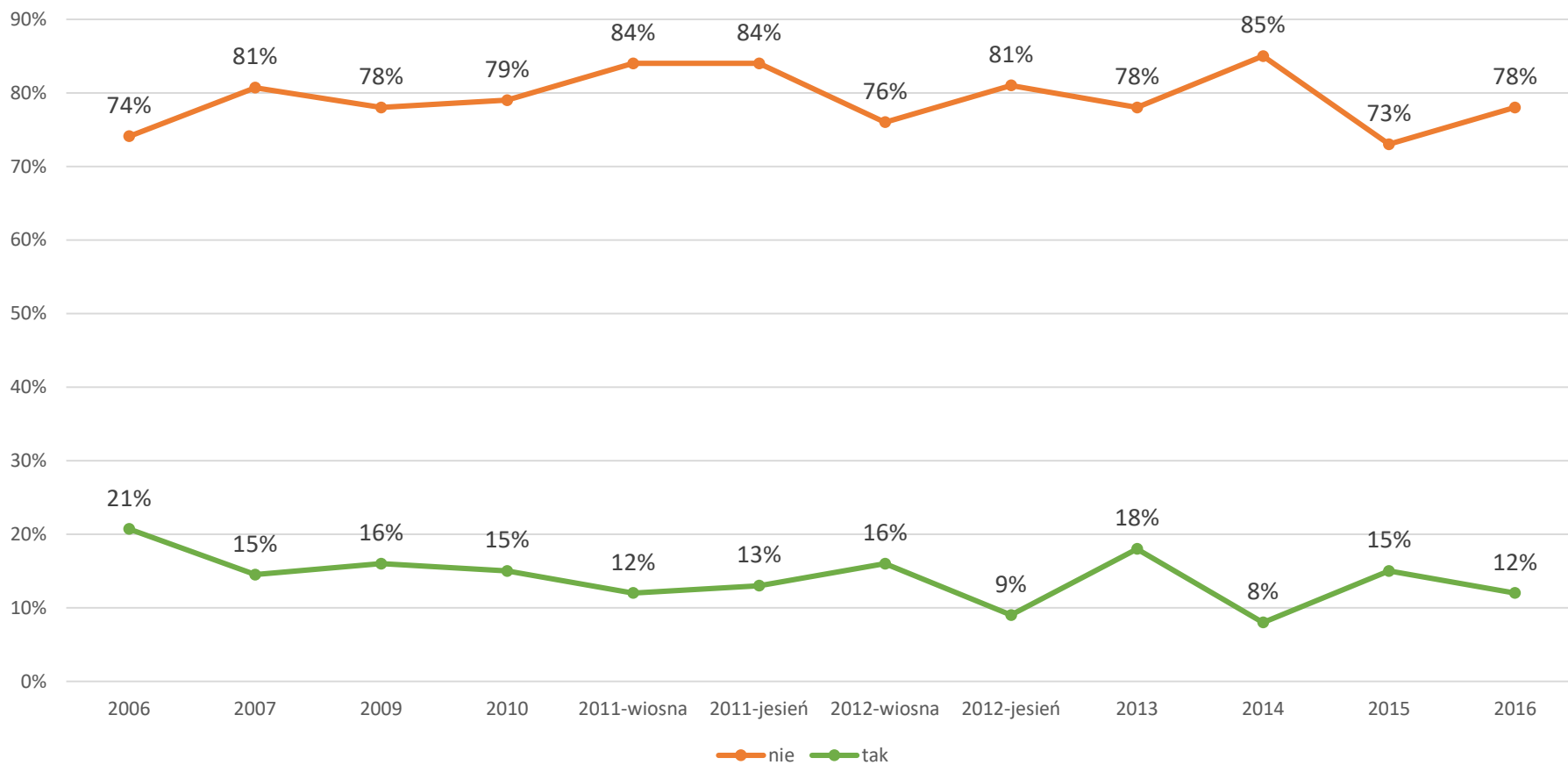
Centralny (Rolnicy N=178; Nierolnicy N=111)
 Południowo-zachodni (Rolnicy N=62; Nierolnicy N=80)
 Południowy (Rolnicy N=161; Nierolnicy N=122)
 Północno-zachodni (Rolnicy N=113; Nierolnicy N=140)
 Północny (Rolnicy N=112; Nierolnicy N=116)
 Wschodni (Rolnicy N=276; Nierolnicy N=92)

W19. Jeśli miał(a)by Pan(i) takie możliwości, to czy przeprowadził(a)by się Pan(i) do miasta?



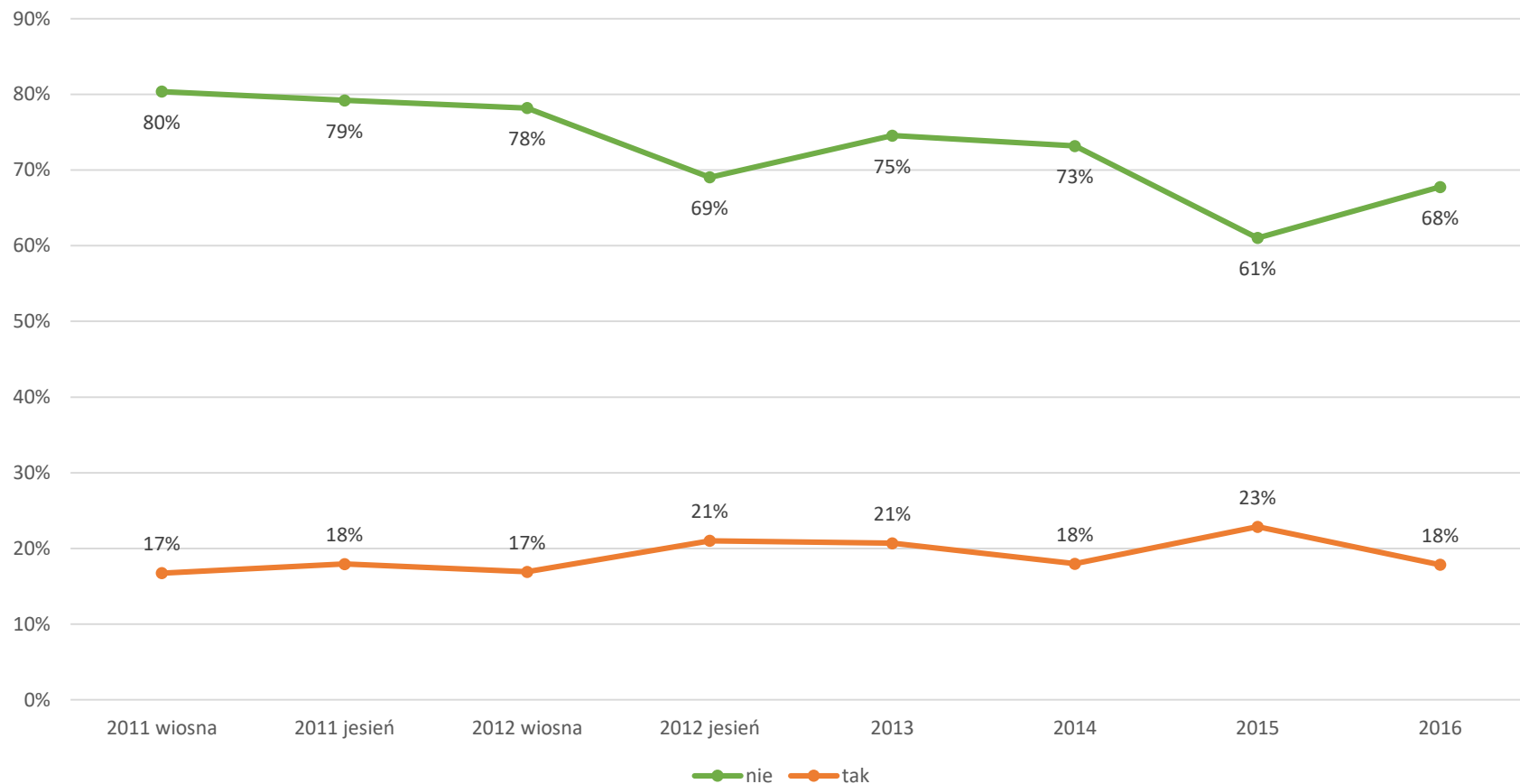
Mieszkańcy wsi (N = 1563)

W19. Jeśli miał(a)by Pan(i) takie możliwości, to czy przeprowadził(a)by się Pan(i) do miasta?



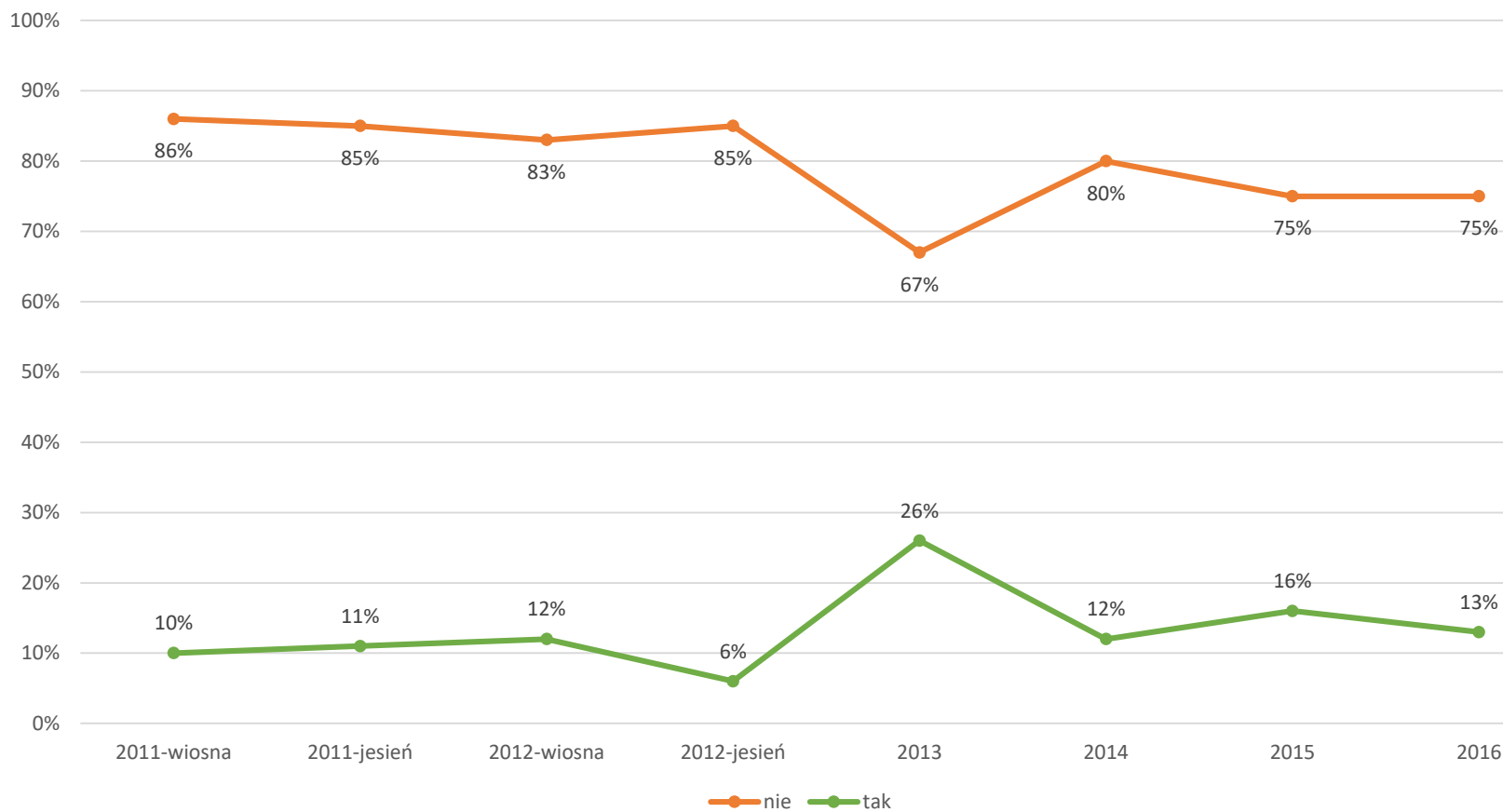
Rolnicy (N = 902)

W19. Jeśli miał(a)by Pan(i) takie możliwości, to czy przeprowadził(a)by się Pan(i) do miasta?



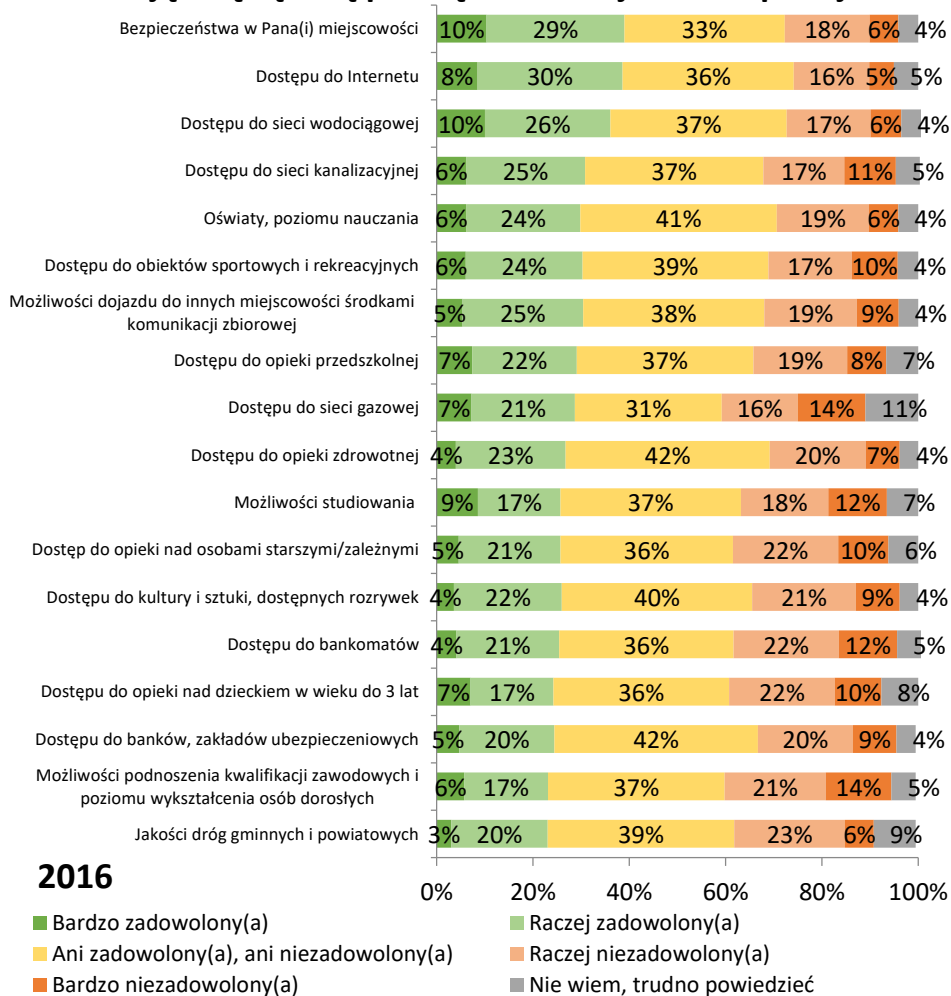
Nierolnicy (N = 661)

W19. Jeśli miał(a)by Pan(i) takie możliwości, to czy przeprowadził(a)by się Pan(i) do miasta?

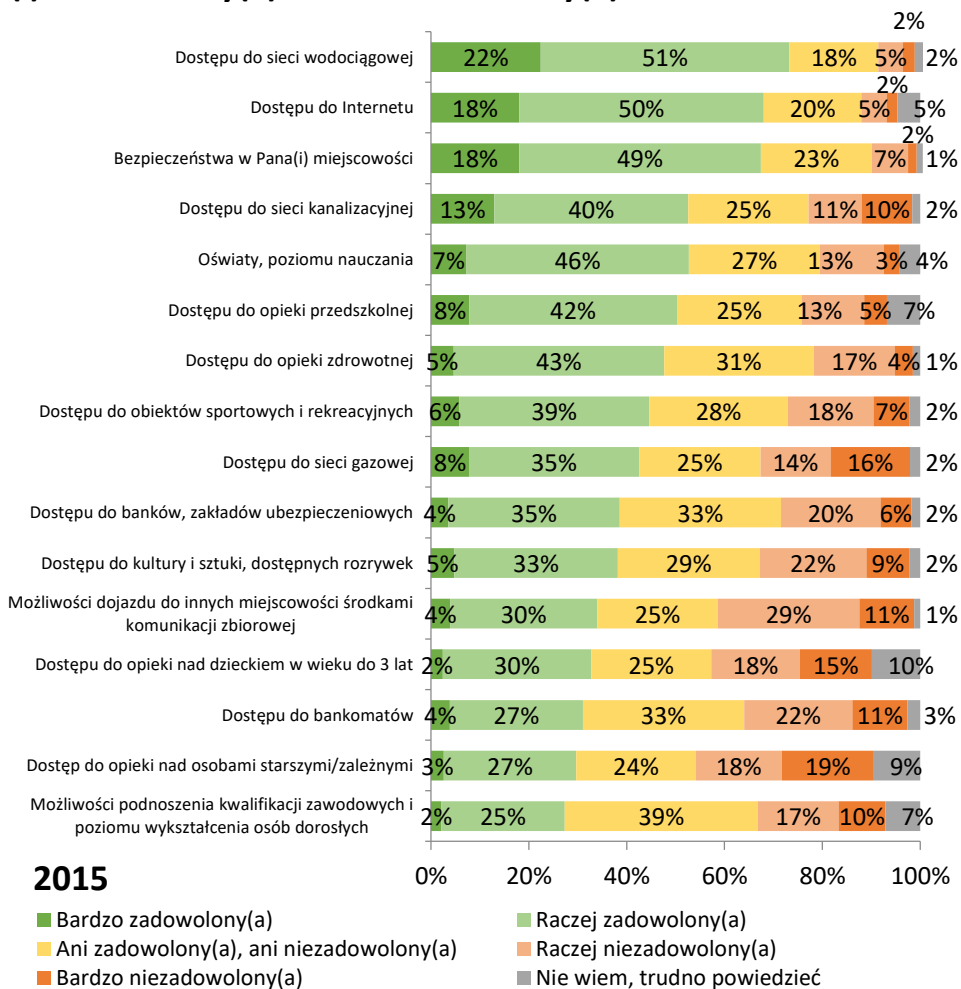


Rolnicy beneficjenci PROW (N = 307)

W20. Czy mógł(a)by Pan(i) powiedzieć, jak ocenia Pan(i) jakość życia w swojej gminie. W szczególności kierując się tą listą proszę ocenić w jakim stopniu jest Pan(i) zadowolony(a) lub niezadowolony(a) z... ?

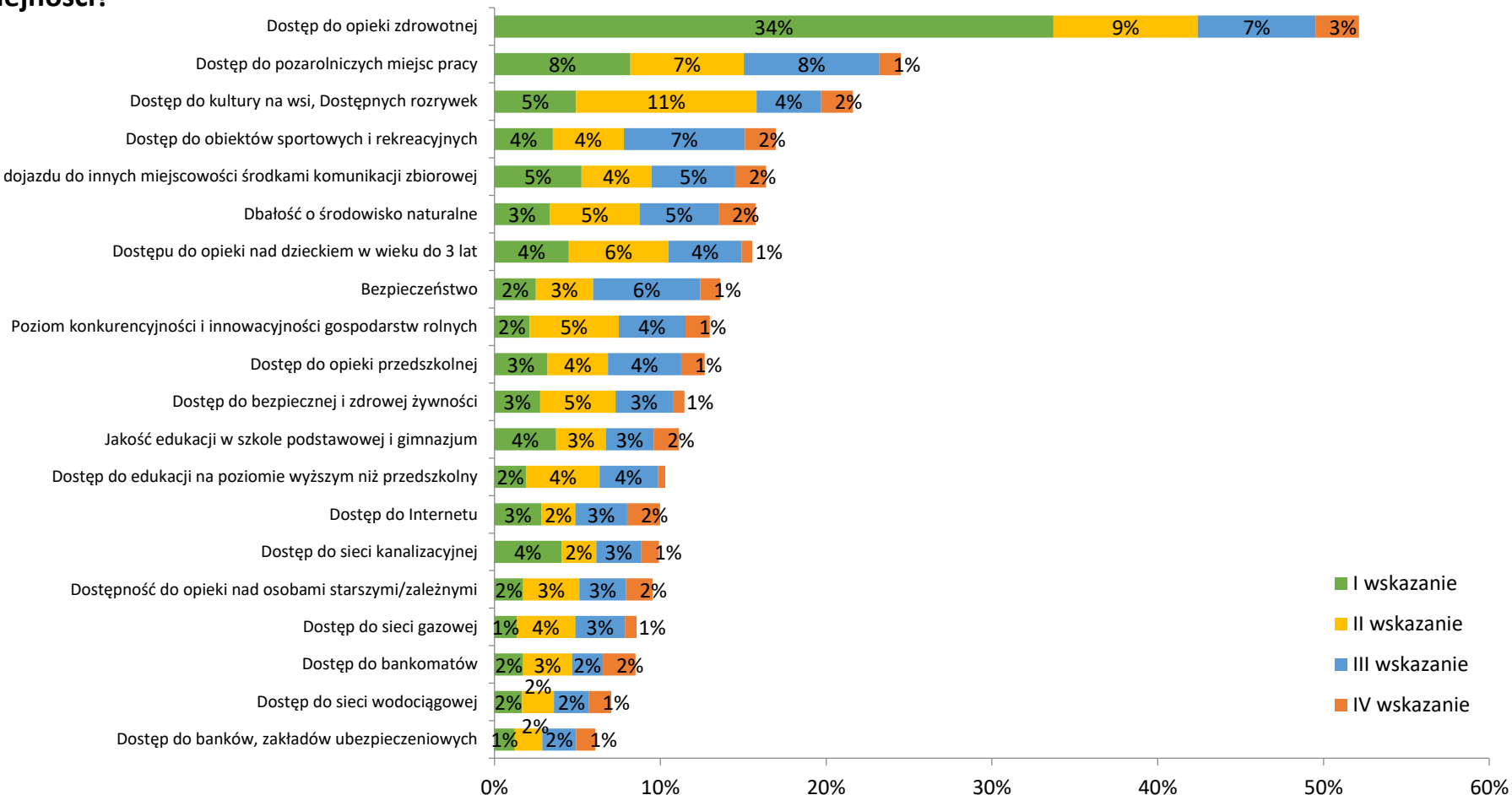


Mieszkańcy wsi (N = 1563)



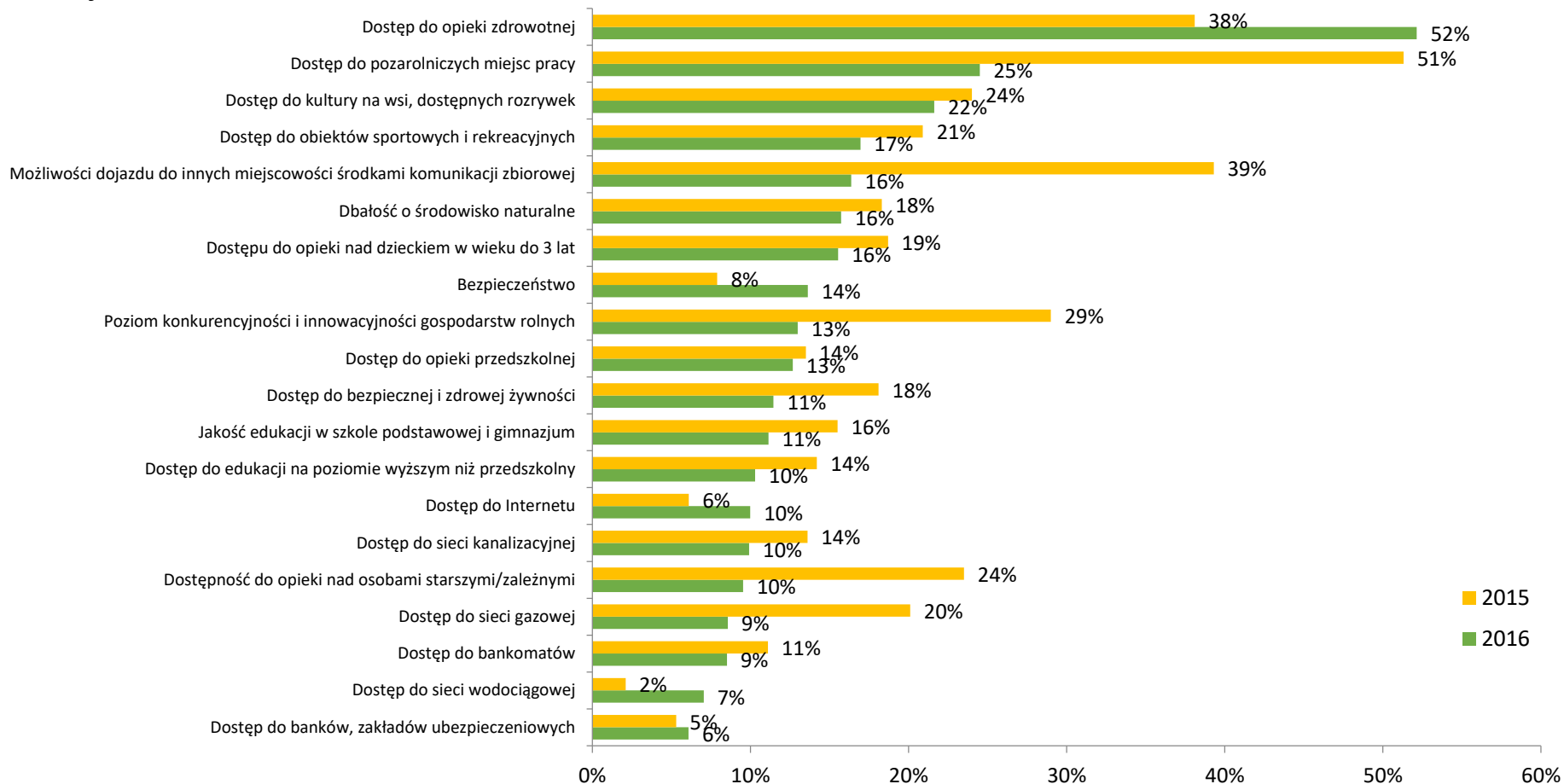
Mieszkańcy wsi (N = 1500)

W21. Co Pana(i) zdaniem należy poprawić na obszarach wiejskich w Pani(a) gminie w pierwszej kolejności?



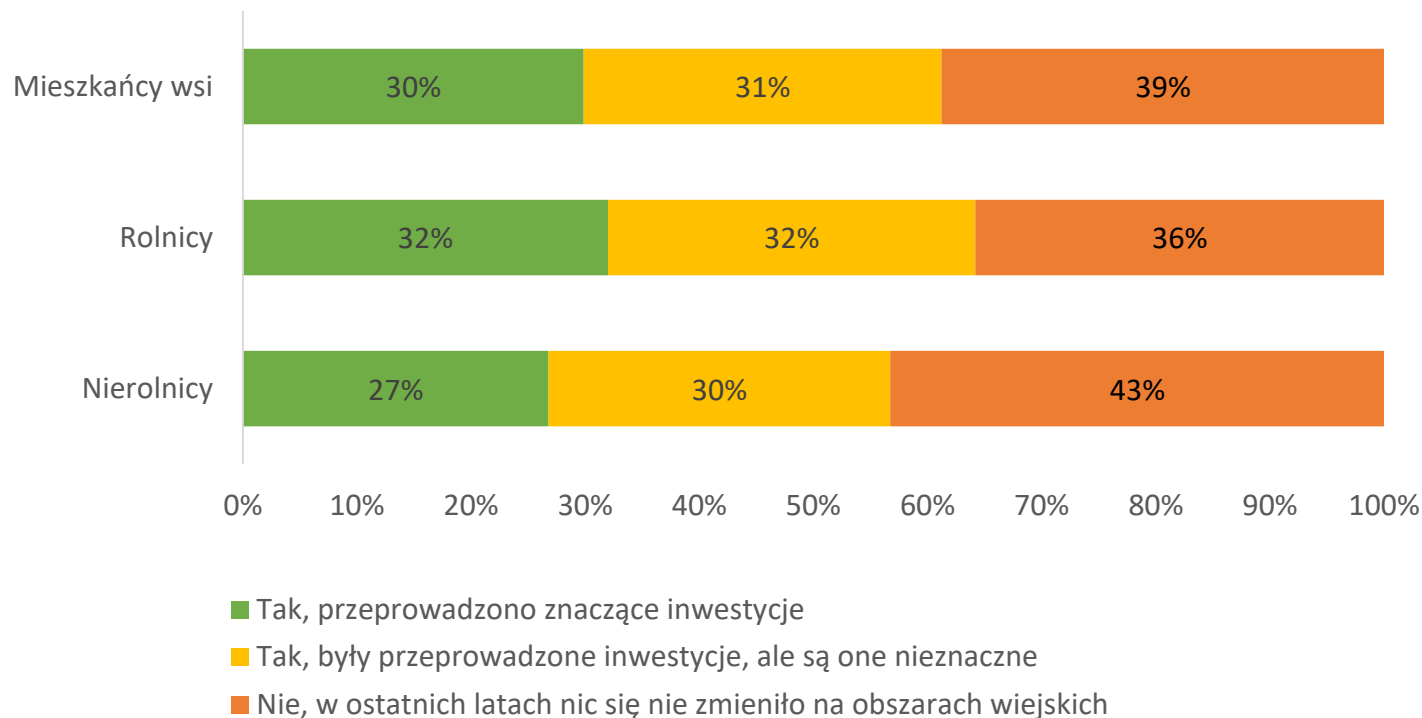
Mieszkańcy wsi (N = 1563); wielokrotny wybór z hierarchią

W21. Co Pana(i) zdaniem należy poprawić na obszarach wiejskich w Pani(a) gminie w pierwszej kolejności?



Mieszkańcy wsi (N = 1563); wielokrotny wybór z hierarchią

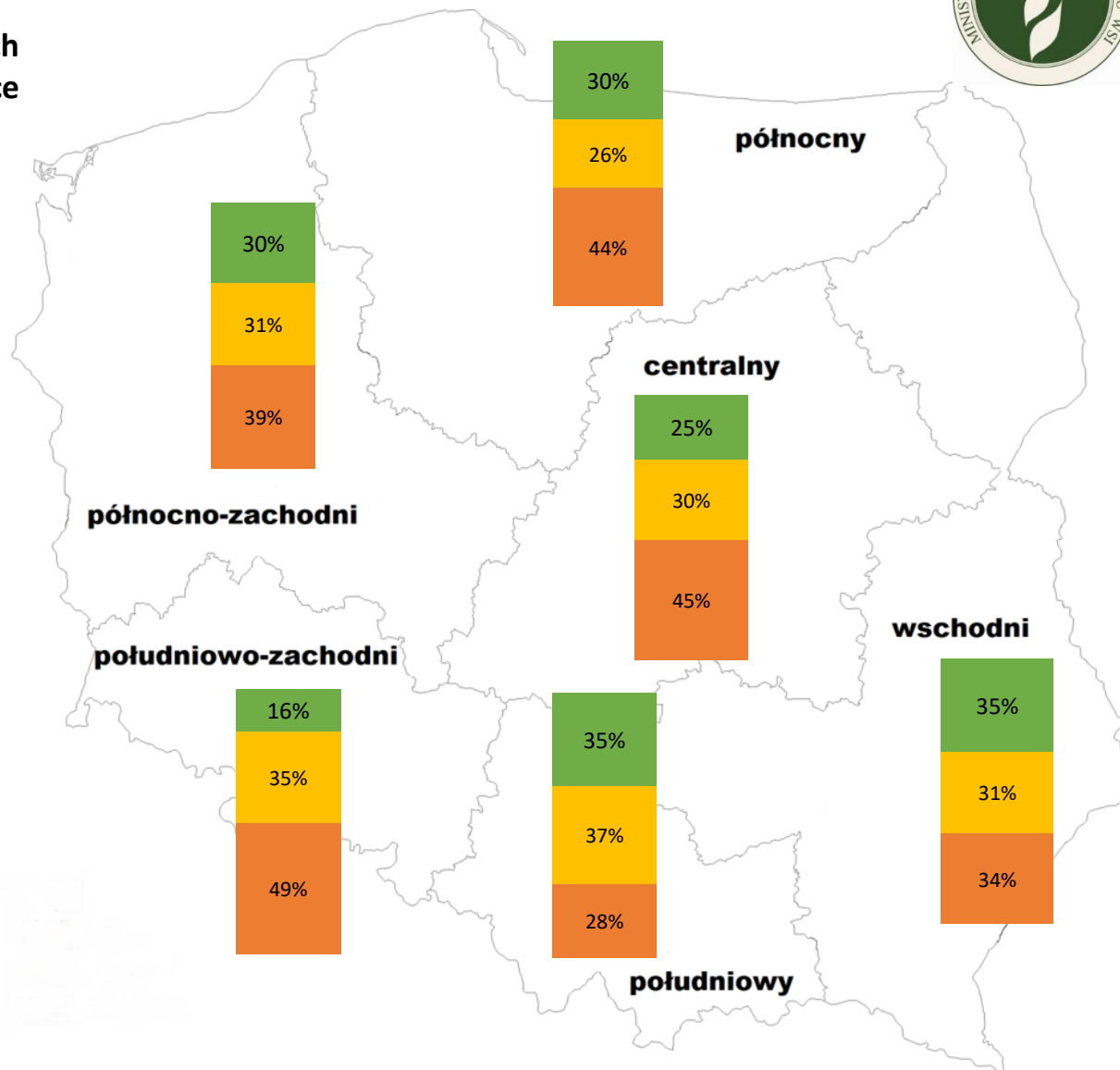
W22. Czy Pana(i) zdaniem w ostatnich latach realizowane były znaczące inwestycje na obszarach wiejskich?



Mieszkańcy wsi (N = 1563); Rolnicy (N=902); Nierolnicy (N=661)

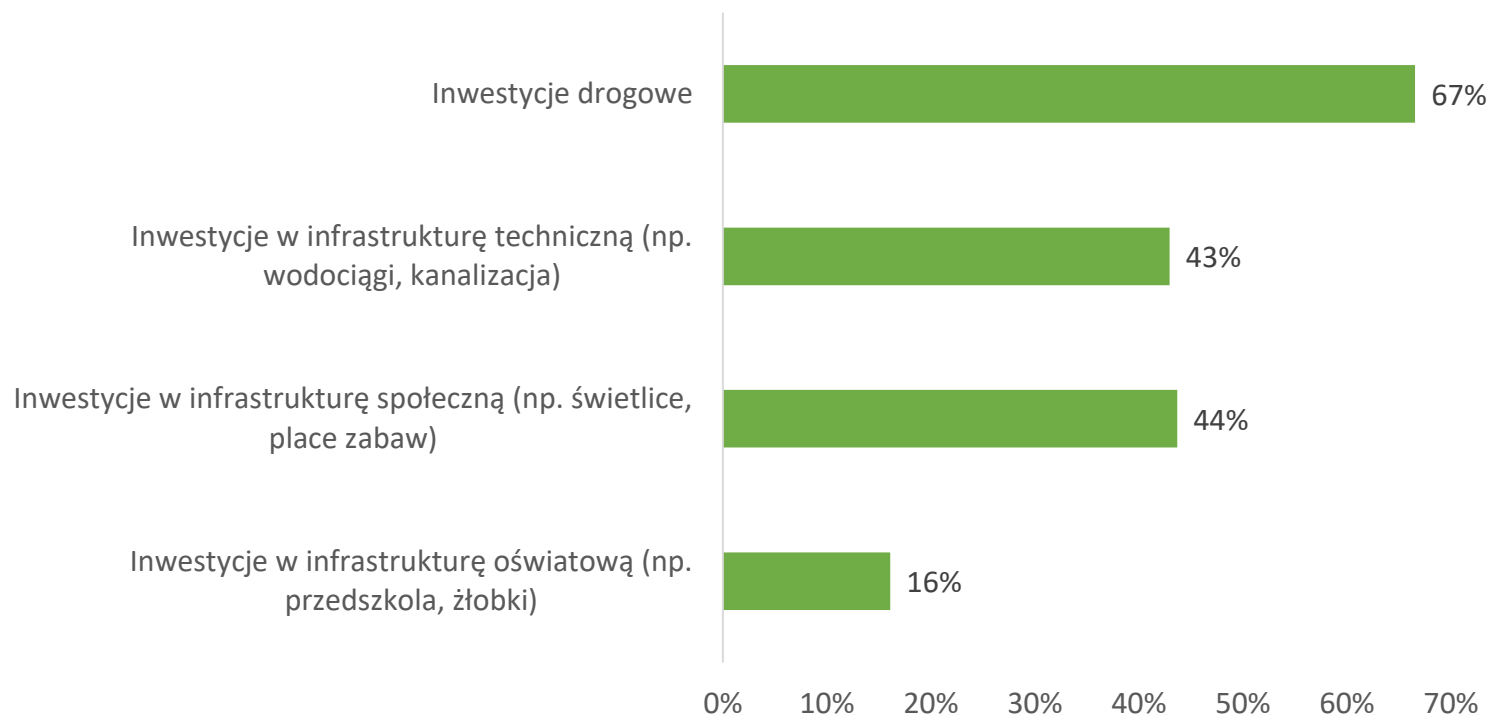
W22. Czy Pana(i) zdaniem w ostatnich latach realizowane były znaczące inwestycje na obszarach wiejskich?

- Tak, przeprowadzono znaczące inwestycje
- Tak, były przeprowadzone inwestycje, ale są one nieznaczne
- Nie, w ostatnich latach nic się nie zmieniło na obszarach wiejskich



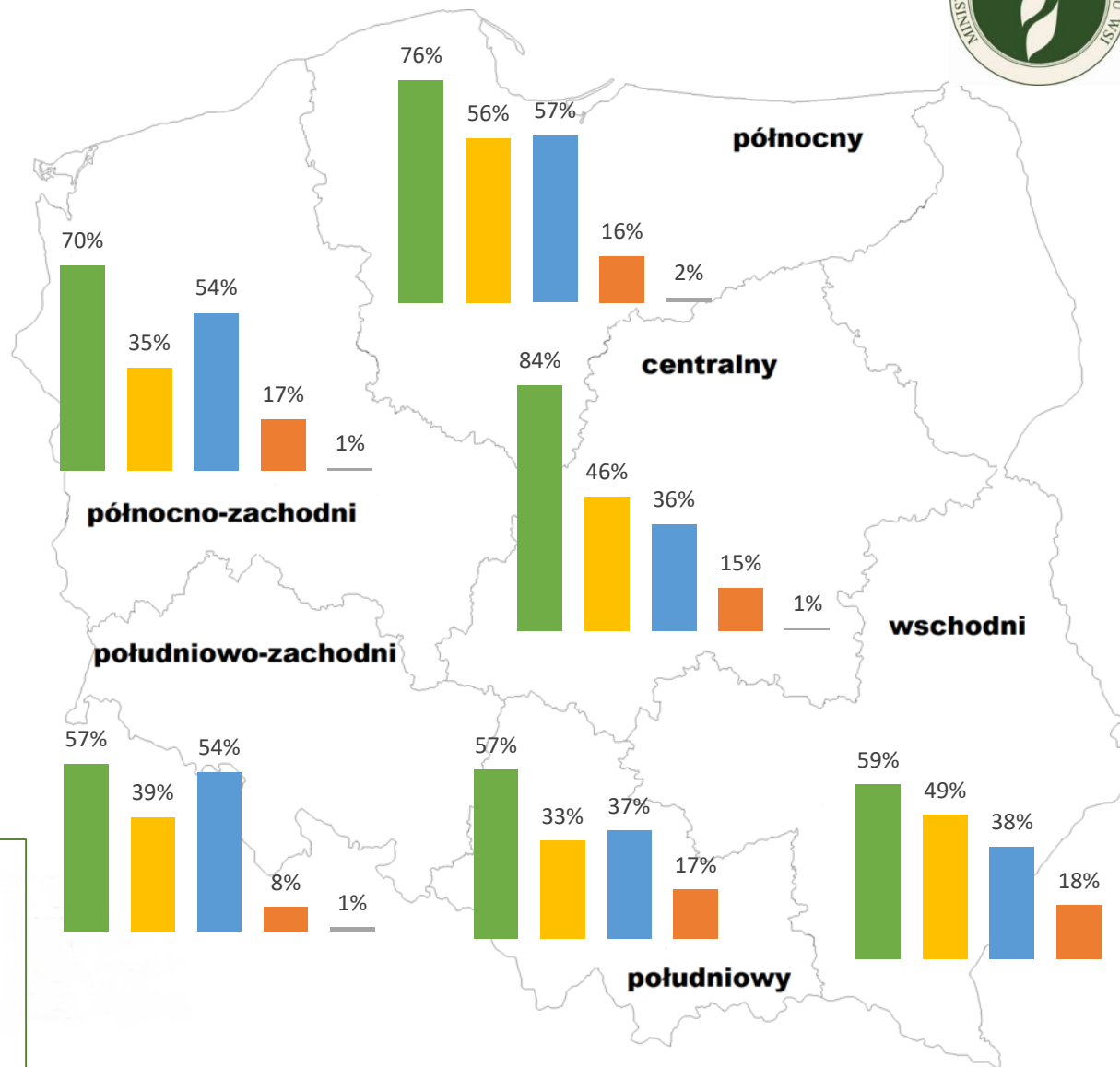

Mieszkańcy wsi (N=1563) /
 Centralny (N = 289)
 Południowo-zachodni (N=142)
 Południowy (N=283)
 Północno-zachodni (N=253)
 Północny (N=228)
 Wschodni (N=368)

W22a. Jeśli tak, w jakim zakresie?



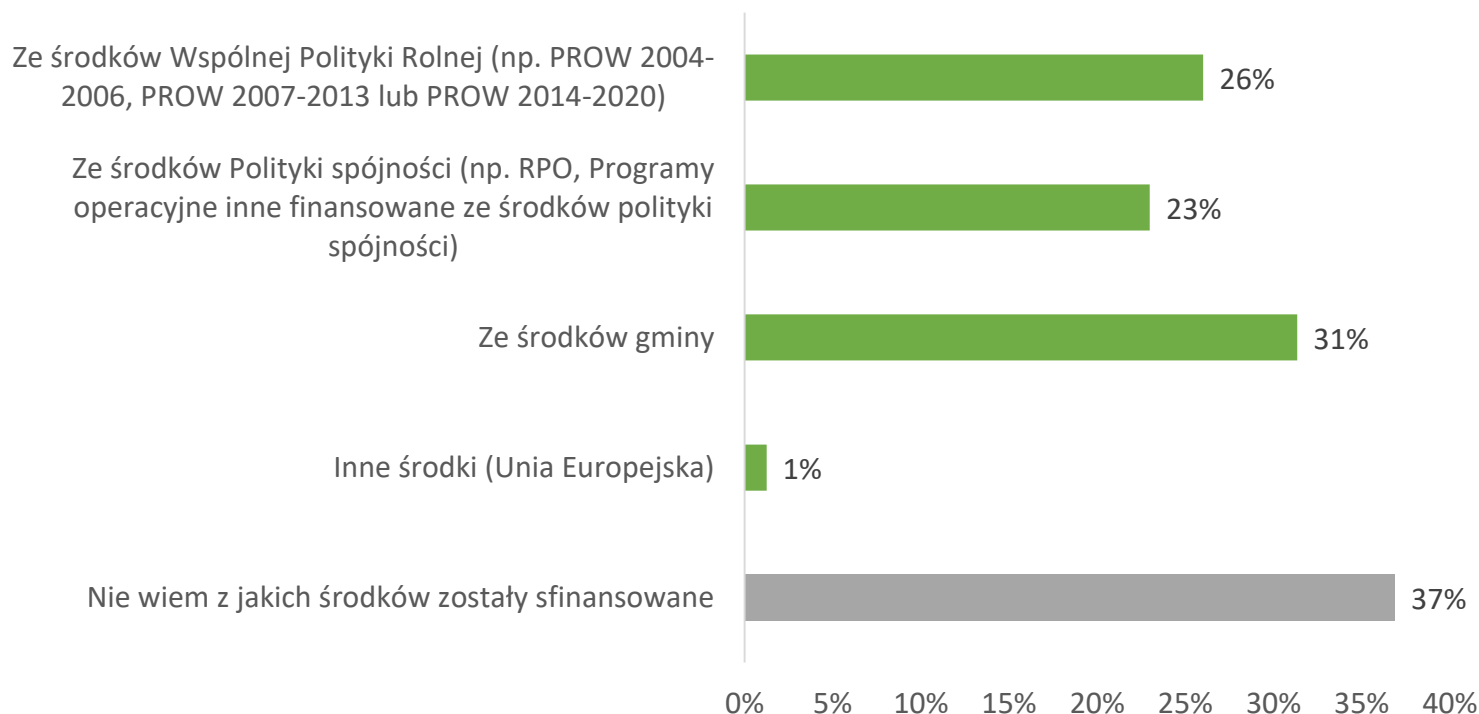
Mieszkańcy wsi, którzy dostrzegli inwestycje (N = 957); wielokrotny wybór

W22a. Jeśli tak, w jakim zakresie?



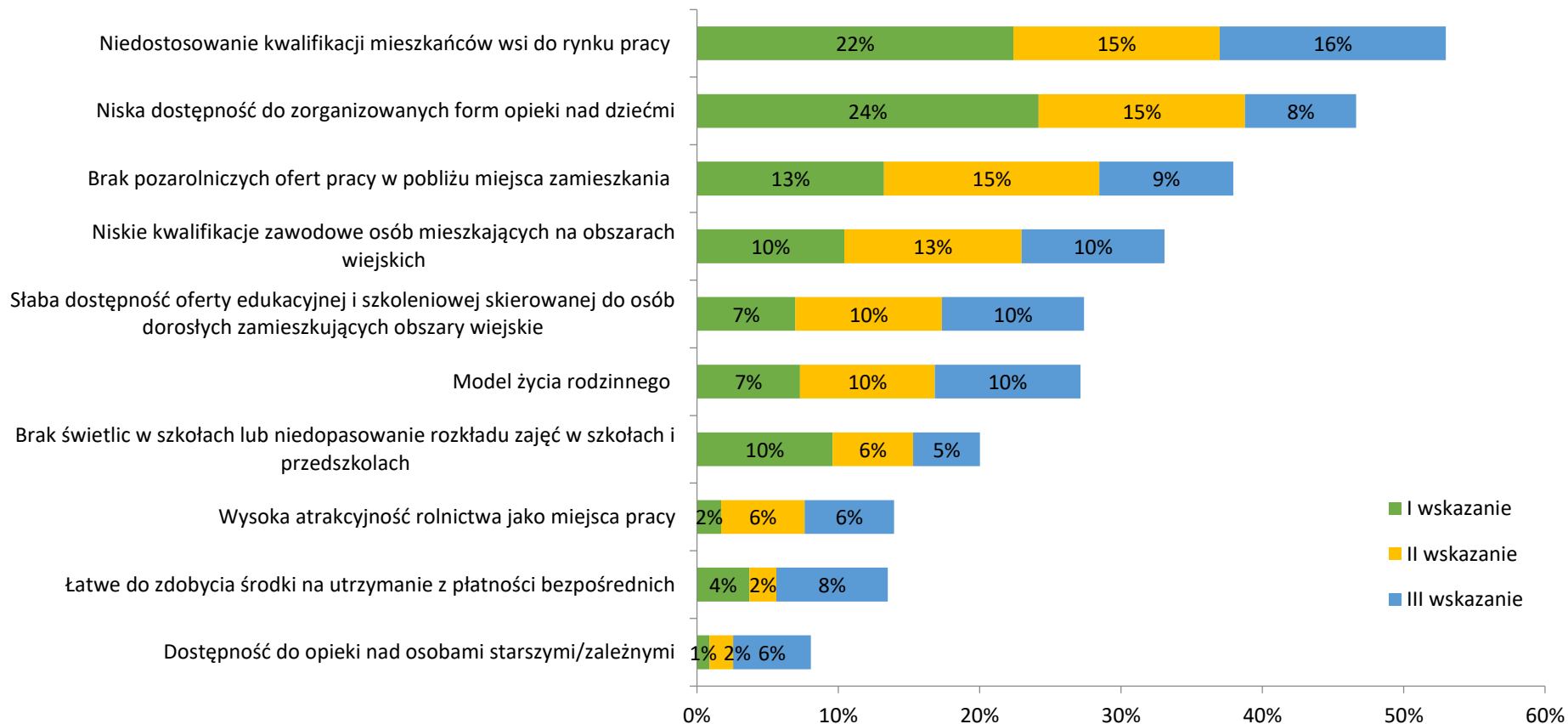
Mieszkańcy wsi, którzy dostrzegli inwestycje (N=957) /
 Centralny(N = 158)
 Południowo-zachodni (N=72)
 Południowy (N=204)
 Północno-zachodni (N=155)
 Północny (N=127)
 Wschodni (N=241); wielokrotny wybór

W22b. A wie Pan(i) z jakich środków zostały one sfinansowane?



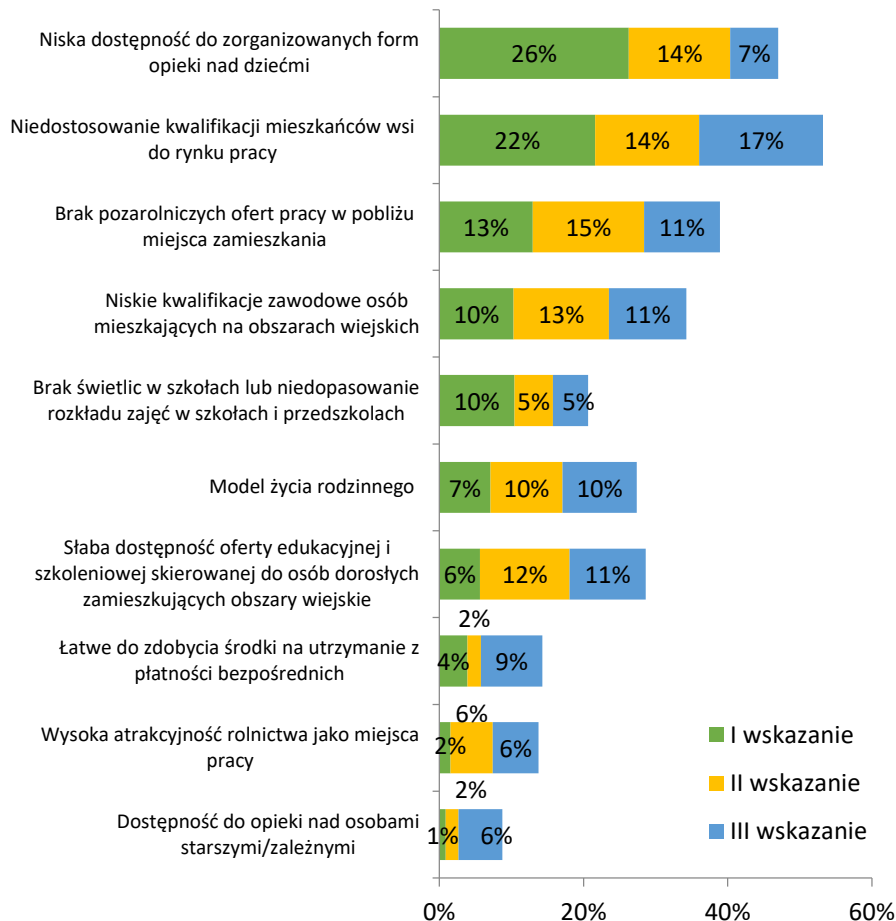
Mieszkańcy wsi, którzy dostrzegli inwestycje (N = 957); wielokrotny wybór

W23. Jakie są Pana(i) zdaniem trzy główne bariery/przeszkody w zwiększeniu aktywności mieszkańców wsi na rynku pracy (chodzi o pracę poza rolnictwem)?

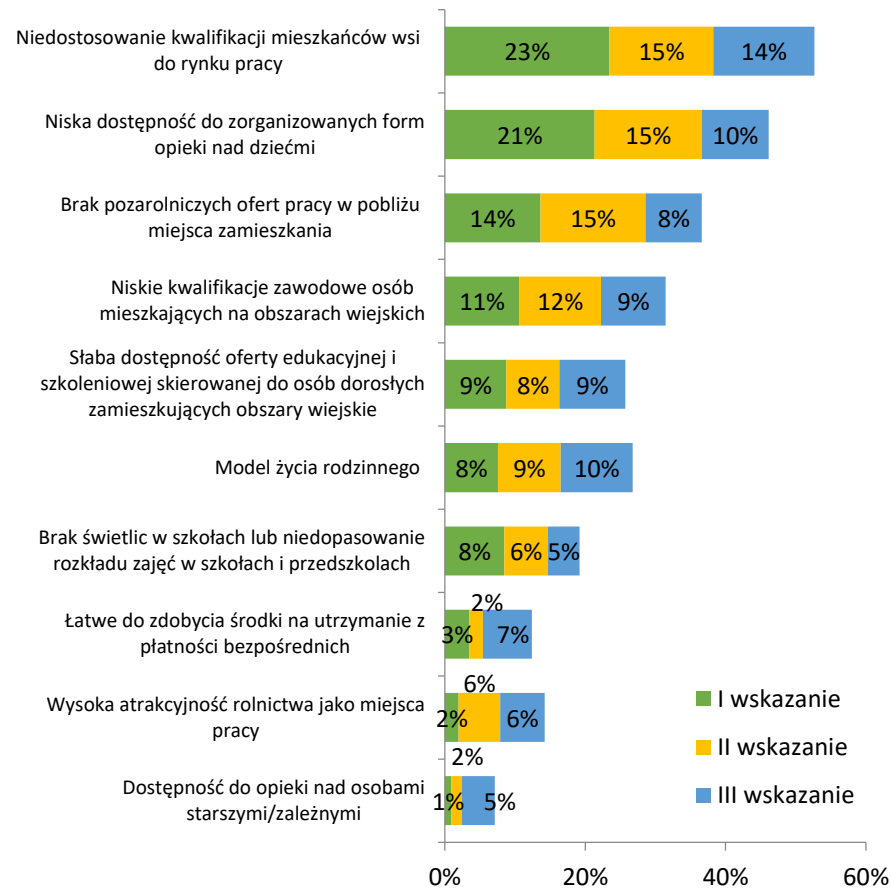


Mieszkańcy wsi (N = 1563); wielokrotny wybór z hierarchią

W23. Jakie są Pana(i) zdaniem trzy główne bariery/przeszkody w zwiększeniu aktywności mieszkańców wsi na rynku pracy (chodzi o pracę poza rolnictwem)?

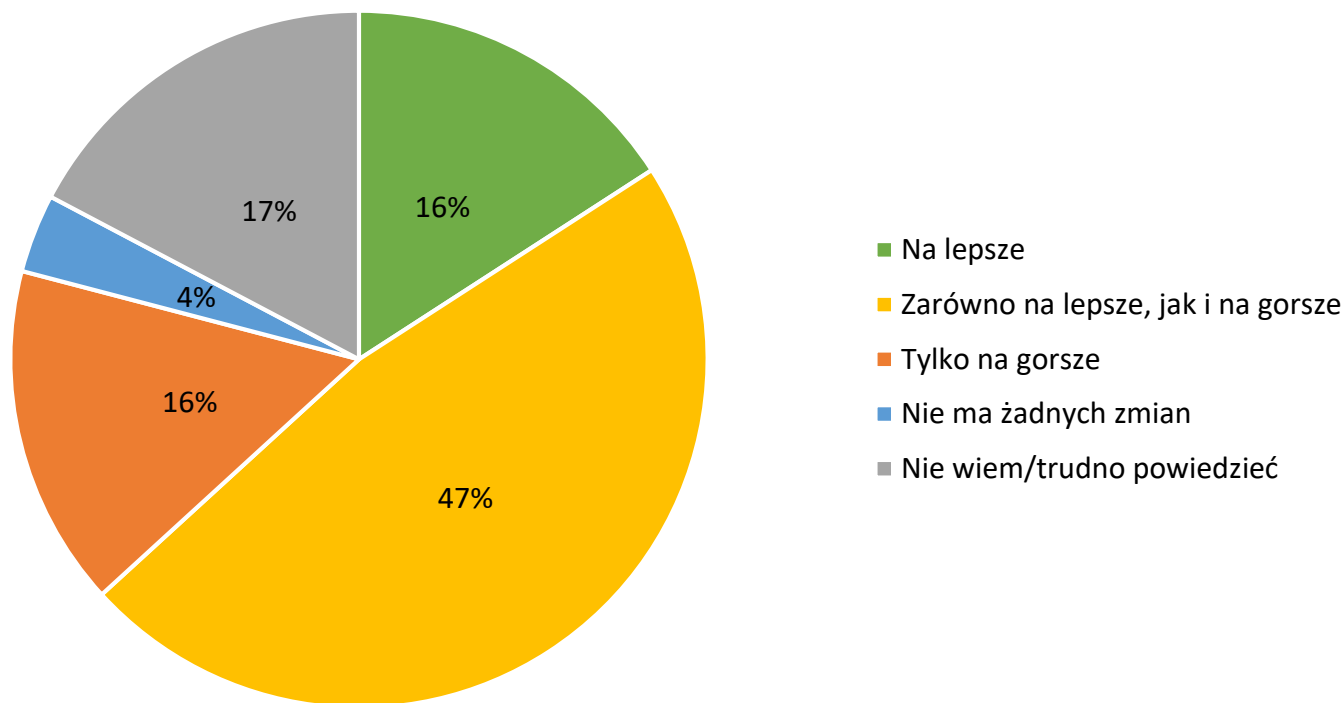


Rolnicy (N = 902); wielokrotny wybór z hierarchią



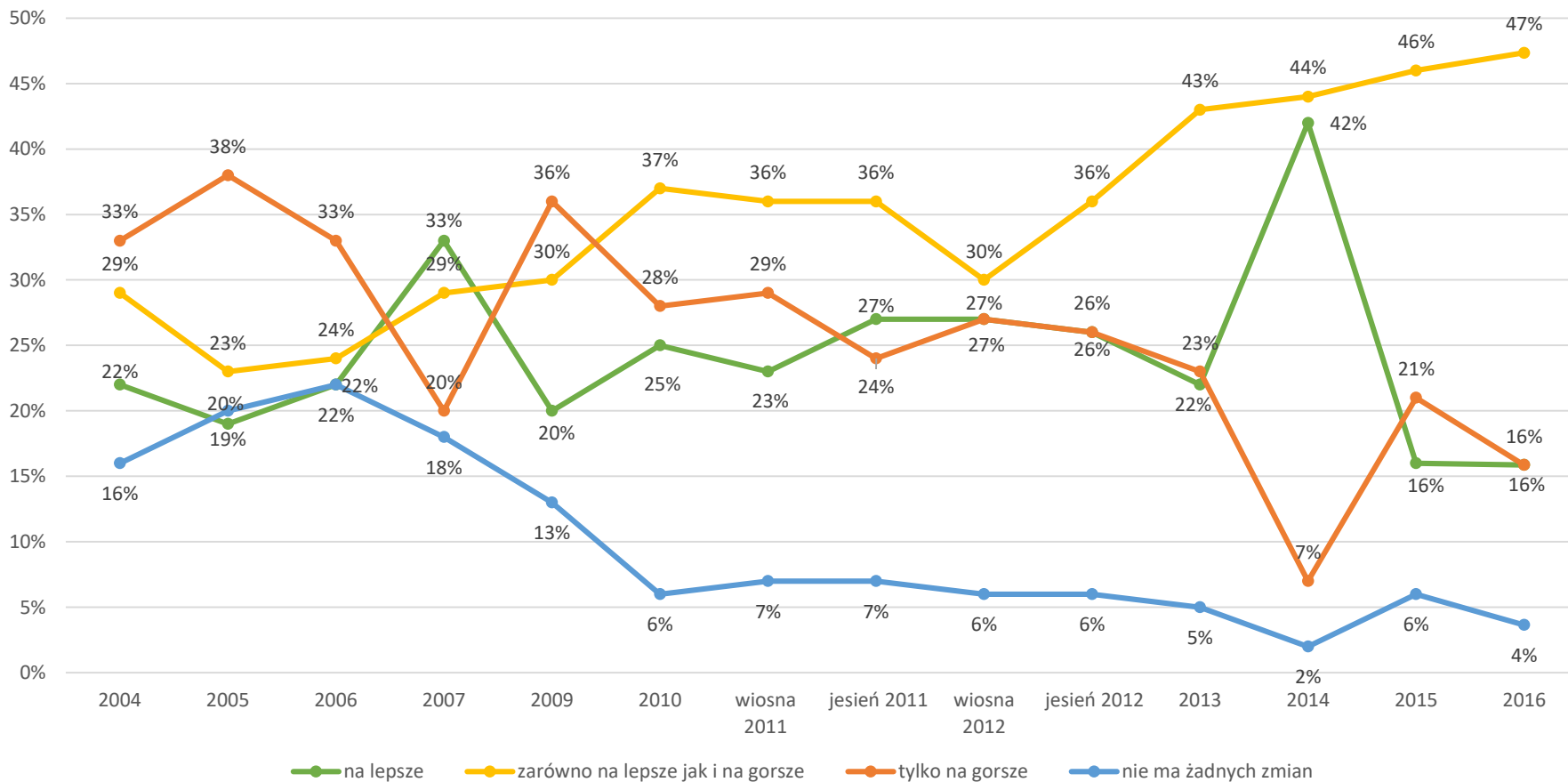
Nierolnicy (N = 661); wielokrotny wybór z hierarchią

W24. W jakim kierunku Pana(i) zdaniem zmierza polska wieś? Czy Pana(i) zdaniem na wsi dokonują się zmiany na lepsze, na gorsze, czy też zarówno na lepsze jak i na gorsze?



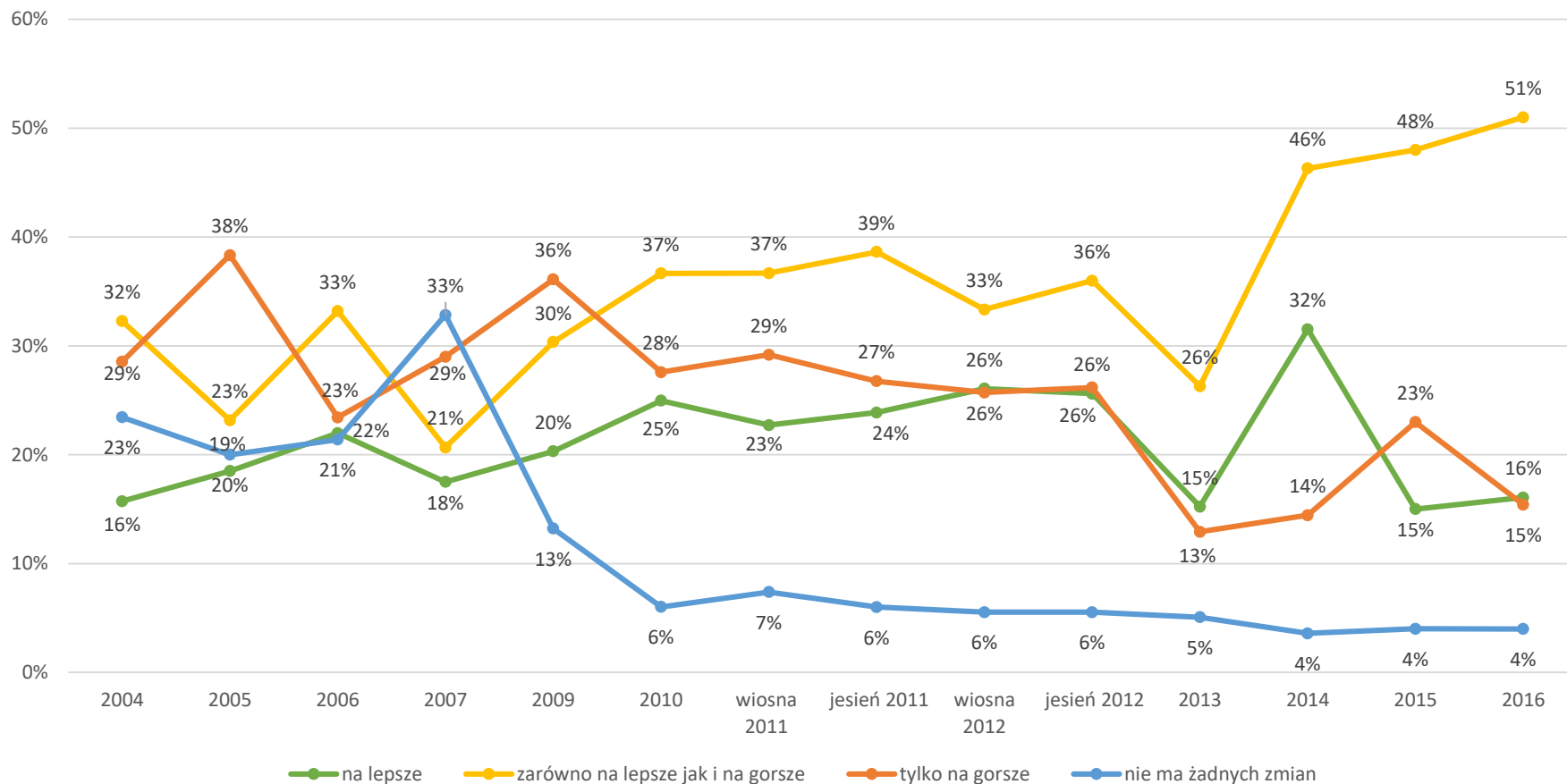
Mieszkańcy wsi (N = 1563)

W24. W jakim kierunku Pana(i) zdaniem zmierza polska wieś? Czy Pana(i) zdaniem na wsi dokonują się zmiany na lepsze, na gorsze, czy też zarówno na lepsze jak i na gorsze?



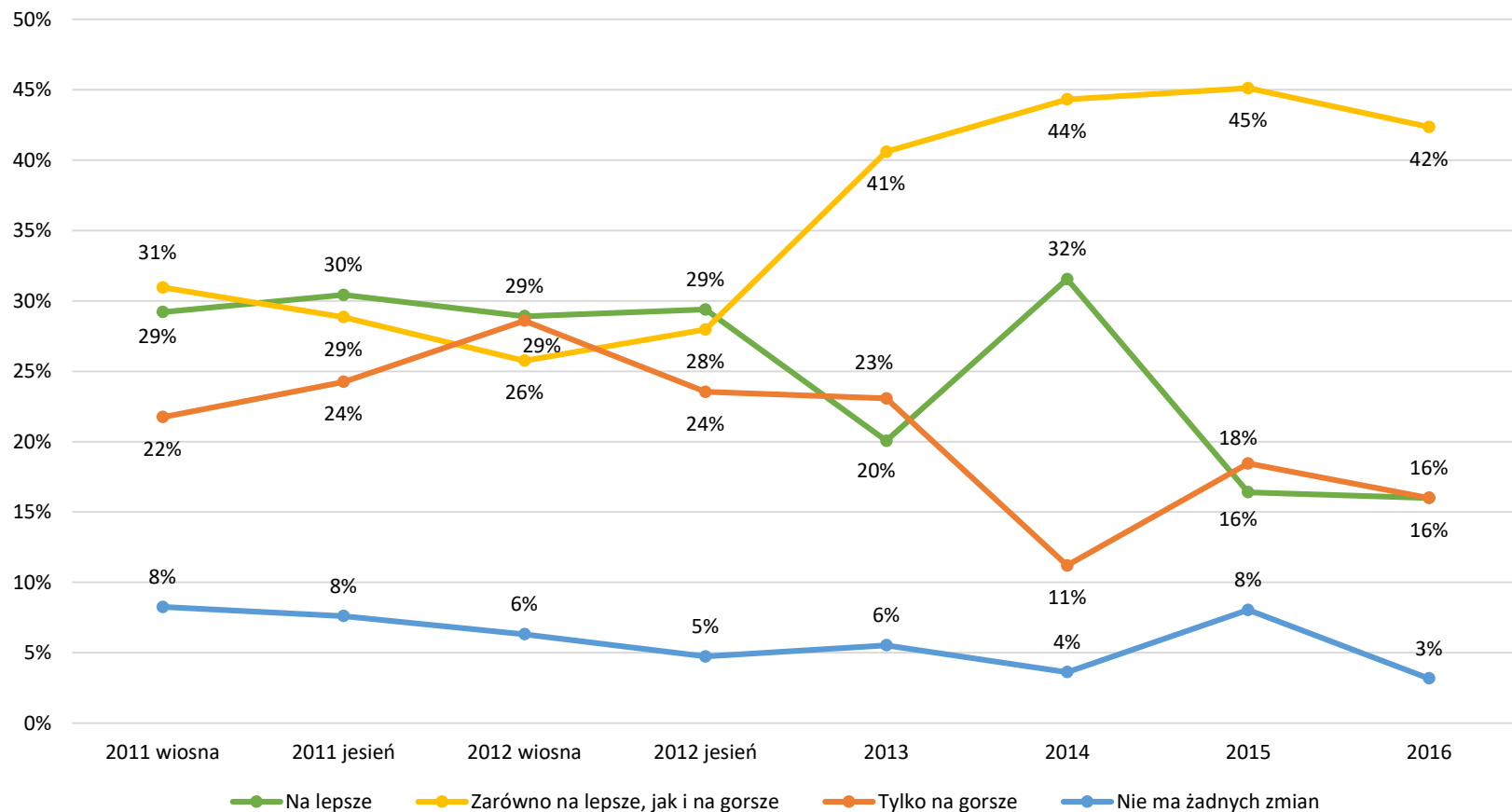
Mieszkańcy wsi (N = 1563)

W24. W jakim kierunku Pana(i) zdaniem zmierza polska wieś? Czy Pana(i) zdaniem na wsi dokonują się zmiany na lepsze, na gorsze, czy też zarówno na lepsze jak i na gorsze?



Rolnicy (N = 902)

W24. W jakim kierunku Pana(i) zdaniem zmierza polska wieś? Czy Pana(i) zdaniem na wsi dokonują się zmiany na lepsze, na gorsze, czy też zarówno na lepsze jak i na gorsze?



Nierolnicy (N = 661)



Opinie na temat żywności

W zakresie rozwoju sprzedaży lokalnej produktów rolno-spożywczych badani mieszkańcy wsi oczekują najczęściej: wsparcia finansowego dla producenta przeznaczonego na zwiększenie możliwości wprowadzenia produktu na rynek, w tym na organizację miejsca sprzedaży (65%, w tym 36% wskazań jako główna forma wsparcia) i wsparcia finansowego dla rozwoju rynków sprzedaży lokalnej (w szczególności targowisk wiejskich i miejskich) (62%, w tym 30% wskazań jako główna forma wsparcia).

63% mieszkańców wsi kupuje produkty żywnościowe w ramach tzw. sprzedaży bezpośredniej. Niemal trzech na czterech z nich (74%) nabywa je bezpośrednio w gospodarstwie rolnym, a ponad połowa (54%) na lokalnym targowisku lub bazarze.

Ankietowani deklarujący kupowanie produktów żywnościowych w ramach tzw. sprzedaży bezpośredniej jako powody najczęściej wskazywali świeżość produktów (62%, w tym 23% pierwszych wskazań), lepszą jakość (60%, w tym 39% pierwszych wskazań) oraz znajomość producenta/sprzedawcy (56%, w tym 12% pierwszych wskazań). Z kolei mieszkańcy wsi, którzy nie kupują produktów żywnościowych w ramach tzw. sprzedaży bezpośredniej nie robią tego najczęściej z powodu ceny (62%, w tym 33% pierwszych wskazań), niewiedzy, gdzie je kupić (43%, w tym 24% pierwszych wskazań) i słabej dostępności produktów (37%, w tym 15% pierwszych wskazań).

Mieszkańcy wsi wykazali się dobrą znajomością następujących systemów jakości żywności: Poznaj Dobrą Żywność (64%), Rolnictwo ekologiczne (57%) oraz Chroniona Nazwa Pochodzenia (57%).

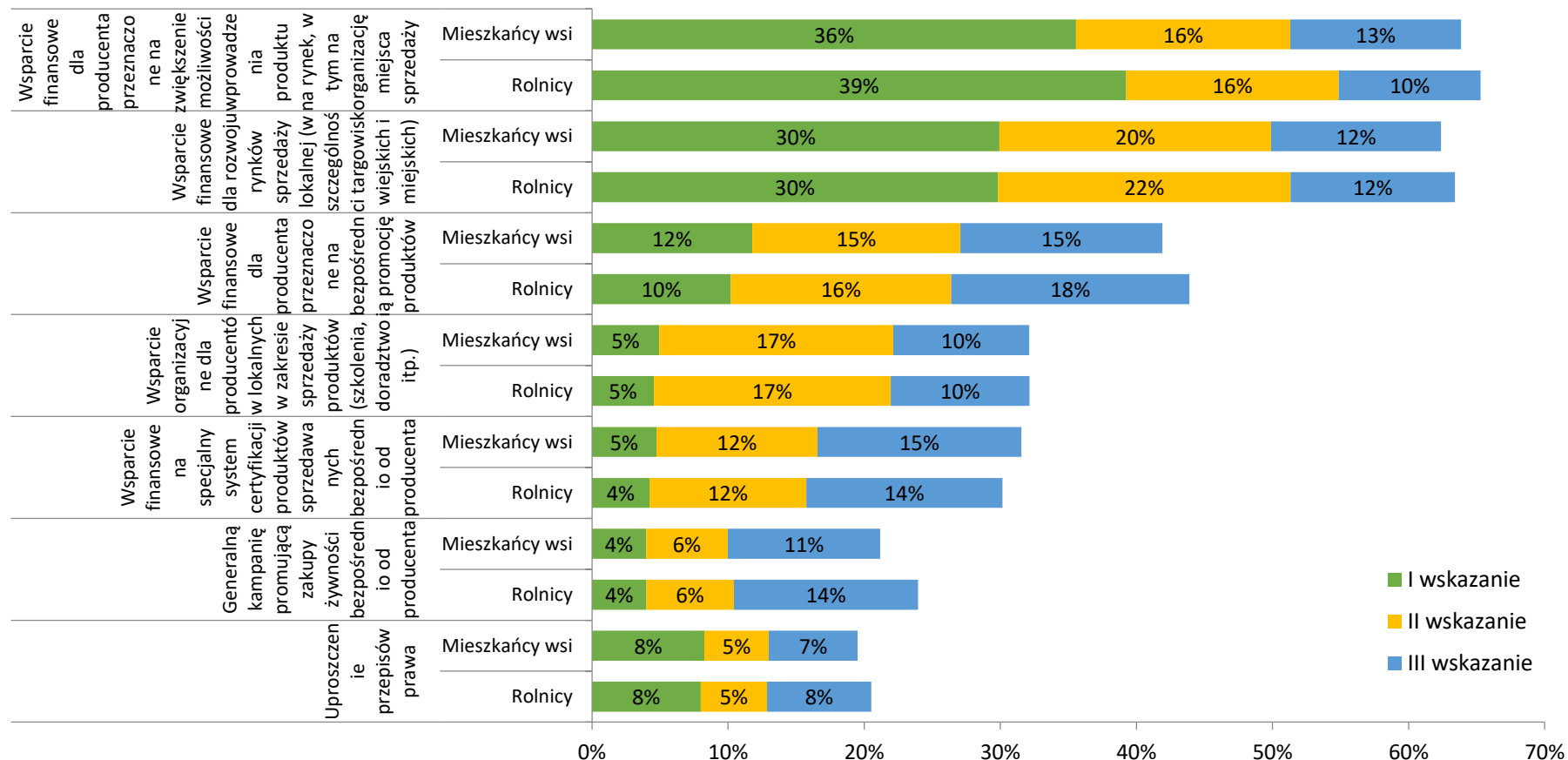
W porównaniu z ubiegłym rokiem, wśród rolników dostrzegalna jest większa znajomość następujących systemów jakości żywności: Chroniona Nazwa Pochodzenia, Chronione Oznaczenie Geograficzne, Gwarantowana Tradycyjna Specjalność oraz PQS.



Źródłem informacji na temat znaków potwierdzających jakość produktów rolno-spożywczych, z którego najczęściej korzystają badani mieszkańcy wsi jest telewizja (55%). W dalszej kolejności respondenci wskazywali: artykuły prasowe (36%), rodzinę/znajomych oraz strony internetowe (po 35%).

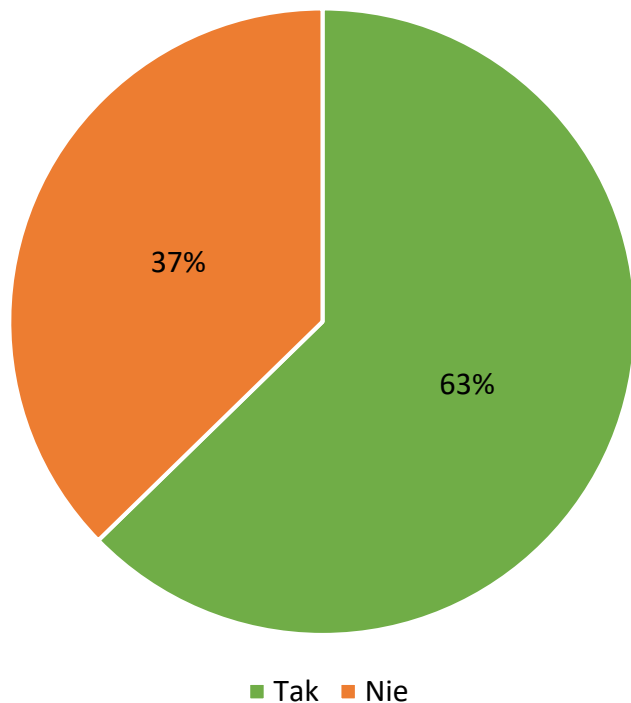
44% respondentów dokonując zakupów produktów rolno-spożywczych zwracała uwagę na znaki jakości umieszczone na opakowaniach. Uwagę na takie informacje najczęściej zwracały osoby w wieku 45-54 lata (46%), z kolei najrzadziej osoby w wieku 35-44 lata (40%). Najczęściej byli to respondenci z wykształceniem średnim ukończonym/pomaturalnym/nieukończonym wyższym (47%), a najrzadziej osoby posiadające wykształcenie podstawowe/niepełne podstawowe/gimnazjalne (36%).

W25. Jakich form wsparcia oczekiwał(a)by Pan(i) w zakresie rozwoju sprzedaży lokalnej produktów rolno-spożywczych?



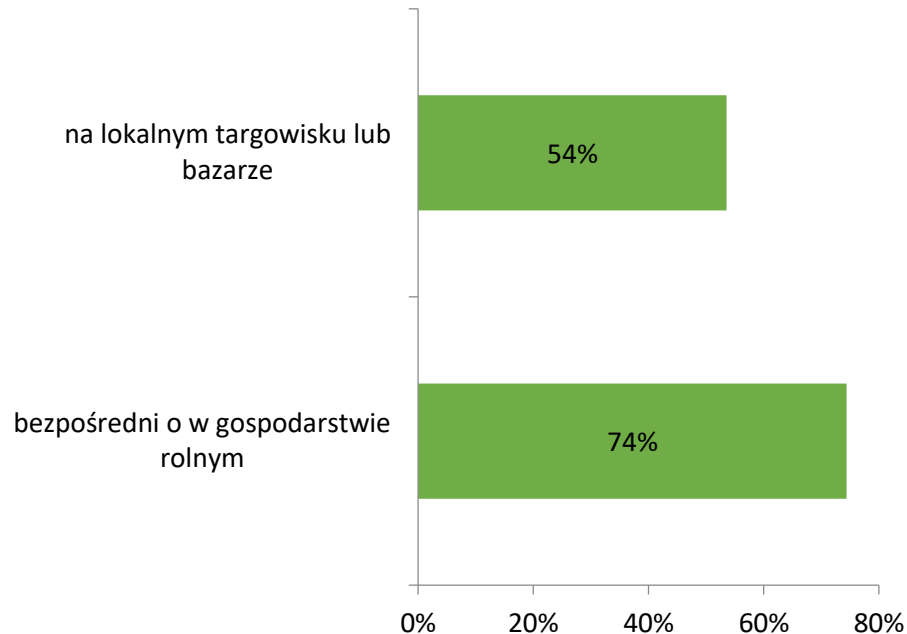
Mieszkańcy wsi (N=1563); Rolnicy (N=902); wielokrotny wybór z hierarchią

W26. Czy kupuje Pan(i) produkty żywnościowe w ramach tzw. sprzedaży bezpośredniej?



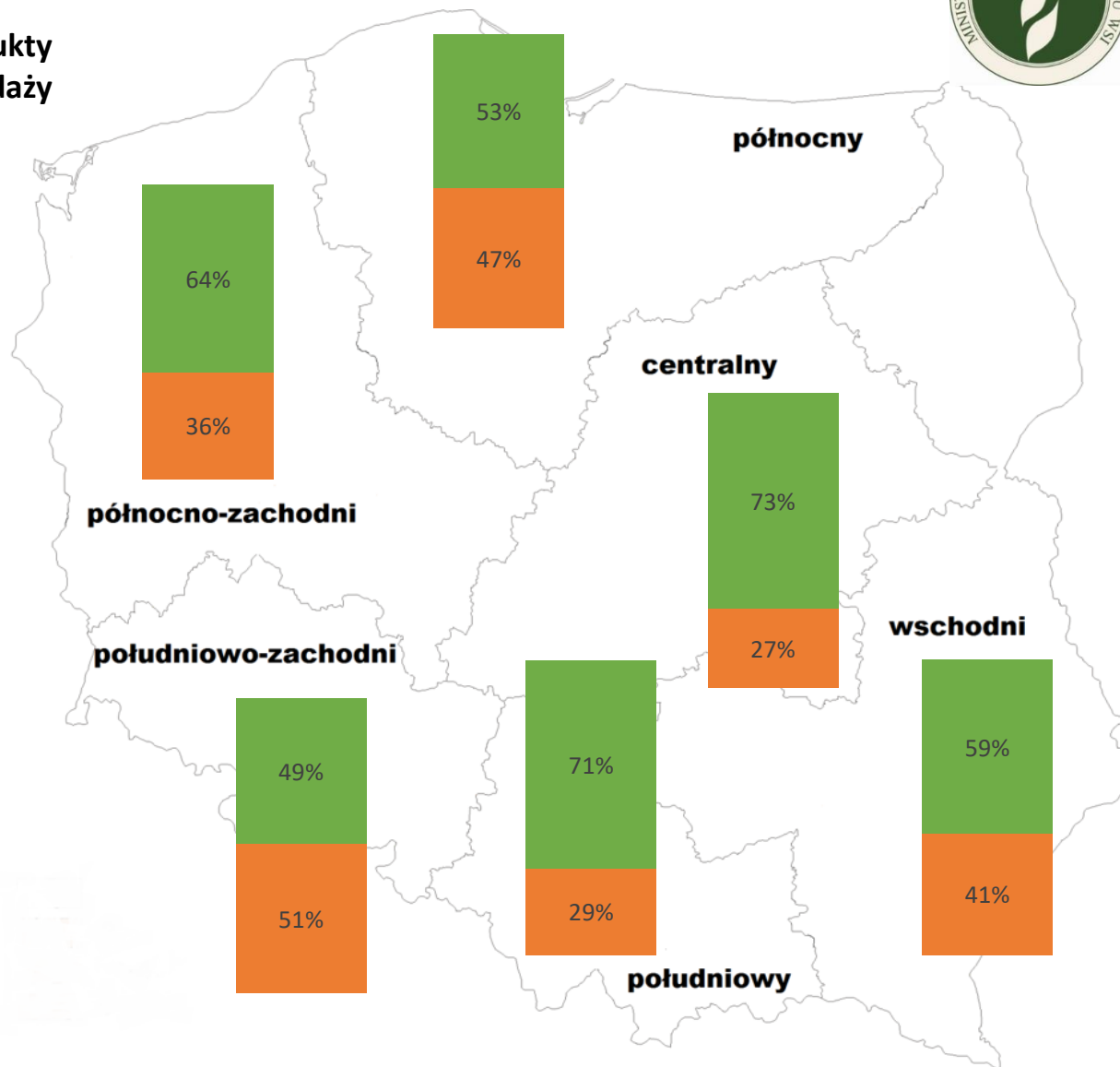
Mieszkańcy wsi (N=1563)

W26a. Jeżeli tak, to gdzie je Pan(i) kupuje?



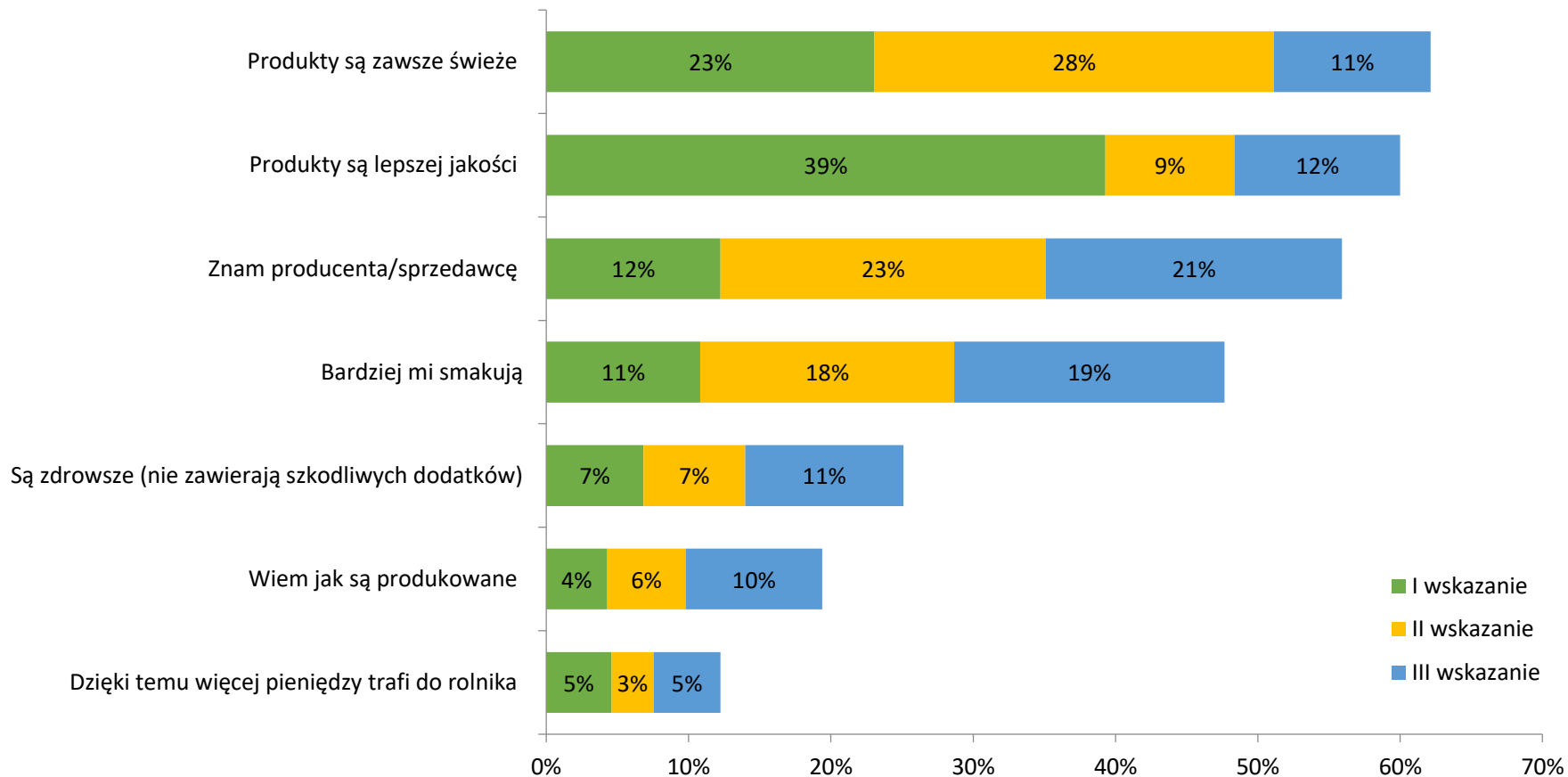
Mieszkańcy wsi kupujący w ramach sprzedaży bezpośredniej (N=980); wielokrotny wybór

W26. Czy kupuje Pan(i) produkty żywnościowe w ramach tzw. sprzedaży bezpośredniej?



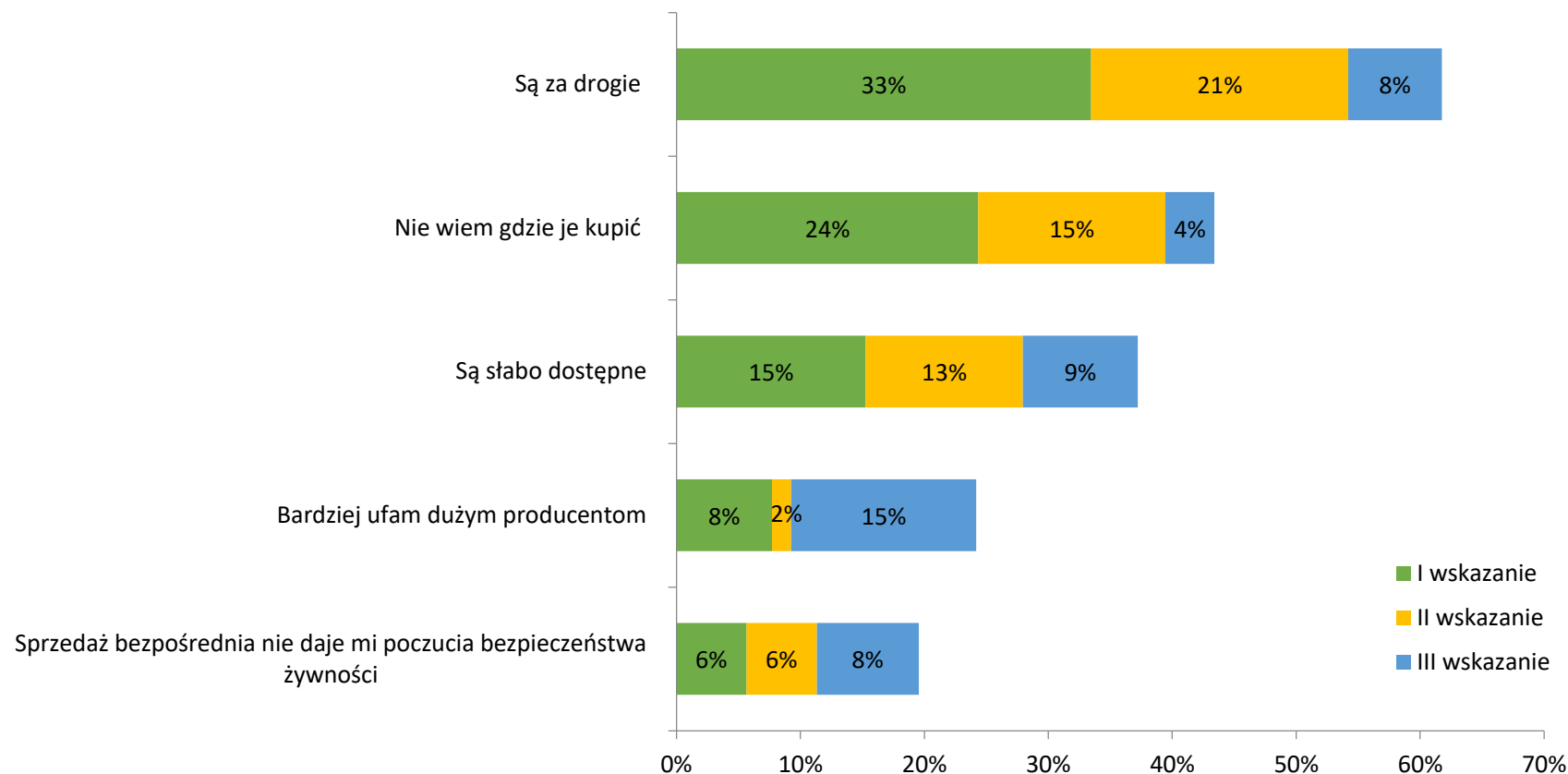
Mieszkańcy wsi (N=1563) /
 Centralny (N = 289)
 Południowo-zachodni (N=142)
 Południowy (N=283)
 Północno-zachodni (N=253)
 Północny (N=228)
 Wschodni (N=368)

W26b. Dlaczego kupuje Pan(i) produkty żywnościowe w ramach sprzedaży bezpośredniej?



Mieszkańcy wsi kupujący w ramach sprzedaży bezpośredniej (N=980); wielokrotny wybór z hierarchią

W26c. Dlaczego nie kupuje Pan(i) produktów żywnościowych w ramach sprzedaży bezpośredniej?



Mieszkańcy wsi niekupujący w ramach sprzedaży bezpośredniej (N = 583); wielokrotny wybór z hierarchią

W27. Czy widział(a) Pan(i) produkty oznaczone którymkolwiek z wymienionych poniżej systemów jakości żywności?

Zaprezentowano odsetek badanych, którzy widzieli produkty oznaczone tym logotypem



Poznaj Dobrą Żywność

	2013	2014	2015	2016
Rolnicy	65%	76%	81%	69%
Rolnicy beneficjenci PROW	60%	75%	82%	71%
Rolnicy nie będący beneficjentami PROW	68%	75%	80%	62%
Nierolnicy	64%	62%	77%	57%



Rolnictwo ekologiczne

	2013	2014	2015	2016
Rolnicy	48%	66%	61%	60%
Rolnicy beneficjenci PROW	47%	64%	60%	59%
Rolnicy nie będący beneficjentami PROW	48%	67%	62%	56%
Nierolnicy	41%	49%	62%	52%

Rolnicy (N=902); Beneficjenci PROW (N=335); Rolnicy niebędący beneficjentami PROW (N=595); Nierolnicy (N=661)

W27. Czy widział(a) Pan(i) produkty oznaczone którymkolwiek z wymienionych poniżej systemów jakości żywności?

Zaprezentowano odsetek badanych, którzy widzieli produkty oznaczone tym logotypem


Chroniona Nazwa Pochodzenia

	2013	2014	2015	2016
Rolnicy	23%	38%	32%	61%
Rolnicy beneficjenci PROW	21%	43%	30%	70%
Rolnicy nie będący beneficjentami PROW	24%	34%	33%	54%
Nierolnicy	17%	29%	27%	52%


Chronione Oznaczenie Geograficzne

	2013	2014	2015	2016
Rolnicy	22%	31%	25%	33%
Rolnicy beneficjenci PROW	24%	35%	23%	42%
Rolnicy nie będący beneficjentami PROW	21%	28%	26%	25%
Nierolnicy	15%	27%	24%	23%

Rolnicy (N=902); Beneficjenci PROW (N=335); Rolnicy niebędący beneficjentami PROW (N=595); Nierolnicy (N=661)

W27. Czy widział(a) Pan(i) produkty oznaczone którymkolwiek z wymienionych poniżej systemów jakości żywności?

Zaprezentowano odsetek badanych, którzy widzieli produkty oznaczone tym logotypem



Gwarantowana Tradycyjna Specjalność

	2013	2014	2015	2016
Rolnicy	21%	32%	28%	34%
Rolnicy beneficjenci PROW	24%	36%	27%	37%
Rolnicy nie będący beneficjentami PROW	19%	30%	28%	27%
Nierolnicy	17%	26%	26%	23%




Integrowana Produkcja Roślin

	2013	2014	2015	2016
Rolnicy	19%	26%	38%	37%
Rolnicy beneficjenci PROW	22%	29%	33%	39%
Rolnicy nie będący beneficjentami PROW	19%	24%	41%	32%
Nierolnicy	13%	16%	30%	28%


Rolnicy (N=902); Beneficjenci PROW (N=335); Rolnicy niebędący beneficjentami PROW (N=595); Nierolnicy (N=661)

W27. Czy widział(a) Pan(i) produkty oznaczone którymkolwiek z wymienionych poniżej systemów jakości żywności?

Zaprezentowano odsetek badanych, którzy widzieli produkty oznaczone tym logotypem

Jakość, Tradycja


	2013	2014	2015	2016
Rolnicy	45%	69%	77%	42%
Rolnicy beneficjenci PROW	47%	69%	70%	46%
Rolnicy nie będący beneficjentami PROW	44%	69%	81%	35%
Nierolnicy	41%	55%	79%	30%

PQS- System Jakości Wieprzowiny


	2013	2014	2015	2016
Rolnicy	22%	40%	46%	54%
Rolnicy beneficjenci PROW	24%	46%	44%	59%
Rolnicy nie będący beneficjentami PROW	21%	36%	47%	46%
Nierolnicy	14%	29%	35%	43%

Rolnicy (N=902); Beneficjenci PROW (N=335); Rolnicy niebędący beneficjentami PROW (N=595); Nierolnicy (N=661)

W27. Czy widział(a) Pan(i) produkty oznaczone którymkolwiek z wymienionych poniżej systemów jakości żywności?

Zaprezentowano odsetek badanych, którzy widzieli produkty oznaczone tym logotypem


QMP – System jakości wołowiny

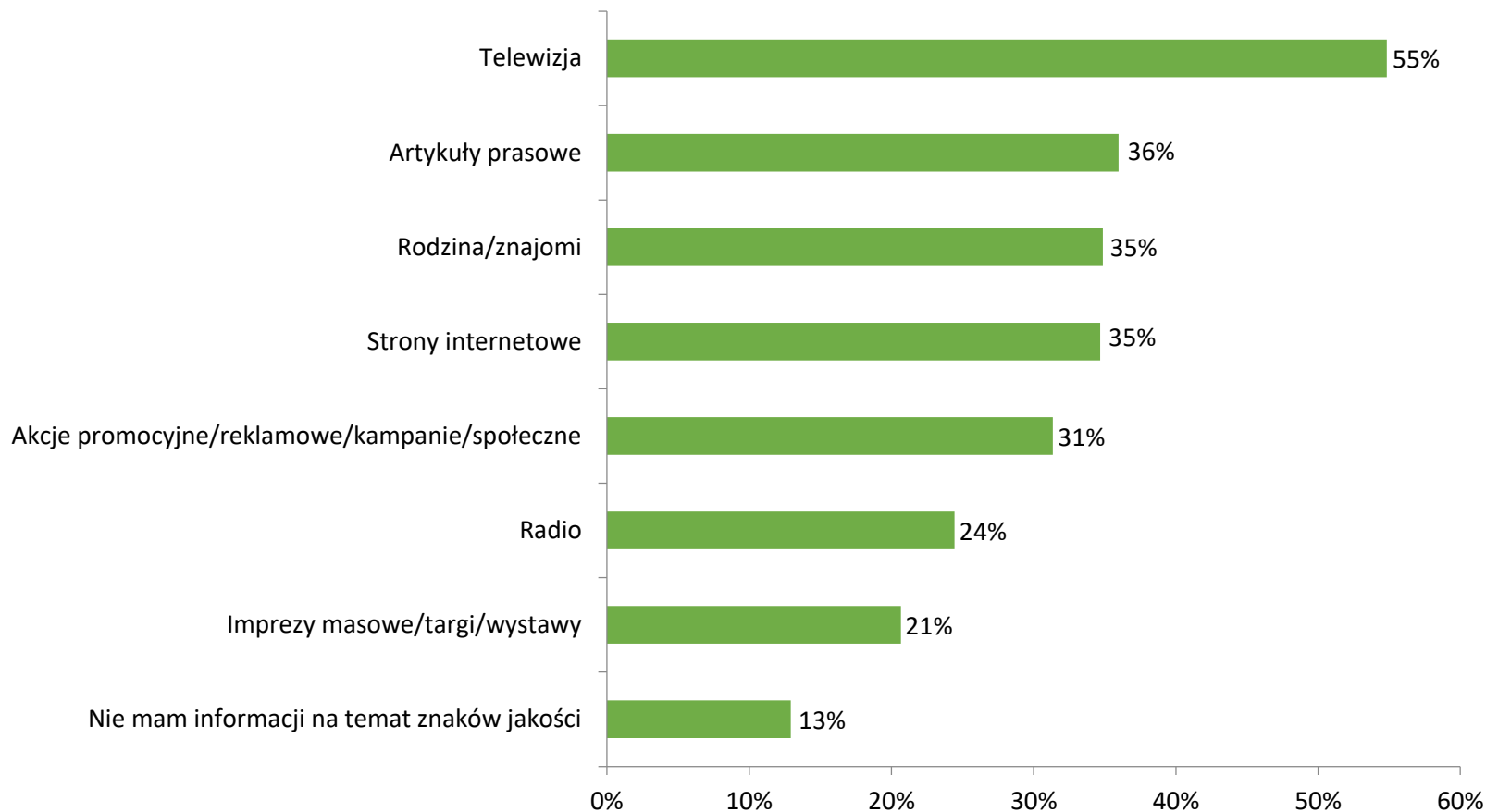
	2013	2014	2015	2016
Rolnicy	24%	32%	51%	38%
Rolnicy beneficjenci PROW	25%	38%	49%	40%
Rolnicy nie będący beneficjentami PROW	24%	28%	52%	32%
Nierolnicy	18%	23%	44%	27%


QAFP- System Gwarantowanej Jakości Żywności

	2013	2014	2015	2016
Rolnicy	30%	46%	57%	38%
Rolnicy beneficjenci PROW	30%	50%	53%	39%
Rolnicy nie będący beneficjentami PROW	30%	43%	61%	34%
Nierolnicy	24%	38%	48%	32%

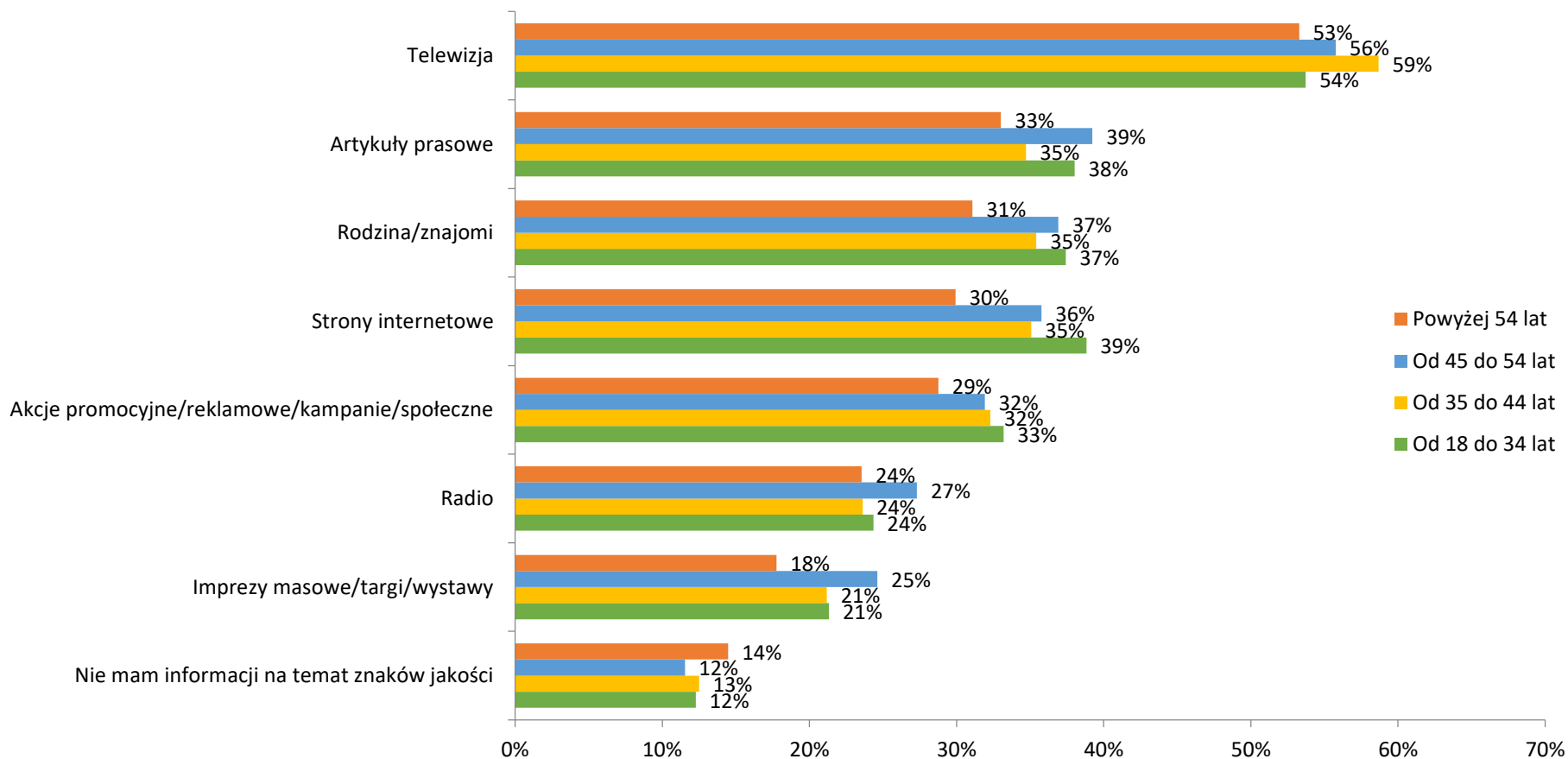
Rolnicy (N=902); Beneficjenci PROW (N=335); Rolnicy niebędący beneficjentami PROW (N=595); Nierolnicy (N=661)

W27a. Z jakich źródeł czerpie Pan(i) informacje na temat znaków potwierdzających jakość produktów rolno-spożywczych?



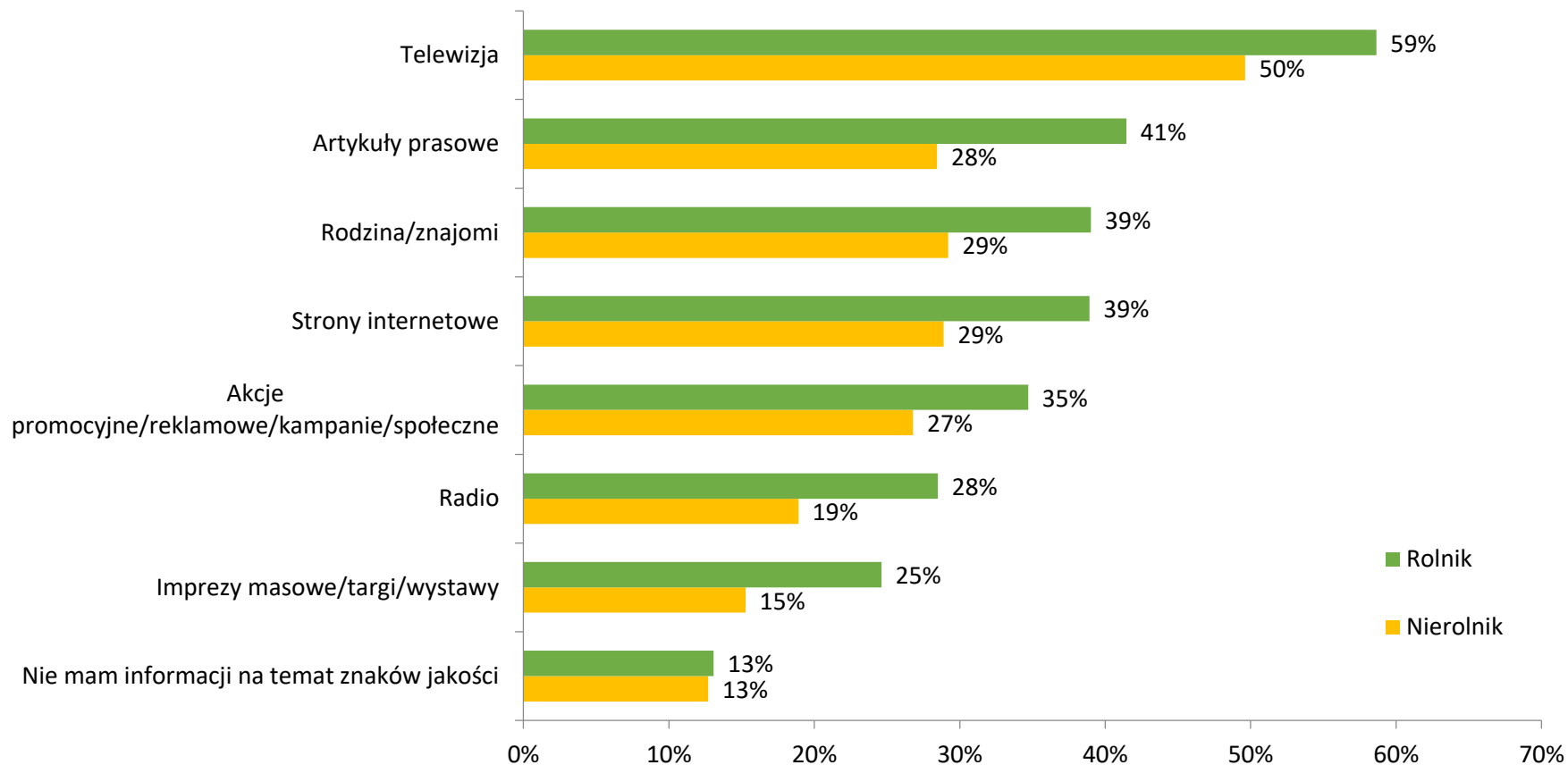
Mieszkańcy wsi (N = 1563); wielokrotny wybór

W27a. Z jakich źródeł czerpie Pan(i) informacje na temat znaków potwierdzających jakość produktów rolno-spożywczych?



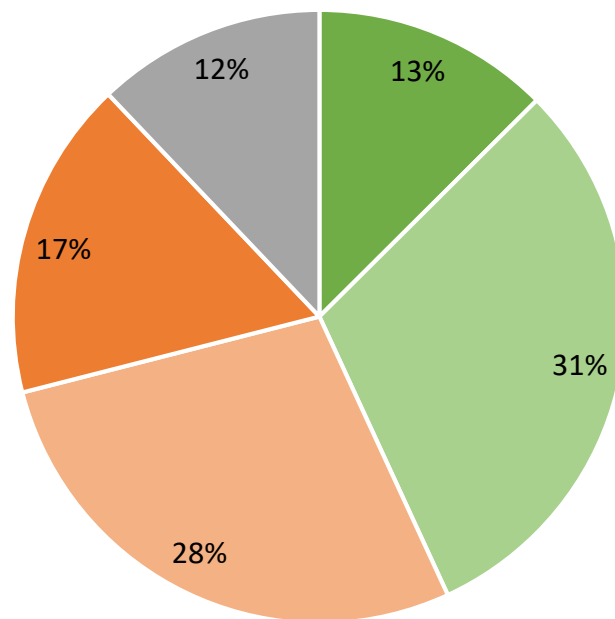
Mieszkańcy wsi (N = 1563) wiek respondenta / od 18 do 34 lat (N=497); od 35 do 44 lat (N=288); od 45 do 54 lat (N=260); powyżej 54 lat (N=518); wielokrotny wybór

W27a. Z jakich źródeł czerpie Pan(i) informacje na temat znaków potwierdzających jakość produktów rolno-spożywczych?



Rolnicy (N = 902); Nierolnicy (N=661); ; wielokrotny wybór

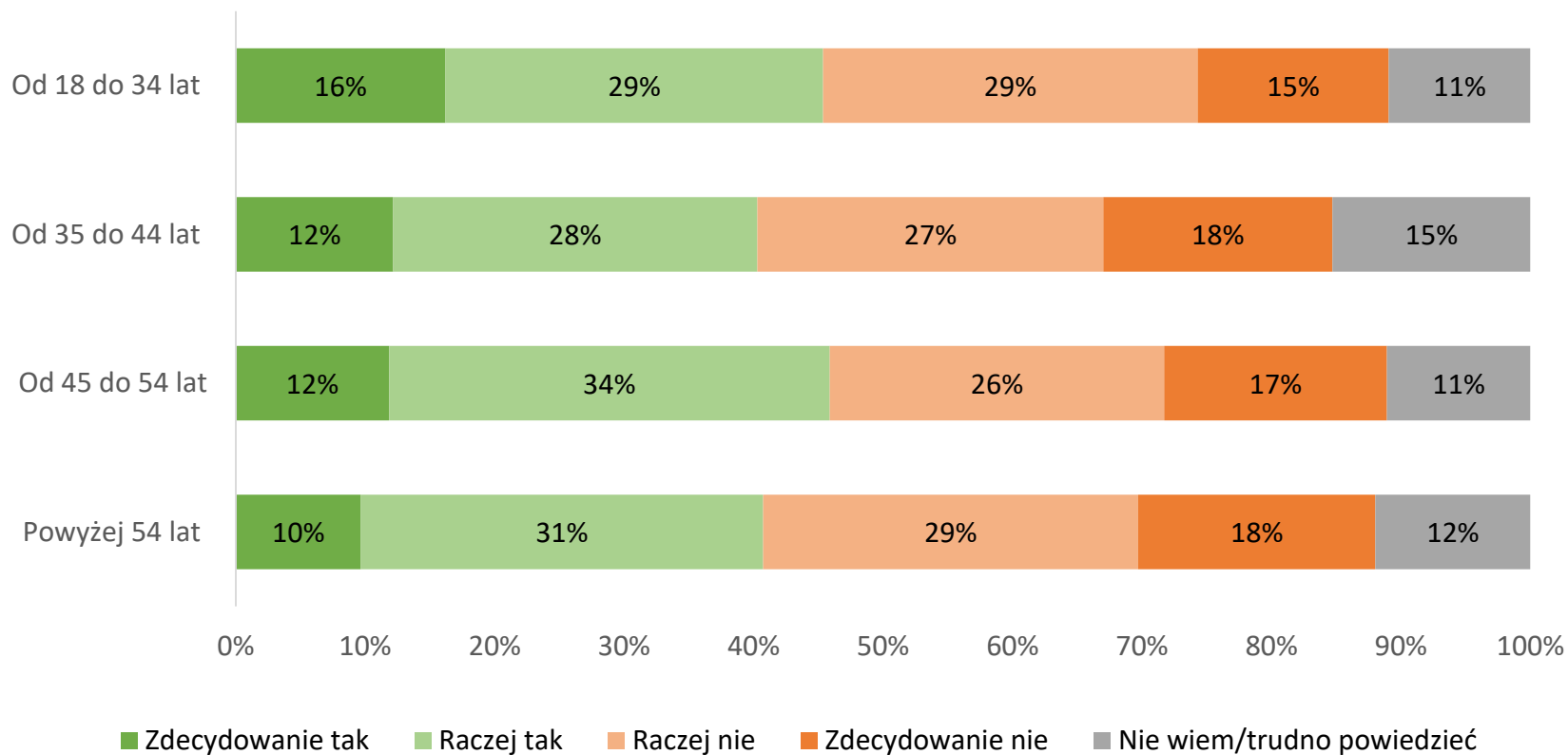
W27b. Czy dokonując zakupów produktów rolno-spożywczych zwraca Pan(i) uwagę na znaki jakości umieszczone na opakowaniu?



■ Zdecydowanie tak ■ Raczej tak ■ Raczej nie ■ Zdecydowanie nie ■ Nie wiem/trudno powiedzieć

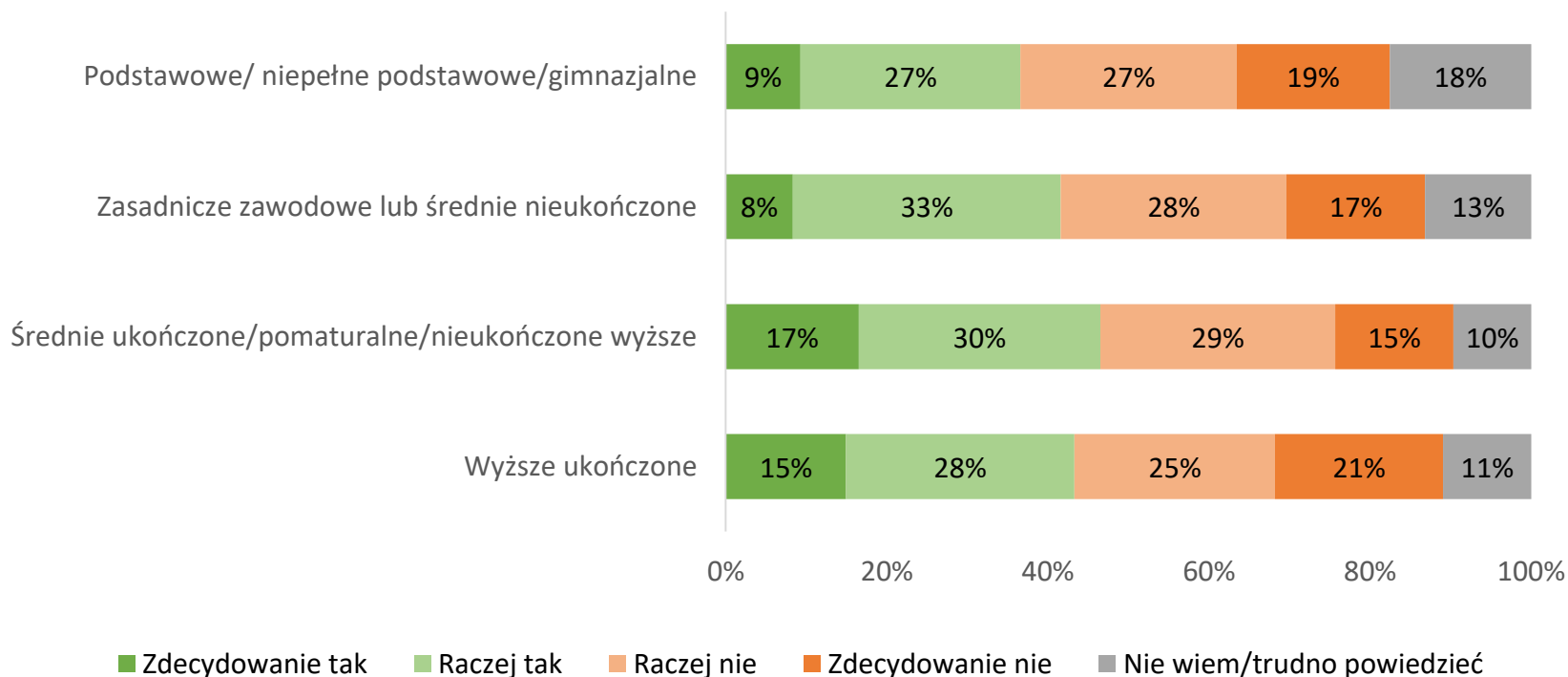
Mieszkańcy wsi (N = 1563)

W27b. Czy dokonując zakupów produktów rolno-spożywczych zwraca Pan(i) uwagę na znaki jakości umieszczone na opakowaniu?



Mieszkańcy wsi (N = 1563) wiek respondenta / 18-34 lat (N=497); 35-44 lat (N=288); 45-54 lat (N=260); powyżej 54 lat (N=518)

W27b. Czy dokonując zakupów produktów rolno-spożywczych zwraca Pan(i) uwagę na znaki jakości umieszczone na opakowaniu?



Mieszkańcy wsi (N = 1563) wykształcenie respondenta / Podstawowe/ niepełne podstawowe/gimnazjalne (N=205); Zasadnicze zawodowe lub średnie nieukończone (N=553); Średnie ukończone/pomaturalne/nieukończone wyższe (N=600); Wyższe ukończone (N=205);



Ocena Unii Europejskiej i roli Wspólnej Polityki Rolnej

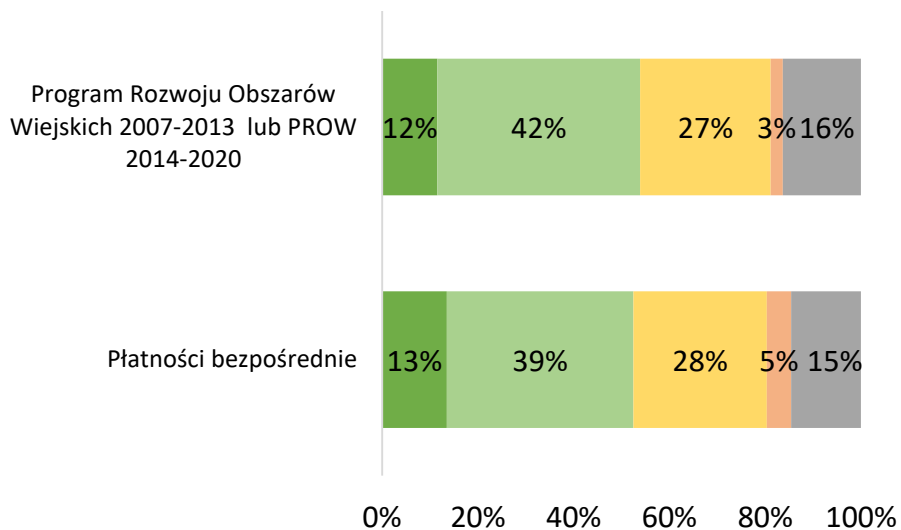


Respondenci pytani o wpływ Wspólnej Polityki Rolnej (płatności bezpośrednich, Programu Rozwoju Obszarów Wiejskich na lata 2007-2013 i PROW 2014-2020) na rozwój ich miejscowości, w większości określali go jako pozytywny - 54% w przypadku PROW 2007-2013 i PROW 2014-2020 oraz 52% w przypadku płatności bezpośrednich. Odsetki pozytywnie oceniających Wspólną Politykę Rolną były wyższe w grupie rolników aniżeli wśród osób nie będących rolnikami.

Dokonując oceny wpływu na rozwój gospodarstwa respondenta, rolnicy wyżej ocenili PROW 2007-2013 i PROW 2014-2020 - pozytywnych odpowiedzi udzieliło 65% badanych. W przypadku płatności bezpośrednich pozytywnych ocen dokonało 61% uczestników badania.

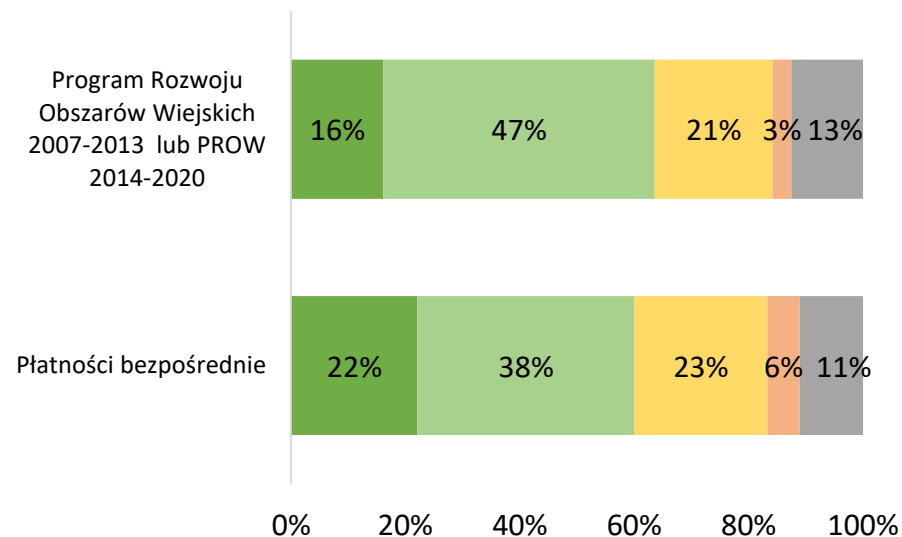
Dokładnie połowa badanych mieszkańców wsi zadeklarowała, iż Unia Europejska i jej instytucje wystarczająco dbają o przyszłość rolnictwa i obszarów wiejskich. Odmienne zdanie wyraziło 42% respondentów, a pozostałe 8% mieszkańców wsi nie przyjęło żadnego stanowiska w tej kwestii.

W28. Jaki wpływ, Pana(i) zdaniem, ma Wspólna Polityka Rolna (płatności bezpośrednie, Program Rozwoju Obszarów Wiejskich na lata 2007-2013 i PROW 2014-2020) na rozwój Pańskiej miejscowości?



- Zdecydowanie pozytywny
- Raczej pozytywny
- Nie ma wpływu
- Raczej negatywny
- Zdecydowanie negatywny
- Trudno powiedzieć

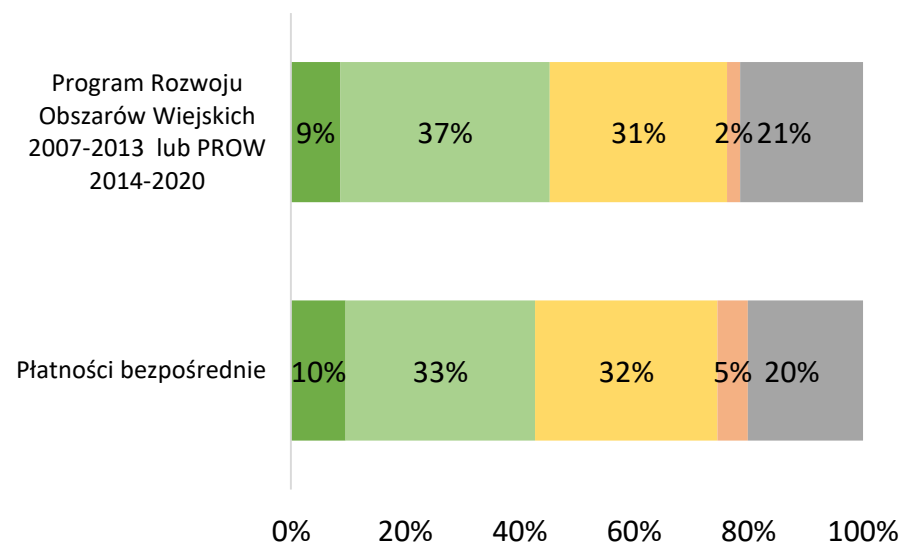
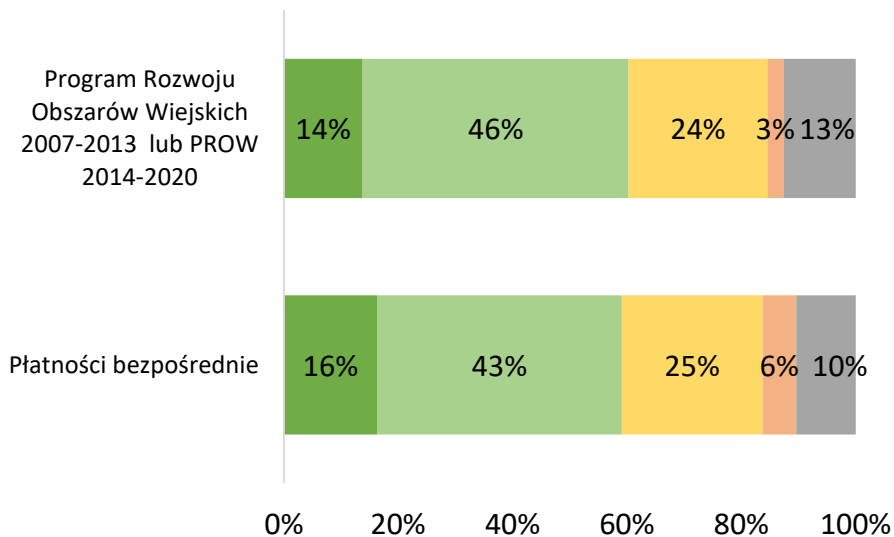
Mieszkańcy wsi (N = 1563)



- Zdecydowanie pozytywny
- Raczej pozytywny
- Nie ma wpływu
- Raczej negatywny
- Zdecydowanie negatywny
- Trudno powiedzieć

Beneficjenci PROW (N = 335)

W28. Jaki wpływ, Pana(i) zdaniem, ma Wspólna Polityka Rolna (płatności bezpośrednie, Program Rozwoju Obszarów Wiejskich na lata 2007-2013 i PROW 2014-2020) na rozwój Pańskiej miejscowości?



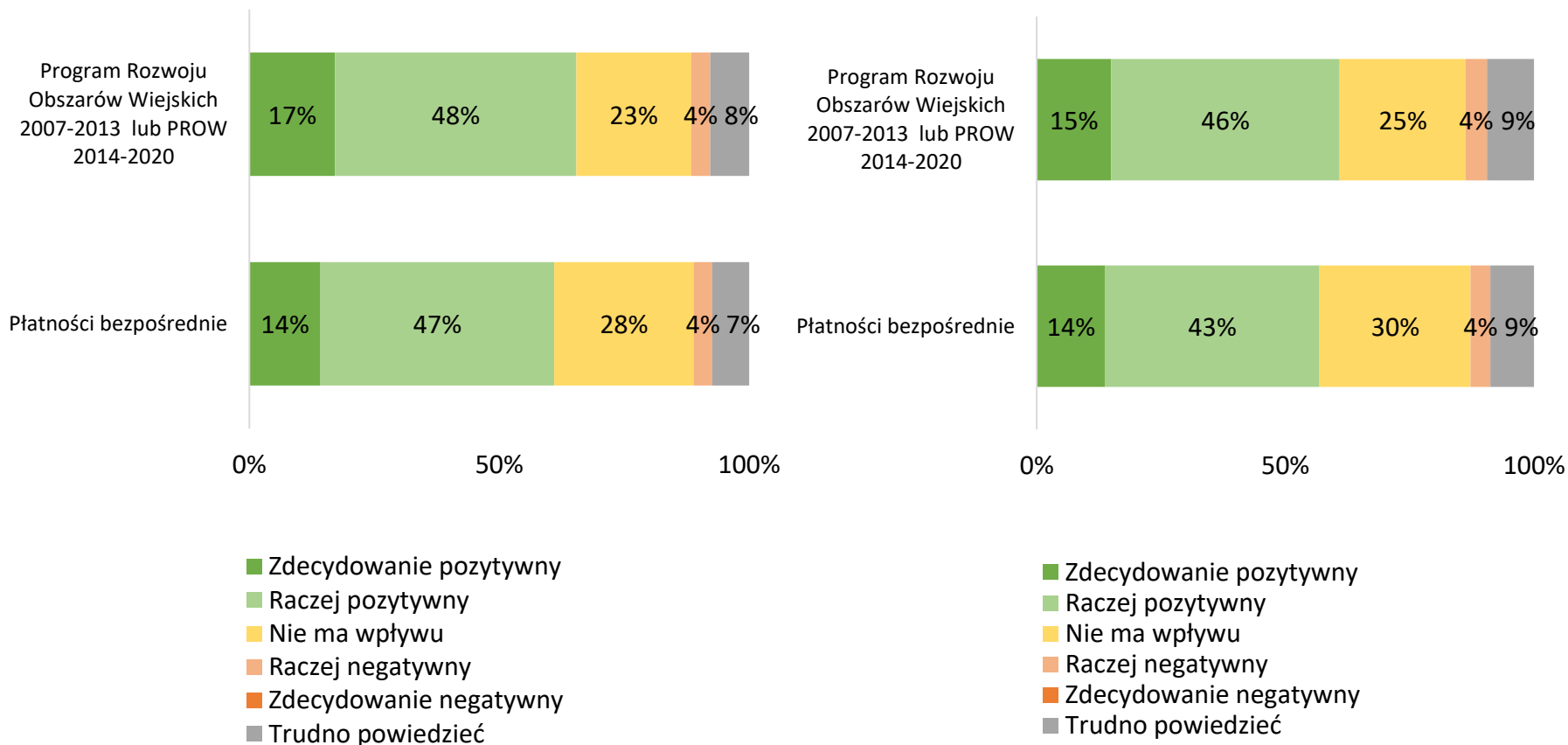
- Zdecydowanie pozytywny
- Raczej pozytywny
- Nie ma wpływu
- Raczej negatywny
- Zdecydowanie negatywny
- Trudno powiedzieć

- Zdecydowanie pozytywny
- Raczej pozytywny
- Nie ma wpływu
- Raczej negatywny
- Zdecydowanie negatywny
- Trudno powiedzieć

Rolnicy (N = 902)

Nierolnicy (N = 661)

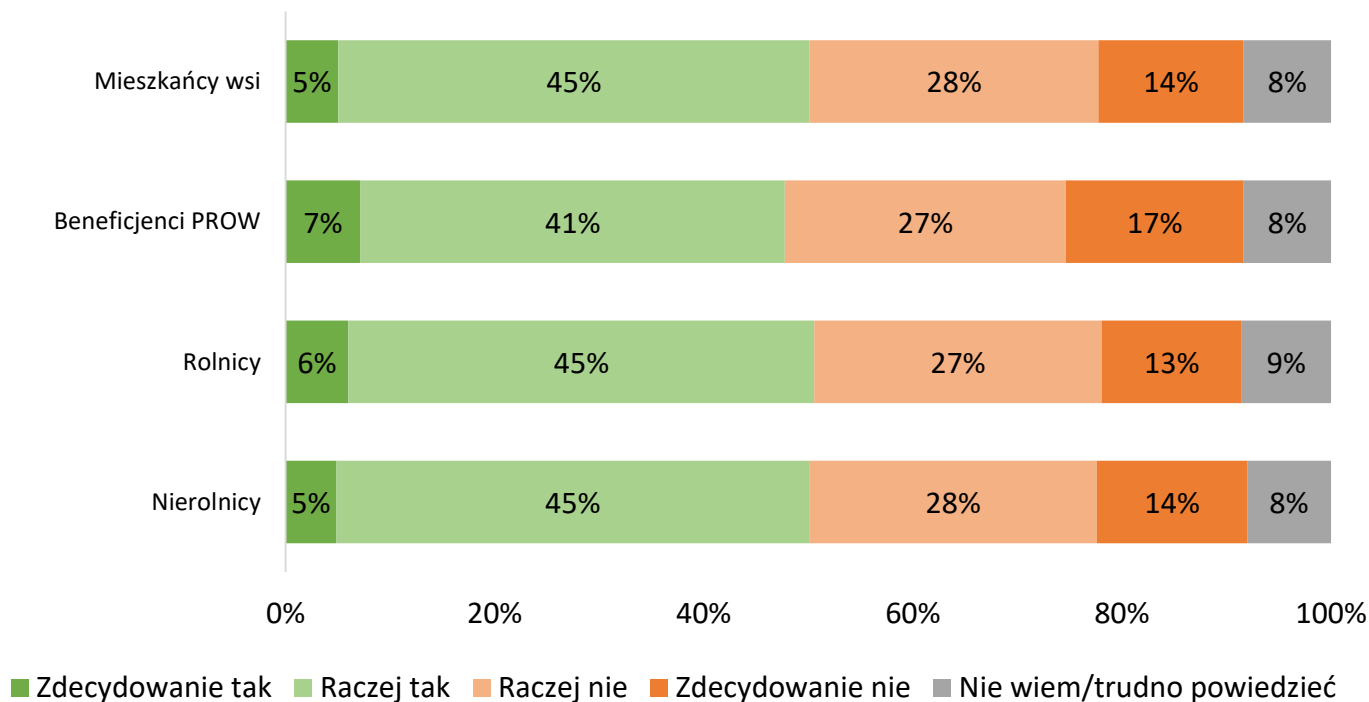
R21. Jaki wpływ, Pana(i) zdaniem, ma Wspólna Polityka Rolna (płatności bezpośrednie, Program Rozwoju Obszarów Wiejskich na lata 2007-2013, PROW 2014-2020) na rozwój Pańskiego gospodarstwa rolnego?



Rolnicy (N = 902)

Rolnicy beneficjenci PROW (N = 307)

W29. Czy Pana(i) zdaniem Unia Europejska (jej instytucje) wystarczająco dbają o przyszłość rolnictwa i obszarów wiejskich?



Mieszkańcy wsi (N = 1563); Beneficjenci PROW (N=335); Rolnicy (N=902); Nierolnicy (N=661)



Ocena instytucji działających na rzecz rolnictwa i obszarów wiejskich



Spośród działań podejmowanych przez MRiRW w okresie ostatnich 6 miesięcy nierolnicy najwyżej ocenili dbanie o interesy wsi i rolnictwa na forum unijnym i międzynarodowym (43%). W przypadku grupy rolników odsetek ten wyniósł 53%.

W zakresie inicjatyw podejmowanych przez MRiRW w ciągu ostatnich 6 miesięcy największy odsetek badanych słyszał o Programie 500+ na obszarach wiejskich (90%), przyjęciu ustawy o wstrzymaniu sprzedaży nieruchomości zasobu Własności Rolnej Skarbu Państwa i zmianie niektórych ustaw (89%) oraz przyspieszeniu wypłat płatności bezpośrednich za 2015 r. (88%). Spośród wszystkich inicjatyw mieszkańcy wsi najwyżej ocenili Program 500+ na obszarach wiejskich (51% odpowiedzi pozytywnych) oraz przyspieszenie wypłat płatności bezpośrednich za 2015 r. (42% odpowiedzi pozytywnych).

Rolnicy poproszeni o wskazanie źródła informacji, z którego chcieliby pozyskiwać informacje o działalności MRiRW najczęściej wskazywali: pracowników MRiRW oraz materiały informacyjne u Sołtysa (po 42%). Uwzględniając hierarchię odpowiedzi, jako główne źródło informacji badani najczęściej wskazywali pracowników MRiRW (27% pierwszych wskazań).

Ponad co trzeci mieszkaniec wsi (35%) w ciągu ostatnich 12 miesięcy załatwiał sprawy w jednostkach ARiMR, przy czym odsetek rolników był znacznie wyższy niż nierolników i wynosił odpowiednio 60% oraz 1%. Respondenci, którzy załatwiali sprawy w jednostkach ARiMR dokonali następnie oceny działalności jednostki. 79% badanych wyraziło pozytywną opinię. Biorąc pod uwagę poszczególne aspekty działalności, najlepiej oceniono godziny otwarcia Agencji (69% dobrych lub bardzo dobrych ocen), kompetencje pracowników (67%) oraz jakość obsługi (63%). Wśród najlepiej ocenianych sposobów informowania o instrumentach wsparcia ARiMR znalazły się: telewizja (43%), broszury, ulotki i książki (35%) oraz portal internetowy ARiMR (34%).



Zapytani o źródło informacji, z którego chcieliby pozyskiwać wiadomości na temat działalności ARiMR, respondenci najczęściej wymieniali: pracowników w placówkach ARiMR (43%) oraz materiały informacyjne u Sołtysa (35%). Uwzględniając hierarchię odpowiedzi, jako główne źródło informacji mieszkańcy wsi najczęściej wskazywali pracowników ARiMR (29% spośród pierwszych wskazań). Prawie połowa respondentów średnio oceniła portal internetowy ARiMR (47%). Pozytywnej oceny dokonało natomiast 42% badanych.

Najlichniesza grupa badanych (36%) słyszała o dopłatach bezpośrednich w roku 2016. Informacja dotycząca uruchamiania działań PROW 2014-2020 dotarła w tym roku do 30% mieszkańców wsi, a o efektach PROW 2007-2013 słyszało 26% ankietowanych. Informacje ARiMR w zakresie poszczególnych działań częściej docierały do beneficjentów PROW aniżeli do beneficjentów płatności bezpośrednich.

Sprawy w Agencji Nieruchomości Rolnych w okresie ostatnich 12 miesięcy załatwiało 16% respondentów. Osoby deklarujące korzystanie z ANR w zdecydowanej większości pozytywnie ocenili jakość obsługi (82%). Badani zapytani o źródło informacji, z którego chcieliby pozyskiwać informacje o działalności ANR najczęściej wymieniali: pracowników w placówkach ANR (41%) oraz materiały informacyjne u Sołtysa (35%). Pracownicy biura ANR stanowili również najczęściej wskazywane główne źródło informacji (29% spośród pierwszych wskazań).

Niemal połowa badanych (47%) chciałaby komunikować się i załatwiać sprawy w ANR osobiście w placówkach. 39% mieszkańców wsi preferowało wizytę w gminie/powiecie. Rzadziej niż co trzeci ankietowany chciałby robić to poprzez stronę internetową ANR (32%).

W przeciągu ostatnich 12 miesięcy w Agencji Rynku Rolnego sprawy załatwiało 16% mieszkańców wsi. Poziom obsługi w jednostkach ARR zdecydowana większość badanych określiła jako co najmniej dobry (87%). 43% ankietowanych chciałoby pozyskiwać informacje o działalności ARR od pracowników w placówkach ARR. W następnej kolejności 35% badanych wskazało materiały informacyjne u Sołtysa. Uwzględniając hierarchię odpowiedzi, jako główne źródło informacji mieszkańcy wsi najczęściej wskazywali pracowników ARR (28% pierwszych wskazań).



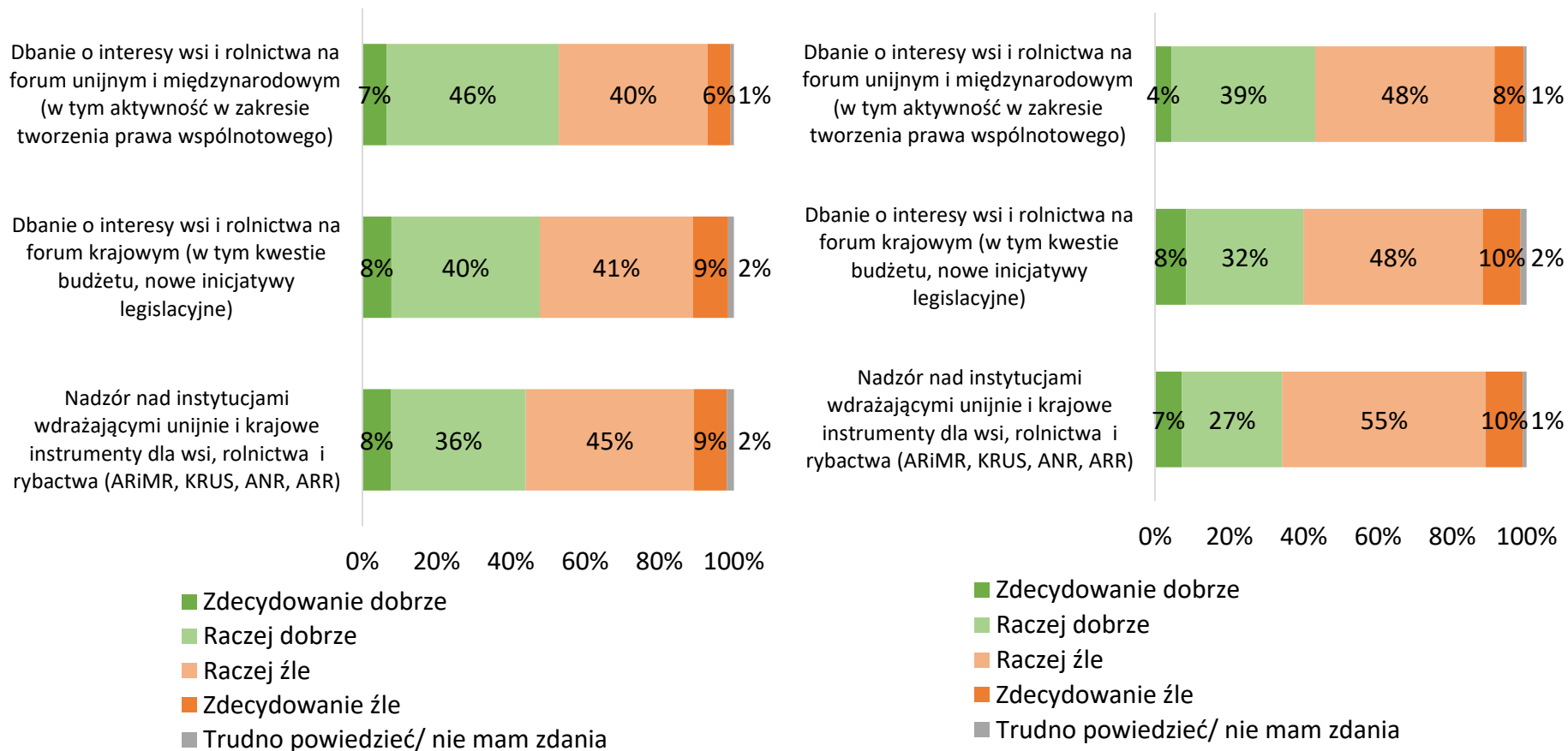
Ponad co czwarty mieszkaniec wsi w ciągu ostatnich 12 miesięcy załatwił sprawy w jednostkach KRUS (28%). Zdecydowana większość badanych pozytywnie oceniła jakość obsługi w tych placówkach (80%).

W opinii ponad połowy respondentów (58%) rolnicy podejmujący krótkotrwałe zatrudnienie (np. umowa o pracę) powinni mieć możliwość pozostania dodatkowo (dobrowolnie) w KRUS. Podobne odpowiedzi deklarował niemal co trzeci rolnik (72%).

Zdecydowana większość uczestniczących w badaniu rolników w ciągu ostatniego roku nie przebywała na rehabilitacji w Centrum/Ośrodku Rehabilitacji Rolników KRUS (88%). Co dziesiąty rolnik korzystał z takiej rehabilitacji i ocenił ją pozytywnie. Respondenci zapytani o źródło informacji, z którego chcieliby pozyskiwać informacje o działalności KRUS najczęściej wymieniali: pracowników w placówkach KRUS (46%) oraz materiały informacyjne u Sołtysa (32%).

W okresie ostatnich 12 miesięcy 42% rolników korzystało z usług doradczych w zakresie prowadzenia produkcji rolniczej. Co piąty ankietowany z tej grupy skorzystał ze szkolenia, a 14 % skorzystało z doradztwa indywidualnego dotyczącego uzyskania środków pomocowych UE. Osoby deklarujące korzystanie z tego typu wsparcia w zdecydowanej większości pozytywnie ocenili jakość usługi doradczej/pomocy (85%).

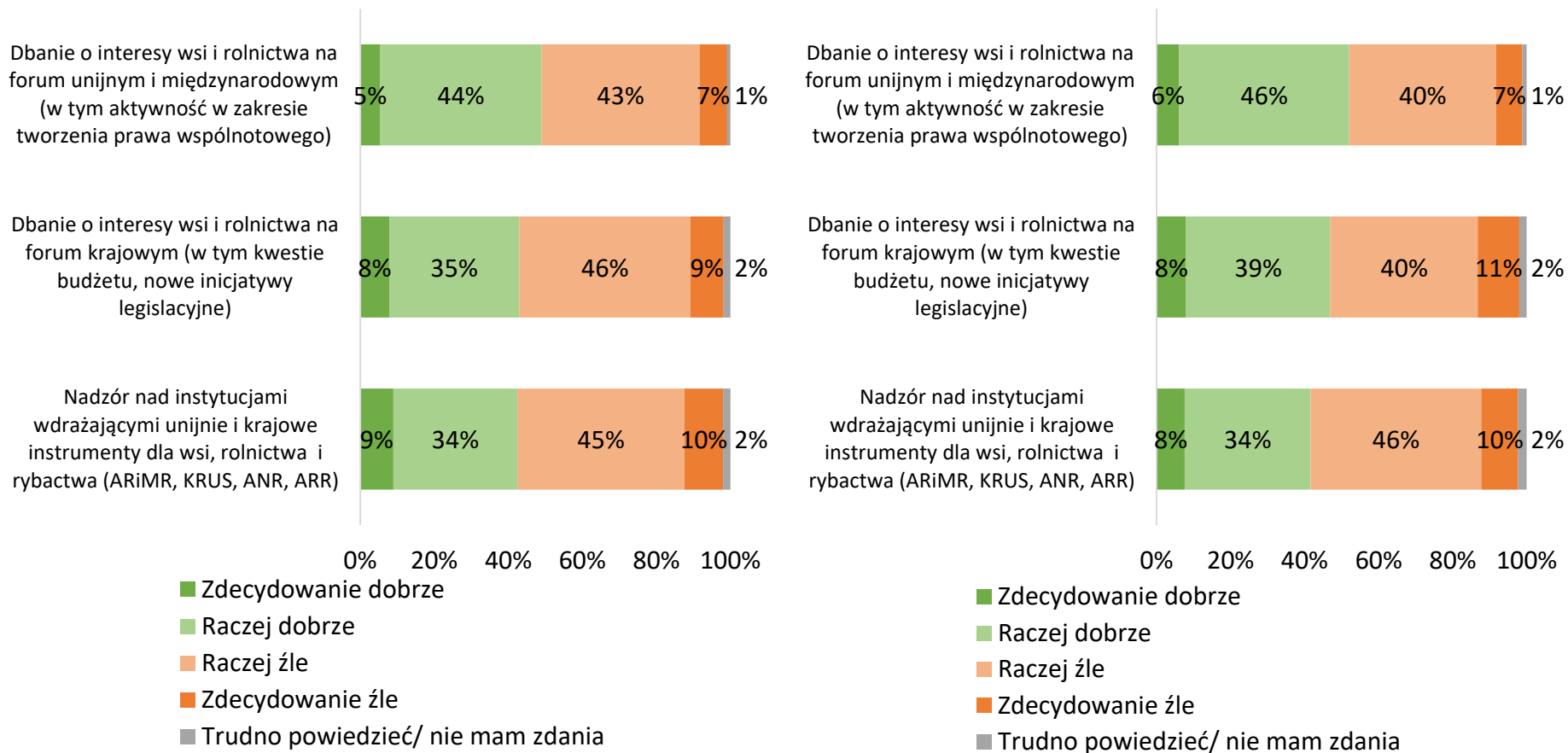
W30. Jak Pan(i) ocenia działania Ministerstwa Rolnictwa i Rozwoju Wsi podejmowane w okresie ostatnich 6 m-cy w następujących obszarach?



Rolnicy (N = 902)

Nierolnicy (N = 661)

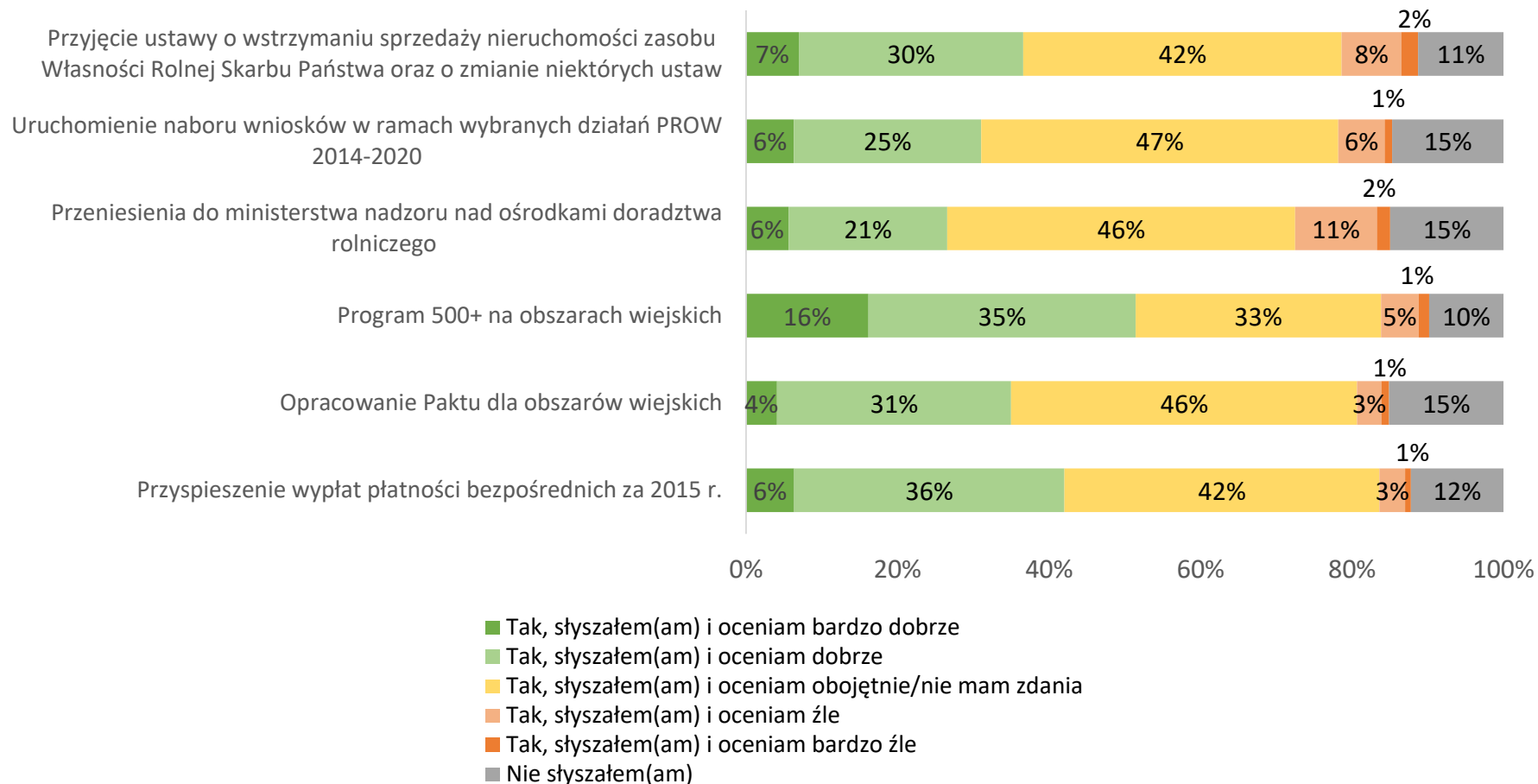
W30. Jak Pan(i) ocenia działania Ministerstwa Rolnictwa i Rozwoju Wsi podejmowane w okresie ostatnich 6 m-cy w następujących obszarach?



Beneficjenci PROW (N = 335)

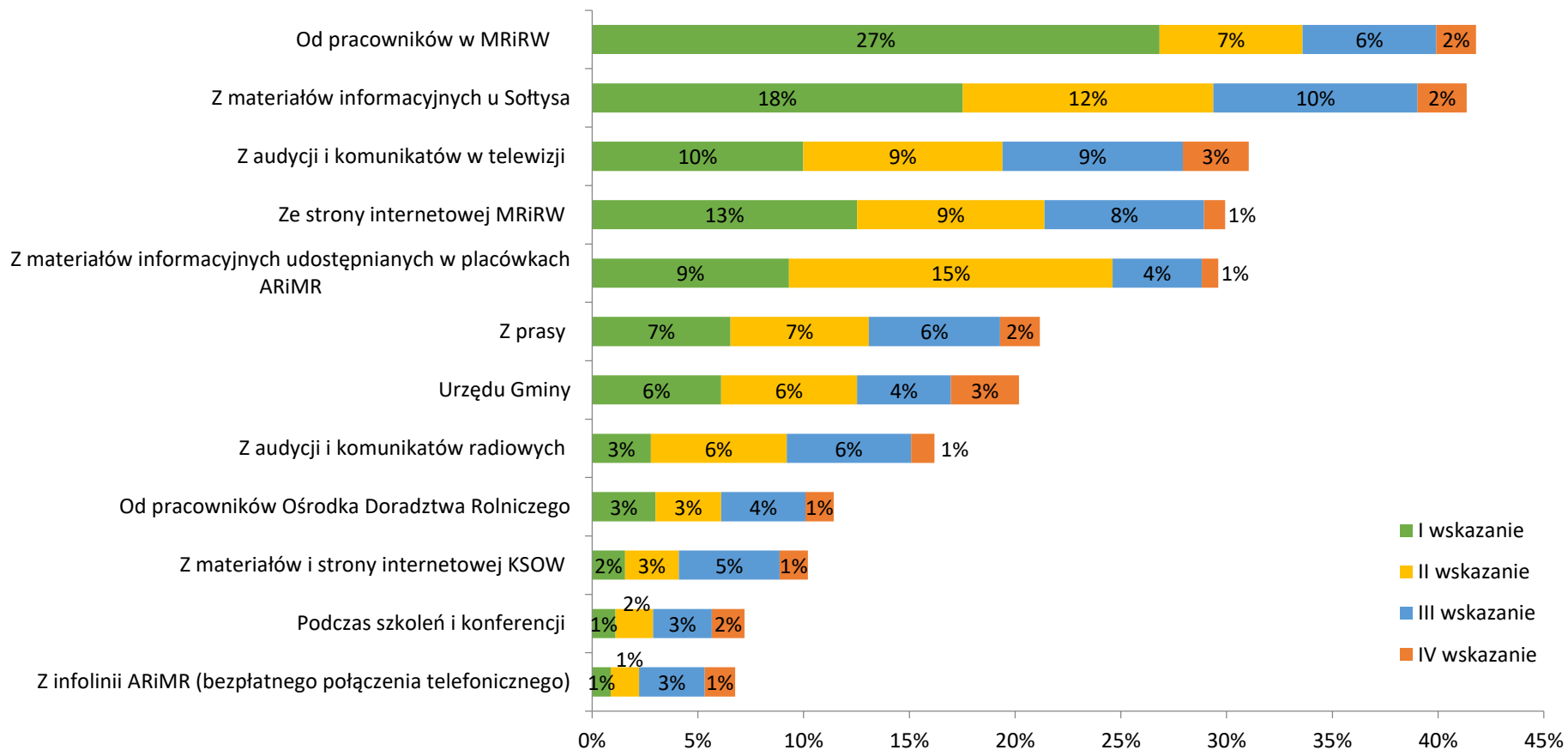
Beneficjenci płatności bezpośrednich (N = 603)

W30a. Czy słyszał(a) Pan(i) o następujących inicjatywach podejmowanych przez Ministerstwo Rolnictwa i Rozwoju Wsi w ciągu ostatnich 6 m-cy? Jeśli tak, to jak ocenia Pan(i) te inicjatywy?



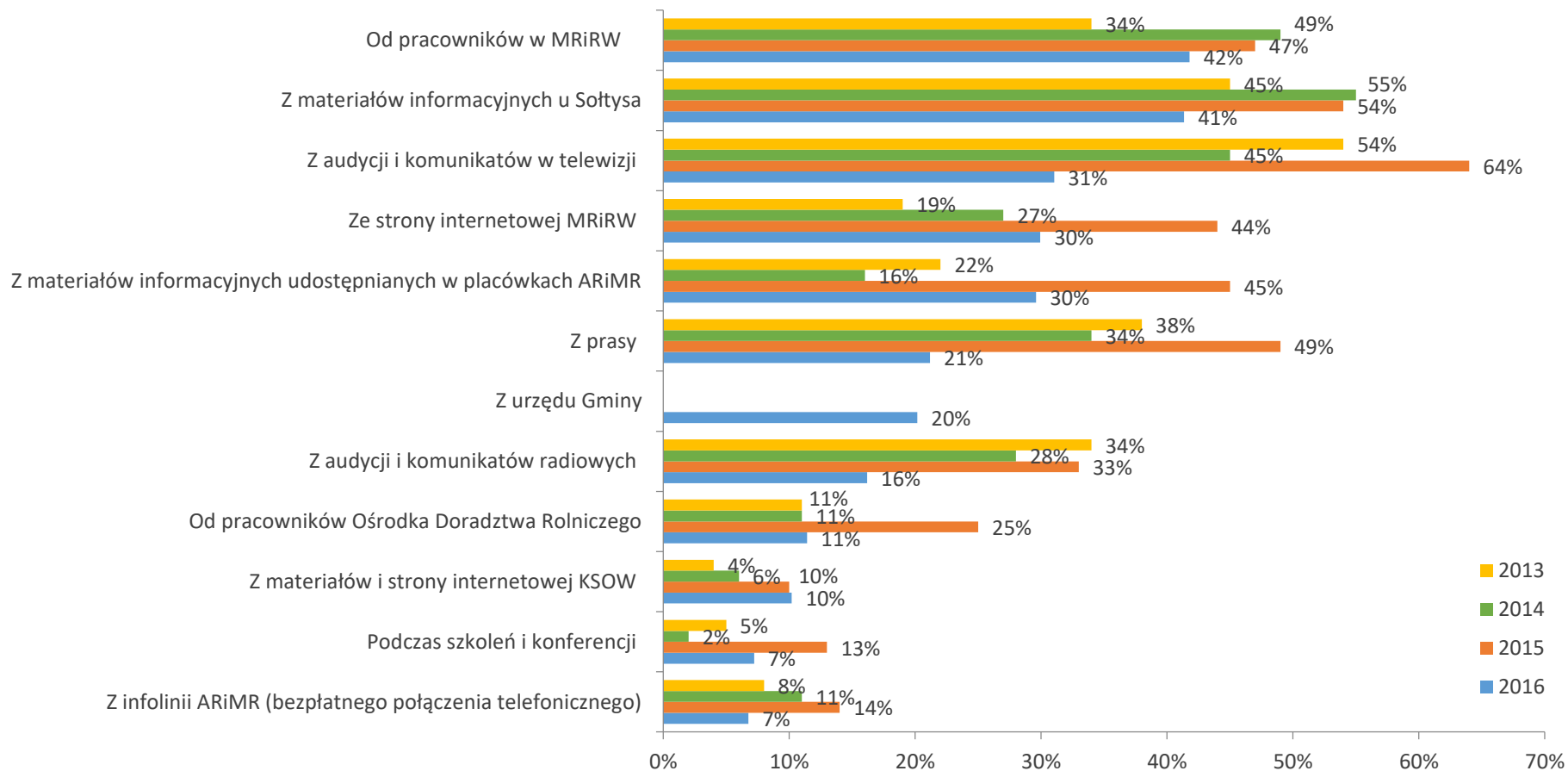
Mieszkańcy wsi (N = 1563)

R22. Z jakiego źródła chciał(a)by Pan(i) pozyskiwać informacje o działalności MRiRW, w tym m.in. o środkach UE przeznaczonych na rozwój rolnictwa i obszarów wiejskich?



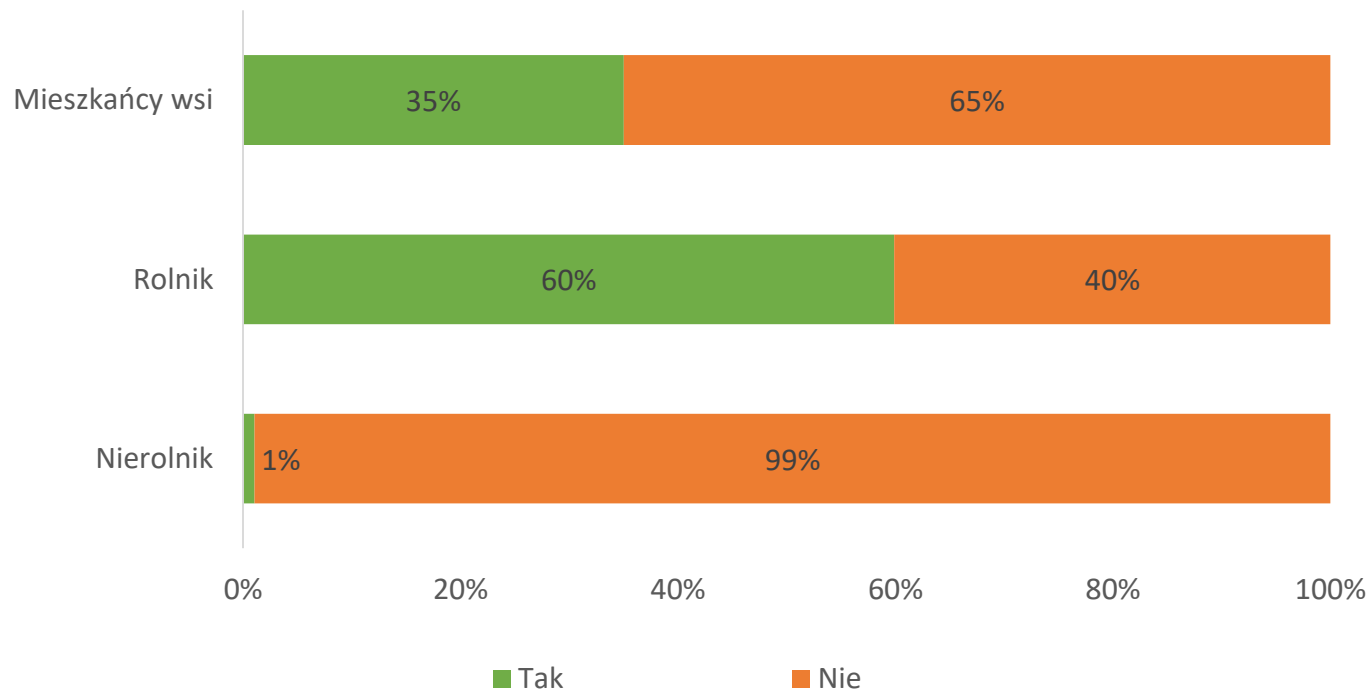
Rolnicy (N=902); wielokrotny wybór z hierarchią

R22. Z jakiego źródła chciał(a)by Pan(i) pozyskiwać informacje o działalności MRiRW, w tym m.in. o środkach UE przeznaczonych na rozwój rolnictwa i obszarów wiejskich?



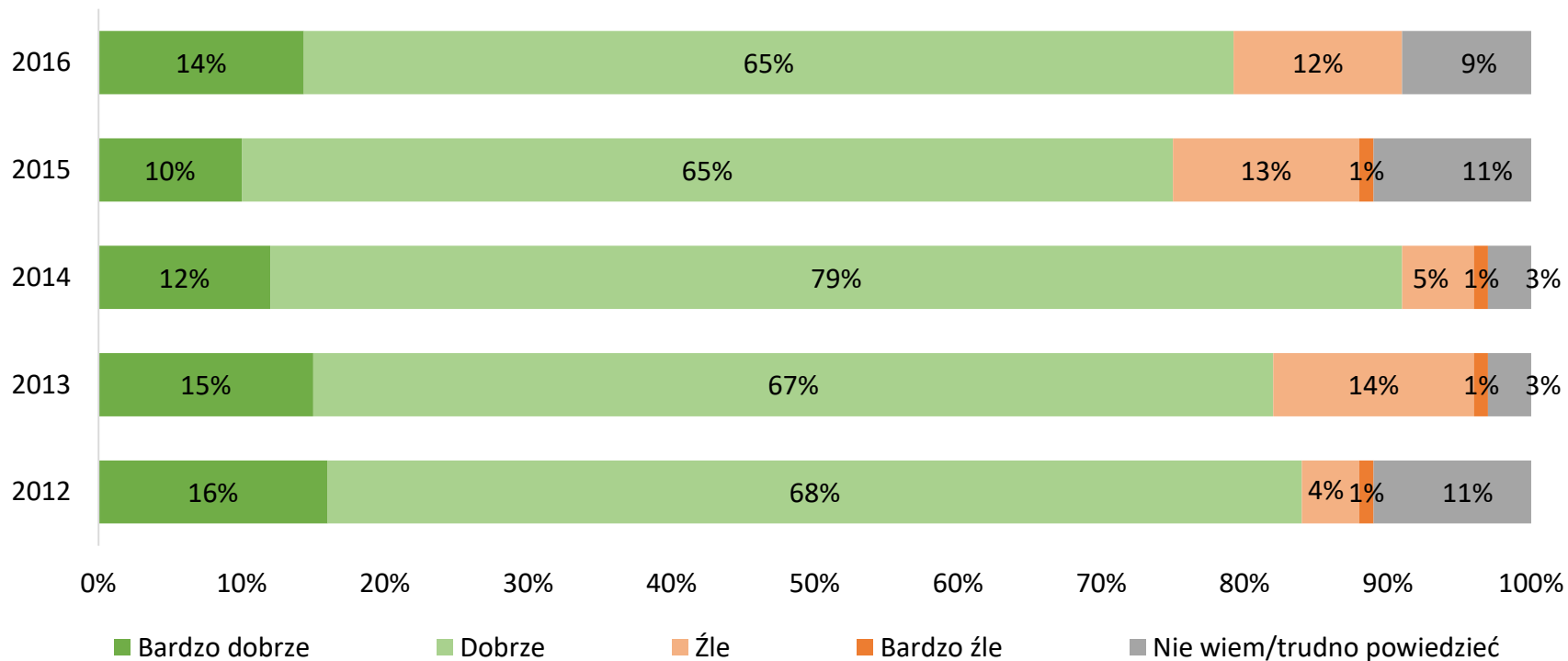
Rolnicy (N = 902); wielokrotny wybór

W31. Czy w okresie ostatnich 12 m-cy załatwiał(a) Pan(i) sprawy bezpośrednio w jednostkach Agencji Restrukturyzacji i Modernizacji Rolnictwa?



Mieszkańcy wsi (N=1563); Rolnicy (N = 902); Nierolnicy (N=661)

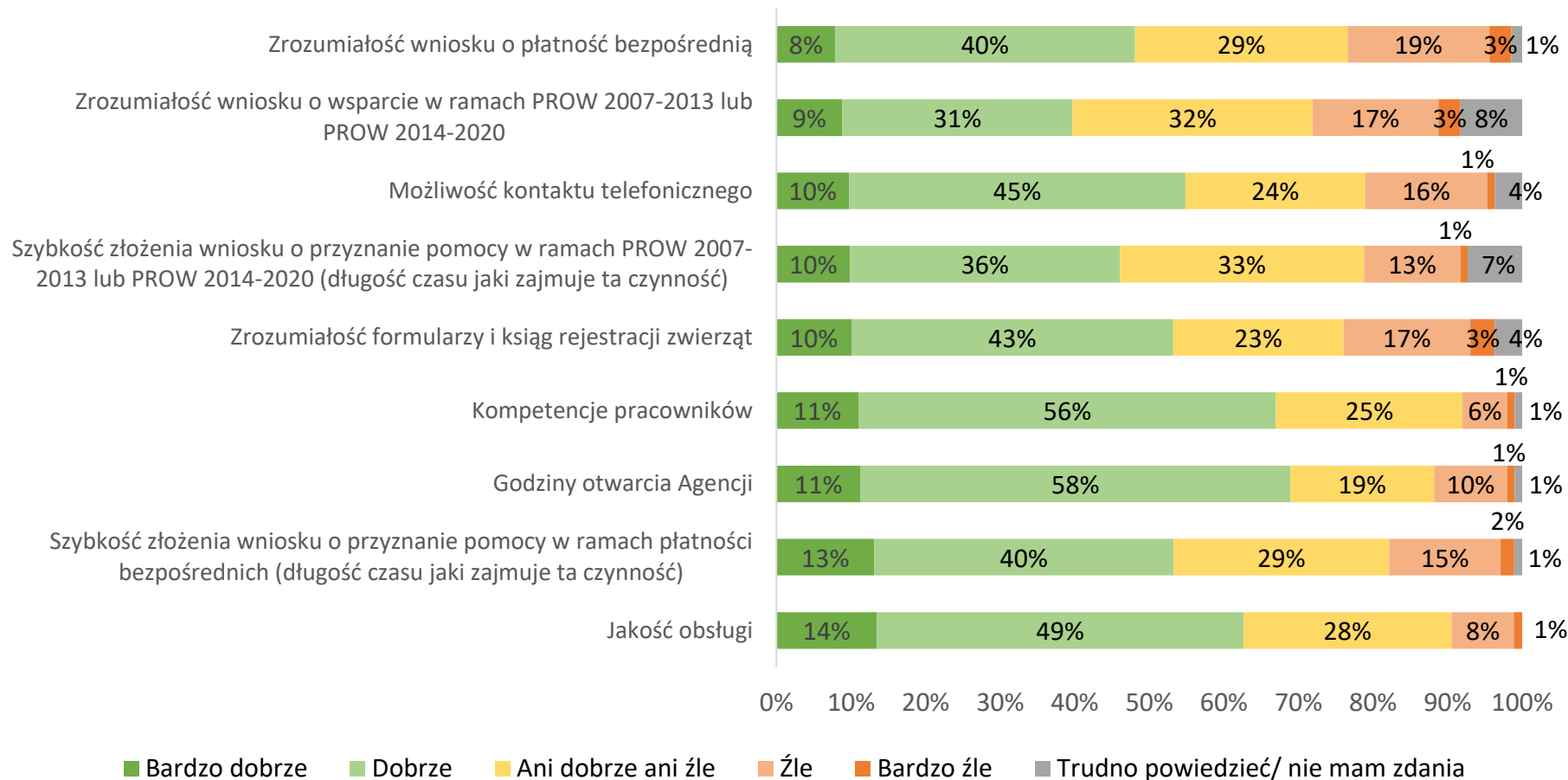
W32. Jak ogólnie ocenia Pan/i działalność Agencji Restrukturyzacji i Modernizacji Rolnictwa?



Mieszkańcy wsi, którzy w okresie ostatnich 12 miesięcy załatwiali sprawy bezpośrednio w jednostkach ARiMR (N=547)

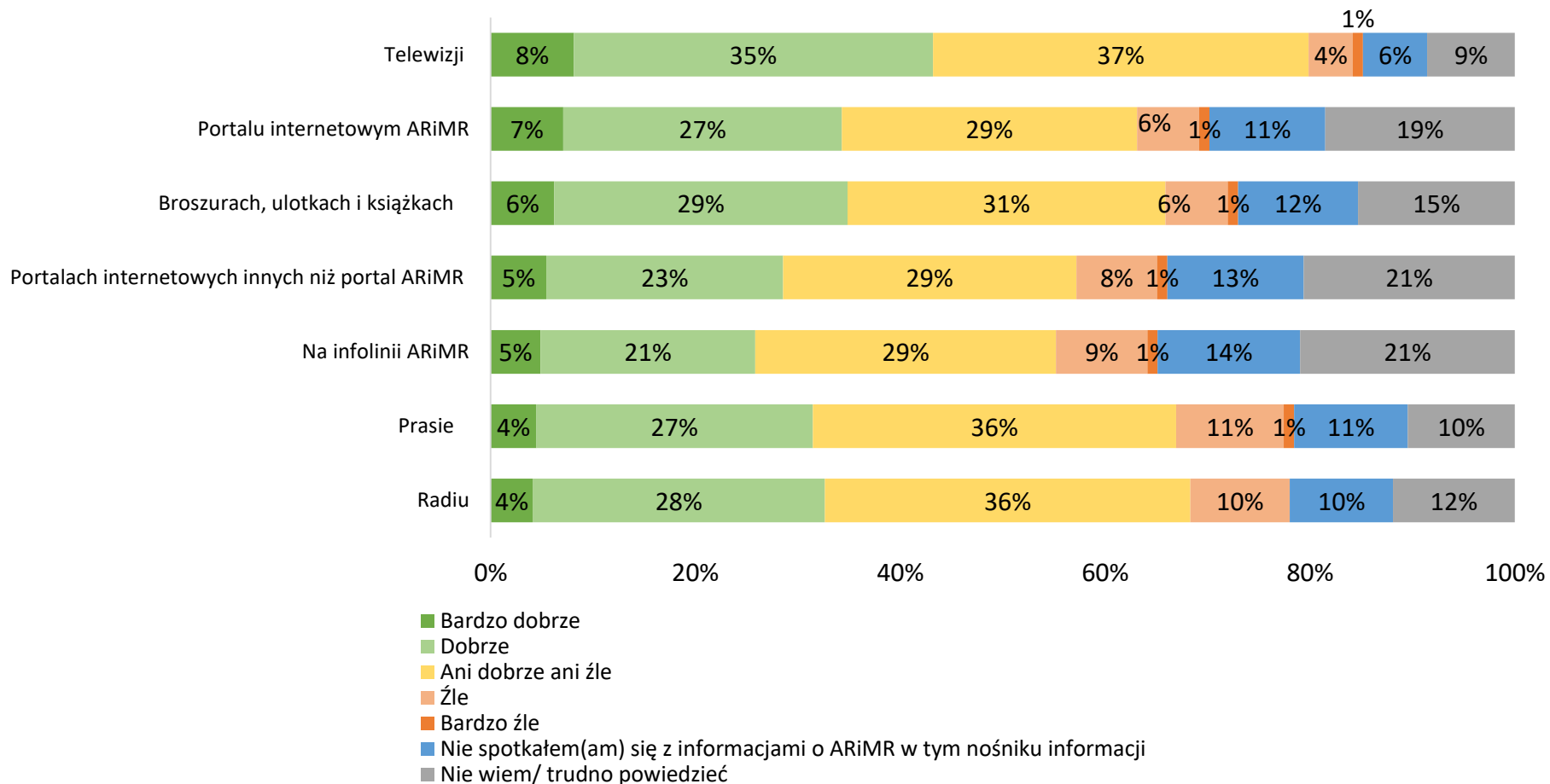


W33. Przeczytam Panu(i) kilka zagadnień dotyczących działalności Agencji Restrukturyzacji i Modernizacji Rolnictwa. Jak ocenia Pan(i) następujące zagadnienia?



Mieszkańcy wsi, którzy w okresie ostatnich 12 miesięcy załatwiali sprawy bezpośrednio w jednostkach ARiMR (N=547)

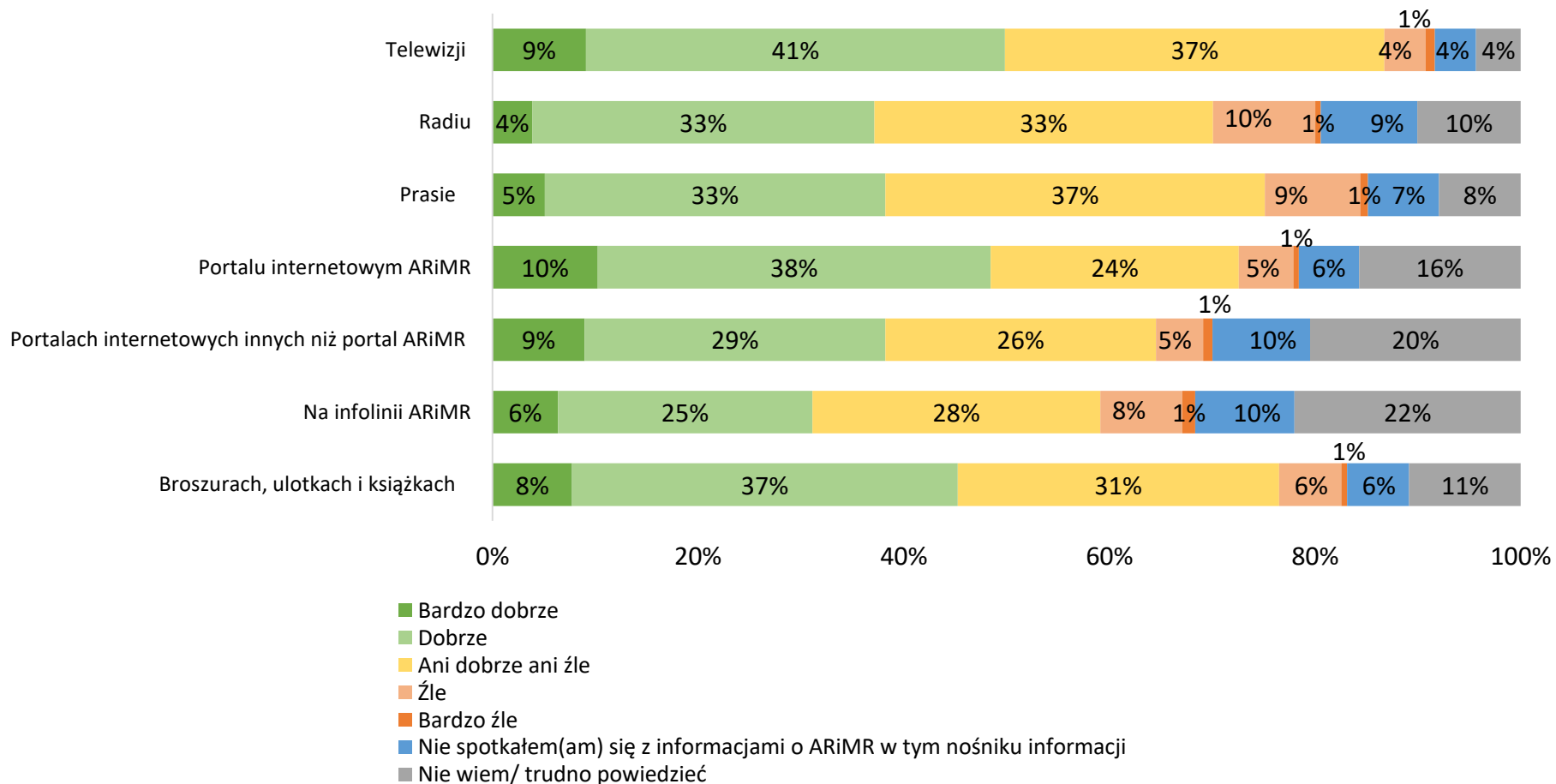
W34. Przeczytam Panu(i) kilka zagadnień dotyczących działalności informacyjnej ARiMR. Jak ocenia Pan(i) sposób informowania o instrumentach wsparcia ARiMR w różnych formach przekazu?



Mieszkańcy wsi (N = 1563)

W34. Przeczytam Panu(i) kilka zagadnień dotyczących działalności informacyjnej ARiMR.

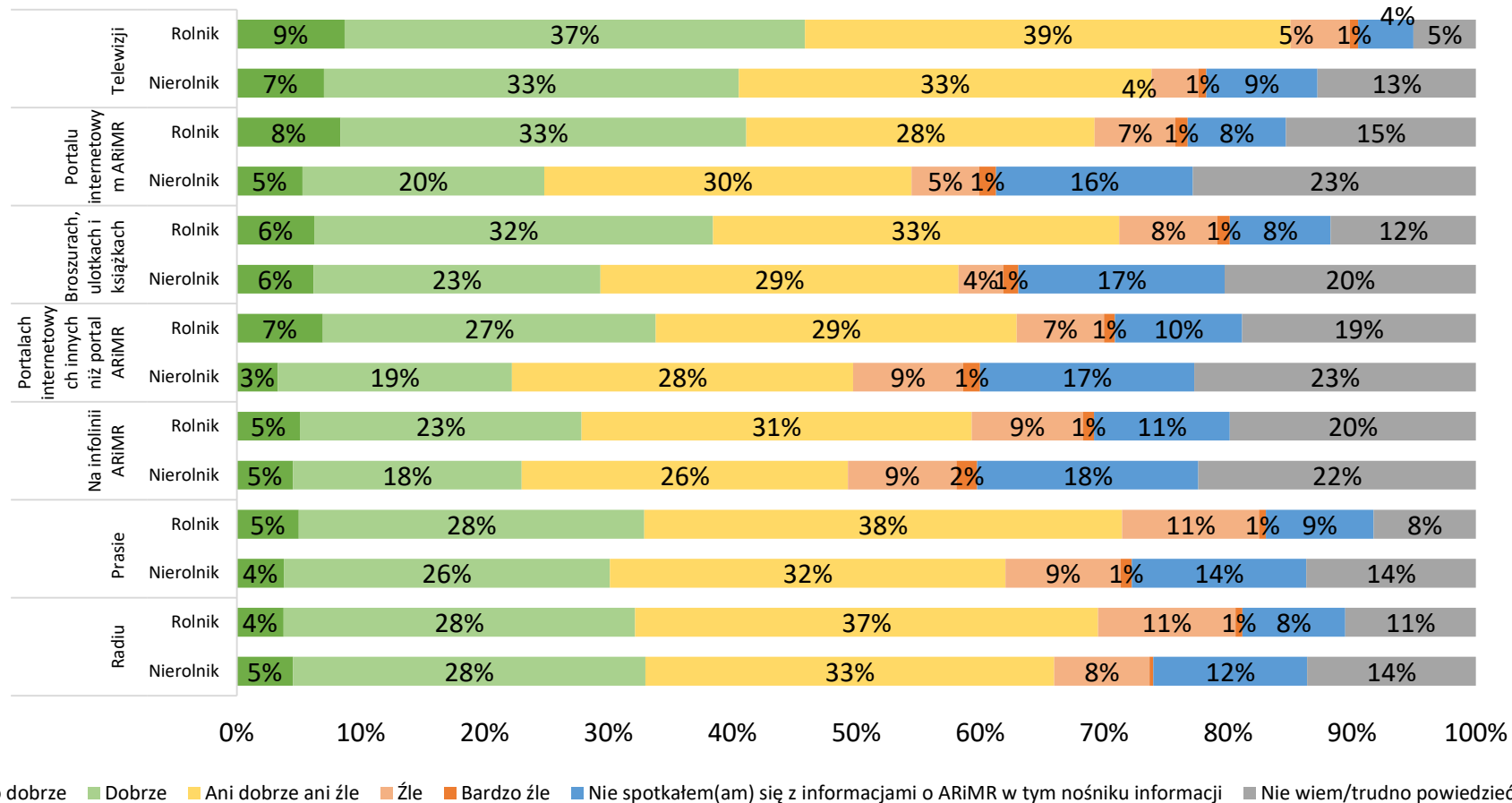
Jak ocenia Pan(i) sposób informowania o instrumentach wsparcia ARiMR w różnych formach przekazu?



Mieszkańcy wsi, którzy w okresie ostatnich 12 miesięcy załatwiali sprawy bezpośrednio w jednostkach ARiMR (N=547)

W34. Przeczytam Panu(i) kilka zagadnień dotyczących działalności informacyjnej ARiMR.

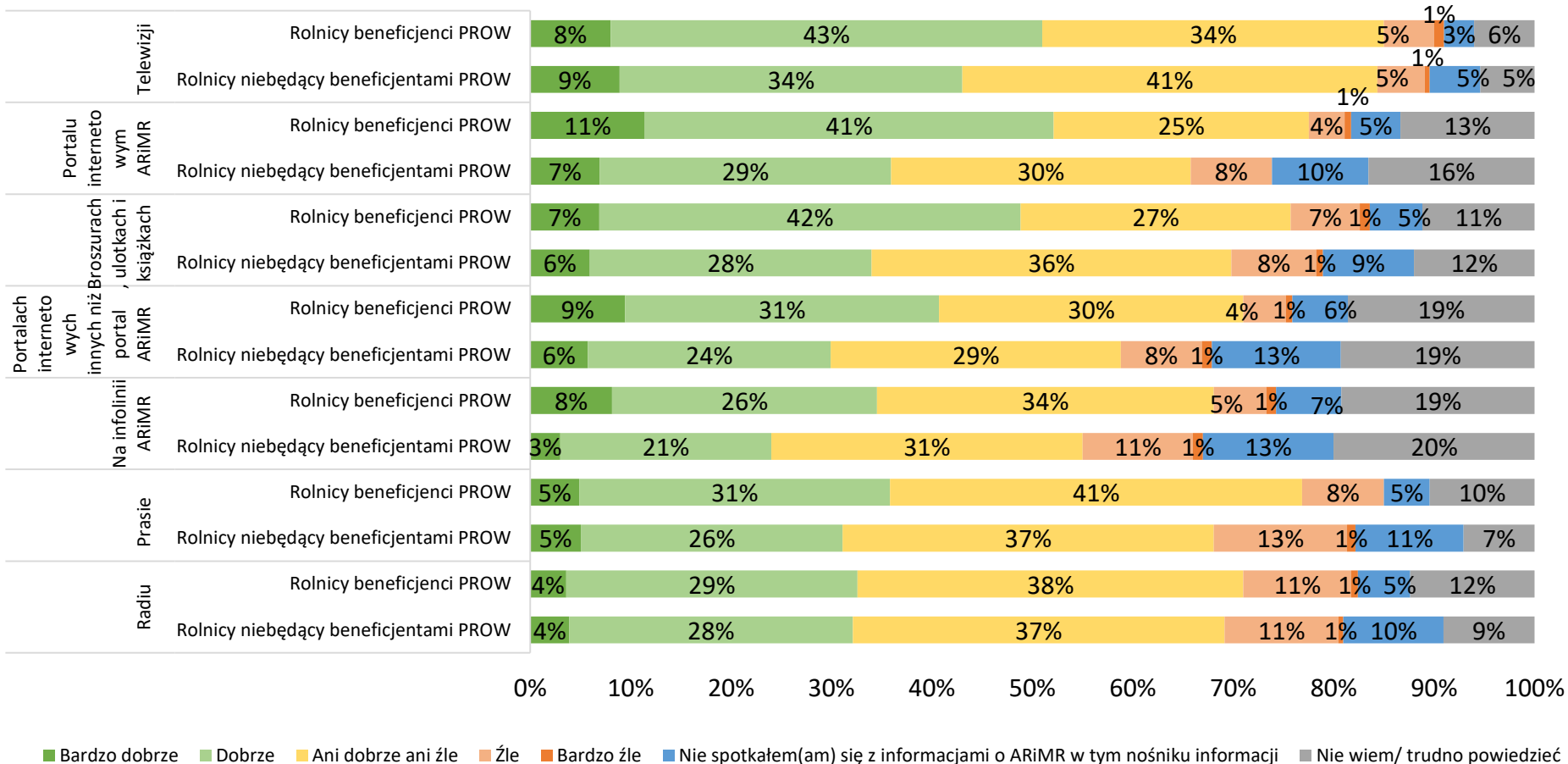
Jak ocenia Pan(i) sposób informowania o instrumentach wsparcia ARiMR w różnych formach przekazu?



Rolnicy (N = 902); Nierolnicy (N=661)

W34. Przeczytam Panu(i) kilka zagadnień dotyczących działalności informacyjnej ARiMR.

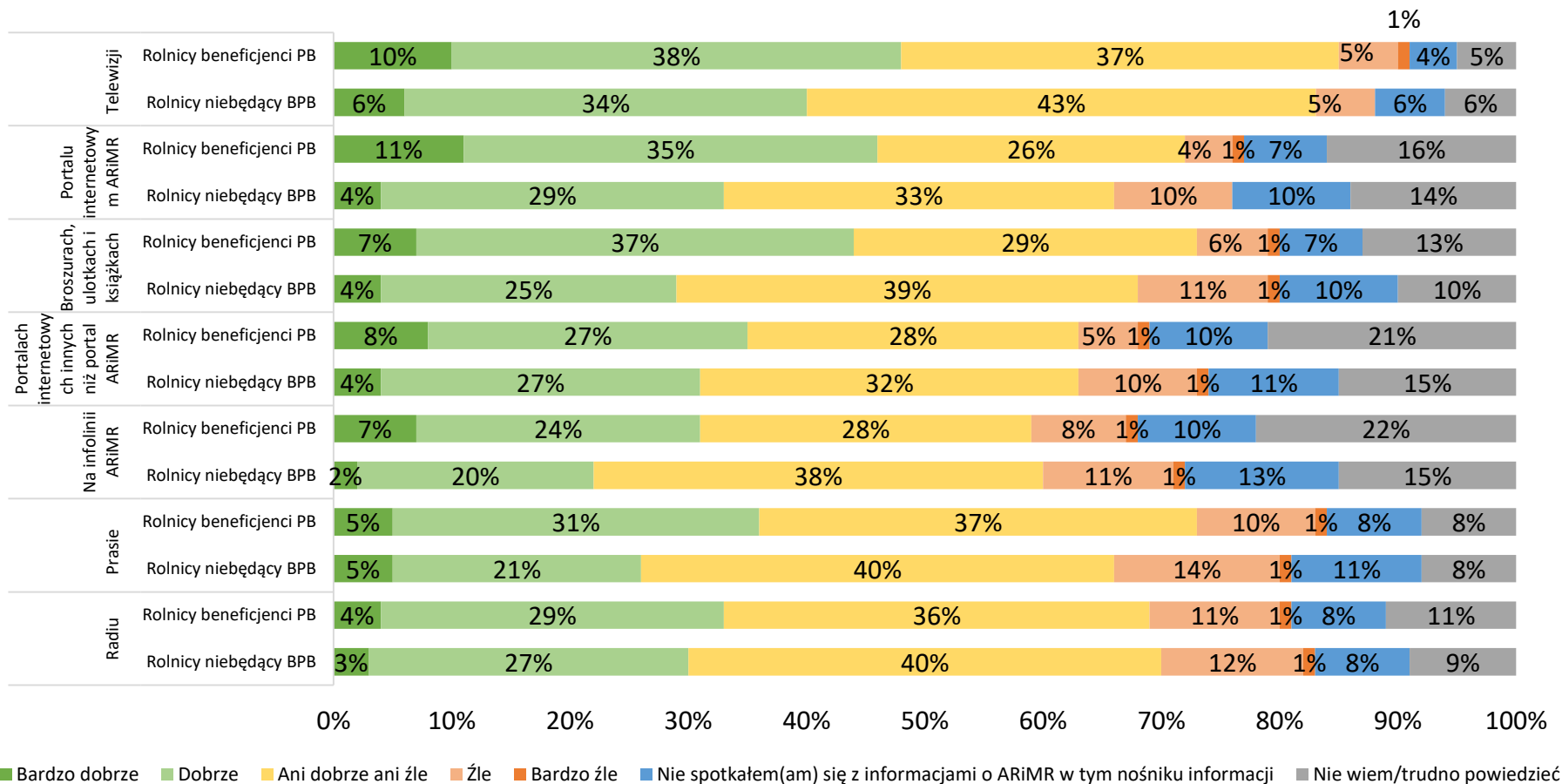
Jak ocenia Pan(i) sposób informowania o instrumentach wsparcia ARiMR w różnych formach przekazu?



Rolnicy beneficjenci PROW (N=307); Rolnicy niebędący beneficjentami PROW (N=595)

W34. Przeczytam Panu(i) kilka zagadnień dotyczących działalności informacyjnej ARiMR.

Jak ocenia Pan(i) sposób informowania o instrumentach wsparcia ARiMR w różnych formach przekazu?



Rolnicy beneficjenci płatności bezpośrednich (N=581); Rolnicy niebędący beneficjentami płatności bezpośrednich (N=321)

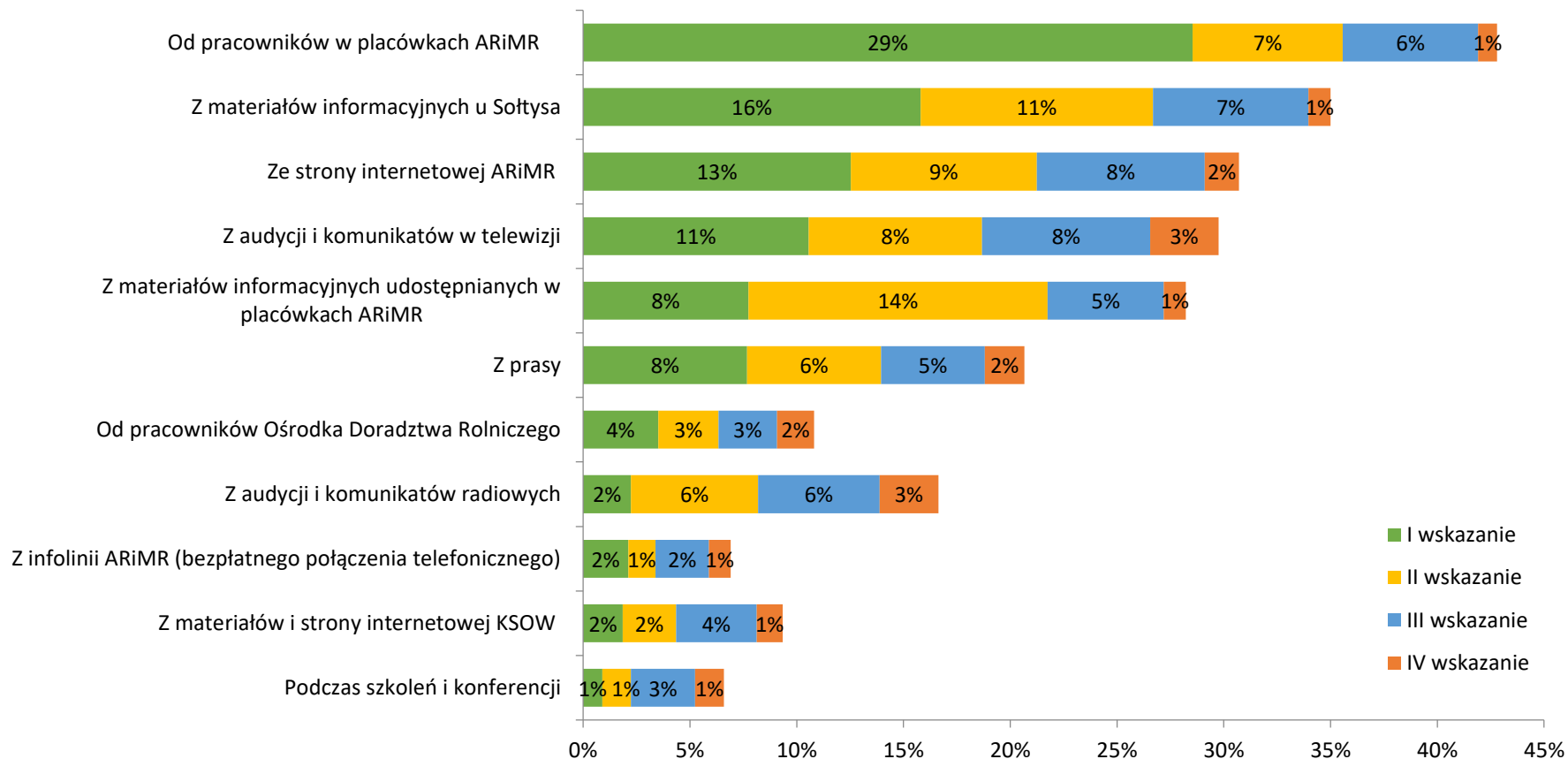
W34a. Bardzo proszę, by teraz wskazał(a) Pan(i) trzy najważniejsze/najpilniejsze propozycje zmian/ usprawnień w funkcjonowaniu ARiMR. Które z tych usprawnień Pana(i) zdaniem należy wprowadzić w pierwszej kolejności?



Wykres zawiera najczęściej wskazywane propozycje

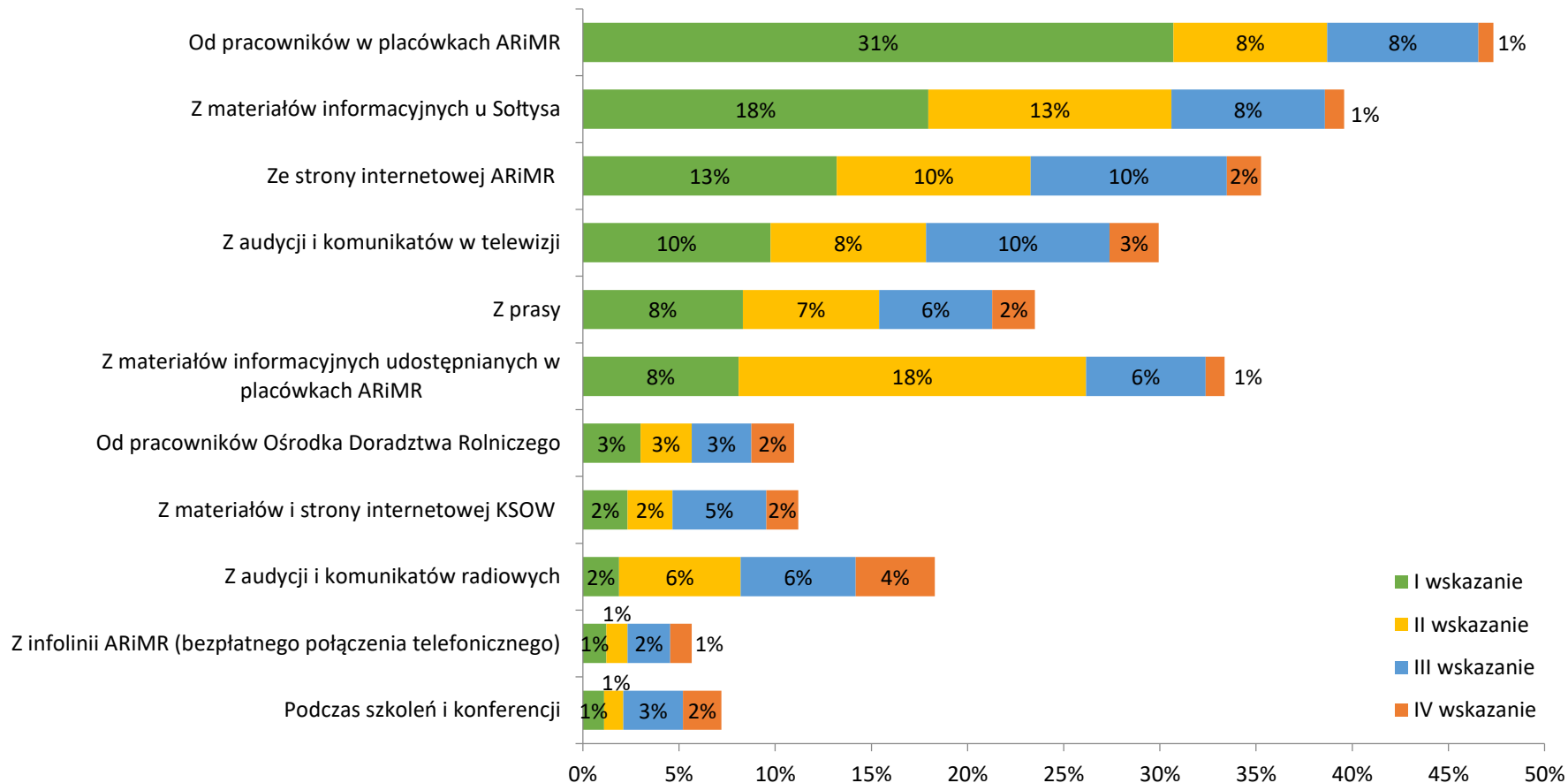
Mieszkańcy wsi, którzy wskazali propozycje zmian w funkcjonowaniu ARiMR (N = 606); Mieszkańcy wsi, którzy w okresie ostatnich 12 miesięcy załatwiali sprawy bezpośrednio w jednostkach ARiMR i wskazali propozycje zmian w funkcjonowaniu ARiMR (N = 278)

W35. Z jakiego źródła chciał(a)by Pan(i) pozyskiwać informacje o działalności ARiMR, w tym m.in. o środkach UE przeznaczonych na rozwój rolnictwa i obszarów wiejskich?



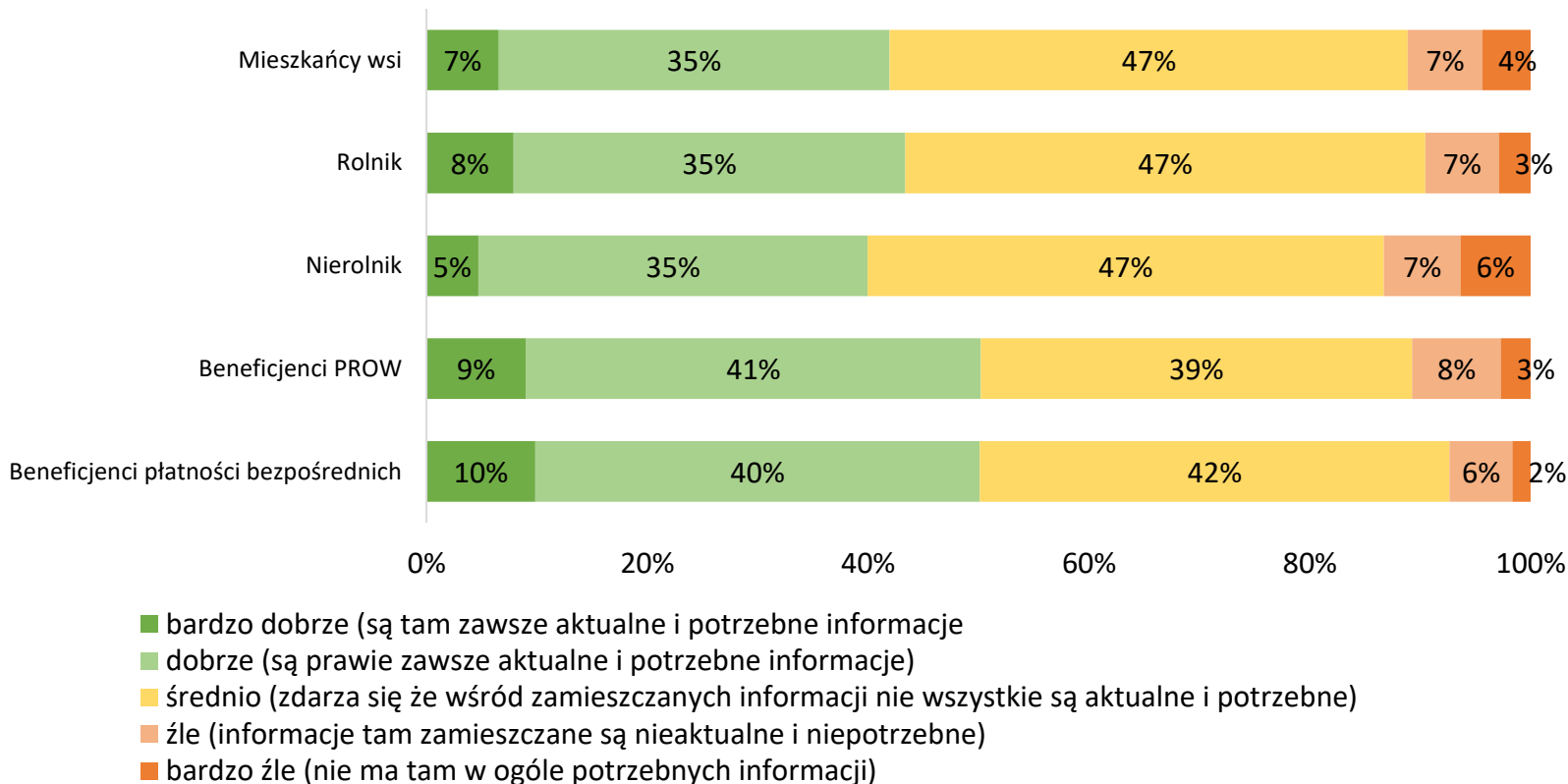
Mieszkańcy wsi (N = 1563); wielokrotny wybór z hierarchią

W35. Z jakiego źródła chciał(a)by Pan(i) pozyskiwać informacje o działalności ARiMR, w tym m.in. o środkach UE przeznaczonych na rozwój rolnictwa i obszarów wiejskich?



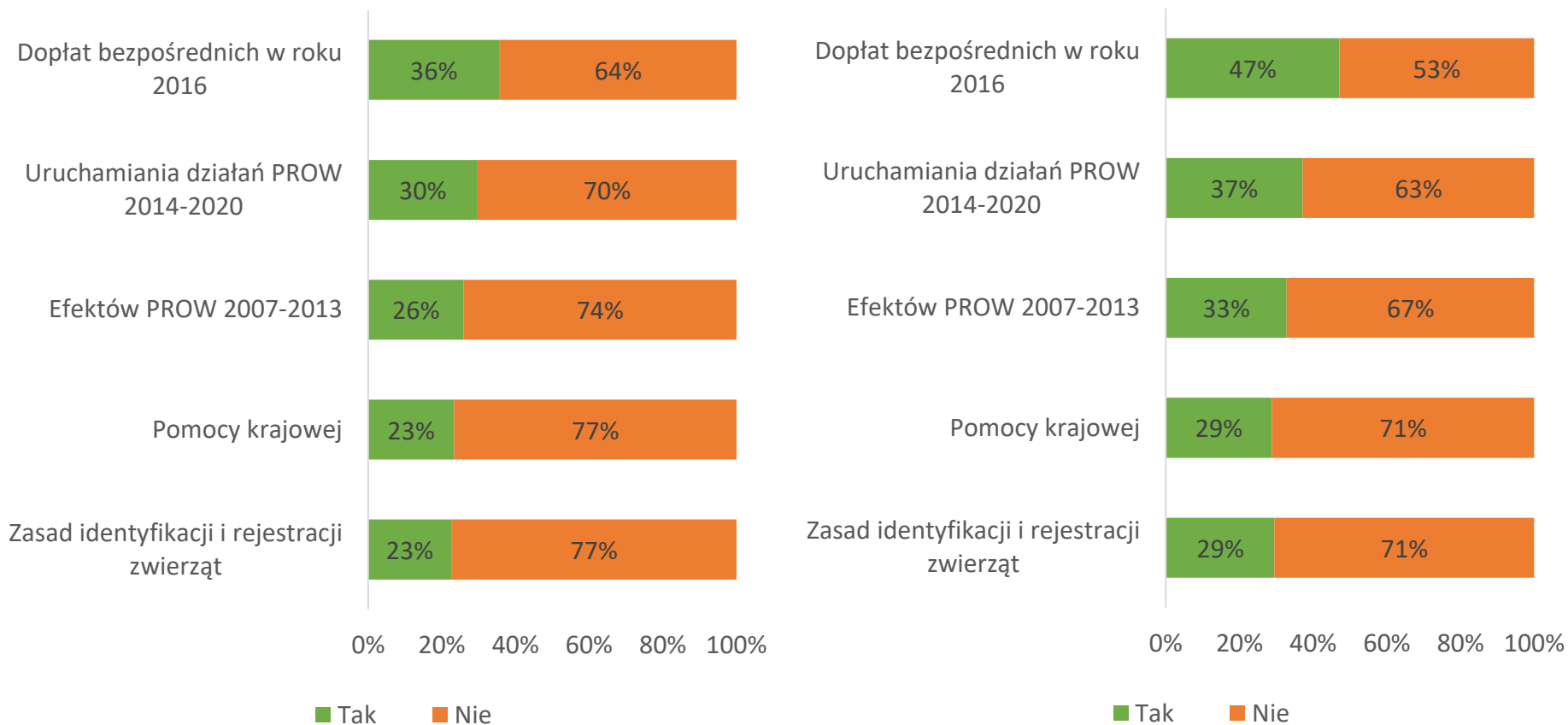
Rolnicy (N = 902); wielokrotny wybór z hierarchią

W36. Jak ocenia Pan(i) funkcjonowanie portalu internetowego ARiMR? Czy są na nim aktualne i potrzebne informacje?



Mieszkańcy wsi (N = 1563); Rolnicy (N=902); Nierolnicy (N=661); Beneficjenci PROW (N=335); Beneficjenci płatności bezpośrednich (N=603)

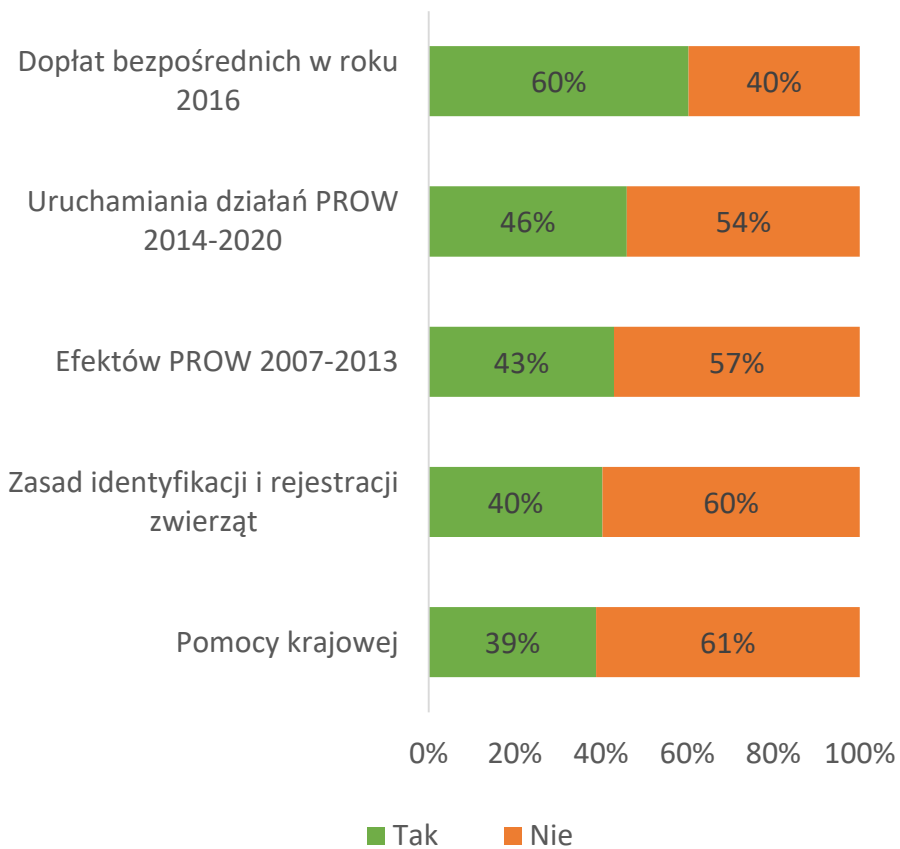
W37. Czy dotarła do Pana(i) w tym roku informacja ARiMR nt.:



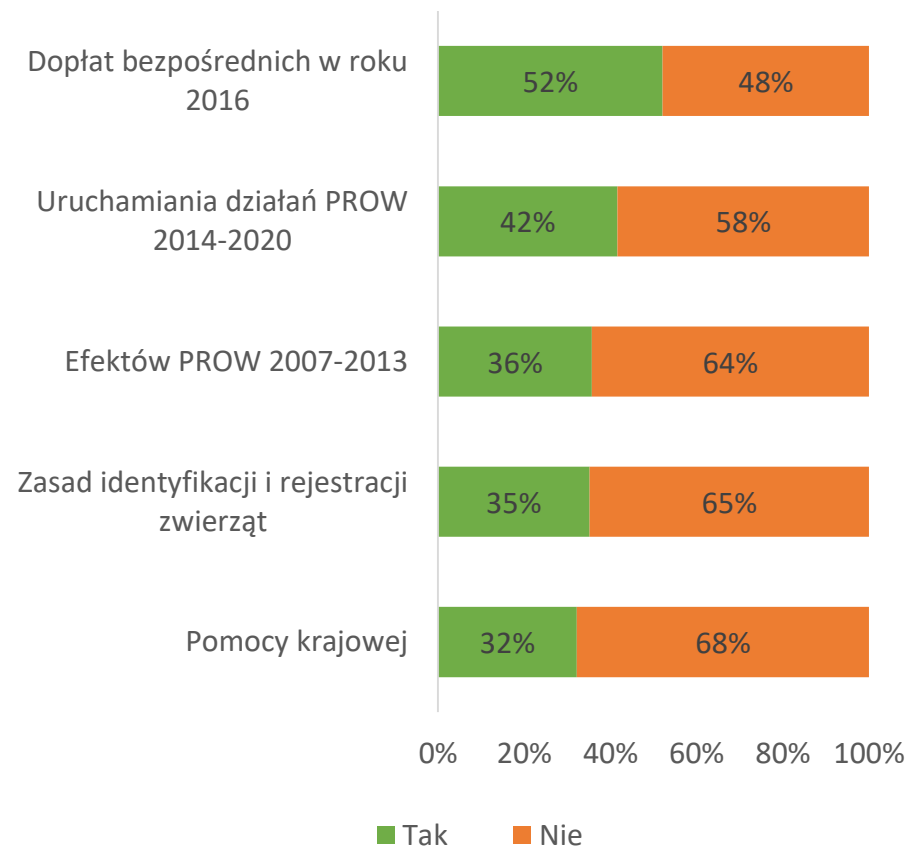
Mieszkańcy wsi (N=1563)

Rolnicy (N=902)

W37. Czy dotarła do Pana(i) w tym roku informacja ARiMR nt.:

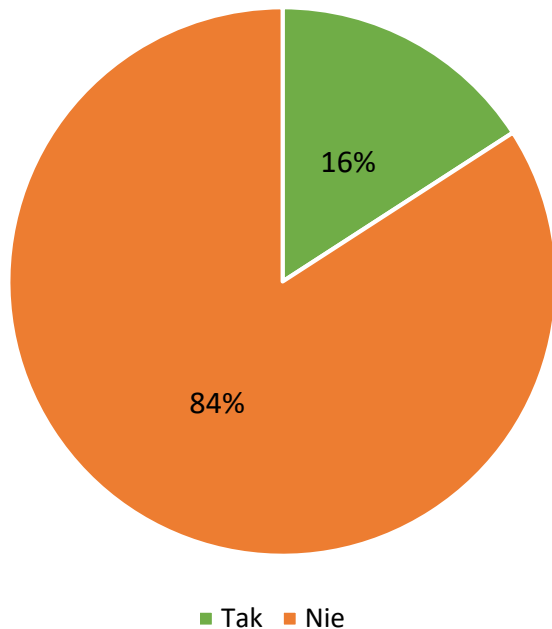


Beneficjenci PROW (N=335)



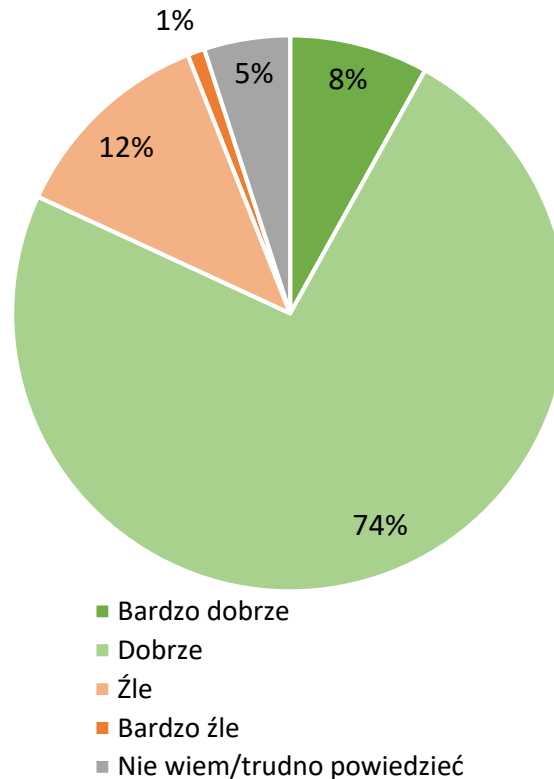
Beneficjenci płatności bezpośrednich (N=603)

W38. Czy w okresie ostatnich 12 m-cy załatwił(a) Pan(i) sprawy bezpośrednio w jednostkach Agencji Nieruchomości Rolnych?



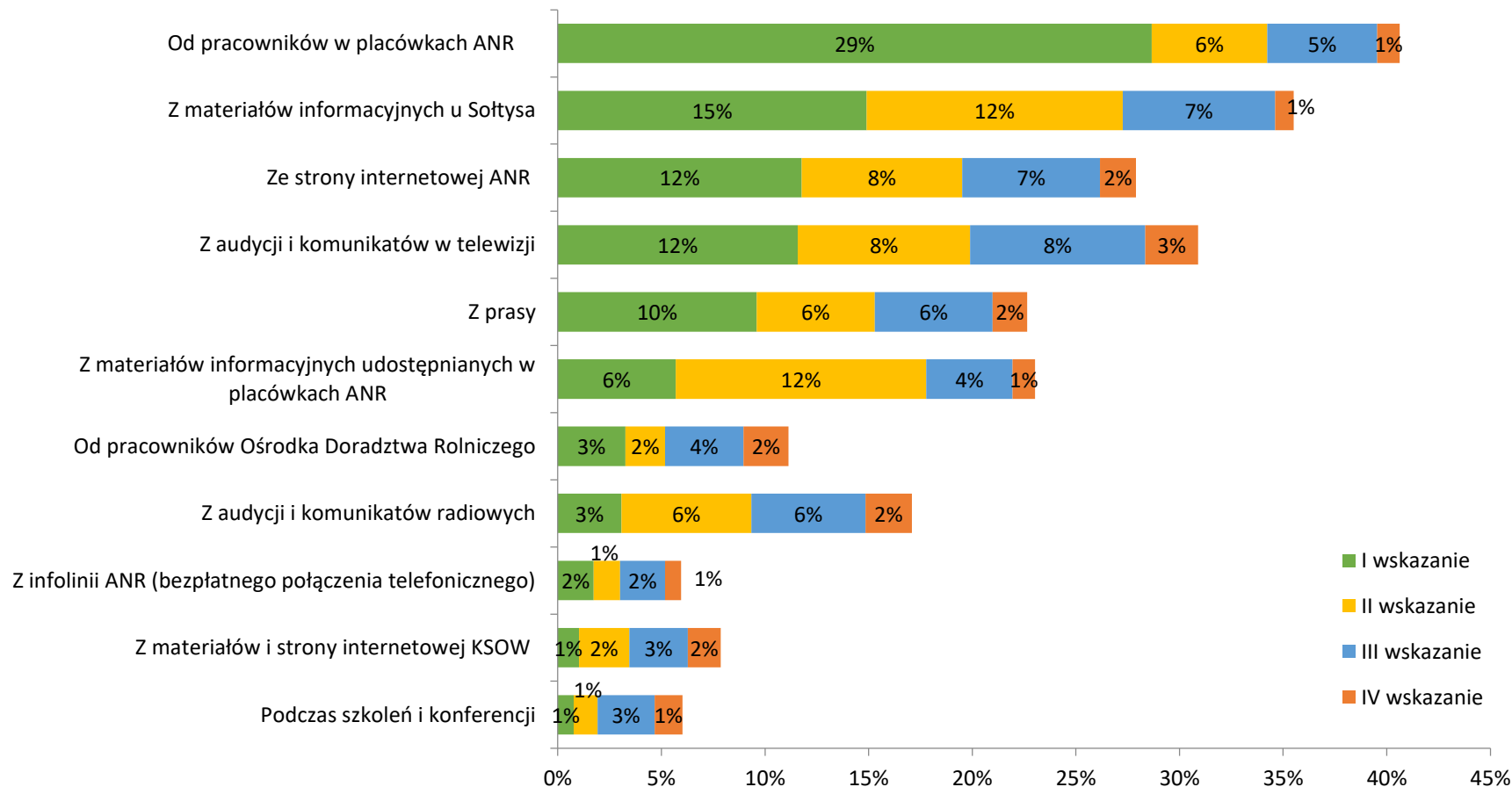
Mieszkańcy wsi (N = 1563)

W39. Jak ocenia Pan(i) jakość obsługi w tych jednostkach (ANR)?



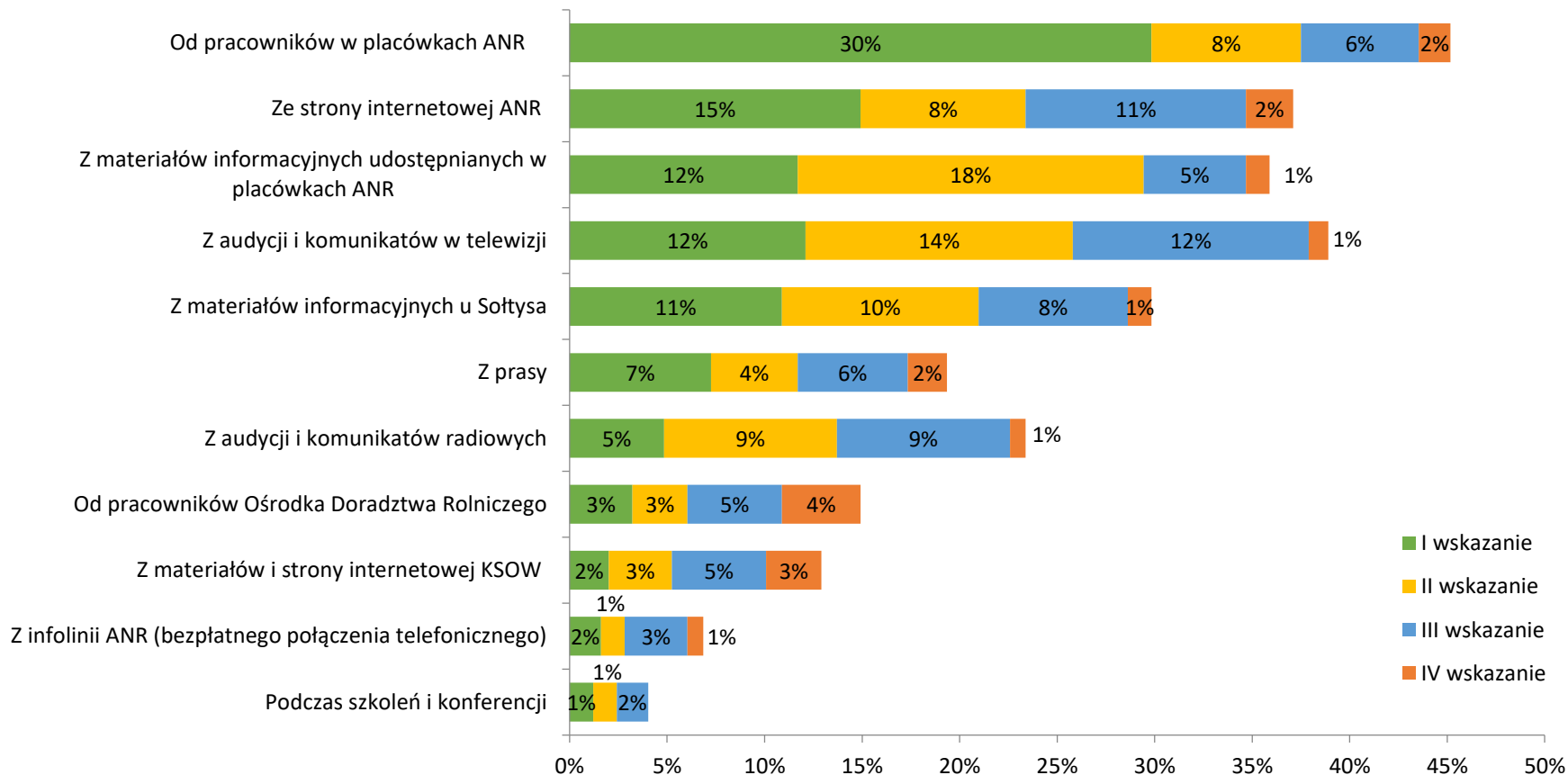
Mieszkańcy wsi, którzy w okresie ostatnich 12 miesięcy załatwiali sprawy bezpośrednio w jednostkach ANR (N = 248)

W40. Z jakiego źródła chciał(a)by Pan(i) pozyskiwać informacje o działalności ANR, w tym m.in. o możliwości dzierżawy ziemi będącej w zasobach ANR?



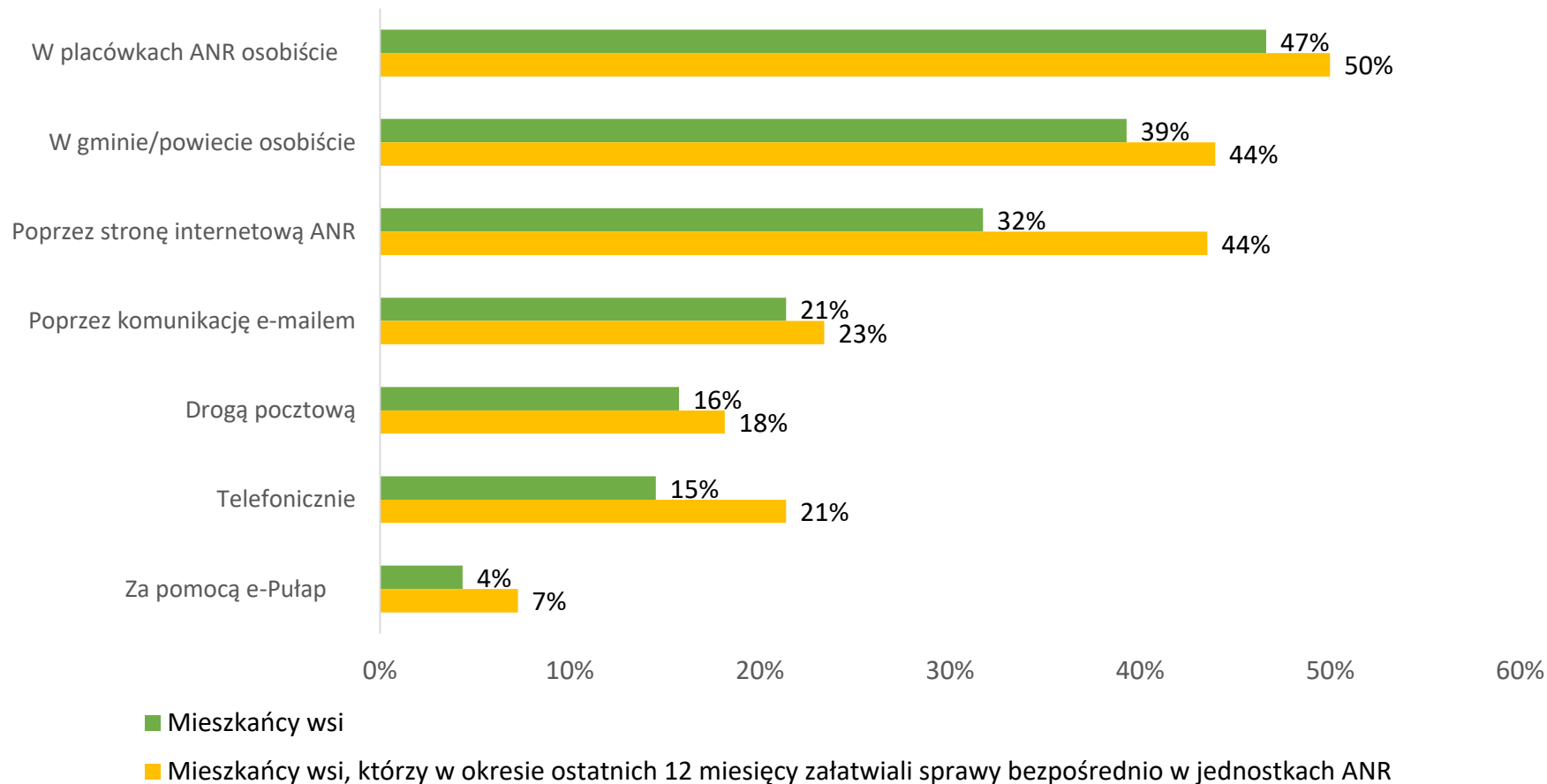
Mieszkańcy wsi (N = 1563); wielokrotny wybór z hierarchią

W40. Z jakiego źródła chciał(a)by Pan(i) pozyskiwać informacje o działalności ANR, w tym m.in. o możliwości dzierżawy ziemi będącej w zasobach ANR?



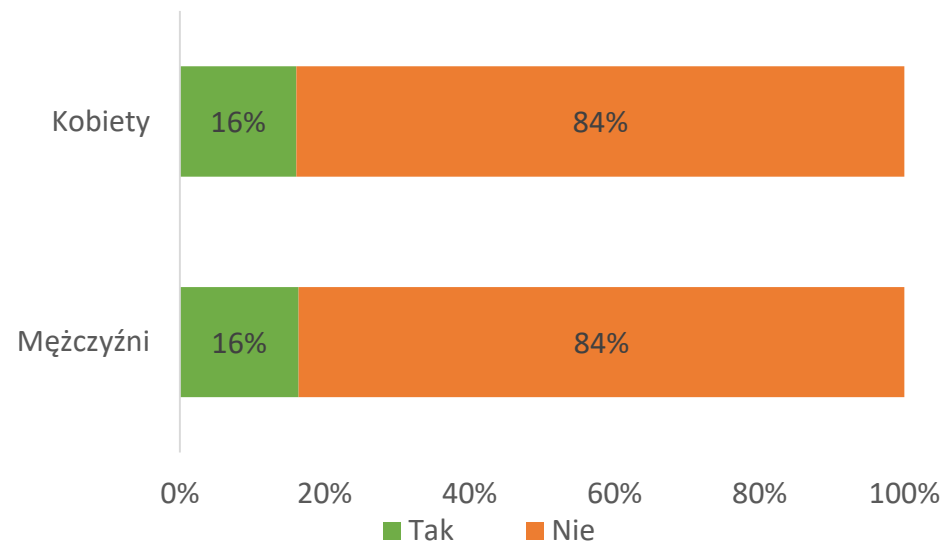
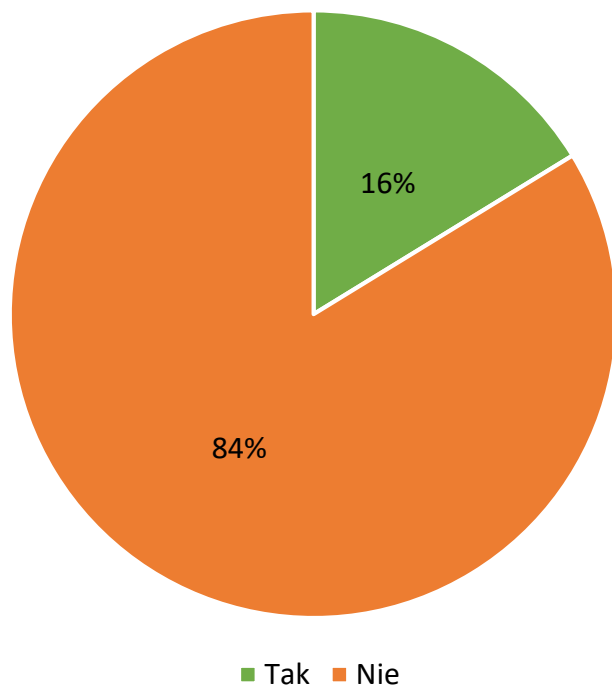
Mieszkańcy wsi, którzy w okresie ostatnich 12 miesięcy załatwiali sprawy bezpośrednio w jednostkach ANR (N=248); wielokrotny wybór z hierarchią

W41. W jaki sposób chciałby Pan(i) komunikować się i załatwiać sprawy w ANR?



Mieszkańcy wsi (N=1563); Mieszkańcy wsi, którzy w okresie ostatnich 12 miesięcy załatwiali sprawy bezpośrednio w jednostkach ANR (N=248); wielokrotny wybór

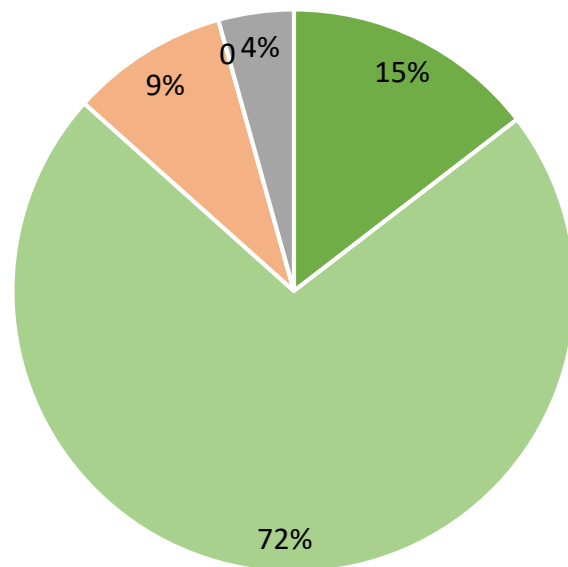
W42. Czy w okresie ostatnich 12 m-cy załatwiał(a) Pan(i) sprawy bezpośrednio w jednostkach Agencji Rynku Rolnego?



Mieszkańcy wsi (N = 1563)

Mieszkańcy wsi (N = 1563) płeć respondenta / Kobiety (N=789);
Mężczyźni (N=774)

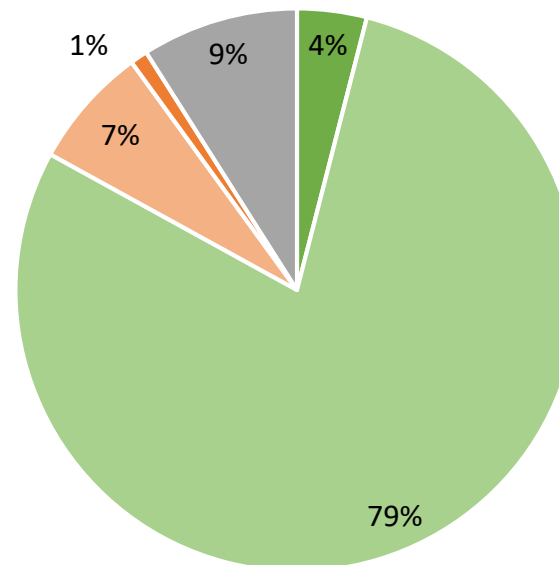
W43. Jak ocenia Pan(i) jakość obsługi w tych jednostkach (ARR)?



- Bardzo dobrze
- Dobrze
- Źle
- Bardzo źle
- Nie wiem/trudno powiedzieć

2016

Mieszkańcy wsi, którzy w ostatnich 12-stu miesiącach załatwiali sprawy bezpośrednio w ARR (N = 254)

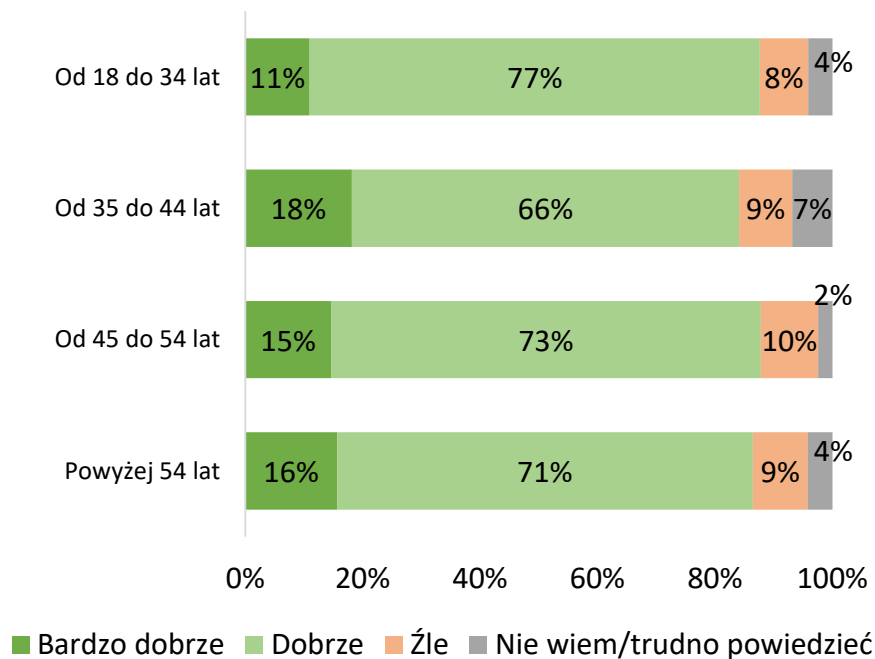


- Bardzo dobrze
- Dobrze
- Źle
- Bardzo źle
- Nie wiem/trudno powiedzieć

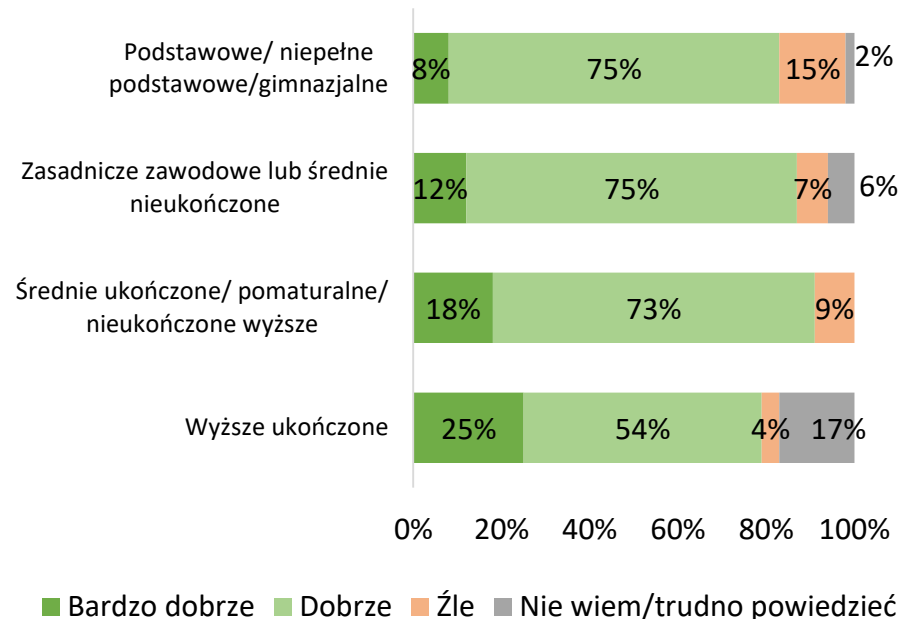
2015

Mieszkańcy wsi, którzy w ostatnich 12-stu miesiącach załatwiali sprawy bezpośrednio w ARR (N = 236)

W43. Jak ocenia Pan(i) jakość obsługi w tych jednostkach (ARR)?

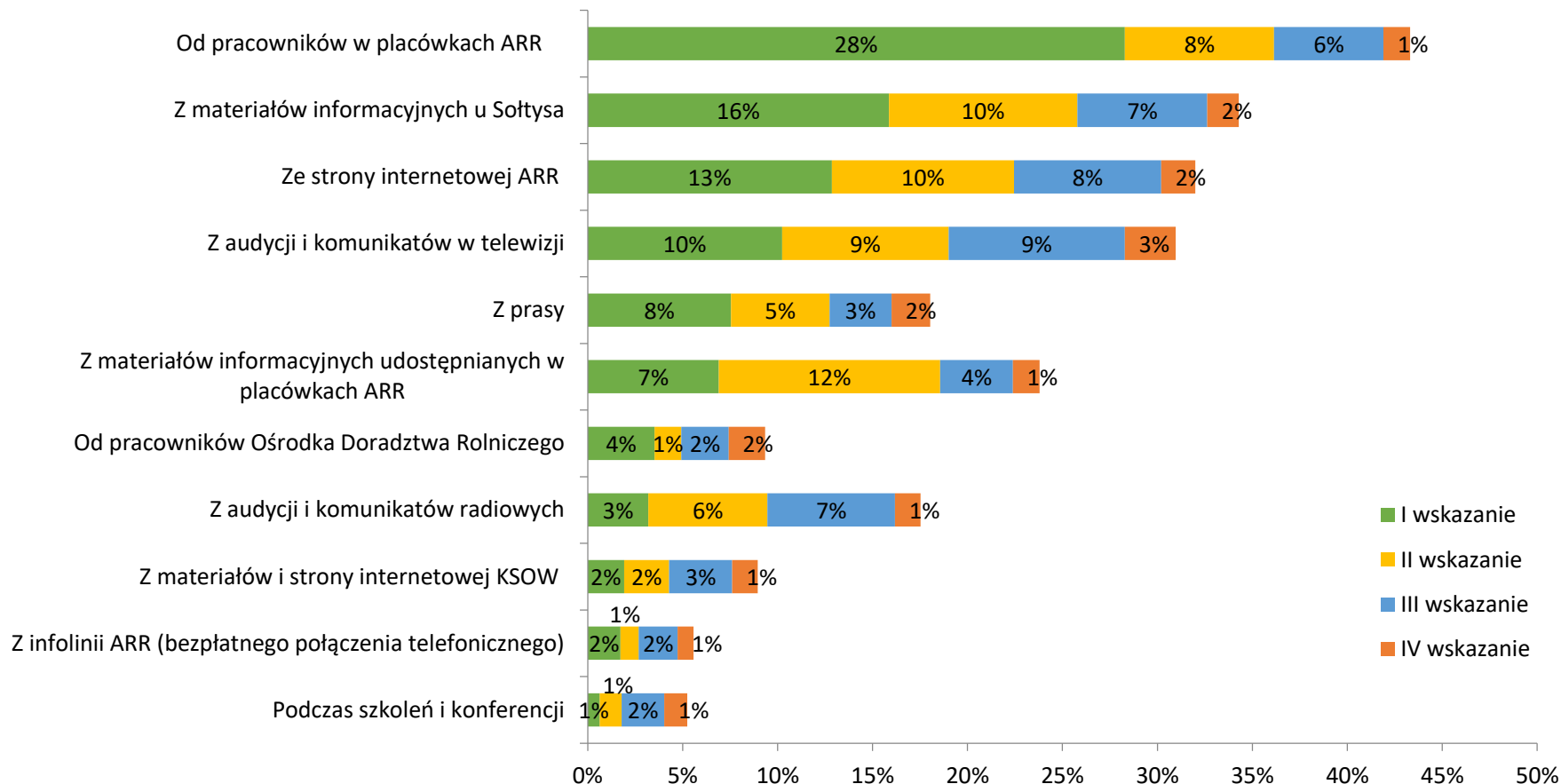


Mieszkańcy wsi, którzy w ostatnich 12-stu miesiącach załatwiali sprawy bezpośrednio w ARR (N = 254) wiek respondenta / 18-34 lat (N=73); 35-44 lat (N=44); 45-54 lat (N=41); powyżej 54 lat (N=96);



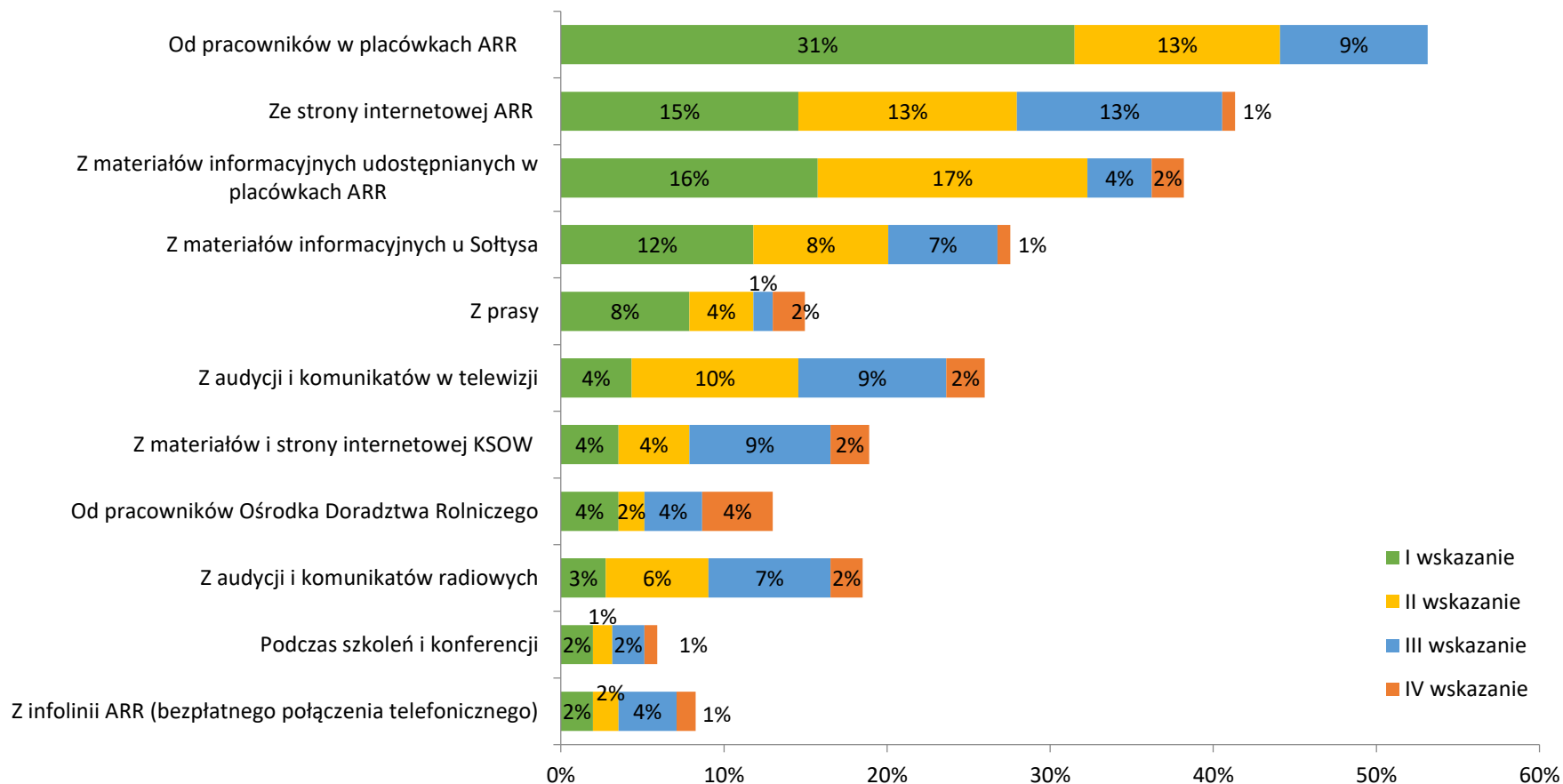
Mieszkańcy wsi, którzy w ostatnich 12-stu miesiącach załatwiali sprawy bezpośrednio w ARR (N = 254) wykształcenie respondenta / Podstawowe/ niepełne podstawowe/gimnazjalne (N=40); Zasadnicze zawodowe lub średnie nieukończone (N=94); Średnie ukończone/pomaturalne/ nieukończone wyższe (N=96); Wyższe ukończone (N=24)

W44. Z jakiego źródła chciał(a)by Pan(i) pozyskiwać informacje o działalności ARR, w tym m.in. o działaniach interwencyjnych na rynku, dopłatach do kwalifikowanego materiału siewnego itp.?



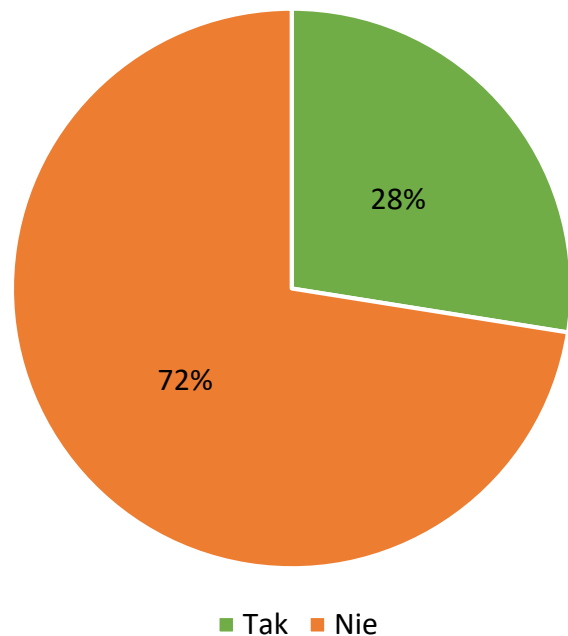
Mieszkańcy wsi (N = 1563); wielokrotny wybór z hierarchią

W44. Z jakiego źródła chciał(a)by Pan(i) pozyskiwać informacje o działalności ARR, w tym m.in. o działaniach interwencyjnych na rynku, dopłatach do kwalifikowanego materiału siewnego itp.?



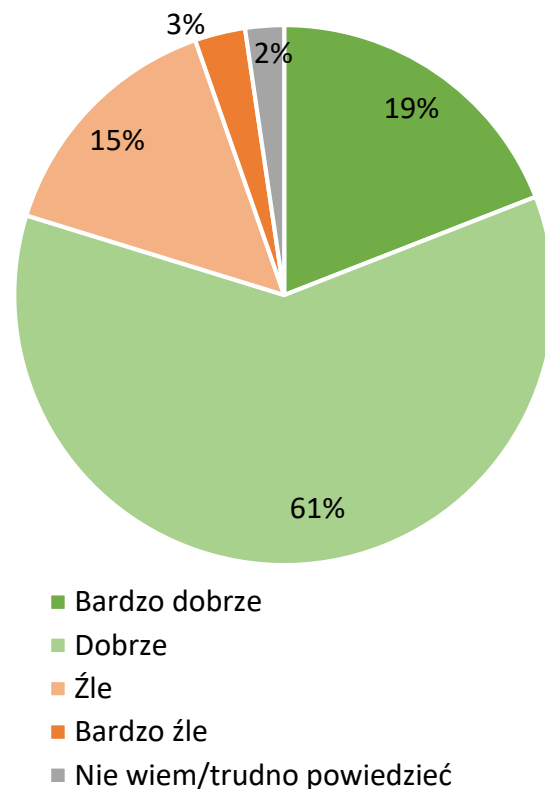
Mieszkańcy wsi, którzy w ostatnich 12-stu miesiącach załatwiali sprawy bezpośrednio w ARR (N = 254); wielokrotny wybór z hierarchią

W45. Czy w okresie ostatnich 12 m-cy załatwił(a) Pan(i) sprawy bezpośrednio w jednostkach KRUS (oddział regionalny, placówka terenowa)?



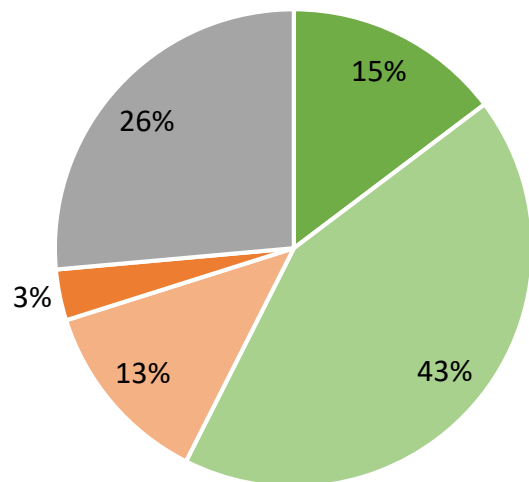
Mieszkańcy wsi (N = 1563)

W46. Jak ocenia Pan(i) jakość obsługi w tych jednostkach?



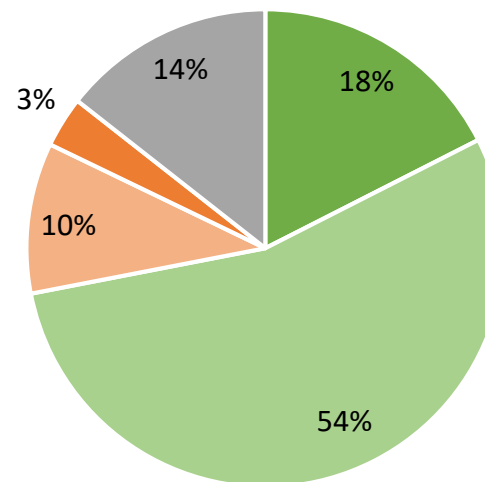
Mieszkańcy wsi, którzy w ostatnich 12 miesiącach załatwiali sprawy w jednostkach KRUS (N = 430)

W47. Czy zdaniem Pana(i) rolnicy podejmujący krótkotrwałe zatrudnienie (np. umowa o pracę) powinni mieć możliwość pozostania dodatkowo (dobrowolnie) w KRUS?



- Zdecydowanie tak
- Raczej tak
- Raczej nie
- Zdecydowanie nie
- Nie wiem/trudno powiedzieć

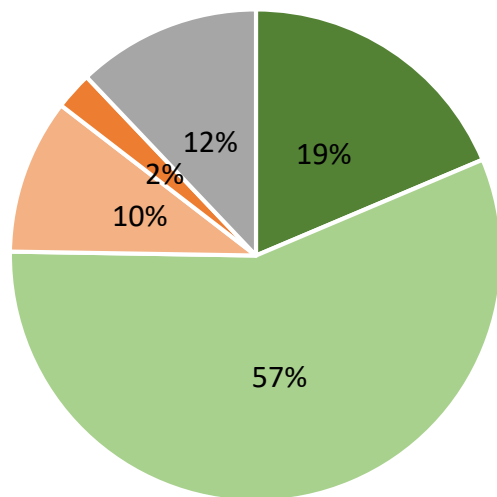
Mieszkańcy wsi (N = 1563)



- Zdecydowanie tak
- Raczej tak
- Raczej nie
- Zdecydowanie nie
- Nie wiem/trudno powiedzieć

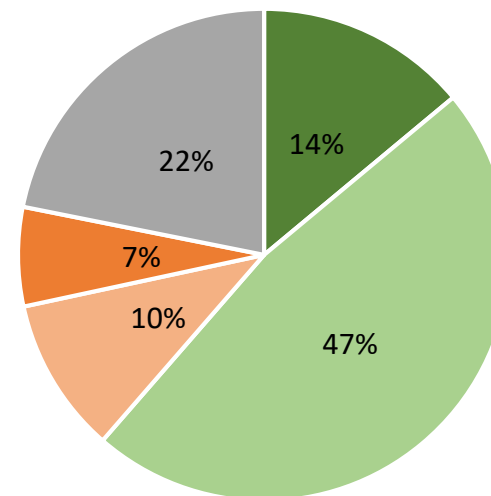
Rolnicy (N = 902)

W47. Czy zdaniem Pana(i) rolnicy podejmujący krótkotrwałe zatrudnienie (np. umowa o pracę) powinni mieć możliwość pozostania dodatkowo (dobrowolnie) w KRUS?



- Zdecydowanie tak
- Raczej tak
- Raczej nie
- Zdecydowanie nie
- Nie wiem/trudno powiedzieć

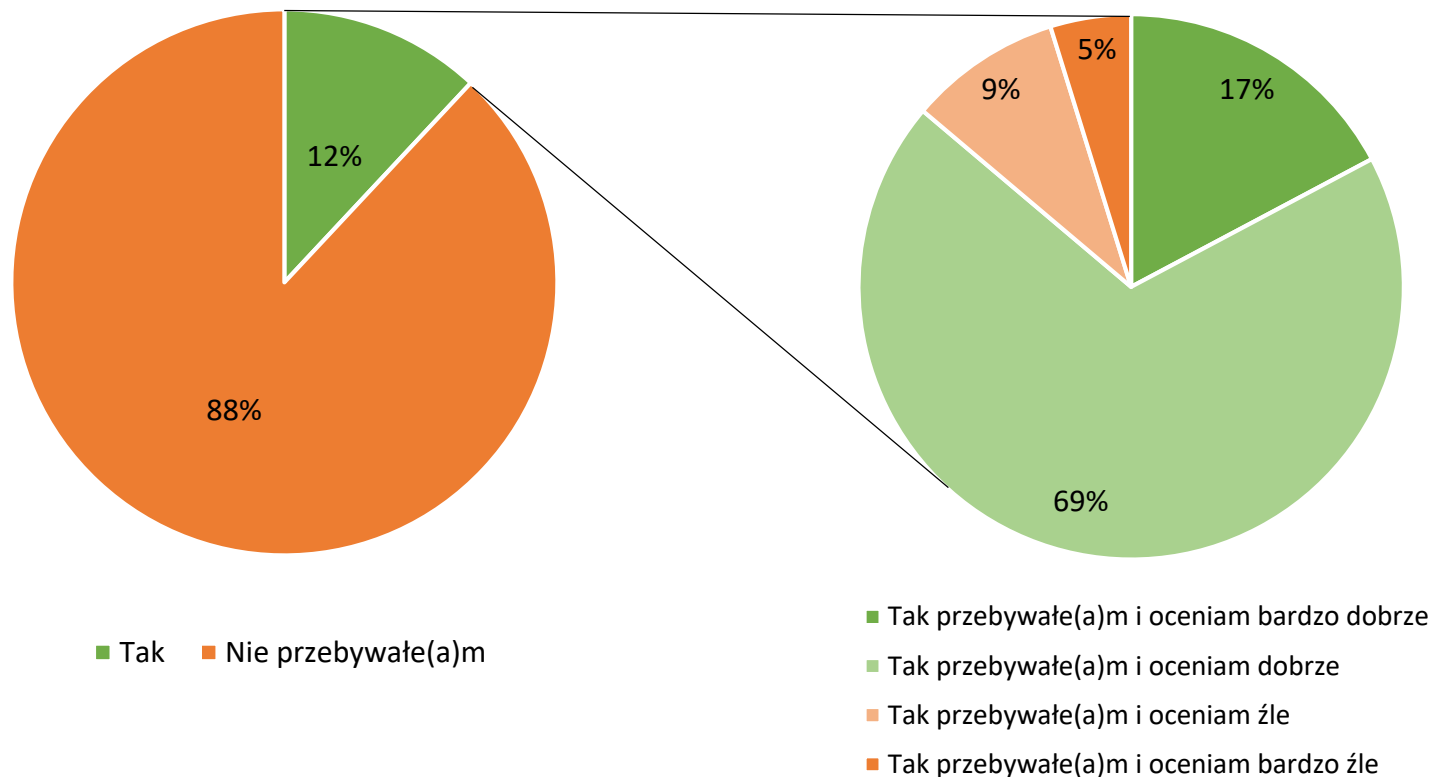
Rolnicy nie podejmujący dodatkowej pracy pozarolniczej (N=687)



- Zdecydowanie tak
- Raczej tak
- Raczej nie
- Zdecydowanie nie
- Nie wiem/trudno powiedzieć

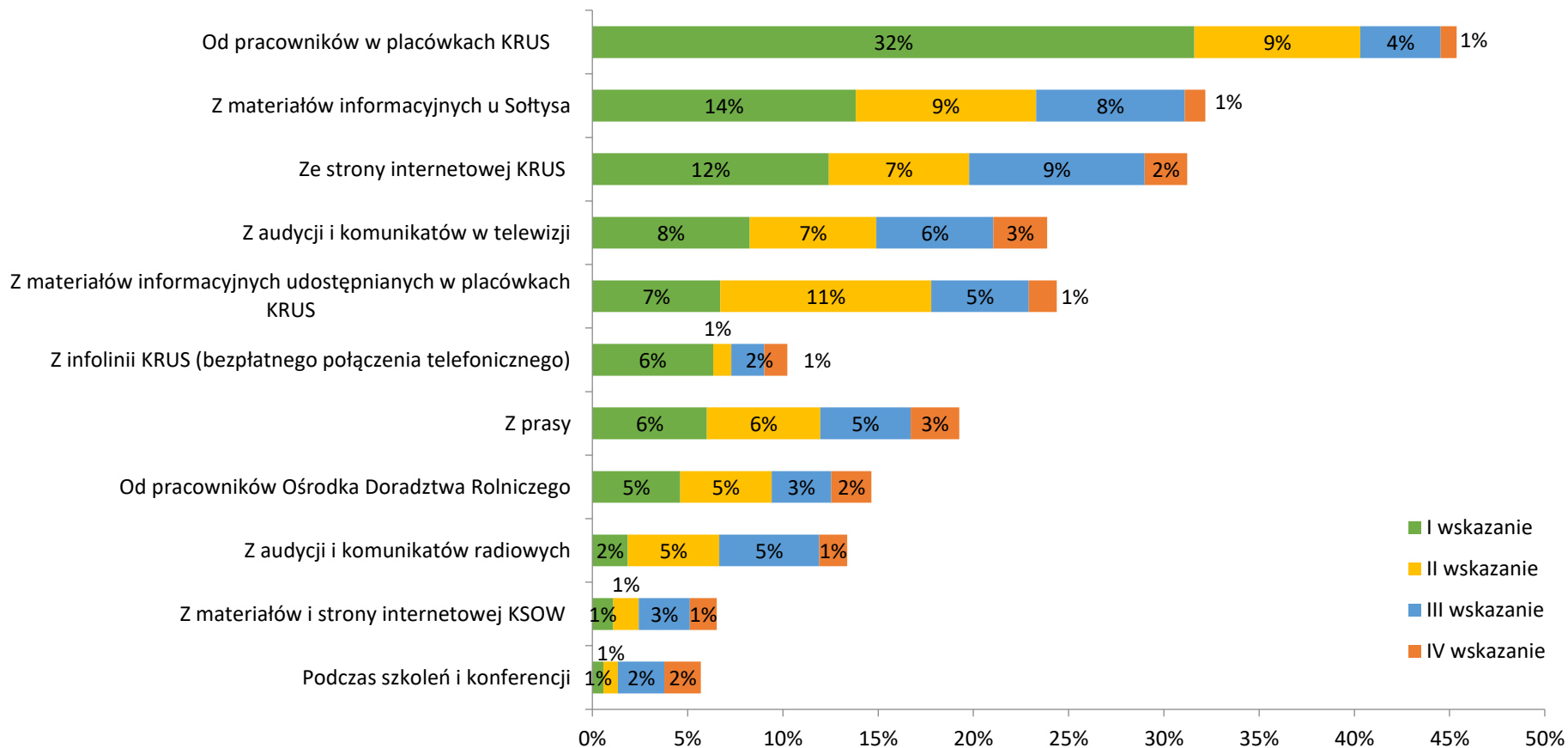
Rolnicy podejmujący dodatkowe zatrudnienie pozarolnicze (dwuzawodowcy) (N=215)

R23. Czy w ostatnim roku przebywał(a) Pan(i) na rehabilitacji leczniczej w Centrum/Ośrodku Rehabilitacji Rolników KRUS? Jeśli tak, to jak ocenia Pan(i) jakość odbytej rehabilitacji w tym Centrum/Ośrodku?



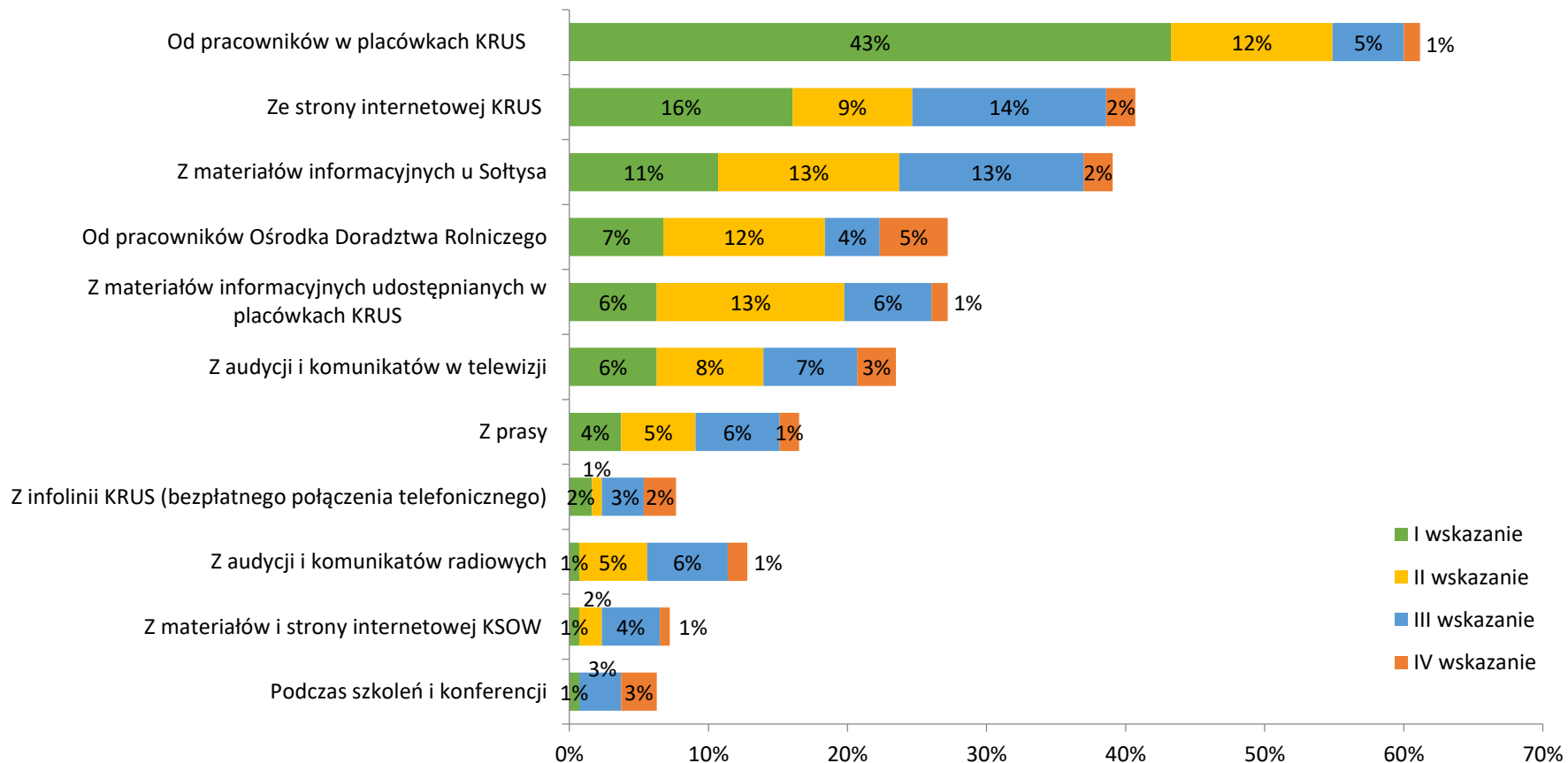
Rolnicy (N = 902)

W48. Z jakiego źródła chciał(a)by Pan(i) pozyskiwać informacje o działalności KRUS, w tym m.in. o świadczeniach realizowanych przez KRUS?



Mieszkańcy wsi (N = 1563); wielokrotny wybór z hierarchią

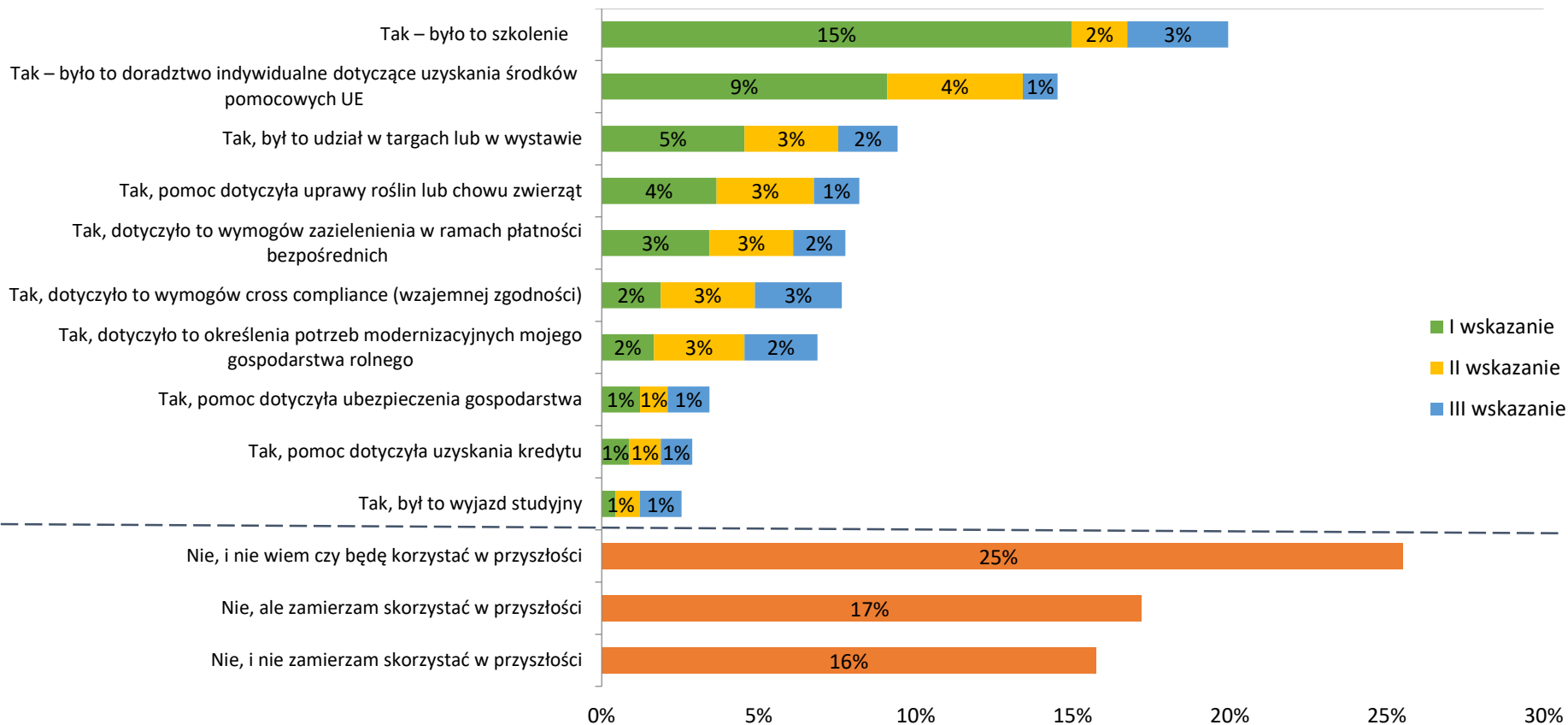
W48. Z jakiego źródła chciał(a)by Pan(i) pozyskiwać informacje o działalności KRUS, w tym m.in. o świadczeniach realizowanych przez KRUS?



Mieszkańcy wsi, którzy w ostatnich 12 miesiącach załatwiali sprawy w jednostkach KRUS (N = 430); wielokrotny wybór z hierarchią

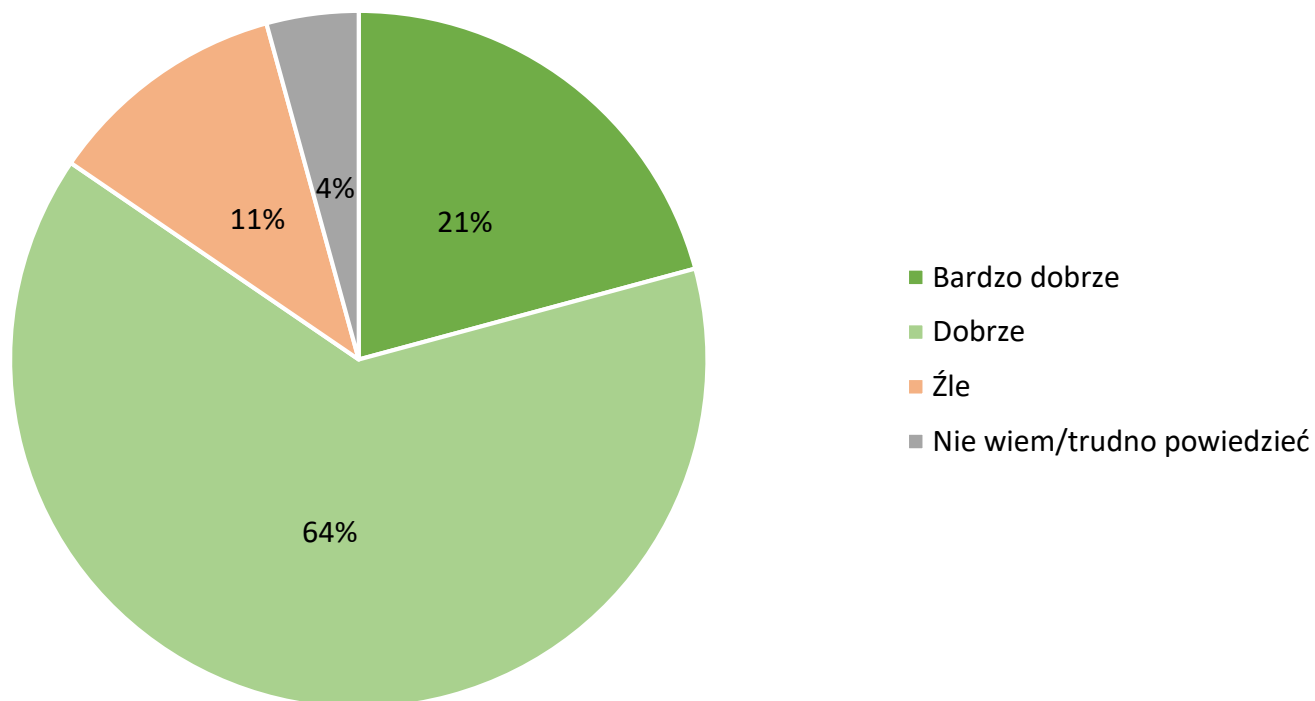
R24. Czy w okresie ostatnich 12 m-cy korzystał(a) Pan(i) z usług doradczych w zakresie prowadzenia produkcji rolniczej? Jeśli tak, to czego ona dotyczyła?

A jeśli nie, to czy zamierza Pan(i) w przyszłości skorzystać z takich usług doradczych?



Rolnicy (N = 902); wielokrotny wybór z hierarchią

R24a. Jak ocenia Pan(i) jakość usługi doradczej/pomocy, z której korzystał(a) Pan(i)?



Rolnicy, którzy korzystali z usług doradczych w zakresie prowadzenia produkcji rolniczej (N = 375)



Ocena efektywności kampanii informacyjnych i źródeł informacji o rozwoju wsi i rolnictwa



Mieszkańcy wsi oceniali, że ilość informacji dotyczących rozwoju wsi i rolnictwa jest właściwa – 48% wskazań „w sam raz” dla informacji na temat wyników PROW 2007-2013.

Czterech na dziesięciu ankietowanych mieszkańców wsi oceniła, że informacje o PROW 2014-2020 umieszczone na stronie internetowej MRiRW, ARiMR, ARR są zrozumiałe. Podobny odsetek badanych (38%) uważa, że informacje te są wystarczające.

Wśród informacji o PROW 2014-2020 badani rolnicy wskazywali, że najbardziej chcieliby dowiedzieć się: jakie wsparcie można uzyskać w ramach PROW 2014-2020 oraz czy pomoc jest bezzwrotna i czy wymaga wkładu własnego i w jakiej wysokości (po 33% wskazań). 29% ankietowanych chciałoby również uzyskać informację, kto może korzystać ze środków PROW 2014-2020.

Największą trudność w ubieganiu się o wsparcie w ramach PROW 2014-2020 stanowi wypełnienie wniosku (zbyt skomplikowany wniosek) (30% odpowiedzi).

Priorytetowe usprawnienia w działaniach informacyjno-promocyjnych PROW 2014-2020, zdaniem beneficjentów PROW, dotyczą szerszego wykorzystania Internetu oraz innych form komunikacji elektronicznej (53%, w tym 19% pierwszych wskazań).

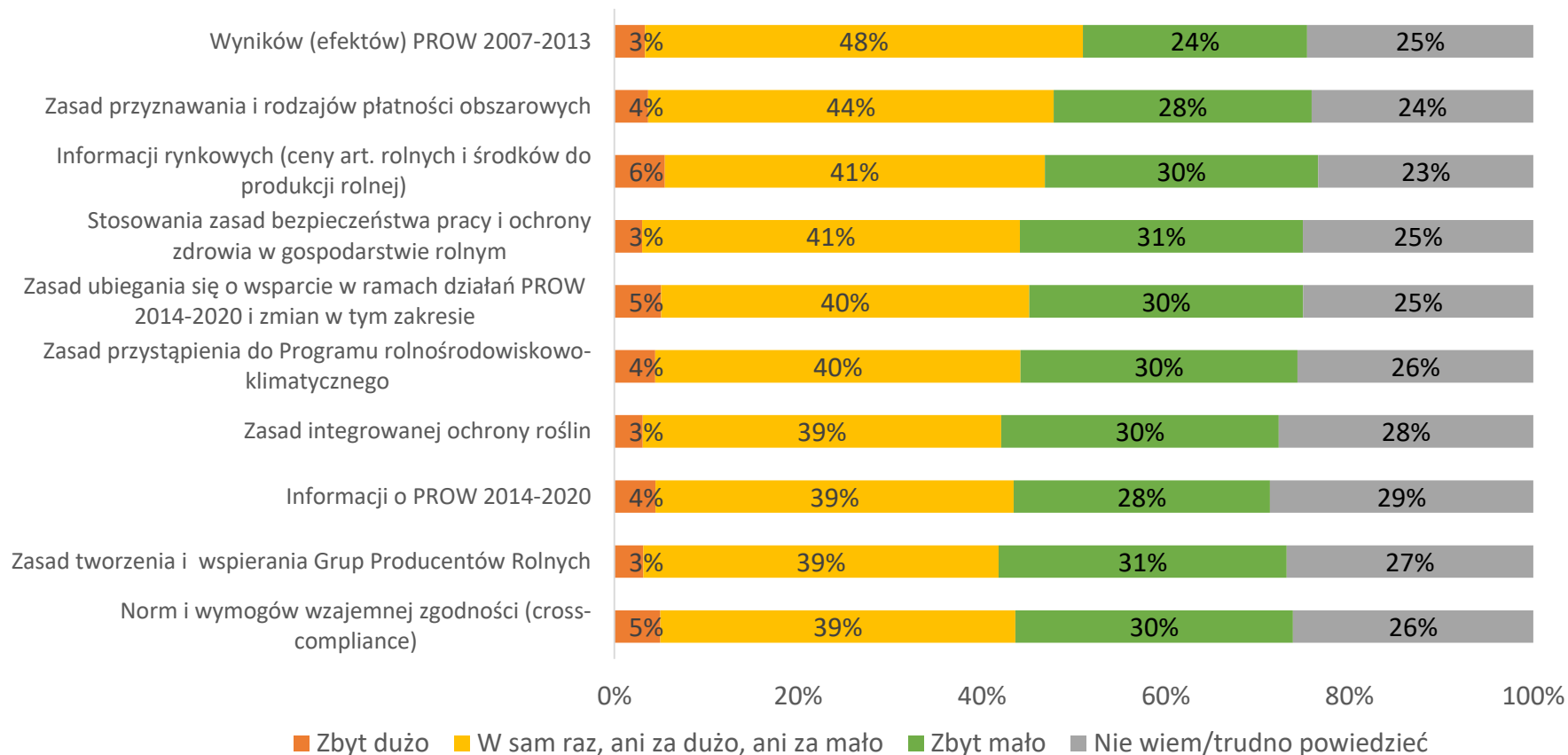
22% beneficjentów PROW wie o działalności na terenie ich gminy Lokalnej Grupy Działania (LGD).



Głównym źródłem informacji na temat możliwości uzyskania środków unijnych na rozwój rolnictwa i obszarów wiejskich jest dla rolników telewizja (48% wskazań). Zapytani o stację telewizyjną, która dostarcza te informacje, blisko połowa badanych wskazała TVP1 (48%). Spośród osób, które czerpią informacje na ten temat z radia, ponad jedna czwarta (28%) dowiaduje się o nich z Programu 1 Polskiego Radia. Z kolei w przypadku serwisów internetowych, zainteresowani rolnicy przede wszystkim informacji zasięgają na stronie arimr.gov.pl (24%).

Prasa codzienna, z której o dostępnych środkach najczęściej dowiadują się mieszkańcy wsi to gazeta regionalna (6%), Gazeta Wyborcza (4%) i Dziennik Polski (2%). Spośród prasy specjalistycznej najczęściej wymieniane tytuły to Poradnik Rolniczy (17%) i Farmer (12%).

W49. Czy informacji przekazywanych za pośrednictwem telewizji, radia, prasy, wydawnictw własnych - broszur, ulotek, portali internetowych, dotyczących poniższych działań było w 2015 r.:

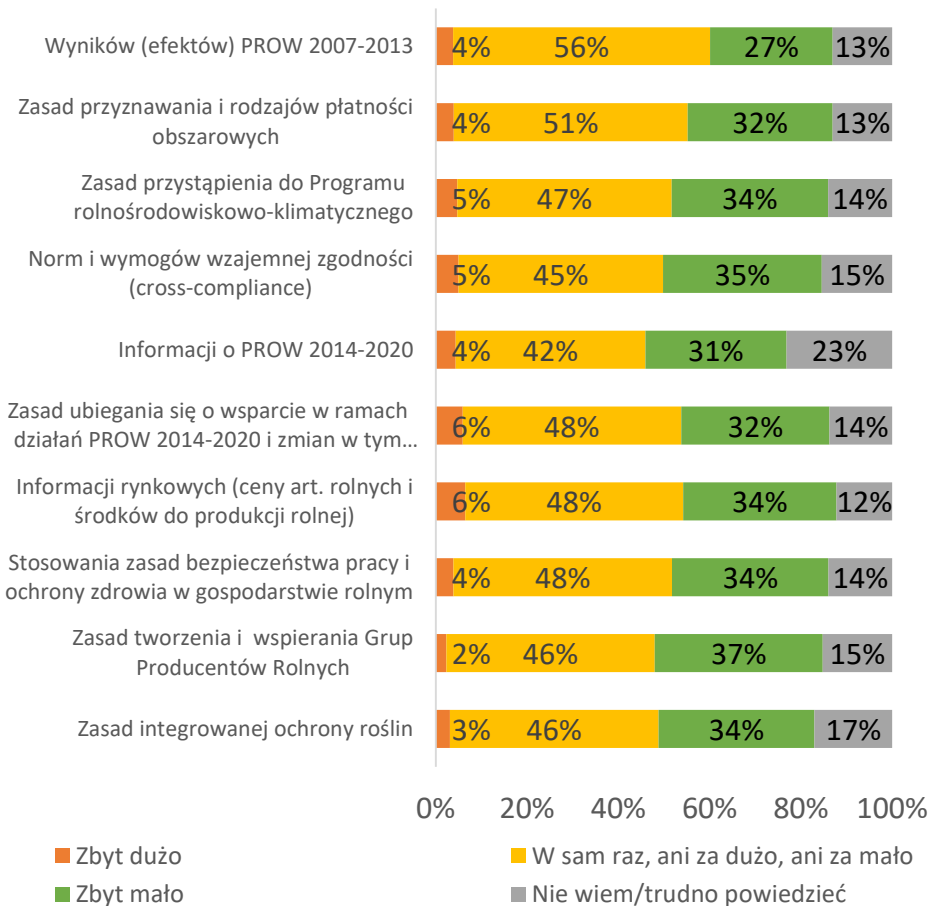


Mieszkańcy wsi (N = 1563)

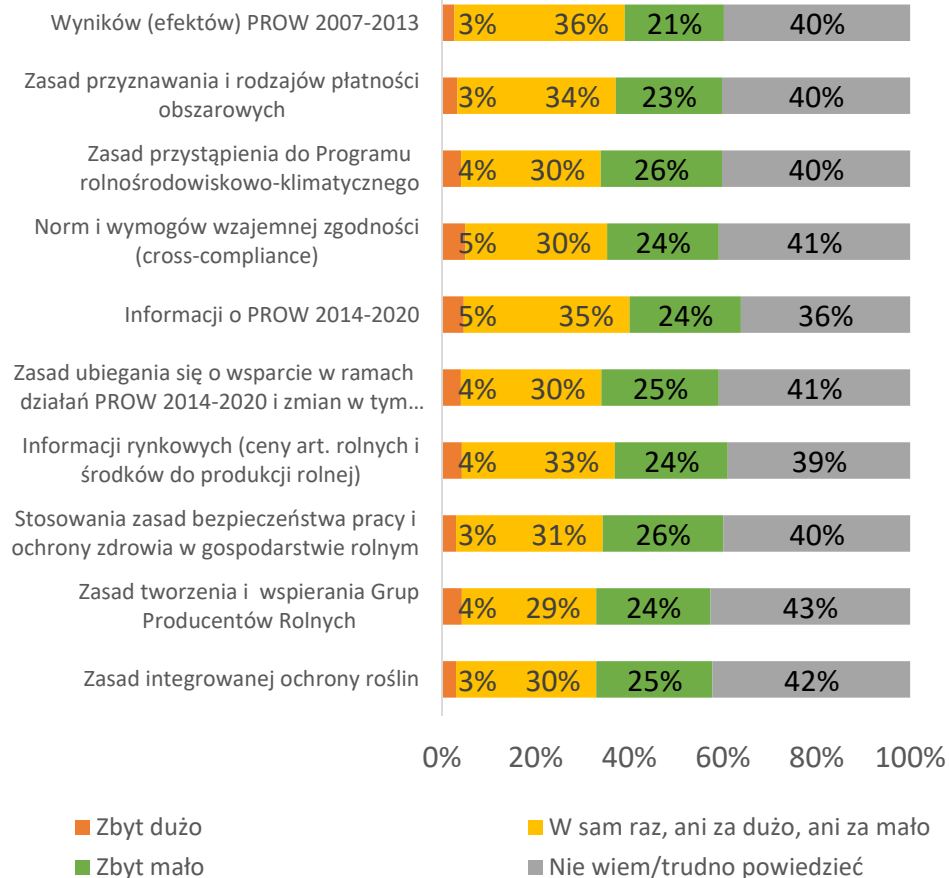
Ocena efektywności kampanii informacyjnych i źródeł informacji o rozwoju wsi i rolnictwa



W49. Czy informacji przekazywanych za pośrednictwem telewizji, radia, prasy, wydawnictw własnych - broszur, ulotek, portali internetowych, dotyczących poniższych działań było w 2015 r.:



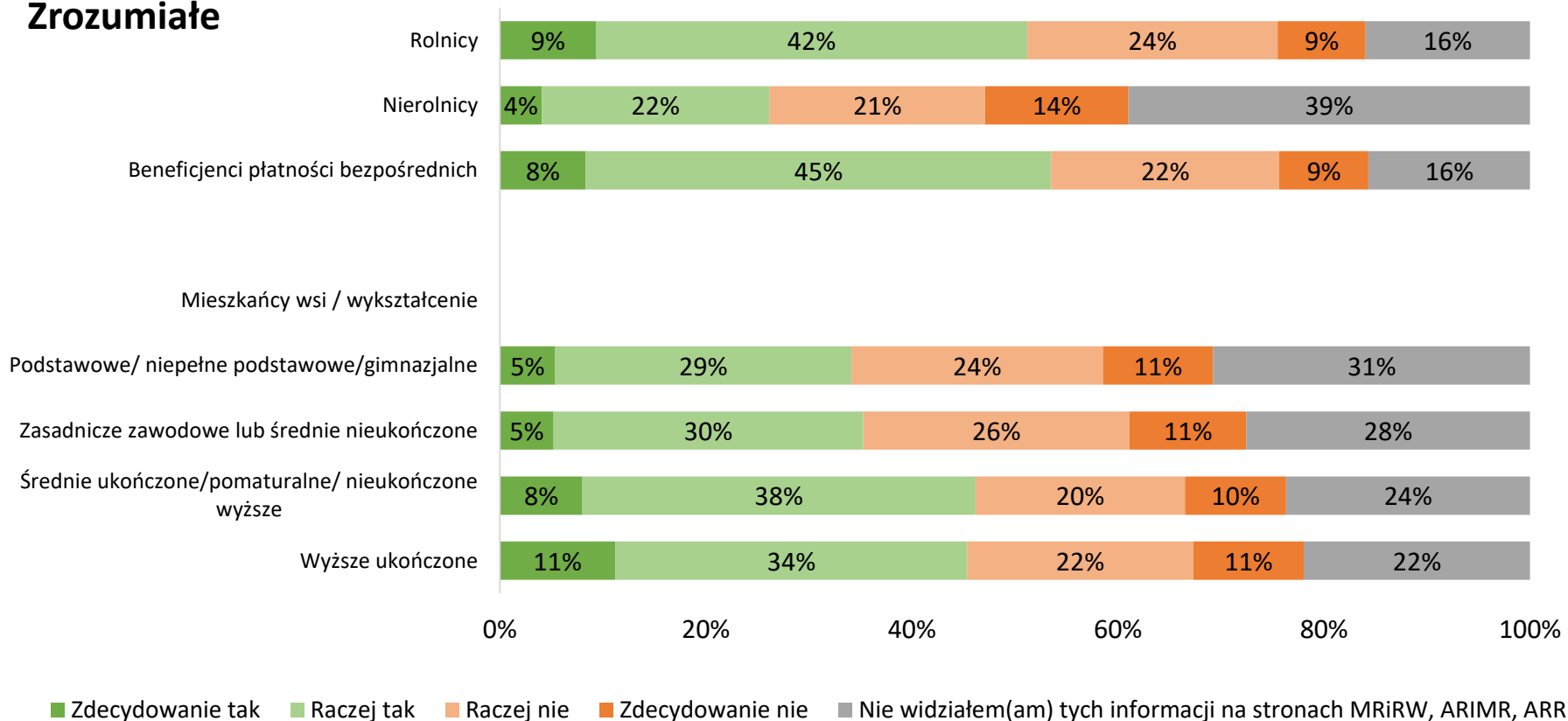
Rolnicy (N=902)



Nierolnicy (N=661)

W49a. Czy informacje o PROW 2014-2020 umieszczone na stronie internetowej MRiRW, ARiMR oraz ARR (www.minrol.gov.pl, www.arimr.gov.pl, www.arr.gov.pl) są:

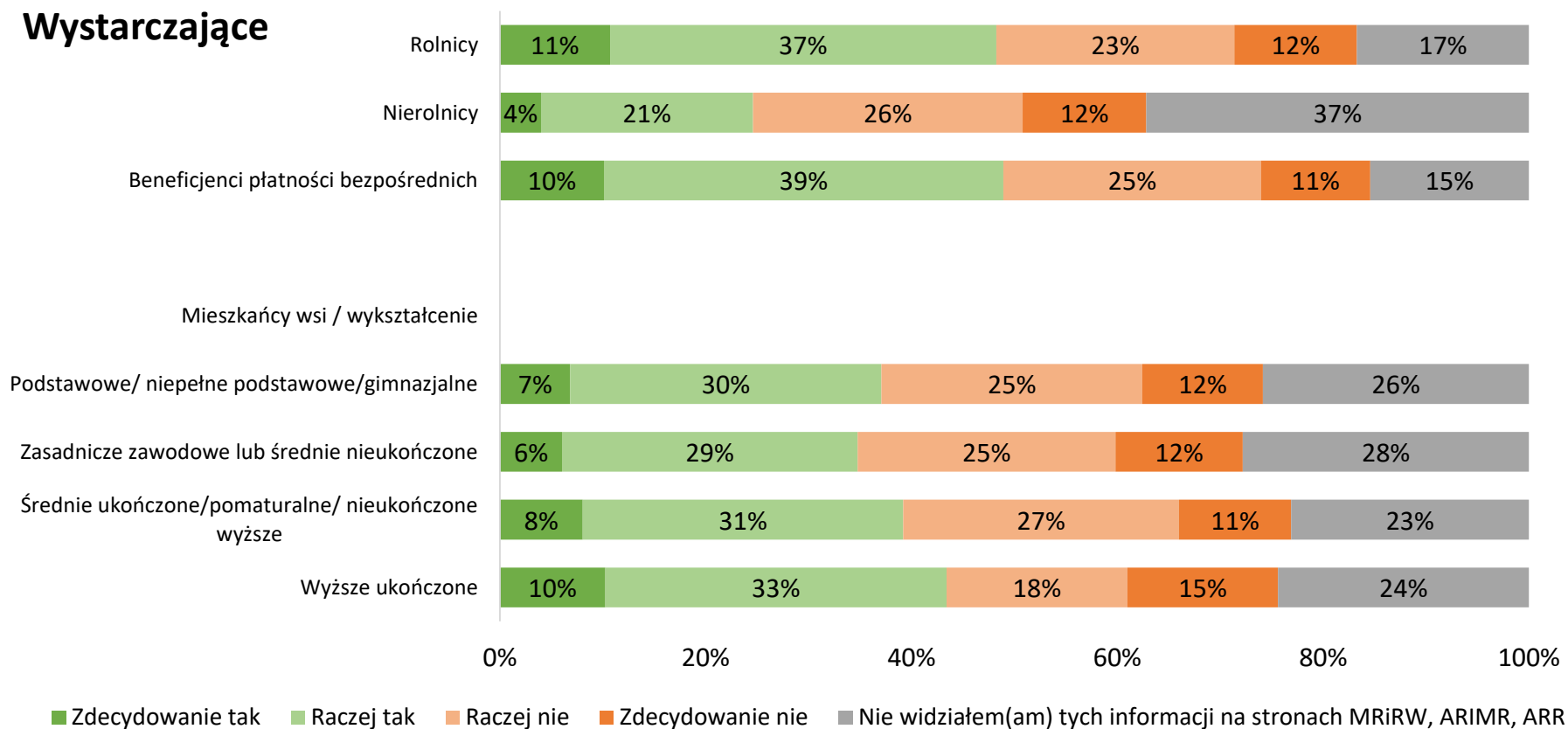
Zrozumiałe



Rolnicy (N=902); Nierolnicy (N=661); Beneficjenci płatności bezpośrednich (N=603); Rolnicy (N=902) wykształcenie respondenta / Podstawowe/ niepełne podstawowe/gimnazjalne (N=117); Zasadnicze zawodowe lub średnie nieukończone (N=346); Średnie ukończone/pomaturalne/nieukończone wyższe (N=333); Wyższe ukończone (N=106)

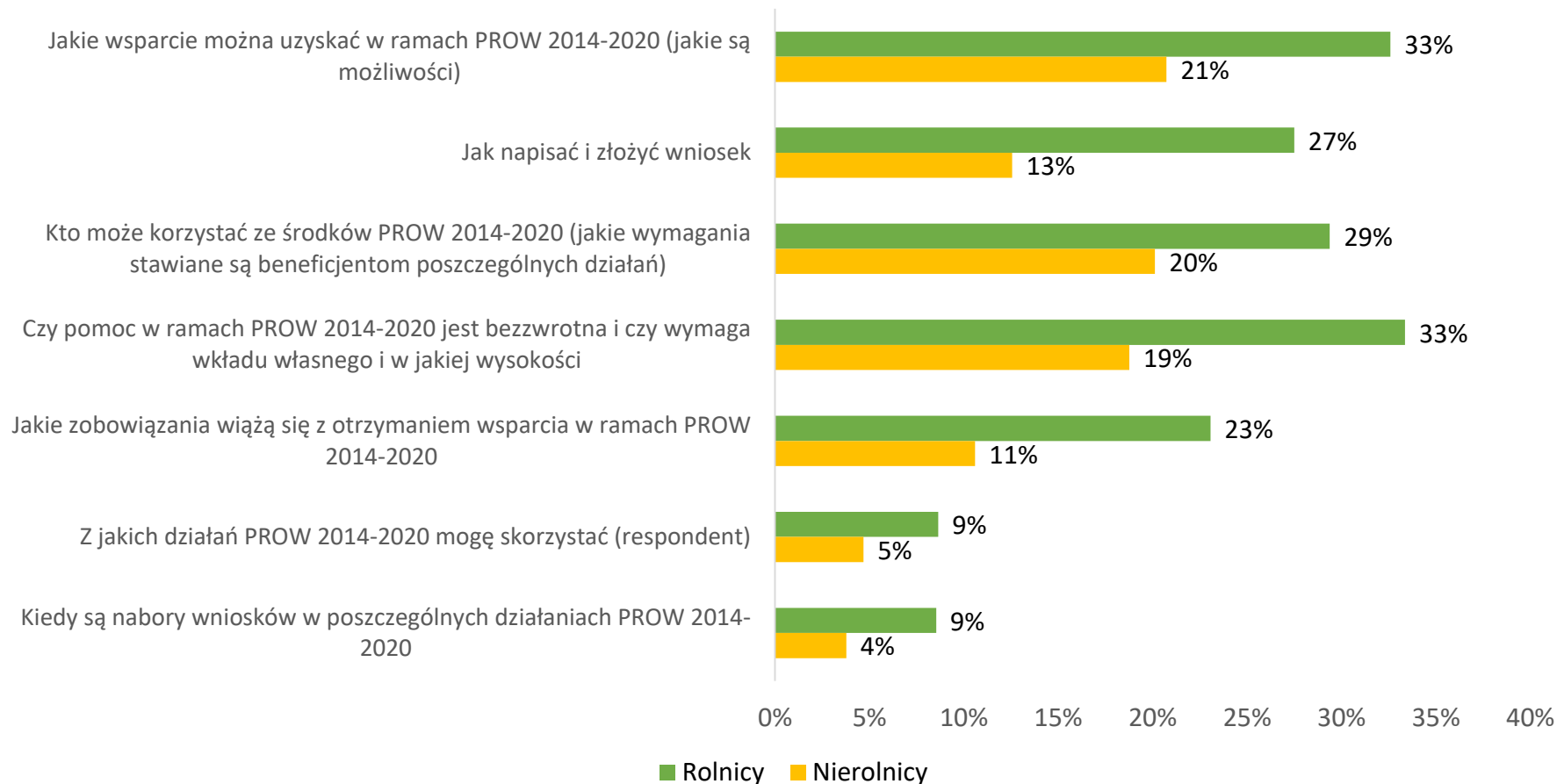
W49a. Czy informacje o PROW 2014-2020 umieszczone na stronie internetowej MRiRW, ARiMR oraz ARR (www.minrol.gov.pl, www.arimr.gov.pl, www.arr.gov.pl) są:

Wystarczająco



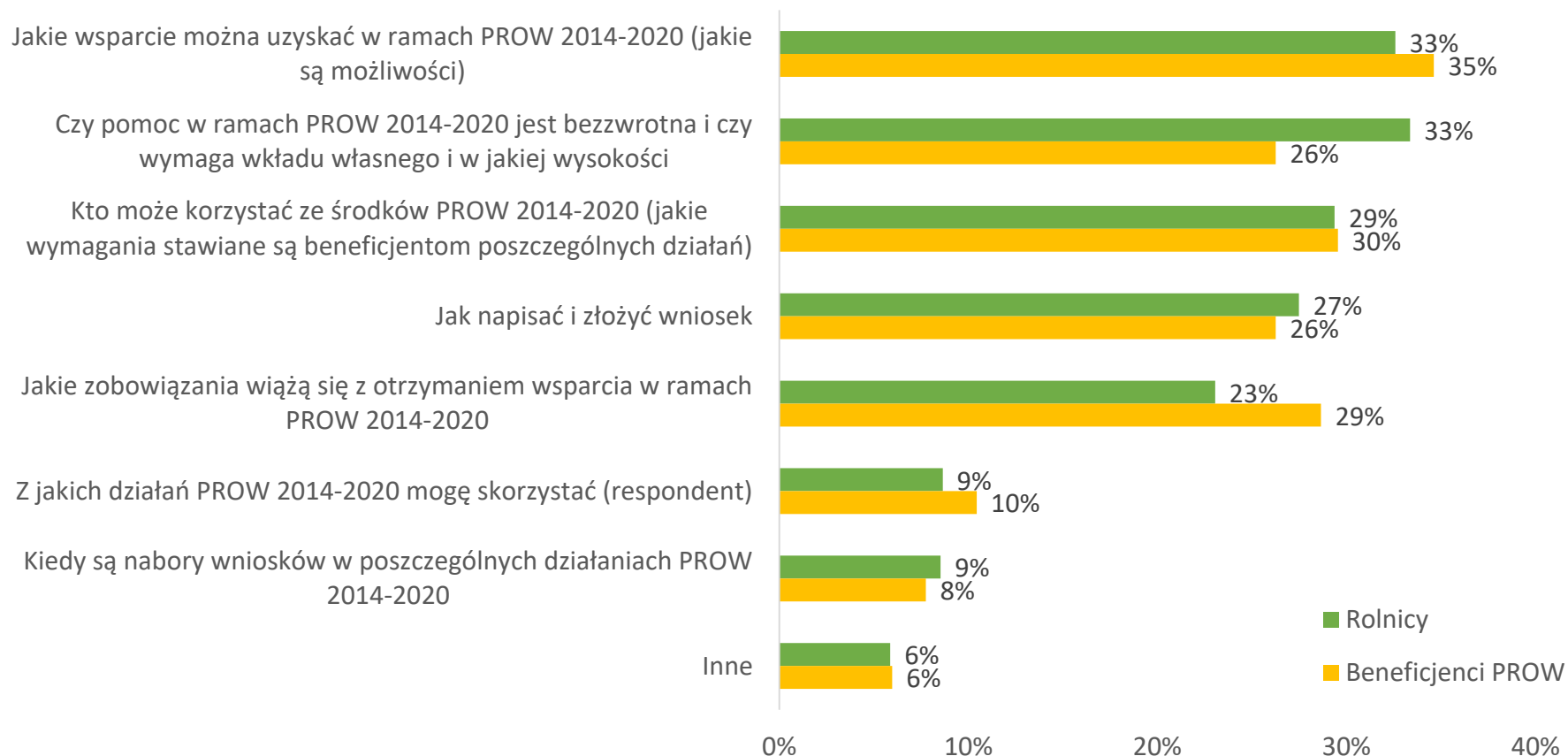
Rolnicy (N=902); Nierolnicy (N=661); Beneficjenci płatności bezpośrednich (N=603); Rolnicy (N=902) wykształcenie respondenta / Podstawowe/ niepełne podstawowe/gimnazjalne (N=117); Zasadnicze zawodowe lub średnie nieukończone (N=346); Średnie ukończone/pomaturalne/nieukończone wyższe (N=333); Wyższe ukończone (N=106)

W49b. Jakie informacje o PROW 2014-2020 chciał(a)by Pan(i) uzyskać – o czym dowiedzieć się więcej?



Rolnicy (N=902); Nierolnicy (N=661); wielokrotny wybór

W49b. Jakie informacje o PROW 2014-2020 chciał(a)by Pan(i) uzyskać – o czym dowiedzieć się więcej?



Rolnicy (N=902); Beneficjenci PROW (N=335); wielokrotny wybór

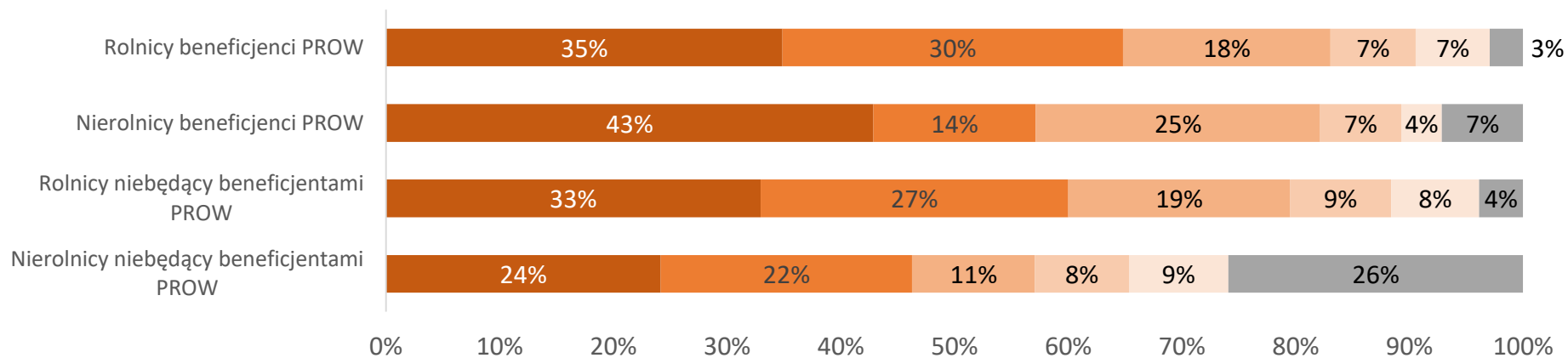
W50. Co dla Pana(i) stanowi lub stanowiłoby największą trudność w ubieganiu się o wsparcie w ramach PROW 2014-2020 (zakładając, że może Pan(i) z niego skorzystać – spełnia kryteria stawiane beneficjentom PROW)?



W ramach odpowiedzi „inne, jakie” udzielano odpowiedzi „nie wiem/trudno powiedzieć”

Mieszkańcy wsi (N=1563)

W50. Co dla Pana(i) stanowi lub stanowiłoby największą trudność w ubieganiu się o wsparcie w ramach PROW 2014-2020 (zakładając, że może Pan(i) z niego skorzystać – spełnia kryteria stawiane beneficjentom PROW)?

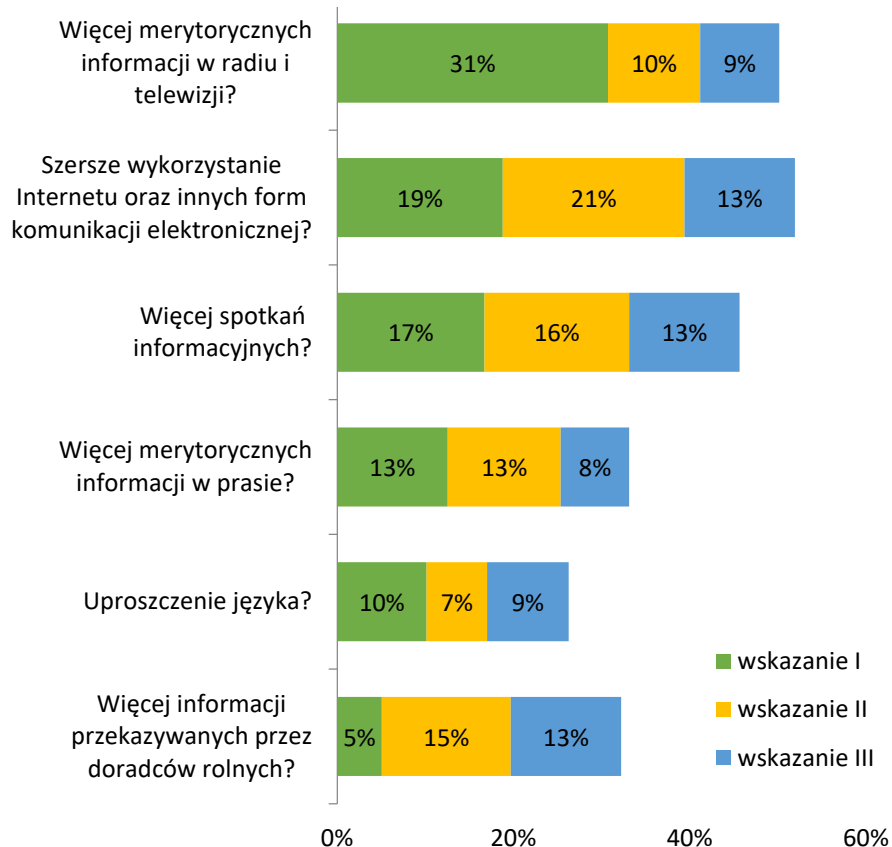


- Trudność w wypełnieniu wniosku (zbyt skomplikowany wniosek)
- Trudność w zrozumieniu zasad wsparcia udzielanego w ramach tego Programu - PROW 2014-2020 (trudny język dokumentu i wielość trudnych w zrozumieniu aktów prawnych - Rozporządzeń);
- Trudność w dostępie do odpowiedniego doradztwa w zakresie ubiegania się o wsparcie w ramach PROW 2014-2020
- Trudność w uzyskaniu wyczerpującej i zrozumiałej informacji w Internecie
- Brak lub niedostateczna informacja wyprzedzająca o planowanych naborach wniosków (mógłbym nie zdążyć ze złożeniem wniosku lub przeoczyć informację o naborze)
- Inne jakie - nie wiem

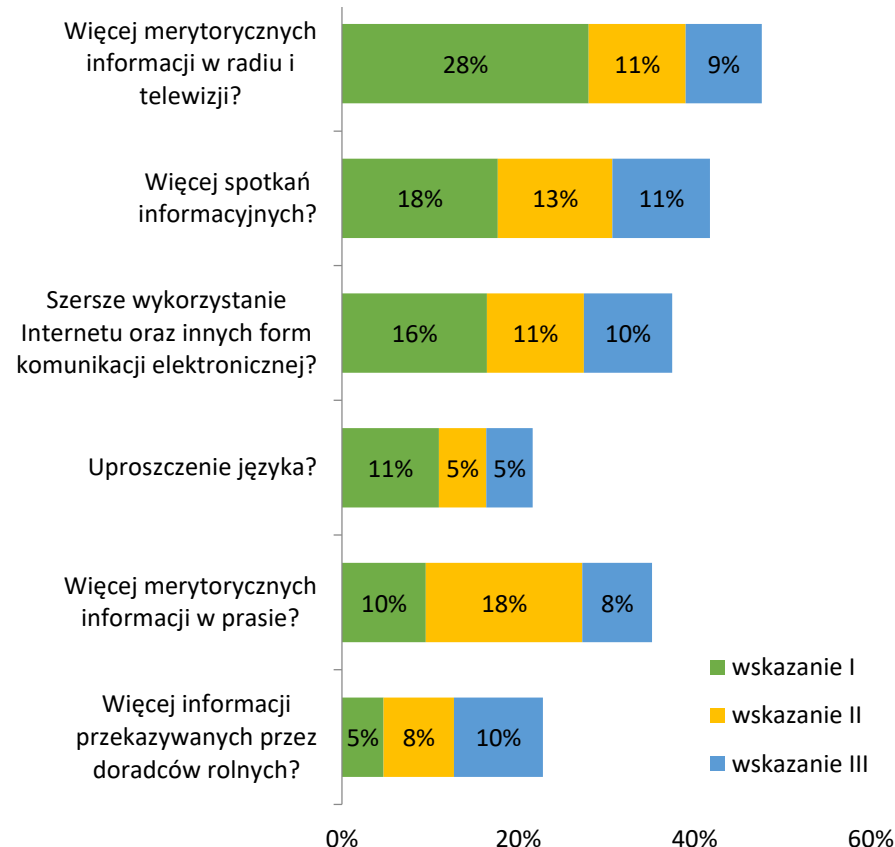
W ramach odpowiedzi „inne, jakie” udzielano odpowiedzi „nie wiem/trudno powiedzieć”

Rolnicy beneficjenci PROW (N= 307); Nierolnicy beneficjenci PROW (N= 28); Rolnicy niebędący beneficjentami PROW (N= 595); Nierolnicy niebędący beneficjentami PROW (N= 633)

W50a. Bardzo proszę, by teraz wskazał(a) Pan(i) trzy najważniejsze/najpilniejsze propozycje zmian/usprawnień w działaniach informacyjno-promocyjnych PROW 2014-2020. Które z tych usprawnień Pana(i) zdaniem należy wprowadzić w pierwszej kolejności?

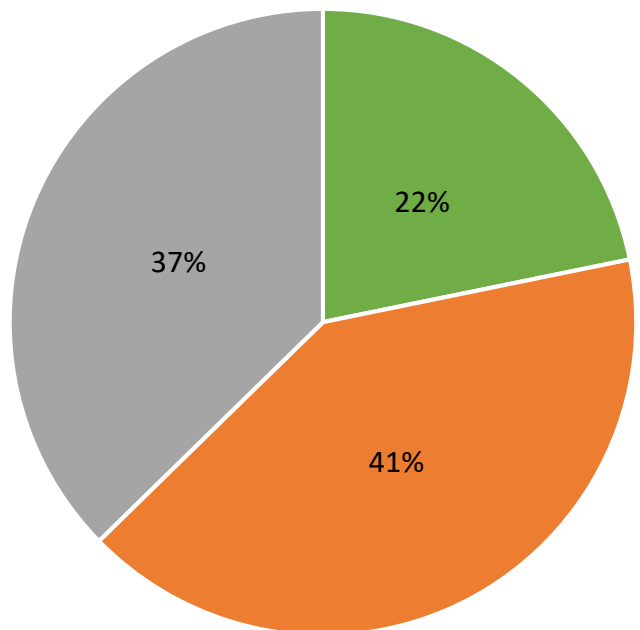


Beneficjenci PROW (N = 335); wielokrotny wybór z hierarchią



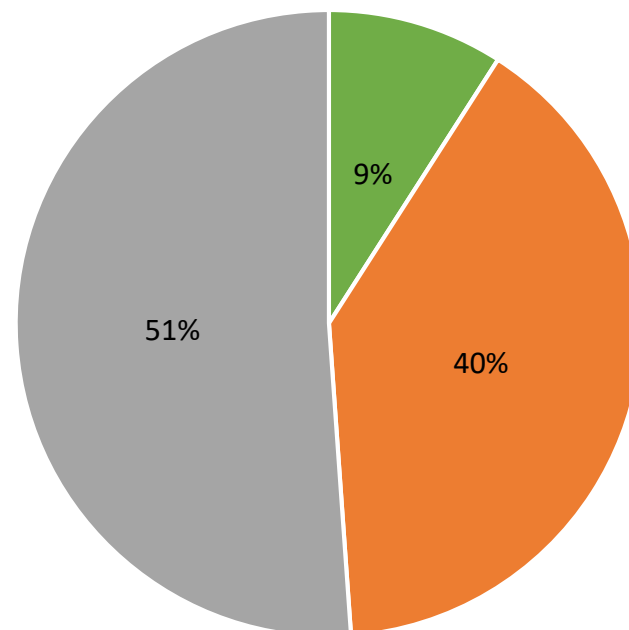
Mieszkańcy wsi niebędący beneficjentami PROW (N = 1228); wielokrotny wybór z hierarchią

W51. Czy na obszarze Pana(i) gminy działa Lokalna Grupa Działania (LGD)?



■ Tak ■ Nie ■ Nie wiem/trudno powiedzieć

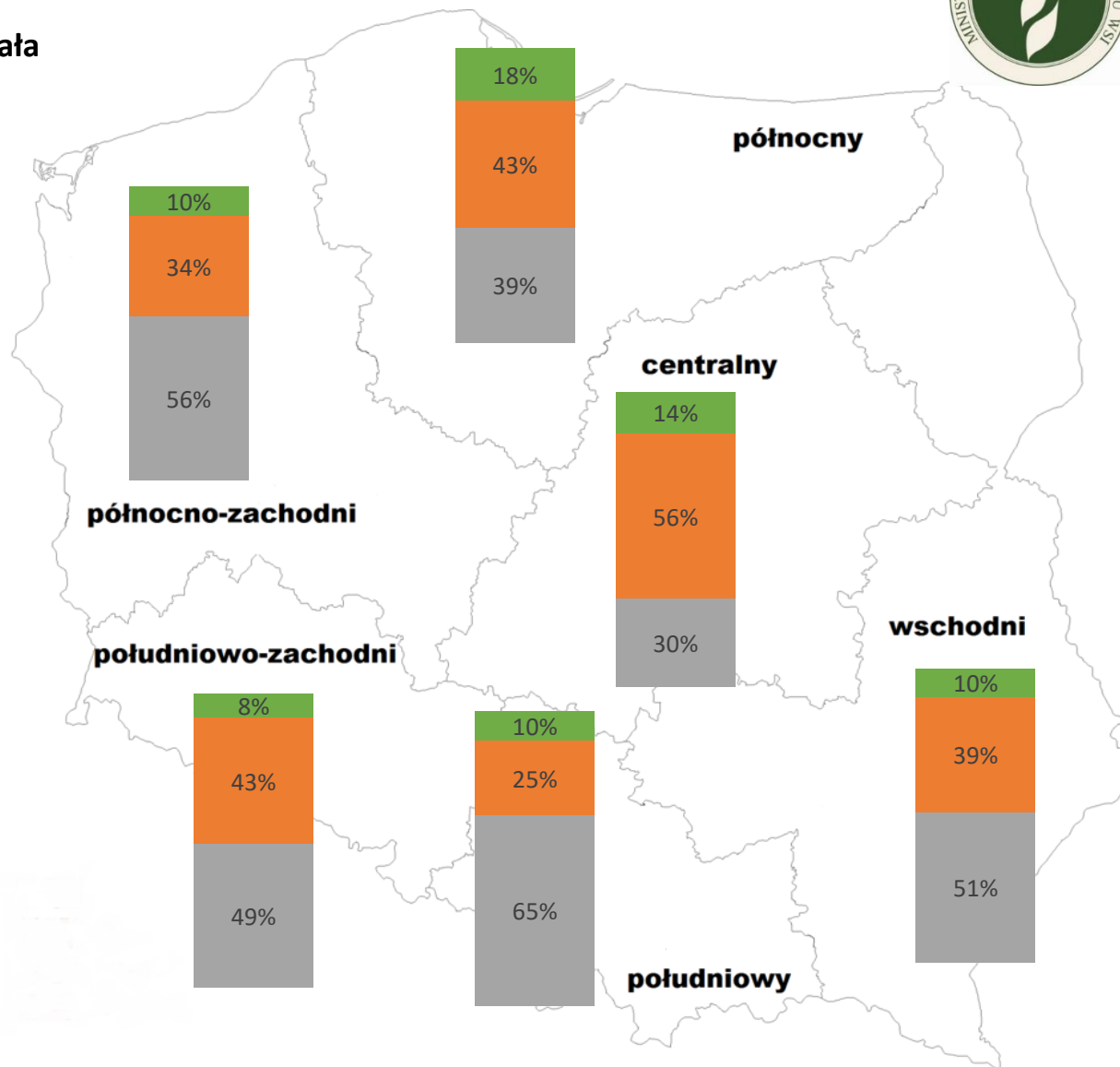

Beneficjenci PROW (N = 335)



■ Tak ■ Nie ■ Nie wiem/trudno powiedzieć

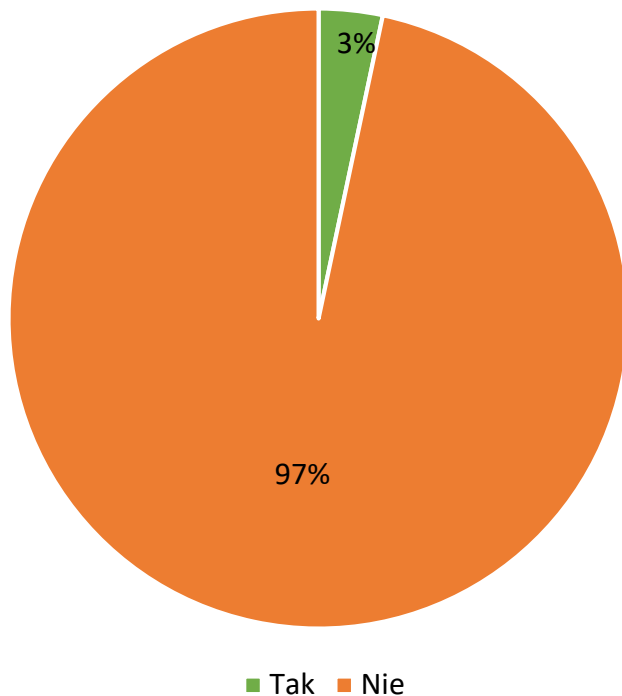
Mieszkańcy wsi niebędący beneficjentami PROW (N = 1228)

W51. Czy na obszarze Pana(i) gminy działa Lokalna Grupa Działania (LGD)?



Mieszkańcy wsi (N=1563) /
 Centralny (N = 289)
 Południowo-zachodni (N=142)
 Południowy (N=283)
 Północno-zachodni (N=253)
 Północny (N=228)
 Wschodni (N=368)

W51a. Czy miał(a) Pan(i) jakikolwiek kontakt z LGD/uczestniczył(a) Pan(i) w jakimkolwiek szkoleniu/wydarzeniu organizowanym przez LGD? Jeśli tak, w jakim?

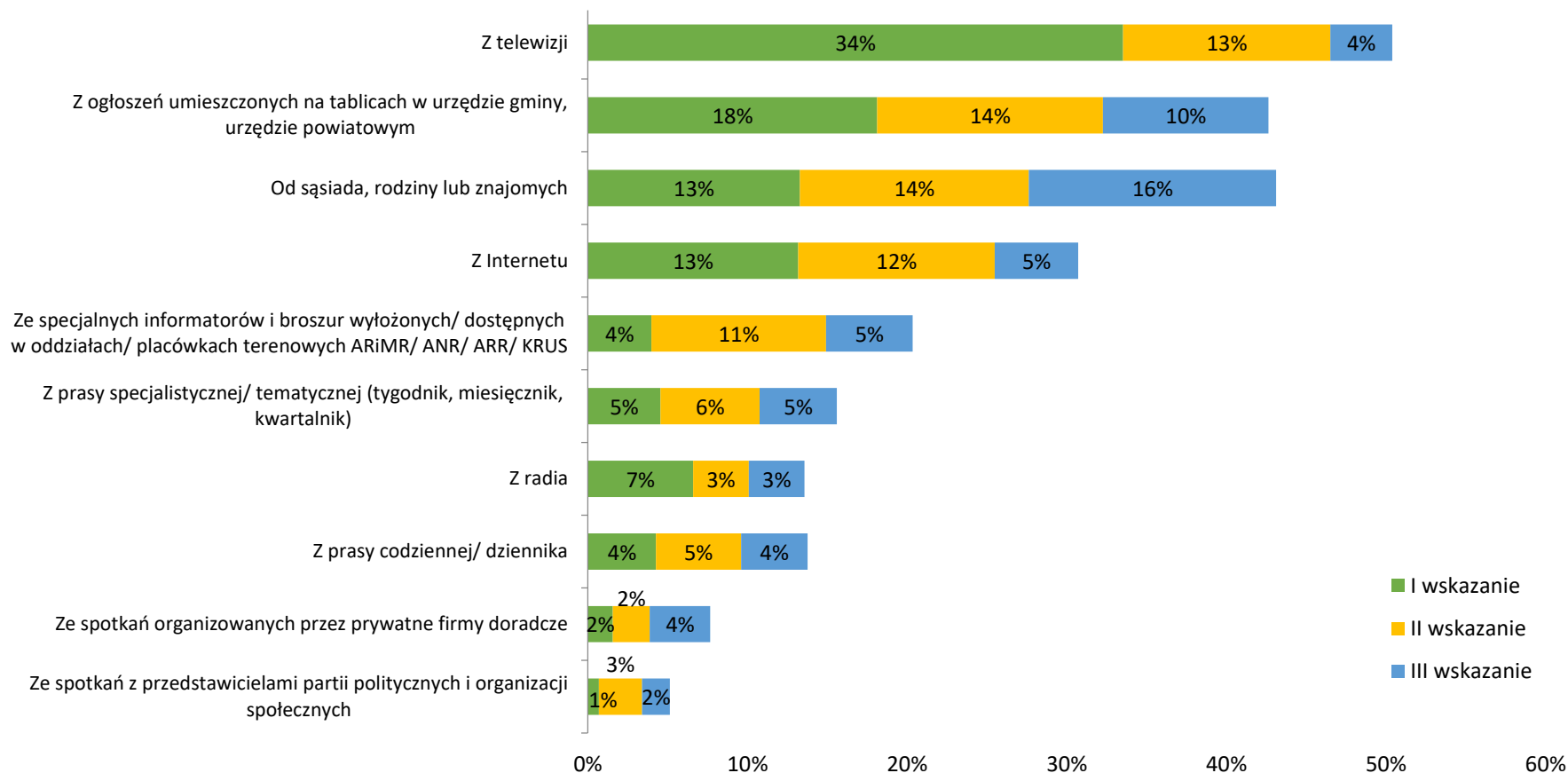


Odpowiedź	N	%
Nie pamiętam	40	77%
PROW	5	10%
Ogólnej pomocy	2	4%
Szkolenie z ochrony roślin	2	4%
O dotacjach	1	2%
Składanie wniosków	1	2%
Pomoc	1	1%

Mieszkańcy wsi (N=1563)

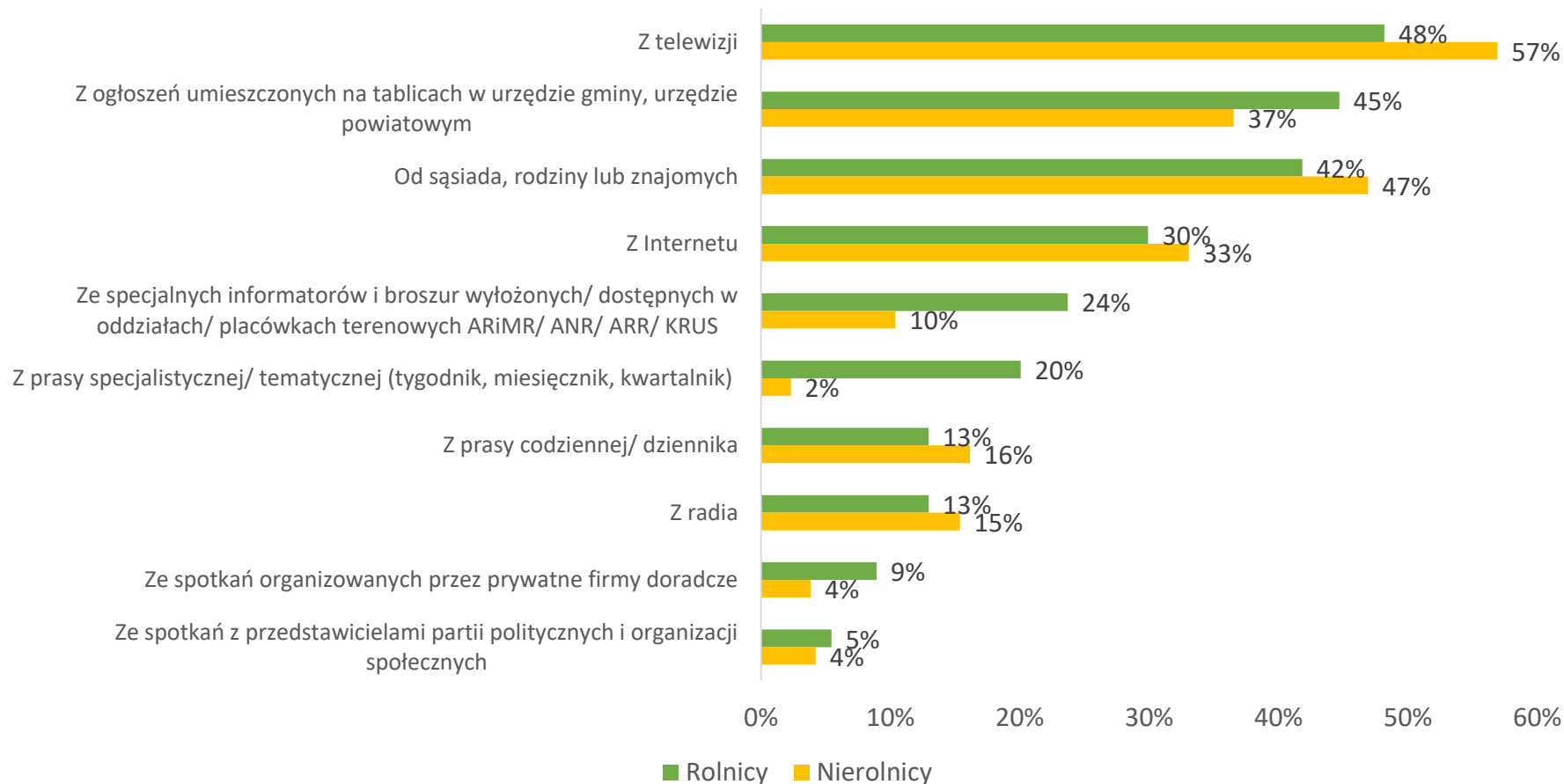
Osoby, które miały kontakt z LGD (N=52)

W52. Skąd najczęściej czerpie Pan(i) informacje na temat możliwości uzyskania środków unijnych na rozwój rolnictwa i obszarów wiejskich?



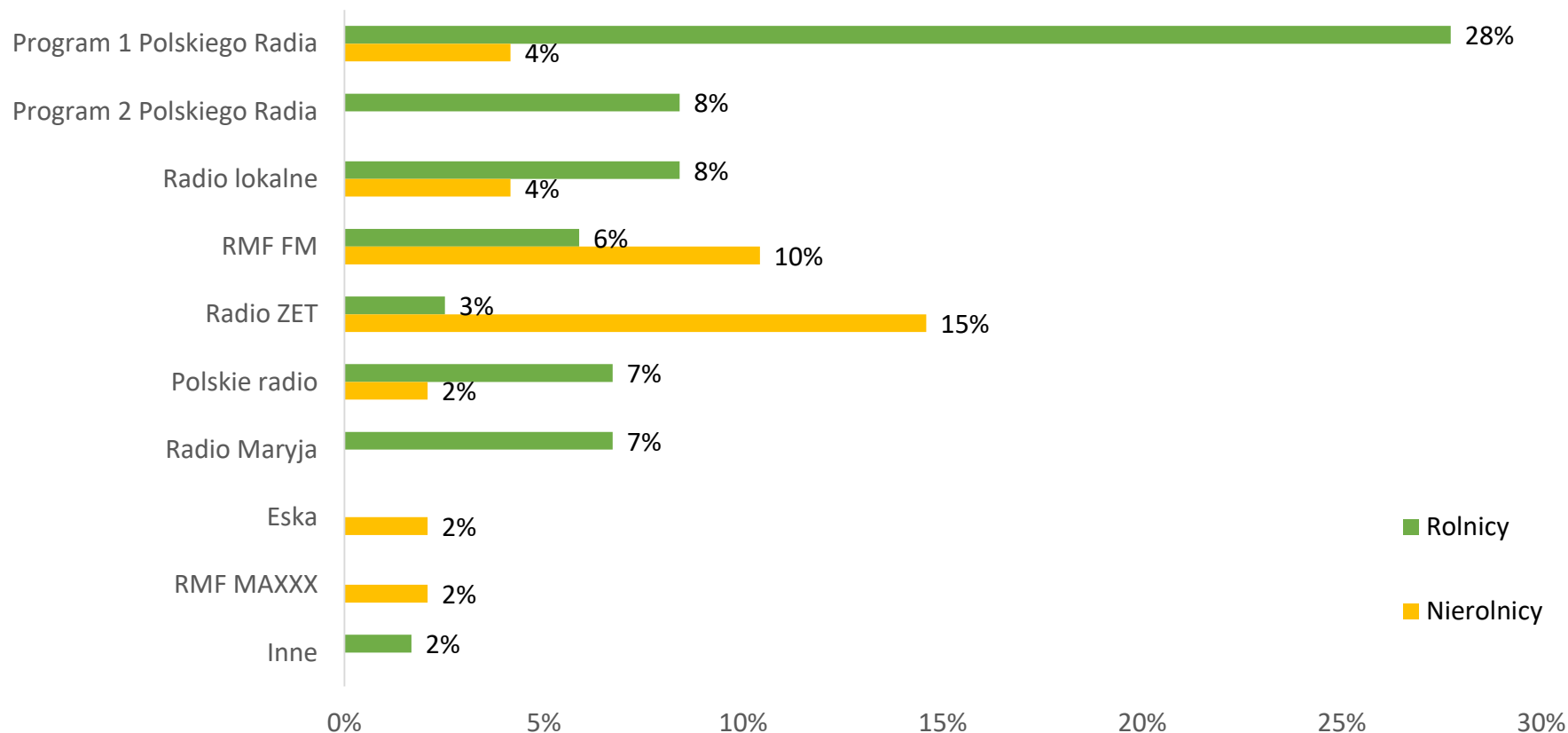
Mieszkańcy wsi, którzy są zainteresowani takimi informacjami (N = 1032); wielokrotny wybór z hierarchią

W52. Skąd najczęściej czerpie Pan(i) informacje na temat możliwości uzyskania środków unijnych na rozwój rolnictwa i obszarów wiejskich?



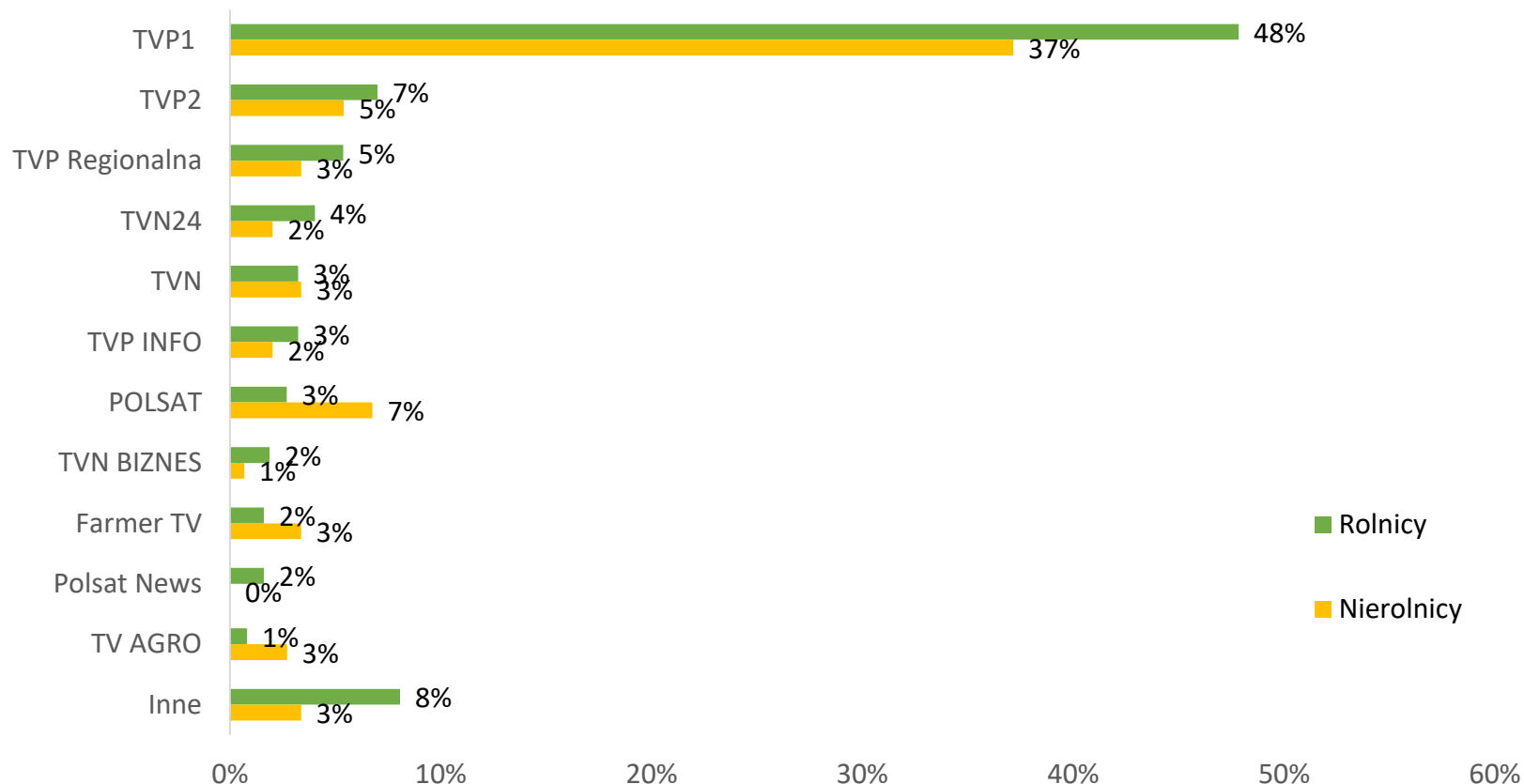
Rolnicy, którzy są zainteresowani takimi informacjami (N=772); Nierolnicy, którzy są zainteresowani takimi informacjami (N=260); wielokrotny wybór

W53. Jako jedną z trzech najważniejszych źródeł informacji na temat możliwości uzyskania środków unijnych na rozwój rolnictwa i obszarów wiejskich wymienił(a) Pan(i) radio. Bardzo proszę wskazać jakie są to stacje radiowe?



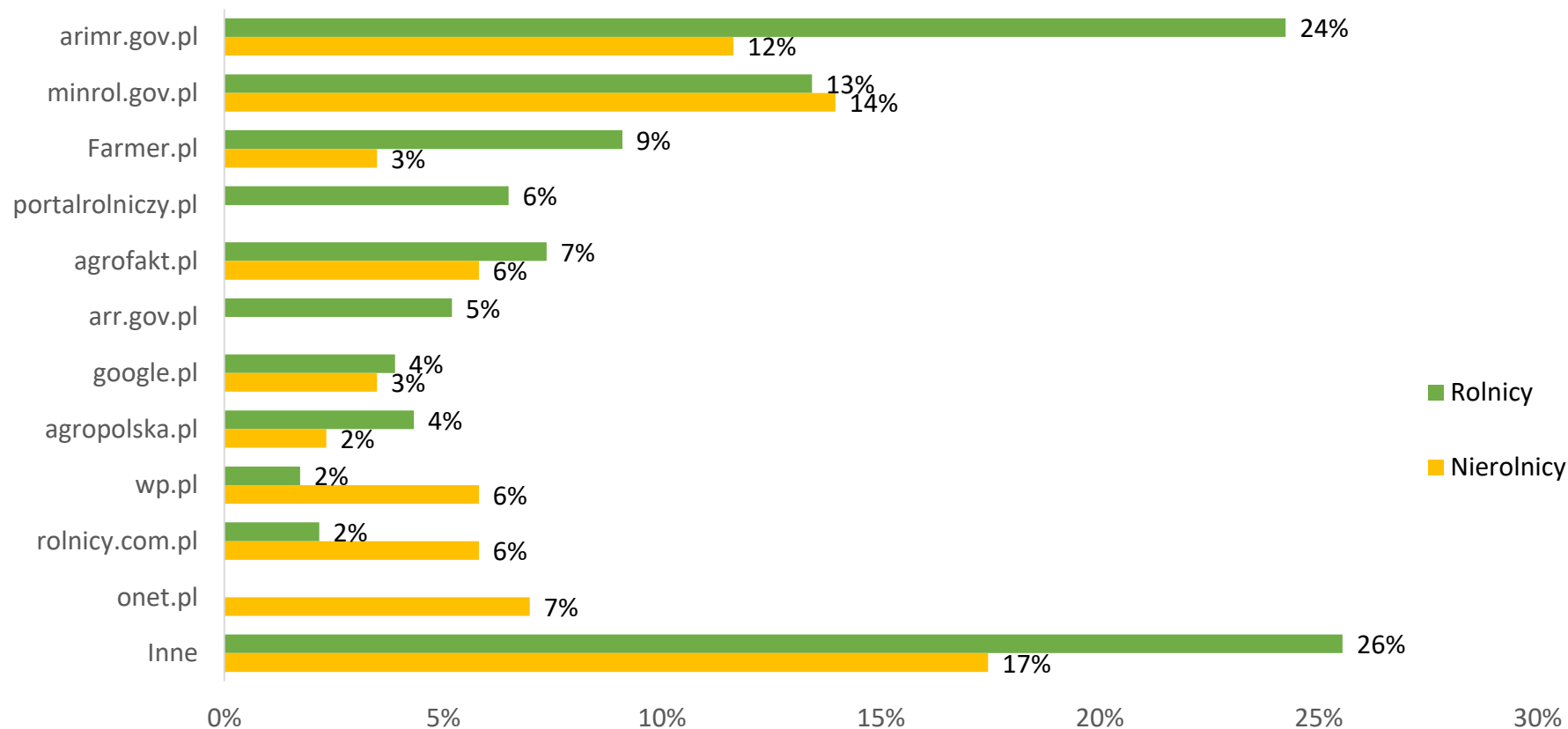
Rolnicy, którzy czerpią informacje z radia (N = 119); Nierolnicy, którzy czerpią informacje z radia (N = 48);
W kategorii inne znajdują się stacje radiowe o udziale procentowym nie większym niż 1%

W54. Jako jedną z trzech najważniejszych źródeł informacji na temat możliwości uzyskania środków unijnych na rozwój rolnictwa i obszarów wiejskich wymienił(a) Pan(i) telewizję. Bardzo proszę wskazać jakie są to stacje telewizyjne?



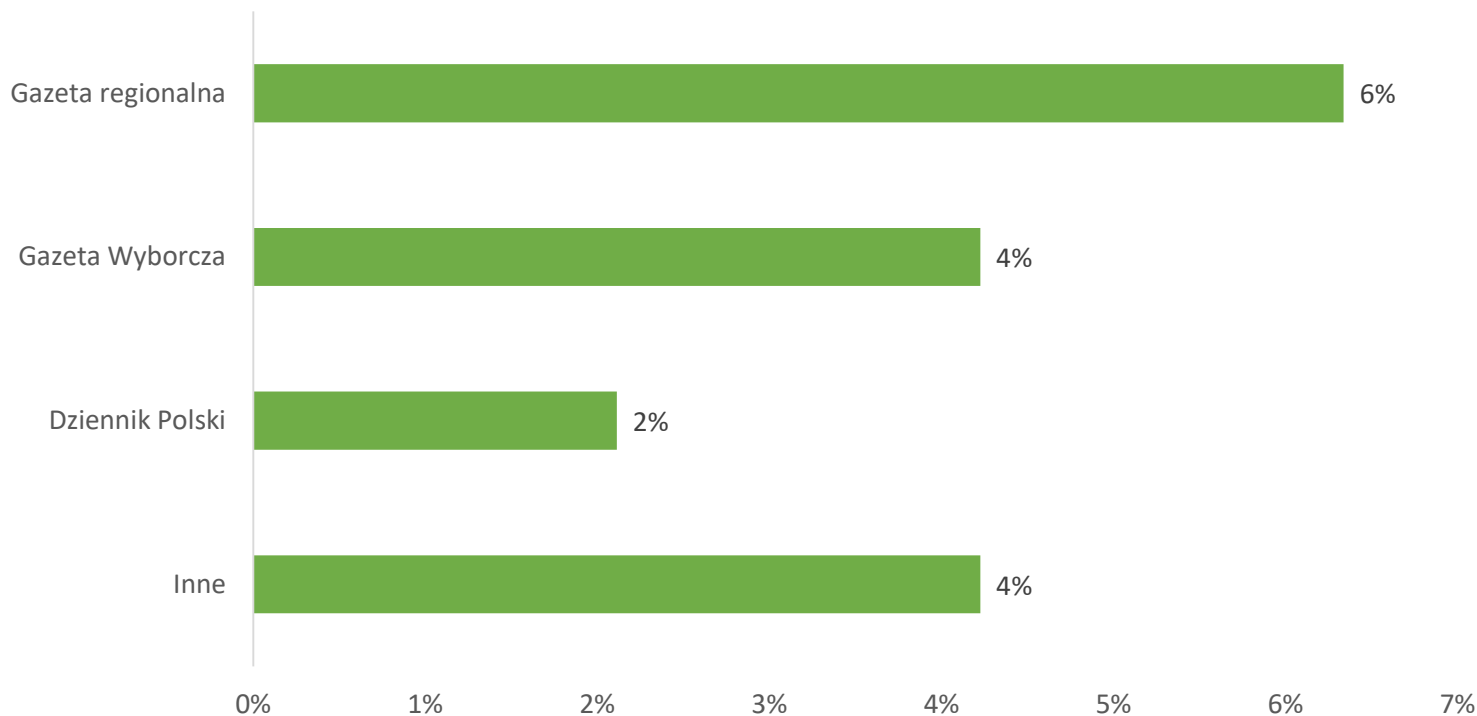
Rolnicy, którzy czerpią informacje z telewizji (N = 372); Nierolnicy, którzy czerpią informacje z telewizji (N = 148);
W kategorii inne znajdują się stacje telewizyjne o udziale procentowym nie większym niż 1%

W55. Jako jedną z trzech najważniejszych źródeł informacji na temat możliwości uzyskania środków unijnych na rozwój rolnictwa i obszarów wiejskich wymienił(a) Pan(i) Internet. Bardzo proszę wskazać jakie są to portale/serwisy?



Rolnicy, którzy czerpią informacje z Internetu (N = 231); Nierolnicy, którzy czerpią informacje z Internetu (N = 86);
W kategorii inne znajdują się portale internetowe o udziale procentowym nie większym niż 1,5%

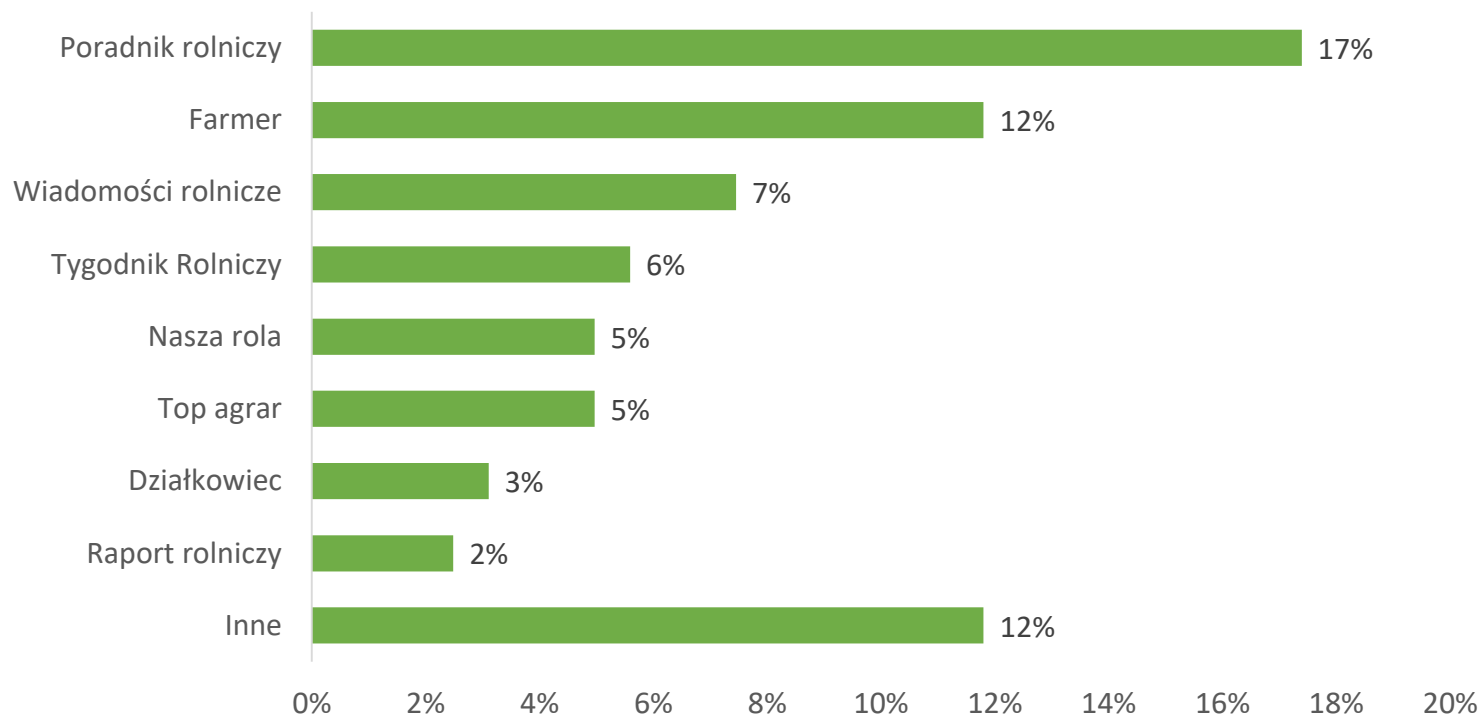
W56. Jako jedną z trzech najważniejszych źródeł informacji na temat możliwości uzyskania środków unijnych na rozwój rolnictwa i obszarów wiejskich wymienił(a) Pan(i) prasę codzienną/ dzienniki. Bardzo proszę wskazać jakie są to gazety (dzienniki)?



Najczęściej wskazywane odpowiedzi

Mieszkańcy wsi, którzy czerpią informacje z prasy codzienne/dzienników (N= 142)

W57. Jako jedną z trzech najważniejszych źródeł informacji na temat możliwości uzyskania środków rolnictwa i obszarów wiejskich wymienił(a) Pan(i) prasę specjalistyczną/ tematyczną (tygodnik, miesięcznik, kwartalnik). Bardzo proszę wskazać jakie są to gazety (tytuły gazet)?



Najczęściej wskazywane odpowiedzi

Mieszkańcy wsi, którzy czerpią informacje z prasy specjalistycznej/tematycznej (N=161)