



Komenda Powiatowa Państwowej Straży Pożarnej w Suchej Beskidzkiej



PR.0360.1.2013.ŁB

Zatwierdzam



INFORMACJA KOMENDANTA POWIATOWEGO PAŃSTWOWEJ STRAŻY POŻARNEJ W SUCHEJ BESKIDZKIEJ *za 2013 rok*



KOMENDA POWIATOWA PAŃSTWOWEJ STRAŻY POŻARNEJ W SUCHEJ BESKIDZKIEJ



Spis treści

Informacja o pożarach, miejscowych zagrożeniach i alarmach fałszywych na terenie powiatu suskiego w okresie od 01.01.2013 r. do 31.12.2013r.....	3
Pozary.....	4
Miejscowe zagrożenia.....	7
Alarmy fałszywe.....	9
Porównanie wyjazdów JRG Sucha Beskidzka do zdarzeń w 2012 i 2013 roku.	10
Skuteczność jednostek ochrony przeciwpożarowej w 2013 roku.....	10
Udział sił i środków w działaniach ratowniczych w 2013 roku.....	11
Szkolenia kwalifikacyjne i doskonalące funkcyjnych OSP w 2013 roku.	11
Zrealizowane szkolenia w 2013 roku:.....	11
Planowane szkolenia w 2014 roku:.....	12
Wyszkolenie jednostek OSP w KSRG (Szkolenia przed 2006 oraz po 2006 roku – według nowego i starego systemu szkolenia):.....	12
Normatyw wyszkolenia jednostek OSP poza KSRG:	23
Załącznik nr 1 Zestawienie pożarów i innych zagrożeń na terenie obejmującym powiat suski za okres 2013 roku, w których likwidacji brały udział jednostki straży pożarnych.....	24
Załącznik nr 2 Udział jednostek OSP w KSRG w działaniach ratowniczo – gaśniczych w roku 2013.....	25
Załącznik nr 3 Udział jednostek OSP poza KSRG w działaniach ratowniczo – gaśniczych w roku 2013.....	27



KOMENDA POWIATOWA PAŃSTWOWEJ STRAŻY POŻARNEJ W SUCHEJ BESKIDZKIEJ



Informacja o pożarach, miejscowych zagrożeniach i alarmach fałszywych na terenie powiatu suskiego w okresie od 01.01.2013 r. do 31.12.2013r.

W okresie od dnia 1 stycznia do dnia 31 grudnia 2013 r. na terenie powiatu suskiego powstało ogółem 756 zdarzeń. W porównaniu z analogicznym okresem poprzedniego roku ilość zdarzeń wzrosła o około 4,1 % (tj. więcej o 30 zdarzenia). W poprzednich latach ilość zdarzeń na terenie powiatu suskiego kształtowała się następująco:

Rok	Ilość zdarzeń
2013	756
2012	726
2011	667
2010	1341
2009	827
2008	748
2007	1003
2006	588
2005	715
2004	518



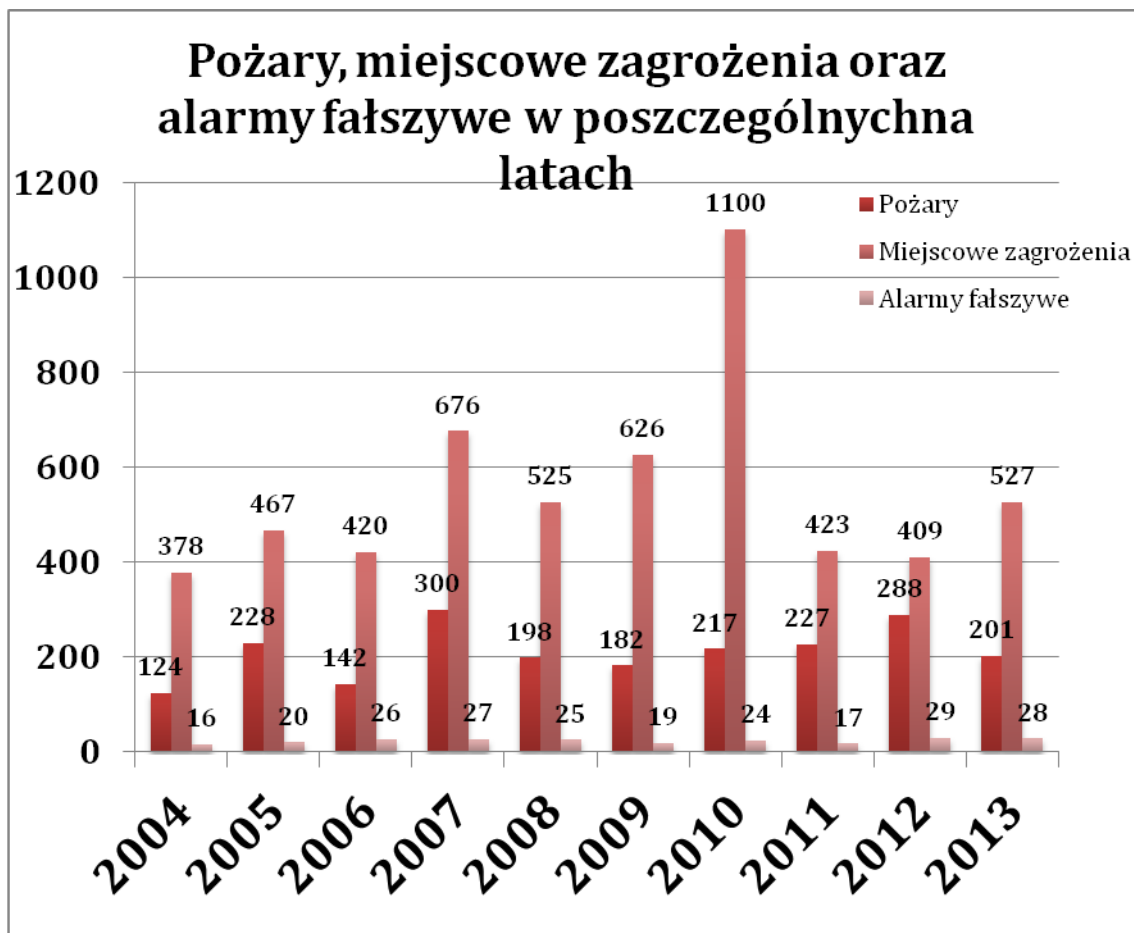
Średnia za 10 lat wynosi 789 interwencji na rok.



KOMENDA POWIATOWA PAŃSTWOWEJ STRAŻY POŻARNEJ W SUCHEJ BESKIDZKIEJ



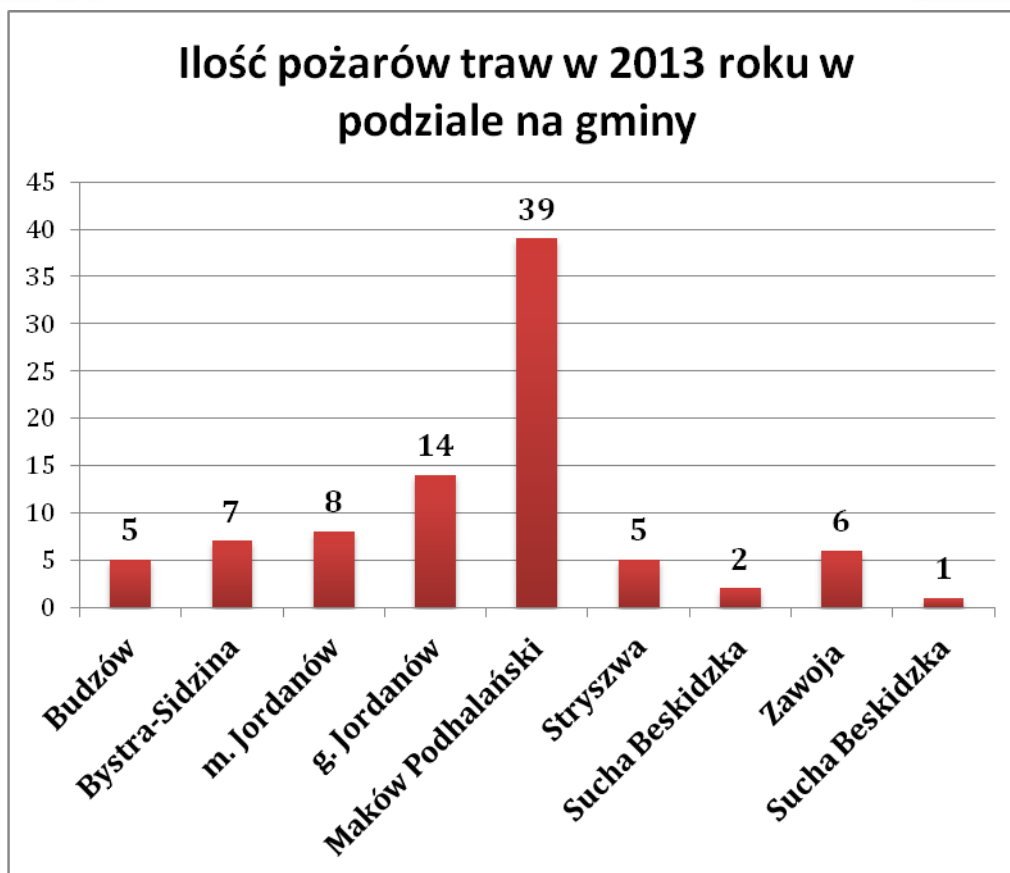
W analizowanym okresie w ogólnej liczbie 756 zdarzeń odnotowano 201 pożarów, 527 miejscowych zagrożeń i 28 wyjazdy do alarmów fałszywych. Poniżej tabela przedstawiająca podział zdarzeń ze względu na lata oraz rodzaje zdarzeń.



Pożary - w analizowanym okresie zanotowaliśmy znaczny spadek ilości pożarów o ok. 30 % (z 288 na 201). W ogólnej liczbie pożarów zanotowaliśmy, 1 pożar duży, 13 pożarów średnich oraz 187 pożarów małych. Działania prewencyjne tj. akcja propagandowa dot. „NIE WYPALANIA TRAW”, dysponowanie na miejsce pożaru trawy Policji i próby odnalezienia podpalaczy w roku 2013 przyniosły efekty - ilość pożarów **traw zmalała o ok. 50%** (z 169 w 2012 do 87 w 2013 roku) . Należy tutaj dodać, że aż 44 % pożarów suchej trawy powstało na terenie miasta i gminy Maków Podhalański.



KOMENDA POWIATOWA PAŃSTWOWEJ STRAŻY POŻARNEJ W SUCHEJ BESKIDZKIEJ



Do najbardziej tragicznych w swych skutkach pożarów doszło w dniach:

- 25 lutego 2013r. w Białce, gdzie w pożarze budynku drewnianego mieszkalno - gospodarczego odnaleziono wewnątrz mężczyznę, a podczas jego ewakuacji z płonącego domu poparzony został strażak JRG Sucha Beskidzka. Niestety pomimo prowadzonej resuscytacji nie udało się uratować poszkodowanego.
- 24 czerwca 2013r w miejscowości Lachowice, gdzie w pożarze drewnianego budynku mieszkalnego zginął mężczyzna.
- 16 sierpnia 2013r w miejscowości Maków Podhalański, gdzie w pożarze budynku mieszkalno - letniskowego zginęła kobieta, a dwie osoby w tym jedno dziecko zostały odwiezione do szpitala.
- 26 sierpnia 2013r w miejscowości Kurów, gdzie w pożarze budynku drewnianym mieszkalnym podczas pożaru został odnaleziony mężczyzna. Pomimo natychmiastowej ewakuacji i prowadzonej resuscytacji nie udało się uratować poszkodowanego.

W omawianym roku w pożarach na terenie powiatu suskiego cztery osoby poniosły śmierć na miejscu pożaru, natomiast 7 osób zostało rannych (w tym jedno dziecko) oraz jeden strażak.



KOMENDA POWIATOWA PAŃSTWOWEJ STRAŻY POŻARNEJ W SUCHEJ BESKIDZKIEJ



Wśród prawdopodobnych przyczyn pożarów najczęściej mamy do czynienia z **wiosennym wypalaniem traw przez osoby dorosłe - 76**. Do kolejnych najczęściej występujących przyczyn powstawania pożarów zaliczyć należy:

2. Nieprawidłowa eksploatacja urządzeń grzewczych na paliwo stałe	21
3. Podpalenia umyślne	20
4. Wady urządzeń i instalacji elektrycznych, w szczególności przewody, osprzęt oświetlenia	16
5. Nieostrożność Osób Dorosłych (NOD) przy posługiwaniu się ogniem otwartym	16
6. Nieustalone	15
7. Wady urządzeń grzewczych na paliwo stałe	8
8. Inne przyczyny	8
9. Wady środków transportu	5
10. NOD w pozostałych przypadkach	3
11. NOD przy posługiwaniu się substancjami łatwopalnymi i pirotechnicznymi	2
12. Nieprawidłowa eksploatacja urządzeń i instalacji elektrycznych	2
13. Wady urządzeń grzewczych na paliwo ciekłe	2
14. Wyładowania atmosferyczne	2
15. Nieprawidłowa eksploatacja konstrukcji budowlanych	2
16. Nieprawidłowa eksploatacja elektrycznych urządzeń grzewczych	1
17. Wady elektrycznych urządzeń grzewczych, w szczególności: piece, grzałki, kuchnie	1
18. NON przy wypalaniu pozostałości roślinnych na polach	1

Najwięcej pożarów powstało w gminie Maków Podhalański – 69. Graficzne porównanie ilości pożarów znajduje się poniżej.



Najwięcej pożarów przypada na miesiąc kwiecień co związane jest z wiosennym wypalaniem traw.

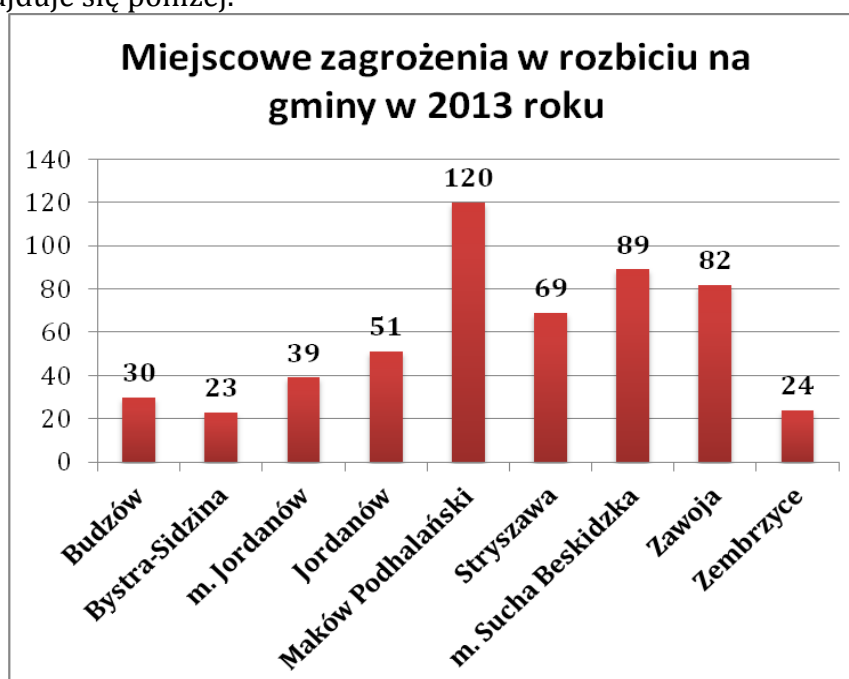


KOMENDA POWIATOWA PAŃSTWOWEJ STRAŻY POŻARNEJ W SUCHEJ BESKIDZKIEJ



Miejscowe zagrożenia – w analizowanym okresie odnotowaliśmy wzrost ilości miejscowych zagrożeń w stosunku do roku 2012 o 29 % tj. o 118 zdarzeń (z 409 w 2012 r. do 527 w 2013 r.) Wzrost miejscowych zagrożeń był związany z silnym wiatrem halnym, który wystąpił 24-27 grudnia 2013r..

Najwięcej MZ powstało w gminie Maków Podhalański – 120. Graficzne porównanie ilości pożarów znajduje się poniżej.





KOMENDA POWIATOWA PAŃSTWOWEJ STRAŻY POŻARNEJ W SUCHEJ BESKIDZKIEJ



W wypadkach drogowych i innych miejscowych zagrożeniach 14 osób poniosło śmierć na miejscu zdarzenia. Rannych zostało 127 osób - tym 13 dzieci.

Nieostrożne użycie ciągnika rolniczego do prac leśnych i polowych oraz potrącenia pieszych są najczęstszą przyczyną śmierci na miejscu zdarzenia.

Wśród prawdopodobnych przyczyn powstania miejscowych zagrożeń najczęściej mamy do czynienia z **Huragany, silne wiatry, tornada – 129**. Do kolejnych najczęściej występujących przyczyn powstawania miejscowych zagrożeń zaliczyć należy:

2.	Niezachowanie zasad bezpieczeństwa ruchu środków transportu	125
3.	Inne przyczyny	91
4.	Nietypowe zachowania się zwierząt, owadów stwarzające zagrożenie	74
5.	Nieustalone	44
6.	Gwałtowne opady atmosferyczne	21
7.	Nieprawidłowa eksploatacja środków transportu	11
8.	Wady środków transportu	9
9.	Celowe działanie człowieka	4
10.	Uszkodzenia sieci i instalacji przesyłowych, doprowadzających, odprowadzających media komunalne i technologiczne (w opisie należy podać, jakie medium)	3
11.	Wady urządzeń ogrzewczych (innych niż elektryczne)	3
12.	Nieprawidłowa eksploatacja urządzeń ogrzewczych (innych niż elektryczne)	2
13.	Wady urządzeń i instalacji elektrycznych, w szczególności: przewody, osprzęt oświetlenia, odbiorniki bez urządzeń grzewczych	2
14.	Nieprawidłowa eksploatacja urządzeń gazowych	2
15.	Wady elektrycznych urządzeń ogrzewczych, w szczególności: piece, grzałki, kuchnie	1
16.	Wady urządzeń i instalacji gazowych, w szczególności: zbiorniki, przewody, odbiorniki gazu	1
17.	Wady konstrukcji budowlanych	1
18.	Nieprawidłowe wykonanie prac instalacyjnych, remontowych, montażowych, budowlanych	1
19.	Nieprawidłowe zabezpieczenie wykopów, studni, włazów itp	1
20.	Wyładowania atmosferyczne	1
21.	Nieumyślne działanie człowieka	1

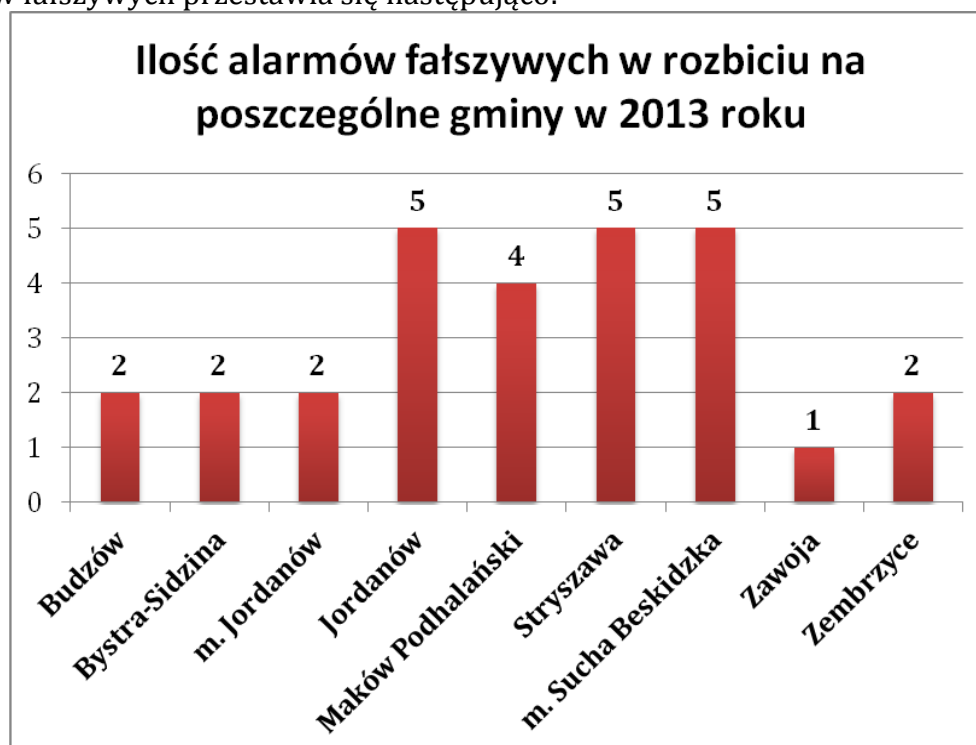
Najwięcej miejscowych zagrożeń powstało w miesiącu grudniu – 119 w związku z silnymi wiatrami. Graficzne porównanie ilości miejscowych zagrożeń znajduje się poniżej.



KOMENDA POWIATOWA PAŃSTWOWEJ STRAŻY POŻARNEJ W SUCHEJ BESKIDZKIEJ



Alarmy fałszywe – w 2013 r. zanotowaliśmy 28 alarmów fałszywych (w tym 2 złośliwe, 22 w dobrej wierze i 4 z instalacji wykrywania). Statystyka wywoływania alarmów fałszywych przedstawia się następująco:





KOMENDA POWIATOWA PAŃSTWOWEJ STRAŻY POŻARNEJ W SUCHEJ BESKIDZKIEJ



Porównanie wyjazdów JRG Sucha Beskidzka do zdarzeń w 2012 i 2013 roku.

Ze względu na zmiany w procedurach dysponowania jednostek ochrony przeciwpożarowej do zdarzeń JRG Sucha Beskidzka 2013 roku jeździła częściej do zdarzeń małych np. pożarów traw. Ilość wyjazdów JRG wzrosła o 94 zdarzenia.



Skuteczność jednostek ochrony przeciwpożarowej w 2013 roku

Jednym ze wskaźników skuteczności działania jednostek straży pożarnych w walce z pożarami i przy likwidacji skutków innych miejscowych zagrożeń jest stosunek wartości mienia zniszczonego wskutek powstałych zagrożeń do wartości mienia uratowanego podczas tych działań, a zagrożonego bezpośrednim zniszczeniem.

W omawianym roku szacunkowe straty w mieniu wyniosły ogółem 7 189 300 zł., w tym podczas pożarów 2 407 700 zł., a podczas miejscowych zagrożeń 4 781 600zł.

Ogólna wartość uratowanego mienia szacuje się na poziomie 26 036 000 zł., w tym podczas pożarów uratowano mienie o wartości 19 585 000 zł. oraz podczas miejscowych zagrożeń 6 451 000 zł., co świadczy pozytywnie o efektywności akcji ratowniczych.



KOMENDA POWIATOWA PAŃSTWOWEJ STRAŻY POŻARNEJ W SUCHEJ BESKIDZKIEJ



Udział sił i środków w działaniach ratowniczych w 2013 roku

W 2013r. w działaniach ratowniczo-gaśniczych na terenie powiatu brało udział 1565 zastępów straży pożarnych w tym 643 PSP, 782 OSP w KSRG, 140 z poza KSRG.

W akcjach ratowniczo – gaśniczych udział wzięło 7063 strażaków, w tym 2148 z PSP, 4108 ratowników z OSP w KSRG oraz 807 ratowników z OSP z poza KSRG.

Dla zobrazowania ilości interwencji, w załączniku nr 1, 2 oraz 3 podajemy zbiorcze zestawienie podstawowych danych statystycznych o pożarach, oraz miejscowych zagrożeniach w powiecie suskim w 2012 i 2013r, a także zestawienie wyjazdów OSP do zdarzeń, ćwiczeń i zabezpieczenia operacyjnego powiatu prowadzonego przez KP PSP Sucha Beskidzka.

Szkolenia kwalifikacyjne i doskonalące funkcyjnych OSP w 2013 roku.

Realizując założenia, zapotrzebowania oraz harmonogram szkoleń kwalifikacyjnych oraz doskonalących 2013r., Komenda Powiatowa Państwowej Straży Pożarnej w Suchej Beskidzkiej zorganizowała i przeprowadziła następujące szkolenia dla druhów OSP:

Zrealizowane szkolenia w 2013 roku:

Lp.	Nazwa kursu / szkolenia	Data	Ilość przeszkolonych	Uwagi
1	Szkolenie Naczelników OSP	1-3 luty 2013r.	25	Na bazie KP PSP Sucha Beskidzka
2	Szkolenie z zakresu ratownictwa technicznego dla strażaków ratowników OSP	8-17 marca 2013r.	33	Na bazie KP PSP Sucha Beskidzka
3	Szkolenie strażaków ratowników OSP cz. II	12-28 kwiecień 2013r. (2 terminy)	73	Na bazie KP PSP Sucha Beskidzka i częściowo zajęcia w WOSZ PSP Kraków (komora)
4	Szkolenie strażaków ratowników OSP - jednoetapowe	19 lipiec – 8 wrzesień 2013r. (2 terminy)	73	Na bazie KP PSP Sucha Beskidzka i częściowo zajęcia w WOSZ PSP Kraków (komora)
5	Szkolenie kierowców konserwatorów sprzętu ratowniczego OSP	11-20 październik 2013r.	13	Na bazie KP PSP Sucha Beskidzka
6	Szkolenie z zakresu ratownictwa technicznego dla strażaków ratowników OSP	22 listopada – 1 grudnia 2013r.	57	Na bazie KP PSP Sucha Beskidzka
7	Szkolenie dowódców OSP	13-22 grudzień 2013r.	33	Na bazie KP PSP Sucha Beskidzka
Razem przeszkolonych w roku 2013			307 druhów	



**KOMENDA POWIATOWA
PAŃSTWOWEJ STRAŻY POŻARNEJ
W SUCHEJ BESKIDZKIEJ**



Planowane szkolenia w 2014 roku:

Lp	Nazwa kursu	Termin
1	Szkolenie Naczelników OSP	I kwartał (luty – marzec)
2	Szkolenie strażaków ratowników OSP - jednoetapowe	II kwartał (kwiecień – maj)
3	Szkolenie z zakresu ratownictwa technicznego dla strażaków ratowników OSP	III kwartał (wrzesień)
4	Szkolenie kierowców konserwatorów sprzętu ratowniczego OSP	IV kwartał (październik)
5	Szkolenie Dowódców OSP	IV kwartał (listopad)

Wyszkolenie jednostek OSP w KSRG (Szkolenia przed 2006 oraz po 2006 roku – według nowego i starego systemu szkolenia):

	Rodzaj szkolenia	Stan minimalny (liczba osób)	Stan faktyczny (liczba osób)	Potrzeby szkoleniowe (liczba osób)	Wartość % stanu wyszkolenia do stanu minimalnego
Lp.	1				
OSP Zachełmna	Szk. podst.	12	35	0	292%
	Szk. dow. Dowódców	3	4	0	133%
	Szk. dow. Naczelników	2	2	0	100%
	Szk. spec. kierowców-kons.	3	11	0	367%
	Szk. spec. rat. techn.	4	7	0	175%
	Szk. KPP	8	7	1	88%
	SP ruch	4	0	4	0%
	Szk. LPR	4	0	4	0%



KOMENDA POWIATOWA
PAŃSTWOWEJ STRAŻY POŻARNEJ
W SUCHEJ BESKIDZKIEJ



Lp.	2				
OSP Bieńkówka	Szk. podst.	12	29	0	242%
	Szk. dow. Dowódców	3	3	0	100%
	Szk. dow. Naczelników	2	5	0	250%
	Szk. spec. kierowców-kons.	3	8	0	267%
	Szk. spec. rat. techn.	4	14	0	350%
	Szk. KPP	8	9	0	113%
	SP ruch	4	6	0	150%
	Szk. LPR	4	0	4	0%

Lp.	3				
OSP Budzów	Szk. podst.	12	30	0	250%
	Szk. dow. Dowódców	3	3	0	100%
	Szk. dow. Naczelników	2	3	0	150%
	Szk. spec. kierowców-kons.	3	10	0	333%
	Szk. spec. rat. techn.	4	8	0	200%
	Szk. KPP	8	8	0	100%
	SP ruch	4	1	3	25%
	Szk. LPR	4	0	4	0%



**KOMENDA POWIATOWA
PAŃSTWOWEJ STRAŻY POŻARNEJ
W SUCHEJ BESKIDZKIEJ**



Lp.	4				
OSP Sidzina	Szk. podst.	12	49	0	408%
	Szk. dow. Dowódców	3	6	0	200%
	Szk. dow. Naczelników	2	6	0	300%
	Szk. spec. kierowców-kons.	3	16	0	533%
	Szk. spec. rat. techn.	4	13	0	325%
	Szk. KPP	8	9	0	113%
	SP ruch	4	5	0	125%
	Szk. LPR	4	2	2	50%

Lp.	5				
OSP Bystra	Szk. podst.	12	50	0	417%
	Szk. dow. Dowódców	3	7	0	233%
	Szk. dow. Naczelników	2	6	0	300%
	Szk. spec. kierowców-kons.	3	15	0	500%
	Szk. spec. rat. techn.	4	19	0	475%
	Szk. KPP	8	12	0	150%
	SP ruch	4	4	0	100%
	Szk. LPR	4	1	3	25%



**KOMENDA POWIATOWA
PAŃSTWOWEJ STRAŻY POŻARNEJ
W SUCHEJ BESKIDZKIEJ**



Lp.	6				
OSP Maków Podhalański	Szk. podst.	12	17	0	142%
	Szk. dow. Dowódców	3	5	0	167%
	Szk. dow. Naczelników	2	4	0	200%
	Szk. spec. kierowców-kons.	3	5	0	167%
	Szk. spec. rat. techn.	4	10	0	250%
	Szk. KPP	8	7	1	88%
	SP ruch	4	8	0	200%
	Szk. LPR	4	0	4	0%

Lp.	7				
Grzechynia	Szk. podst.	12	22	0	183%
	Szk. dow. Dowódców	3	9	0	300%
	Szk. dow. Naczelników	2	3	0	150%
	Szk. spec. kierowców-kons.	3	9	0	300%
	Szk. spec. rat. techn.	4	11	0	275%
	Szk. KPP	8	4	4	50%
	SP ruch	4	2	2	50%
	Szk. LPR	4	1	3	25%



**KOMENDA POWIATOWA
PAŃSTWOWEJ STRAŻY POŻARNEJ
W SUCHEJ BESKIDZKIEJ**



Lp.	8				
Białka	Szk. podst.	12	28	0	233%
	Szk. dow. Dowódców	3	5	0	167%
	Szk. dow. Naczelników	2	3	0	150%
	Szk. spec. kierowców-kons.	3	9	0	300%
	Szk. spec. rat. techn.	4	8	0	200%
	Szk. KPP	8	14	0	175%
	SP ruch	4	16	0	400%
	Szk. LPR	4	2	2	50%

Lp.	9				
OSP Stryszawa	Szk. podst.	12	37	0	308%
	Szk. dow. Dowódców	3	10	0	333%
	Szk. dow. Naczelników	2	7	0	350%
	Szk. spec. kierowców-kons.	3	16	0	533%
	Szk. spec. rat. techn.	4	20	0	500%
	Szk. KPP	12	16	0	133%
	SP ruch	4	16	0	400%
	Szk. LPR	4	3	1	75%



**KOMENDA POWIATOWA
PAŃSTWOWEJ STRAŻY POŻARNEJ
W SUCHEJ BESKIDZKIEJ**



Lp.	10				
OSP Kuków	Szk. podst.	12	27	2	225%
	Szk. dow. Dowódców	3	9	0	300%
	Szk. dow. Naczelników	2	5	0	250%
	Szk. spec. kierowców-kons.	3	14	0	467%
	Szk. spec. rat. techn.	4	12	0	300%
	Szk. KPP	8	9	0	113%
	SP ruch	4	2	2	50%
	Szk. LPR	4	0	4	0%

Lp.	11				
OSP Krzeszów	Szk. podst.	12	26	6	217%
	Szk. dow. Dowódców	3	7	0	233%
	Szk. dow. Naczelników	2	4	0	200%
	Szk. spec. kierowców-kons.	3	13	0	433%
	Szk. spec. rat. techn.	4	15	0	375%
	Szk. KPP	8	5	3	63%
	SP ruch	4	3	1	75%
	Szk. LPR	4	0	4	0%



**KOMENDA POWIATOWA
PAŃSTWOWEJ STRAŻY POŻARNEJ
W SUCHEJ BESKIDZKIEJ**



Lp.	12				
OSP Kurów	Szk. podst.	12	42	0	350%
	Szk. dow. Dowódców	3	5	0	167%
	Szk. dow. Naczelników	2	6	0	300%
	Szk. spec. kierowców-kons.	3	16	0	533%
	Szk. spec. rat. techn.	4	6	0	150%
	Szk. KPP	8	11	0	138%
	SP ruch	4	2	2	50%
	Szk. LPR	4	0	4	0%

Lp.	13				
OSP Zawoja Dolna	Szk. podst.	12	21	0	175%
	Szk. dow. Dowódców	3	2	1	67%
	Szk. dow. Naczelników	2	1	1	50%
	Szk. spec. kierowców-kons.	3	6	0	200%
	Szk. spec. rat. techn.	4	6	0	150%
	Szk. KPP	8	0	8	0%
	SP ruch	4	0	4	0%
	Szk. LPR	4	0	4	0%



**KOMENDA POWIATOWA
PAŃSTWOWEJ STRAŻY POŻARNEJ
W SUCHEJ BESKIDZKIEJ**



Lp.	14				
OSP Zawoja Centrum	Szk. podst.	12	30	0	250%
	Szk. dow. Dowódców	3	9	0	300%
	Szk. dow. Naczelników	2	3	0	150%
	Szk. spec. kierowców-kons.	3	10	0	333%
	Szk. spec. rat. techn.	4	11	0	275%
	Szk. KPP	8	10	0	125%
	SP ruch	4	10	0	250%
	Szk. LPR	4	1	3	25%

Lp.	15				
OSP Skawica Centrum	Szk. podst.	12	42	0	350%
	Szk. dow. Dowódców	3	11	0	367%
	Szk. dow. Naczelników	2	3	0	150%
	Szk. spec. kierowców-kons.	3	6	0	200%
	Szk. spec. rat. techn.	4	20	0	500%
	Szk. KPP	8	12	0	150%
	SP ruch	4	14	0	350%
	Szk. LPR	4	0	4	0%



**KOMENDA POWIATOWA
PAŃSTWOWEJ STRAŻY POŻARNEJ
W SUCHEJ BESKIDZKIEJ**



Lp.	16				
OSP Zembrzyce	Szk. podst.	12	29	0	242%
	Szk. dow. Dowódców	3	4	0	133%
	Szk. dow. Naczelników	2	2	0	100%
	Szk. spec. kierowców-kons.	3	6	0	200%
	Szk. spec. rat. techn.	4	4	0	100%
	Szk. KPP	8	5	3	63%
	SP ruch	4	1	3	25%
	Szk. LPR	4	0	4	0%

Lp.	17				
OSP Sucha Beskidzka Bładzonka	Szk. podst.	12	27	0	225%
	Szk. dow. Dowódców	3	11	0	367%
	Szk. dow. Naczelników	2	8	0	400%
	Szk. spec. kierowców-kons.	3	22	0	733%
	Szk. spec. rat. techn.	4	11	0	275%
	Szk. KPP	8	1	7	13%
	SP ruch	4	1	3	25%
	Szk. LPR	4	0	4	0%



**KOMENDA POWIATOWA
PAŃSTWOWEJ STRAŻY POŻARNEJ
W SUCHEJ BESKIDZKIEJ**



Lp.	18				
OSP Toporzysko	Szk. podst.	12	18	0	150%
	Szk. dow. Dowódców	3	0	3	0%
	Szk. dow. Naczelników	2	0	2	0%
	Szk. spec. kierowców-kons.	3	3	0	100%
	Szk. spec. rat. techn.	4	0	4	0%
	Szk. KPP	8	3	5	38%
	SP ruch	4	0	4	0%
	Szk. LPR	4	0	4	0%

Lp.	19				
OSP Osielec	Szk. podst.	12	59	0	492%
	Szk. dow. Dowódców	3	15	0	500%
	Szk. dow. Naczelników	2	5	0	250%
	Szk. spec. kierowców-kons.	3	22	0	733%
	Szk. spec. rat. techn.	4	28	0	700%
	Szk. KPP	8	2	6	25%
	SP ruch	4	0	4	0%
	Szk. LPR	4	0	4	0%



**KOMENDA POWIATOWA
PAŃSTWOWEJ STRAŻY POŻARNEJ
W SUCHEJ BESKIDZKIEJ**



Lp.	20				
OSP Naprawa	Szk. podst.	12	25	0	208%
	Szk. dow. Dowódców	3	4	0	133%
	Szk. dow. Naczelników	2	3	0	150%
	Szk. spec. kierowców-kons.	3	3	0	100%
	Szk. spec. rat. techn.	4	7	0	175%
	Szk. KPP	8	2	6	25%
	SP ruch	4	2	2	50%
	Szk. LPR	4	0	4	0%

Lp.	21				
OSP Jordanów	Szk. podst.	12	59	0	492%
	Szk. dow. Dowódców	3	25	0	833%
	Szk. dow. Naczelników	2	15	0	750%
	Szk. spec. kierowców-kons.	3	22	0	733%
	Szk. spec. rat. techn.	4	26	0	650%
	Szk. KPP	12	20	0	167%
	SP ruch	4	24	0	600%
	Szk. LPR	4	3	1	75%



**KOMENDA POWIATOWA
PAŃSTWOWEJ STRAŻY POŻARNEJ
W SUCHEJ BESKIDZKIEJ**



Normatyw wyszkolenia jednostek OSP poza KSRG:

	Rodzaj szkolenia	Stan minimalny (liczba osób)
OSP poza KSRG	Szk. podst.	12
	Szk. dow. Dowódców	2
	Szk. dow. Naczelników	1
	Szk. spec. kierowców-kons.	3
	Szk. spec. rat. techn.	2
	Szk. KPP (jak będzie taka możliwość)	2



KOMENDA POWIATOWA
PAŃSTWOWEJ STRAŻY POŻARNEJ
W SUCHEJ BESKIDZKIEJ



Załącznik nr 1

Załącznik nr 1 Zestawienie pożarów i innych zagrożeń na terenie obejmującym powiat suski za okres 2013 roku, w których likwidacji brały udział jednostki straży pożarnych

Lp.	Powiat/Gmina	Ogółem zdarzeń		Pożary		Miejsc. zagrożenia		Alarmy fałszywe	
		2012	2013	2012	2013	2012	2013	2012	2013
1	Budzów	45	43	16	11	27	30	2	2
2	Bystra-Sidzina	41	39	21	14	19	23	1	2
3	m. Jordanów	54	60	13	19	40	39	1	2
4	Jordanów	88	84	33	28	50	51	5	5
5	Maków Podhalański	190	193	106	69	80	120	4	4
6	Stryżawa	96	88	28	14	63	69	5	5
7	m. Sucha Beskidzka	113	116	27	22	80	89	6	5
8	Zawoja	62	99	25	16	34	82	3	1
9	Zembrzyce	37	34	19	8	16	24	2	2
	RAZEM:	726	756	288	201	409	527	29	28
	Wzrost[%] do roku ubiegłego	-	4,1 %	-	-30,2 %	-	28,9 %	-	-3,4 %



KOMENDA POWIATOWA
PAŃSTWOWEJ STRAŻY POŻARNEJ
W SUCHEJ BESKIDZKIEJ



Załącznik nr 2 Udział jednostek OSP w KSRG w działaniach ratowniczo - gaśniczych w roku 2013

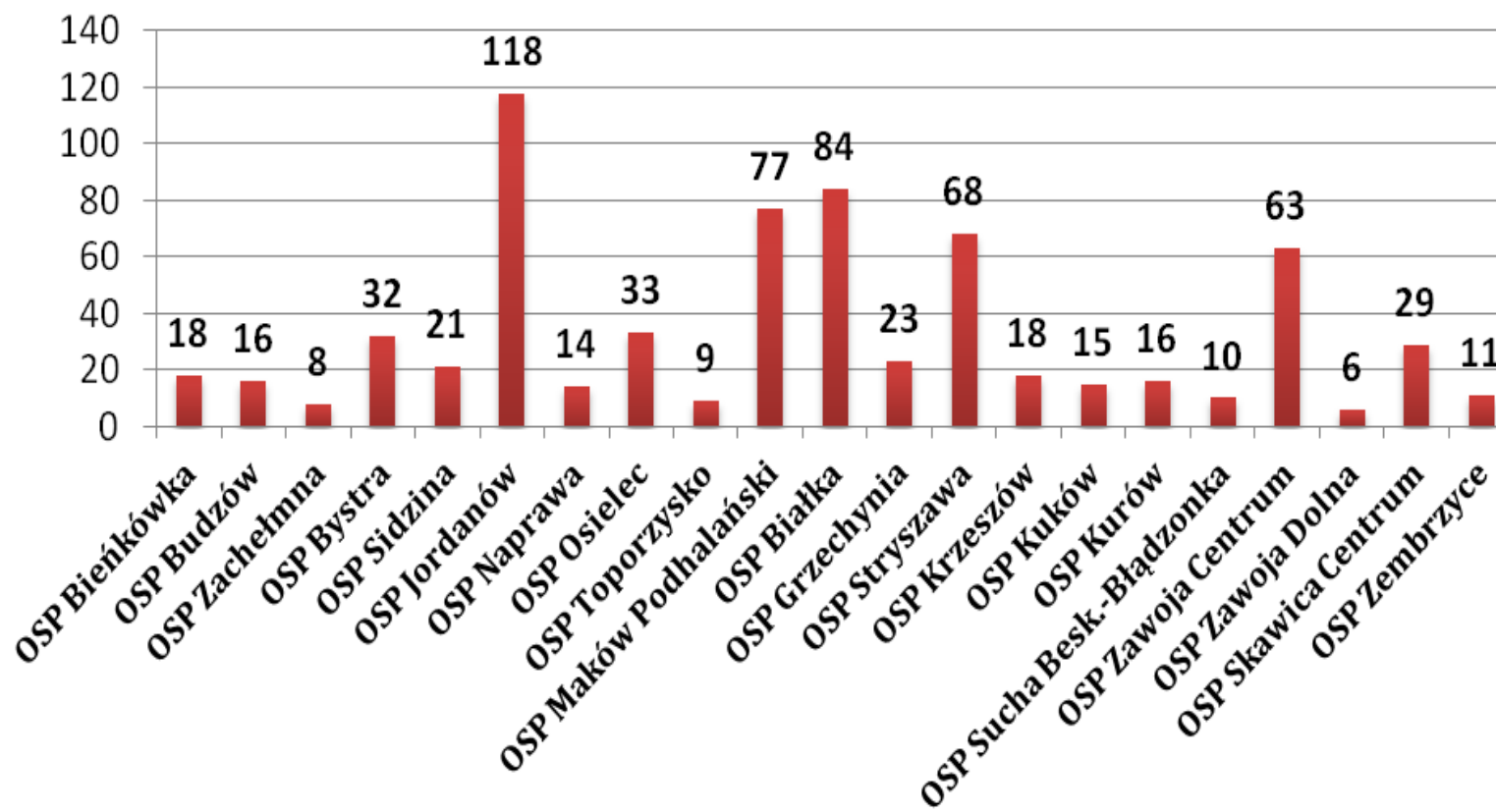
Jednostka	Rejon działania				Ćwiczenia i Zabezpieczanie (nie wliczane do zdarzeń)		Ogółem
	P	MZ	AF	Razem	CZ	PZR	Razem
OSP Bieńkówka	3	11	1	15	3	0	18
OSP Budzów	5	9	1	15	1	0	16
OSP Zachełmna	3	4	0	7	1	0	8
OSP Bystra	14	15	1	30	2	0	32
OSP Sidzina	10	7	1	18	3	0	21
OSP Jordanów	35	77	4	116	2	0	118
OSP Naprawa	7	2	4	13	1	0	14
OSP Osielec	20	11	0	31	2	0	33
OSP Toporzysko	7	1	0	8	1	0	9
OSP Maków Podhalański	31	30	1	62	5	10	77
OSP Białka	25	43	0	68	11	5	84
OSP Grzechynia	13	2	0	15	8	0	23
OSP Stryszawa	14	36	1	51	10	7	68
OSP Krzeszów	5	8	0	13	5	0	18
OSP Kuków	3	7	0	10	5	0	15
OSP Kurów	4	4	1	9	7	0	16
OSP Sucha Besk.-Bładzodka	1	5	0	6	3	1	10
OSP Zawoja Centrum	10	51	1	62	1	0	63
OSP Zawoja Dolna	5	1	0	6	0	0	6
OSP Skawica Centrum	14	15	0	29	0	0	29
OSP Zembrzyce	6	3	0	9	2	0	11



KOMENDA POWIATOWA
PAŃSTWOWEJ STRAŻY POŻARNEJ
W SUCHEJ BESKIDZKIEJ



Wyjazdy OSP w KSRG w 2013 roku do zdarzeń, ćwiczeń i zabezpieczenia operacyjnego powiatu





**KOMENDA POWIATOWA
PAŃSTWOWEJ STRAŻY POŻARNEJ
W SUCHEJ BESKIDZKIEJ**



Załącznik nr 3 Udział jednostek OSP poza KSRG w działaniach ratowniczo – gaśniczych w roku 2013

Jednostka	P	MZ	AF	Ćwiczenia	Razem
OSP Baczyn	2	1	0	1	4
OSP Jachówka	1	3	0	1	5
OSP Wysoka	5	0	0	1	6
OSP Łętownia	7	1	0	1	9
OSP Osielec Górny	3	1	0	1	5
OSP Żarnówka	7	3	0	1	11
OSP Juszczyń Centrum	24	4	0	1	29
OSP Juszczyń Polany	2	0	0	1	3
OSP Kojszówka	3	0	0	1	4
OSP Wieprzec	1	0	0	0	1
OSP Maków Podh.Dolny	1	0	0	1	2
OSP Lachowice	3	8	0	3	14
OSP Targoszów	0	2	0	3	5
OSP Hucisko	4	3	0	3	10
OSP Sucha Beskidzka-Miasto	1	1	1	4	7
OSP Skawica Sucha Góra	3	2	0	0	5
OSP Zawoja Przysłop	3	0	0	0	3
OSP Zawoja Wełcza	1	2	0	0	3
OSP Zawoja Górna	2	9	0	0	11
OSP Tarnawa Dolna	3	0	0	1	4
OSP Marcówka	2	1	0	1	4
OSP Śleszowice	3	0	0	1	4



KOMENDA POWIATOWA PAŃSTWOWEJ STRAŻY POŻARNEJ W SUCHEJ BESKIDZKIEJ



Wyzłady OSP poza KSRG w 2013 roku do zdarzeń
oraz ćwiczeń.

