



ZINTEGROWANY SYSTEM ROLNICZEJ INFORMACJI RYNKOWEJ

# RYNEK JAJ SPOŻYWCZYCH

NR 06/2023

17.02.2023 r.

---

***Notowania za okres: 06.02.2023 – 12.02.2023 r.***

---

Biuletyn tygodniowy.

Informacje zamieszczane w niniejszym biuletynie przekazywane są przez podmioty włączone do Zintegrowanego Systemu Rolniczej Informacji Rynkowej (ZSRIR).

Podstawy prawne:

- ustawa z dnia 30 marca 2001 r. o rolniczych badaniach rynkowych (Dz.U. 2015, poz. 1160 – tekst jednolity);
- rozporządzenie Ministra Rolnictwa i Rozwoju Wsi z dnia 8 marca 2021 r. w sprawie zbieranych danych rynkowych (Dz. U. z 2021 r., poz. 589).

# Spis treści

<b>1. Ceny sprzedaży w zakładach pakowania jaj</b> .....	3
1.1 Średnie ceny sprzedaży jaj spożywczych .....	3
1.2. Graficzna prezentacja średniej krajowej ceny sprzedaży netto (bez VAT) jaj spożywczych klasy A w zakładach pakowania .....	3
<b>2. Ceny skupu jaj w zakładach przetwórstwa jaj</b> .....	6
<b>3. Średnie ceny zakupu jaj spożywczych płacone przez podmioty handlu detalicznego</b> .....	7
<b>4. Polski handel jajami (PCN 0407) w I - XI 2022 r. (dane wstępne*)</b> .....	8

## Dodatkowe informacje

Badanie cen skupu i sprzedaży prowadzone jest na reprezentatywnej grupie.

Średnie ceny liczone są jako średnia ważona.

## 1. Ceny sprzedaży w zakładach pakowania jaj

1.1 Średnie ceny sprzedaży jaj spożywczych

1.2. Graficzna prezentacja średniej krajowej ceny sprzedaży netto (bez VAT) jaj spożywczych klasy A w zakładach pakowania

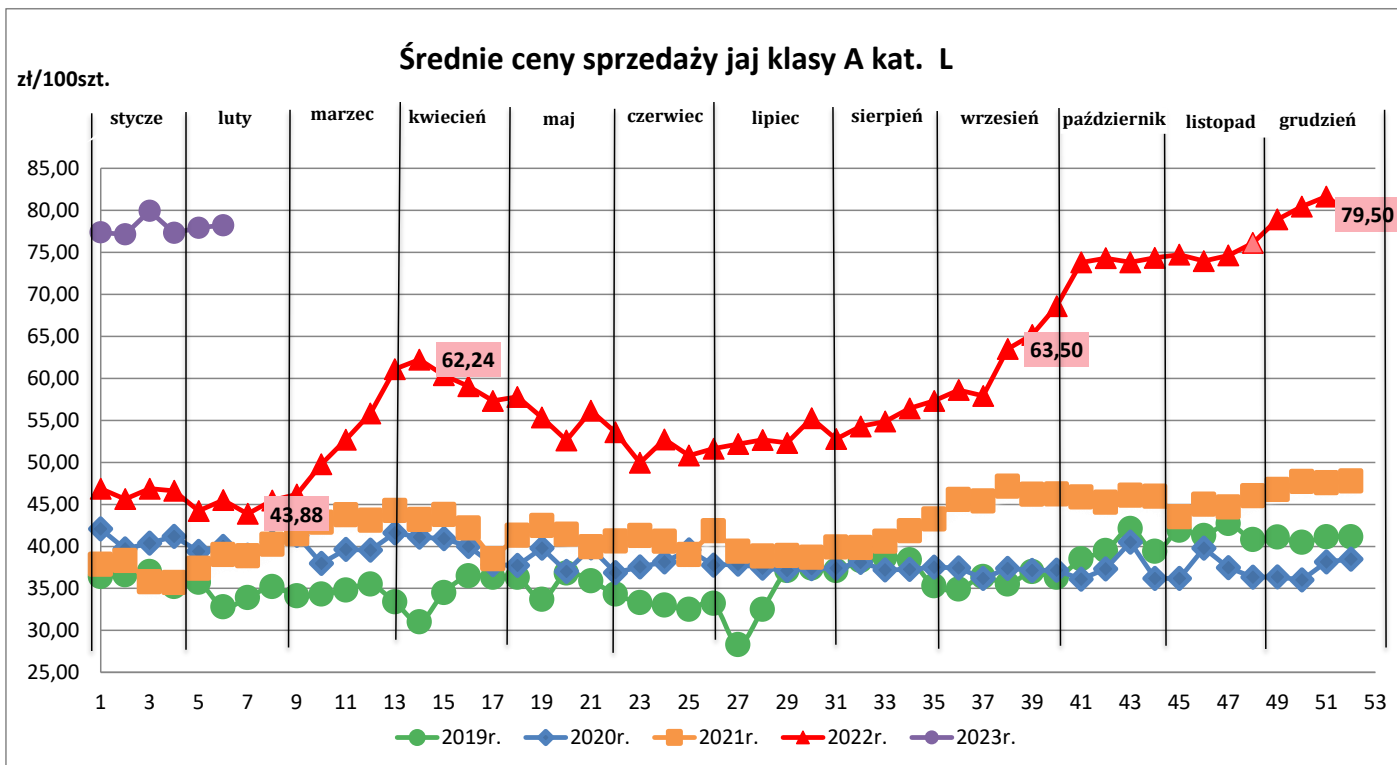
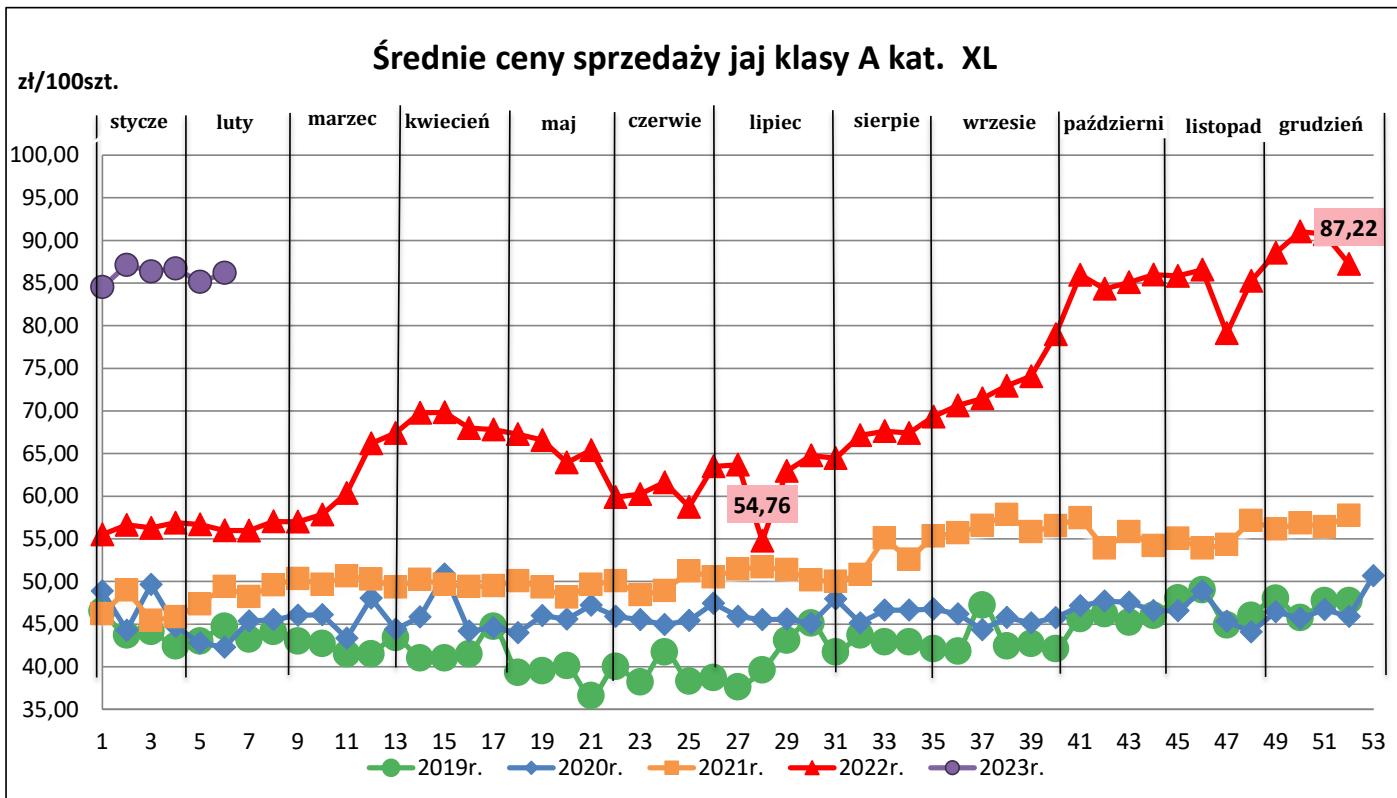
[zł/100 szt.]

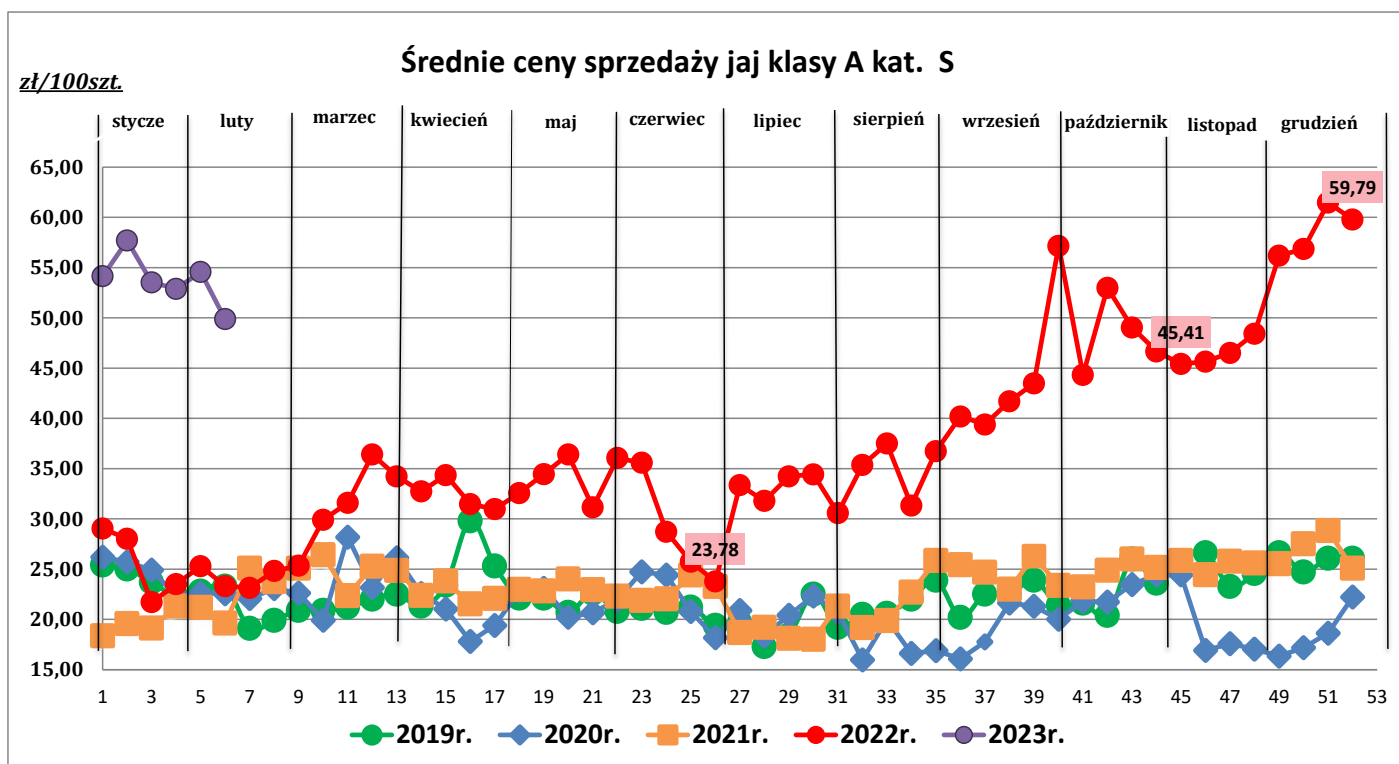
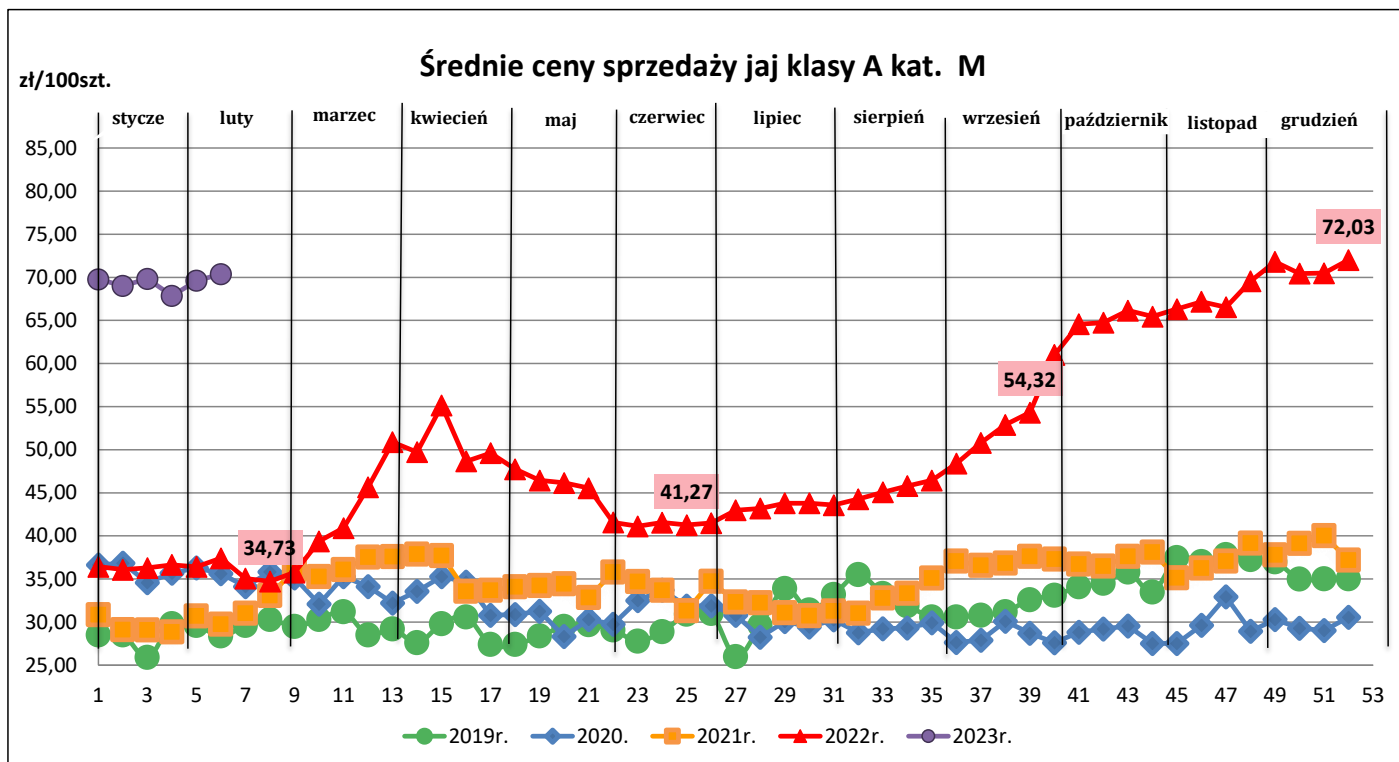
Towar:	Cena w zł/100szt.		Zmiana [%]
	12.02.2023	05.02.2023	
	<b>Jaja klasy XL wg systemów chowu (krajowe):</b>		
klatkowy	86,17	85,12	1,2

Towar:	Cena w zł/100szt.		Zmiana [%]
	12.02.2023	29.01.2023	
	<b>Jaja klasy L wg systemów chowu (krajowe):</b>		
klatkowy	78,22	77,92	0,4
ściółkowy	87,77	87,17	0,7
wolny wybieg	89,69	89,46	0,3

Towar:	Cena w zł/100szt.		Zmiana [%]
	12.02.2023	29.01.2023	
	<b>Jaja klasy M wg systemów chowu (krajowe):</b>		
klatkowy	70,37	69,60	1,1
ściółkowy	77,92	76,68	1,6
wolny wybieg	83,73	84,22	-0,6
ekologiczny	95,60	91,64	4,3

Towar:	Cena w zł/100szt.		Zmiana [%]
	12.02.2023	29.01.2023	
	<b>-8,6</b>		
klatkowy	49,88	54,57	-8,6





\*wykresy (chów klatkowy)

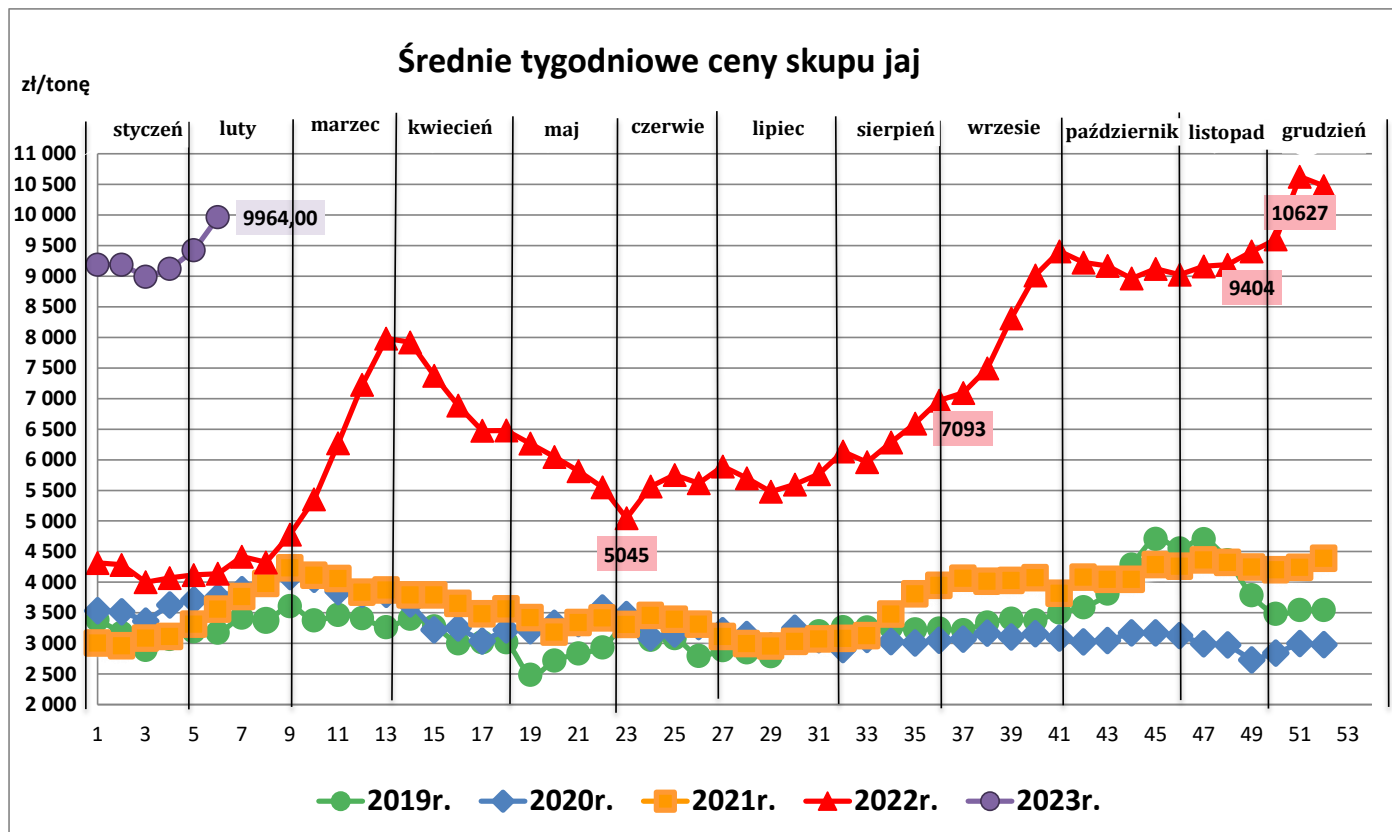
#### Informacja:

Aktualnie dostępne średnie ceny sprzedaży jaj spożywczych w poszczególnych państwach Unii Europejskiej zostały zamieszczone w wersji EXCEL biuletynu.

## 2. Ceny skupu jaj w zakładach przetwórstwa jaj

Ceny w okresie: 06.02.2023 – 12.02.2023 r.

[zł/tona]			
Towar	12.02.2023	05.02.2023	zm. ceny %
Jaja do przetwórstwa	9 964	9 423	5,7



### 3. Średnie ceny zakupu jaj spożywczych płacone przez podmioty handlu detalicznego

Towar:	Cena w zł/100szt.		Zmiana [%]
	12.02.2023	05.02.2023	
	<b>Jaja klasy L wg systemów chowu (krajowe):</b>		
klatkowy	80,66	78,87	2,3
ściółkowy	83,35	82,10	1,5
wolny wybieg	87,59	86,98	0,7
ekologiczny	*	*	--

Towar:	Cena w zł/100szt.		Zmiana [%]
	12.02.2023	05.02.2023	
	<b>Jaja klasy M wg systemów chowu (krajowe):</b>		
klatkowy	73,07	72,75	0,4
ściółkowy	74,62	73,83	1,1
wolny wybieg	79,94	78,13	2,3
ekologiczny	93,06	93,56	-0,5

\* - z uwagi na ustawowy wymóg nieidentyfikowalności danych, ceny nie podano

#### 4. Polski handel jajami (PCN 0407) w I – XI 2022 r. (dane wstępne\*)

EKSPORT						IMPORT					
I - XI 2021 r.			I - XI 2022 r.			I - XI 2021 r.			I - XI 2022 r.		
Kraj	Wartość [tys. EUR]	Wolumen [tony]	Kraj	Wartość [tys. EUR]	Wolumen [tony]	Kraj	Wartość [tys. EUR]	Wolumen [tony]	Kraj	Wartość [tys. EUR]	Wolumen [tony]
<b>OGÓŁEM</b>	<b>179 349</b>	<b>134 688</b>	<b>OGÓŁEM</b>	<b>382 441</b>	<b>210 126</b>	<b>OGÓŁEM</b>	<b>49 363</b>	<b>26 699</b>	<b>OGÓŁEM</b>	<b>45 865</b>	<b>17 495</b>
Niemcy	50 388	30 791	Niemcy	90 271	40 990	Holandia	9 224	3 661	Niemcy	7 600	3 882
Holandia	34 413	28 634	Holandia	86 917	54 748	Włochy	7 915	969	Włochy	7 451	706
Węgry	12 727	10 710	Francja	38 831	22 557	Niemcy	7 469	6 420	Holandia	6 322	1 494
Singapur	11 871	10 127	Węgry	22 611	13 178	Litwa	5 635	5 335	Litwa	5 228	2 961
Republika Czeska	11 316	9 899	Włochy	21 547	12 230	Belgia	5 003	1 316	Łotwa	4 877	2 488
Belgia	6 625	5 312	Wielka Brytania	18 334	8 780	Francja	3 930	1 978	Ukraina	3 192	2 359
Rumunia	5 133	4 185	Republika Czeska	17 513	10 965	Łotwa	2 880	2 632	Republika Czeska	1 862	1 353
Francja	4 638	4 178	Rumunia	15 377	8 495	Republika Czeska	1 715	1 600	Francja	1 764	169
Wielka Brytania	4 257	2 245	Singapur	14 732	8 092	Dania	1 549	638	Dania	1 699	275
Włochy	4 007	3 279	Belgia	7 592	4 444	Słowacja	1 441	413	Belgia	1 421	343
Liberia	2 974	2 573	Litwa	5 642	2 916	Węgry	952	113	Słowacja	1 148	287
Słowacja	2 730	2 406	Grecja	5 189	3 125	Hiszpania	701	594	Węgry	1 117	102
Bułgaria	2 708	1 693	Austria	5 112	3 002						
Litwa	2 689	1 824	Ukraina	3 391	882						
Irak	2 498	731	Słowacja	3 171	1 890						
Grecja	1 824	1 350	Hiszpania	3 034	1 294						
Chorwacja	1 719	1 566	Łotwa	2 647	1 189						
Gambia	1 696	1 480	Bułgaria	2 428	1 721						
Hongkong	1 600	1 514	Chorwacja	1 857	1 170						
Sierra Leone	1 593	1 415	Izrael	1 736	751						
Austria	1 516	1 571	Gambia	1 552	1 029						
Katar	1 381	1 211	Mołdowa	1 331	373						
Mołdowa	1 285	421	Cypr	1 257	613						
Arabia Saudyjska	1 229	1 152	Malediwy	1 232	629						
Dania	1 147	1 078	Hongkong	1 174	787						
Łotwa	1 128	700	Irak	1 171	287						
			Irlandia	1 166	908						
			Białoruś	1 130	248						

Wykorzystanie możliwe wyłącznie z dokładnym podaniem źródła.



Biuletyn „**Rynek jaj spożywczych**” ukazuje się w każdy czwartek

**Wydawca:**

Ministerstwo Rolnictwa i Rozwoju Wsi, ul. Wspólna 30; 00-930 Warszawa

Departament Rynków Rolnych i Transformacji Energetycznej Obszarów Wiejskich

tel. (022) 623-16-33

Internet: [strona ZSRIR](#); E-mail: [biuletyn@minrol.gov.pl](mailto:biuletyn@minrol.gov.pl)

**Autor:**

Anna Pankiewicz, tel. (022) 623-16-33; E-mail: [anna.pankiewicz@minrol.gov.pl](mailto:anna.pankiewicz@minrol.gov.pl)

**Warunki otrzymywania biuletynu:**

Biuletyn udostępniany jest wszystkim zainteresowanym bezpłatnie.