


ZINTEGROWANY SYSTEM ROLNICZEJ INFORMACJI RYNKOWEJ-(ZSRIR)

(podstawa prawna: ustawa o rolniczych badaniach rynkowych z dnia 30 marca 2001 r.)

WYDZIAŁ INFORMACJI RYNKOWEJ I STATYSTYKI ROLNEJ



RYNEK MIĘSA DROBIOWEGO

Nr 13/2019

4 kwietnia 2019 r.

NOTOWANIA Z OKRESU:25-31.03.19r

Badanie cen skupu i sprzedaży prowadzone jest na reprezentatywnej próbie, natomiast cen giełdowych na wybranych giełdach towarowych. Średnie ceny netto liczone są jako średnia ważona.

Średnie ceny skupu w zakładach drobiarskich

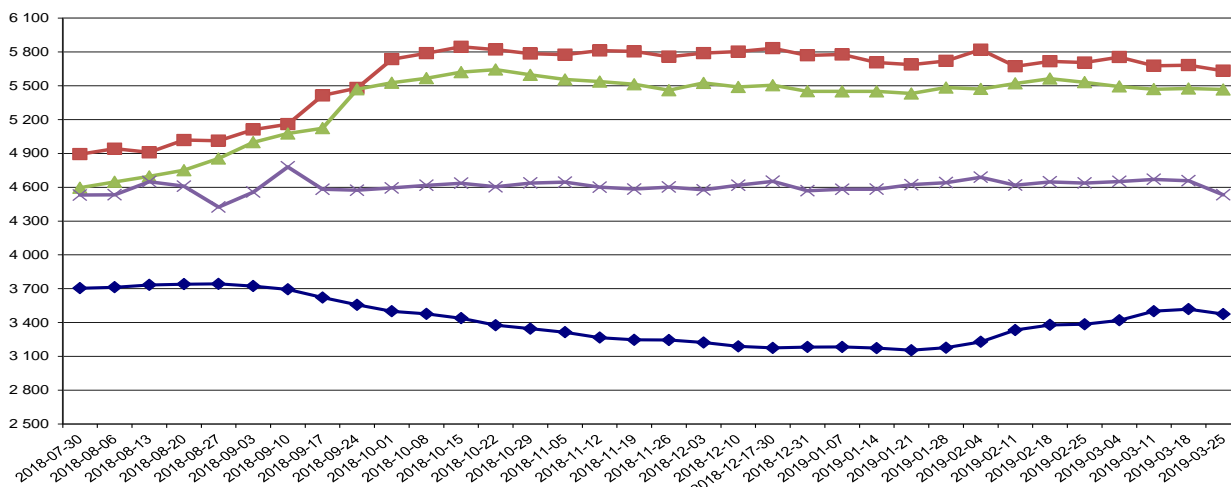
Z uwagi na zbyt małą ilość podmiotów przysyłających dane nie prezentujemy cen towarów we wszystkich regionach

Ceny skupu drobiu rzeźnego za okres: 2019-03-25 - 2019-03-31

TOWAR	POLSKA		MAKROREGIONY*							
			PÓŁNOCNY		CENTRALNY		POŁUD-WSCHOD		ZACHODNI	
	cena w zł/tonę	Zmiana ceny [%]	cena w zł/tonę	Zmiana ceny [%]	cena w zł/tonę	Zmiana ceny [%]	cena w zł/tonę	Zmiana ceny [%]	cena w zł/tonę	Zmiana ceny [%]
kurczęta typu brojler	3 475	-1,2	3 506	-0,3	3 457	-1,8	3 589	-1,8	3 468	-0,5
indory	5 633	-0,9	5 566	-0,3					5 885	0,2
indyczki	5 467	-0,2	5 369	0,7	5 500	-0,9			5 505	-0,6
kaczki typu brojler	4 534	-2,7								
gęsi tuczone										
kury mięsne ze stad reprodukcyjnych,	2632	9,7								

cena

Ceny skupu drobiu



data

—●— kurczęta typu brojler —■— indory —▲— indyczki —×— kaczki typu brojler

Makroregiony skupu i sprzedaży drobiu

Północny :Woj.: pomorskie, warmińsko – mazurskie, podlaskie, kujawsko – pomorskie.

Centralny : Woj.: mazowieckie, łódzkie.

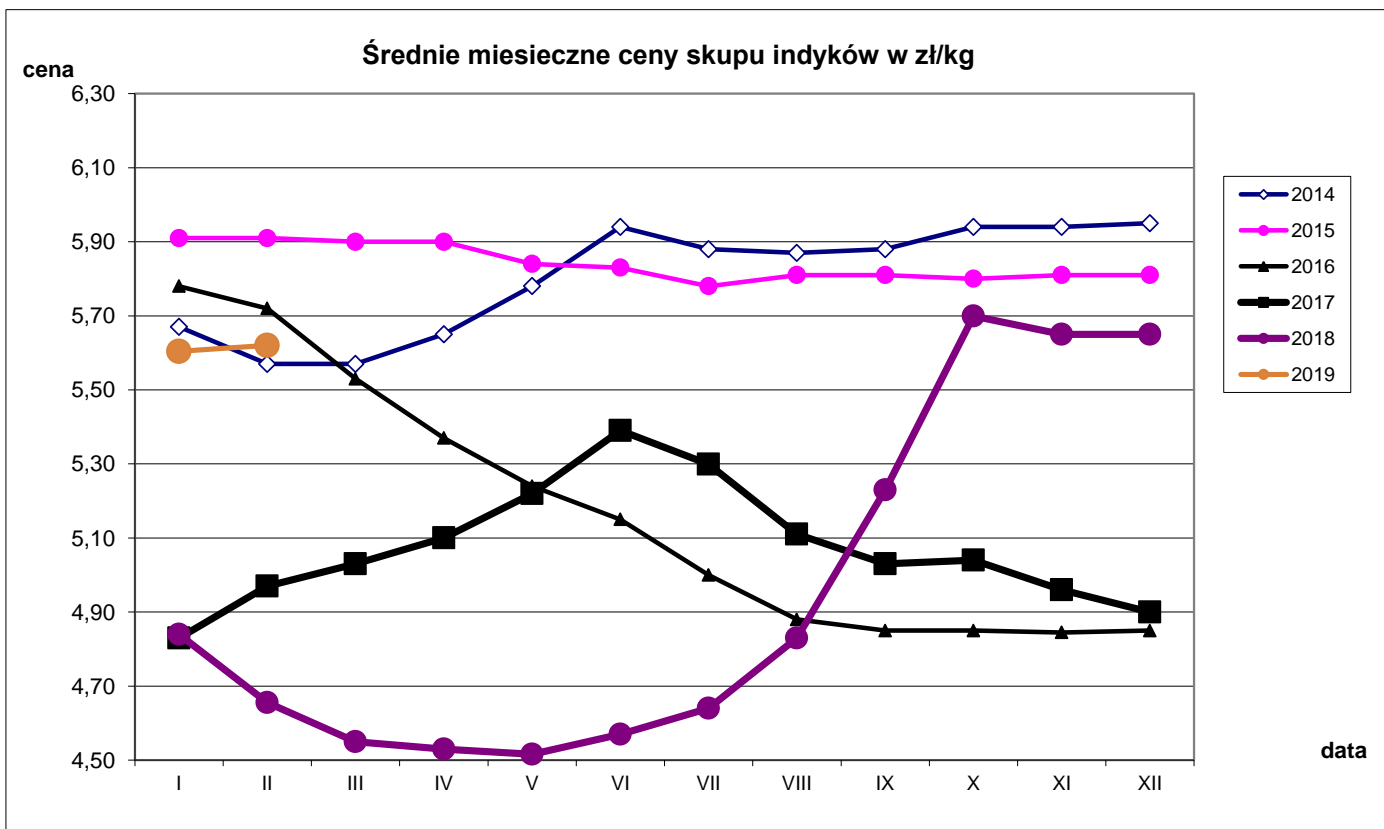
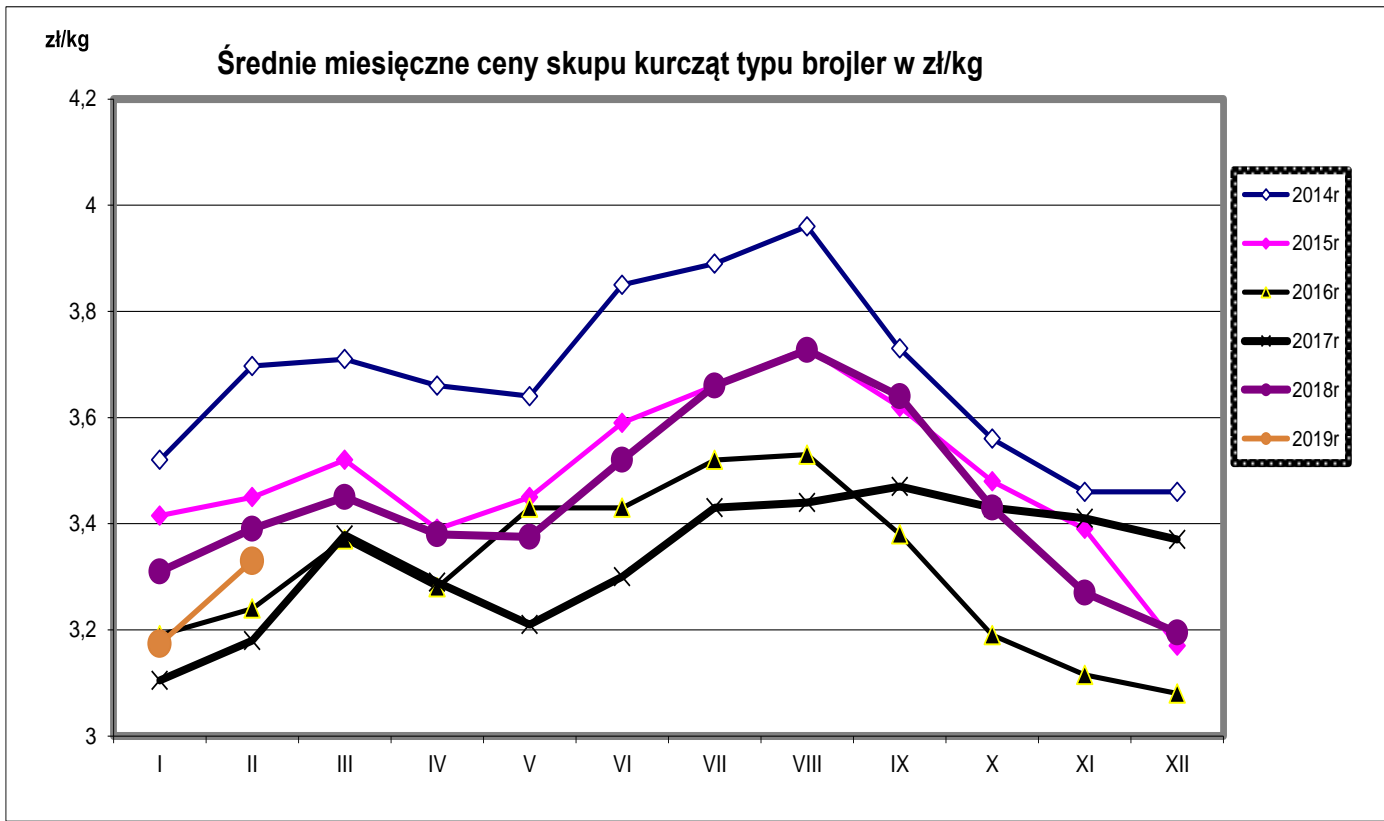
Południowo-Wschodni: Woj.: lubelskie, świętokrzyskie, podkarpackie, małopolskie, śląskie.

Zachodni: Woj.: opolskie, dolnośląskie, wielkopolskie, lubuskie, zachodnio-pomorskie.

Średnie miesięczne ceny skupu kurcząt i indyków (typ brojler, w zł/kg)

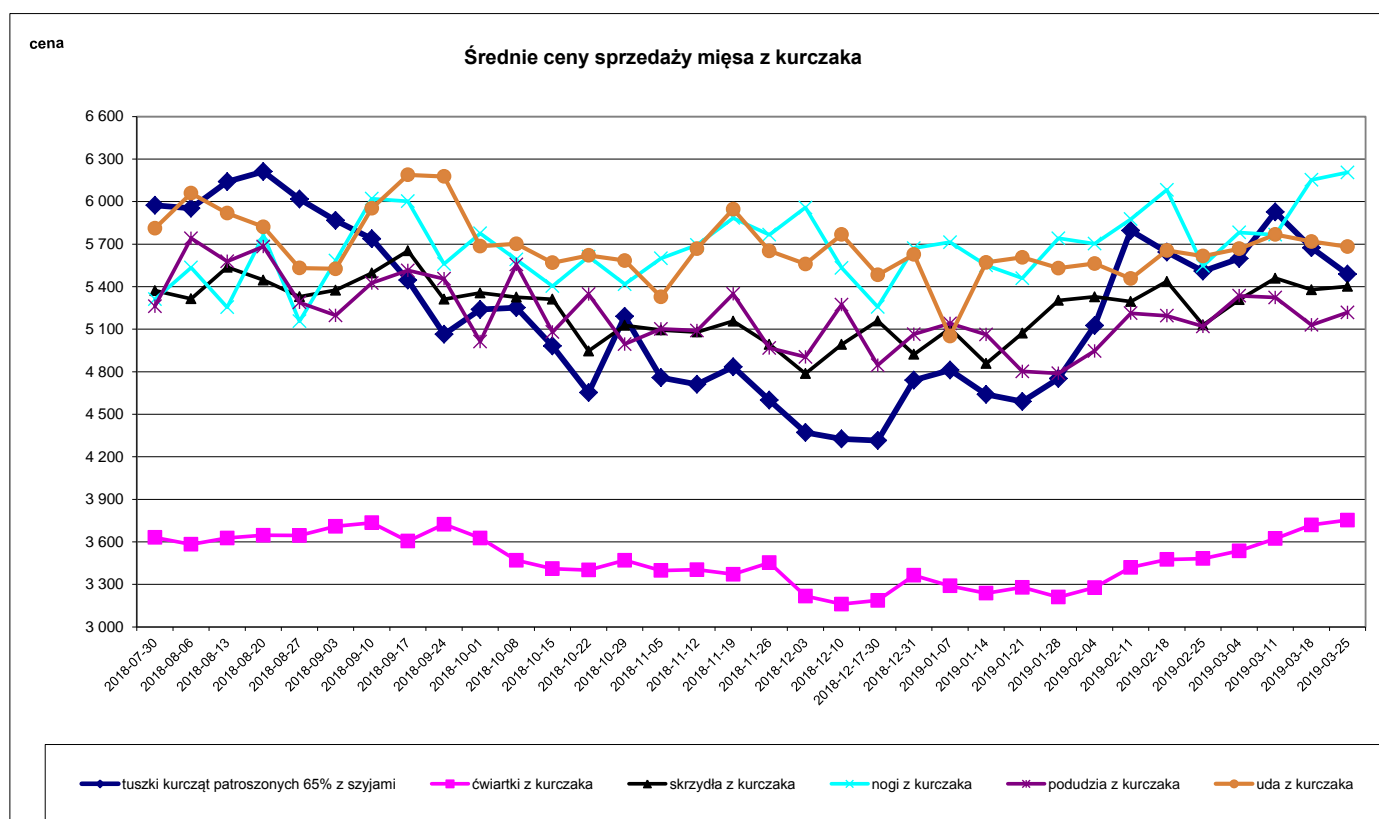
Miesiące/ Regiony	KURCZĘTA				
	POLSKA	Północny	Centralny	Poł-wsch	Zachodni
I 2019	3,17	3,18	3,15	3,16	3,23
II 2019	3,33	3,35	3,32	3,52	3,31
Miesiące/ Regiony	INDYKI				
	POLSKA	Północny	Centralny	Poł-wsch	Zachodni
I 2019	5,60	5,60	5,52	5,66	5,68
II 2019	5,62	5,58	5,61	5,64	5,71

Towar	CENA [zł/kg]					OBROTY	
	31.03.2019	24.03.2019	1.04.2019	Zmiana tygodniowa	Zmiana roczna	Zmiana tygodniowa	Zmiana roczna
Kurczęta typu brojler	3,48	3,52	3,42	-1,2%	1,6%	↓	↑
Indory	5,63	5,68	4,73	-0,9%	19,1%	↓	↑
Indyczki	5,47	5,48	4,32	-0,1%	26,6%	↑	↓
Kaczki typu brojler	4,53	4,66	4,66	-2,7%	-2,7%	↓	↑
Tuszki kurcząt patroszonych 65%	5,53	5,67	5,43	-2,6%	1,8%	↓	↓
Ćwiartki z kurczaka	3,75	3,72	3,38	0,9%	11,1%	↓	↑
Filety z piersi kurczaka	13,74	14,19	14,22	-3,2%	-3,4%	↓	↓
Filety z piersi indyka	17,82	17,39	14,79	2,5%	20,5%	↑	↓
Skrzydła z indyka	5,51	5,68	4,77	-3,0%	15,5%	↑	↓
Udźce z indyka	9,86	9,99	9,00	-1,3%	9,5%	↑	↓
Podudzia z indyka	5,37	5,21	4,67	3,1%	15,0%	↑	↓



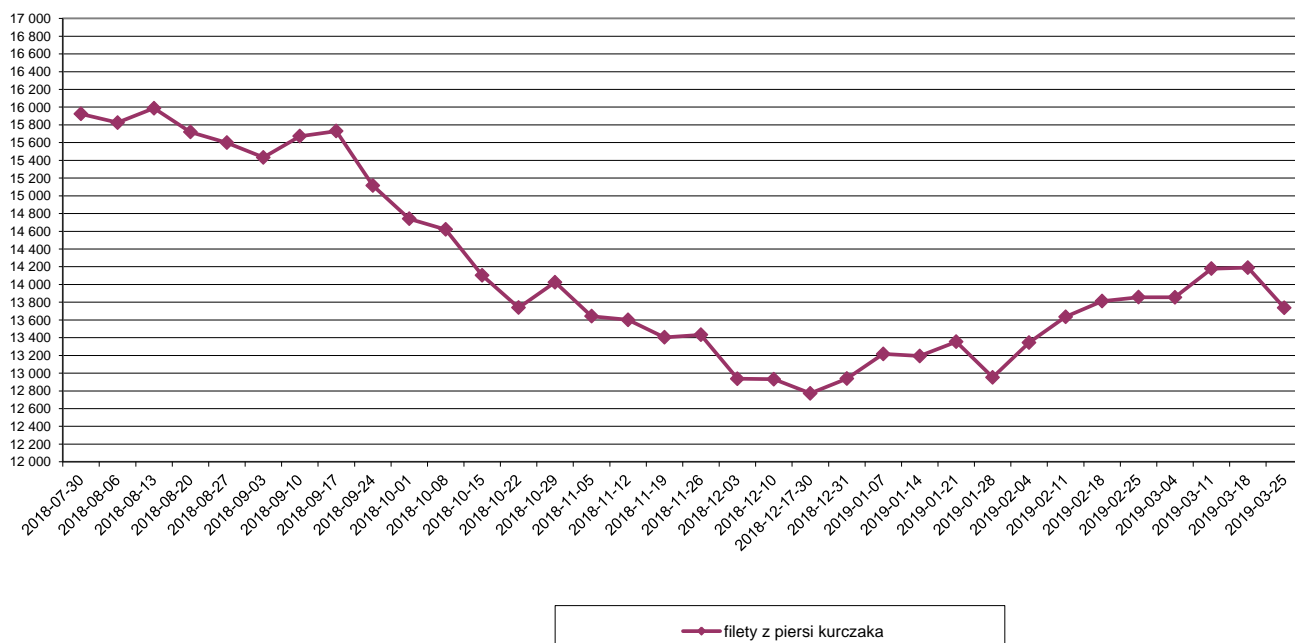
Średnie ceny sprzedaży netto w zakładach drobiarskich (na rynek UE- w tym kraj)

Ceny sprzedaży mięsa drobiowego za okres:		2019-03-25 - 2019-03-31									
TOWAR	POLSKA		MAKROREGIONY*								
			PÓLNOCNY		CENTRALNY		POŁUD-WSCHOD		ZACHODNI		
	cena w zł/tonę	Zmiana ceny [%]	cena w zł/tonę	Zmiana ceny [%]	cena w zł/tonę	Zmiana ceny [%]	cena w zł/tonę	Zmiana ceny [%]	cena w zł/tonę	Zmiana ceny [%]	
tuszki kurcząt patroszonych 65% bez szyj	5 996	1,6	6 393	-2,8	5 876	3,6	5 400	0,0	6 631	7,4	
tuszki kurcząt patroszonych 65% z szyjami	5 489	-3,3	6 161	5,0	5 439	-3,8	5 311	-4,6	5 824	-1,0	
tuszki indyków patroszonych 73%	8 957	1,8	10 331	-4,9	8 710	0,7			9 969	-1,7	
ćwiartki z kurczaka	3 754	0,9	3 784	-0,5	3 847	-1,6	3 585	-0,5	3 665	4,1	
skrzydła z kurczaka	5 402	0,4	6 186	-1,0	5 388	3,0	4 515	-9,9	5 308	-0,8	
filety z piersi kurczaka	13 736	-3,2	13 303	-4,6	13 396	-4,7	13 386	-1,6	14 567	-0,5	
nogi z kurczaka	6 206	0,9	4 878	-1,7	7 260	1,8	6 010	-2,8	5 156	2,1	
podudzia z kurczaka	5 219	1,7	5 024	1,8	5 164	1,1	6 398	-3,1	5 375	2,8	
uda z kurczaka	5 682	-0,6	5 634	1,8	5 725	-1,3	6 055	-0,2	5 620	0,4	
filety z piersi indyka	17 817	2,5	17 368	0,4	18 850	9,1	16 634	0,3	17 792	0,1	
skrzydła z indyka	5 510	-3,0	5 522	0,2	5 590	7,1	5 237	-1,2			
udźce z indyka	9 859	-1,4	9 902	-2,2	9 333	-5,7	9 604	-0,5	11 015	4,8	
podudzia z indyka	5 369	3,0	5 590	-0,9	5 135	9,4	4 174	-2,5	6 122	-1,6	
wątroby z kurczaka	2 735	1,5	3 012	1,4	2 616	1,5	5 460	3,6	2 618	4,1	
wątroby z indyka	4 416	2,6	4 242	0,6	4 610	1,1			4 653	9,4	

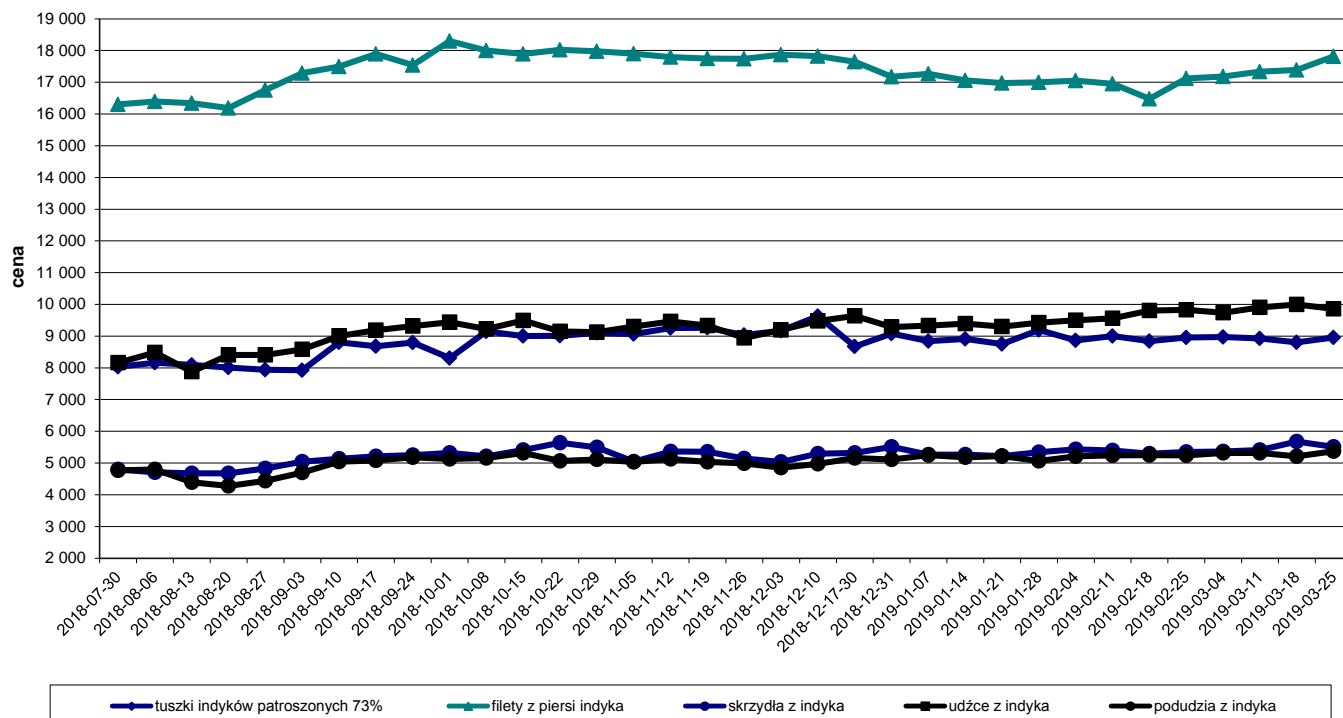


Średnie ceny sprzedaży filetów z piersi kurczaka

cena



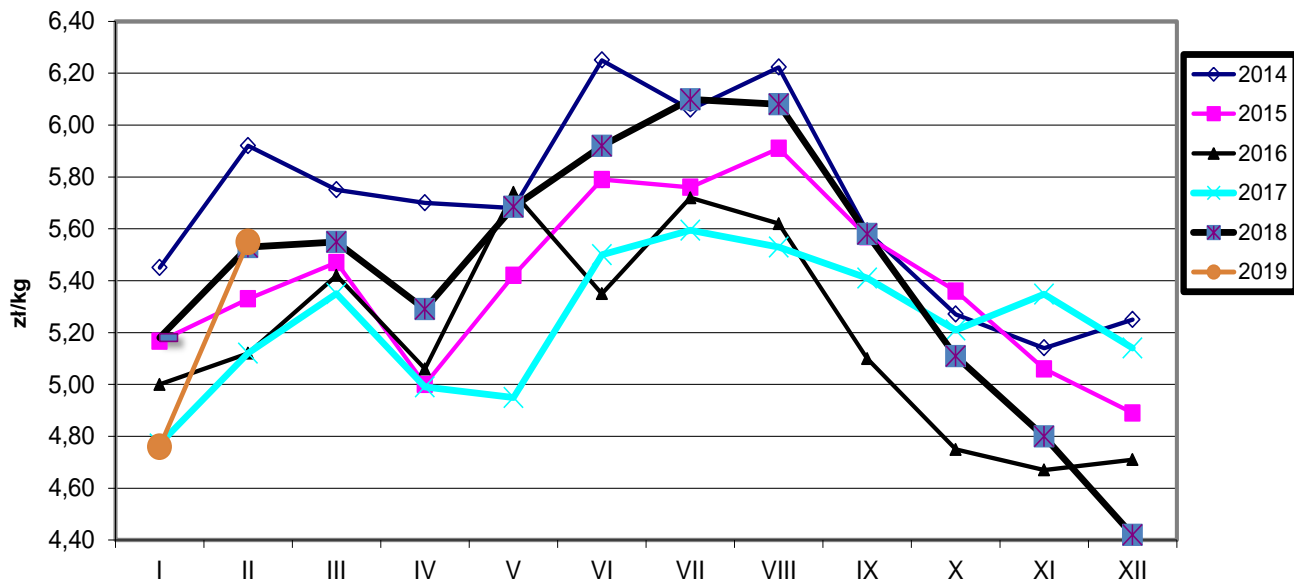
Średnie ceny sprzedaży mięsa z indyka



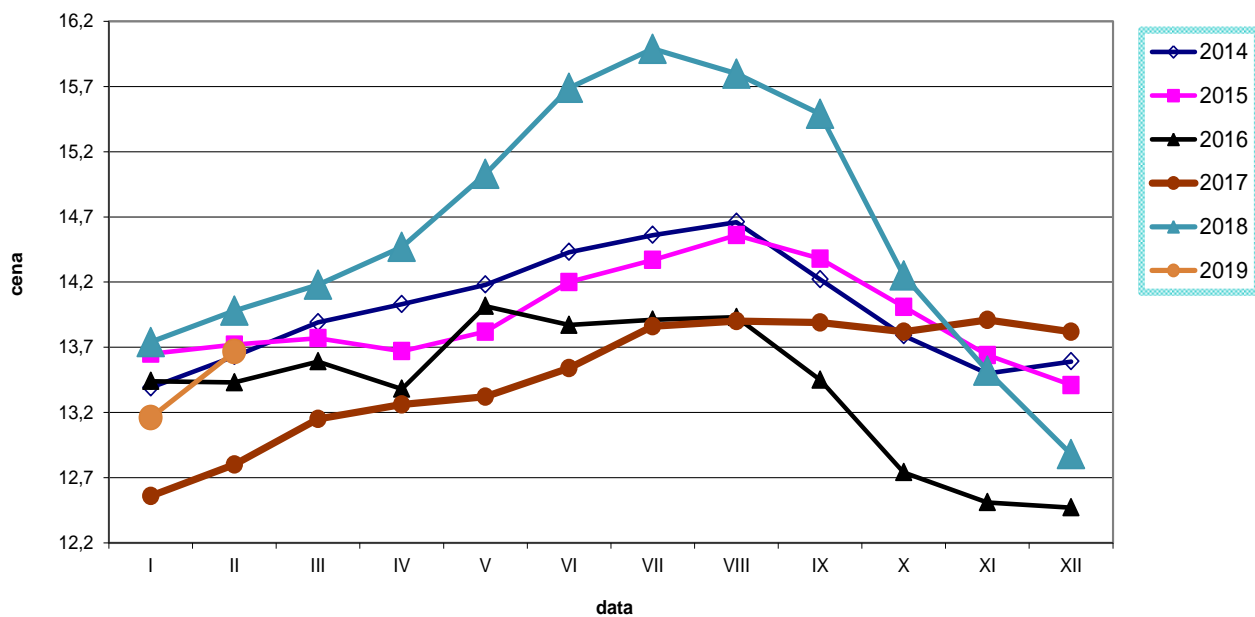
Ceny sprzedaży mięsa drobiowego (LUZEM) za okres:			2019-03-25 - 2019-03-31							
TOWAR			MAKROREGIONY*							
			PÓLNOCNY		CENTRALNY		POŁUD-WSCHOD		ZACHODNI	
	cena w zł/tonę	Zmiana ceny [%]	cena w zł/tonę	Zmiana ceny [%]	cena w zł/tonę	Zmiana ceny [%]	cena w zł/tonę	Zmiana ceny [%]	cena w zł/tonę	Zmiana ceny [%]
tuszki kurcząt patroszonych 65% bez szyj	5996	1,6	6393	-2,8	5876	3,6			6631	7,4
tuszki kurcząt patroszonych 65% z szyjami	5370	-4,1	5475	-5,6	5358	-4,1	5322	-3,7	5596	-2,1
tuszki indyków patroszonych 73%	8957	1,8	10331	-4,9	8710	0,7			9969	-1,7
ćwiartki z kurczaka	3636	1,5	3737	0,2	3639	-0,8	3577	-0,5	3624	4,6
skrzydła z kurczaka	5243	1,1	6273	-0,6	5115	4,1	4569	-10,2	5143	0,1
filety z piersi kurczaka	13643	-2,7	12833	-5,7	13043	-4,1	13390	-1,6	15085	1,5
nogi z kurczaka	6272	1,0	4878	-1,7	7319	1,7	6010	-2,8	5096	3,8
podudzia z kurczaka	4538	1,7	4720	-2,3	4350	3,6	6608	-0,6	4778	-0,1
uda z kurczaka	5174	-0,6	5294	-0,4	5080	-0,6	6044	0,3	5204	-0,9
filety z piersi indyka	17828	3,7	17063	0,3	18850	9,1	16634	0,3	17609	0,3
skrzydła z indyka	5489	1,0	5459	0,3	5590	7,1	5237	-1,2	5463	-6,6
udźce z indyka	9834	-1,7	9843	-2,7	9330	-5,8	9604	-0,5	11260	2,5
podudzia z indyka	5221	4,6	5386	0,9	5130	9,4	4174	-2,5	5894	1,2
wątroby z kurczaka	2669	1,6	2957	-0,1	2552	1,8	5870	3,8	2569	4,6
wątroby z indyka	4254	0,6	3898	-1,1	4610	1,1			4615	1,1

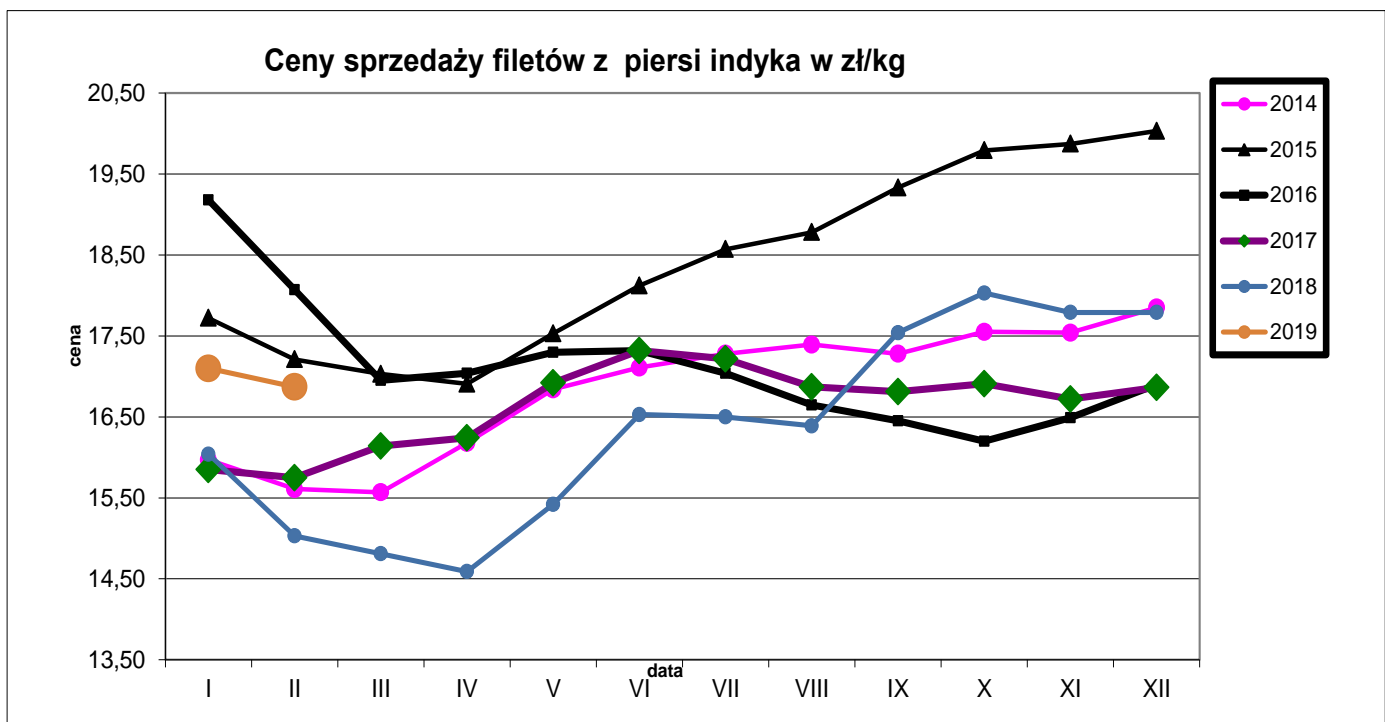
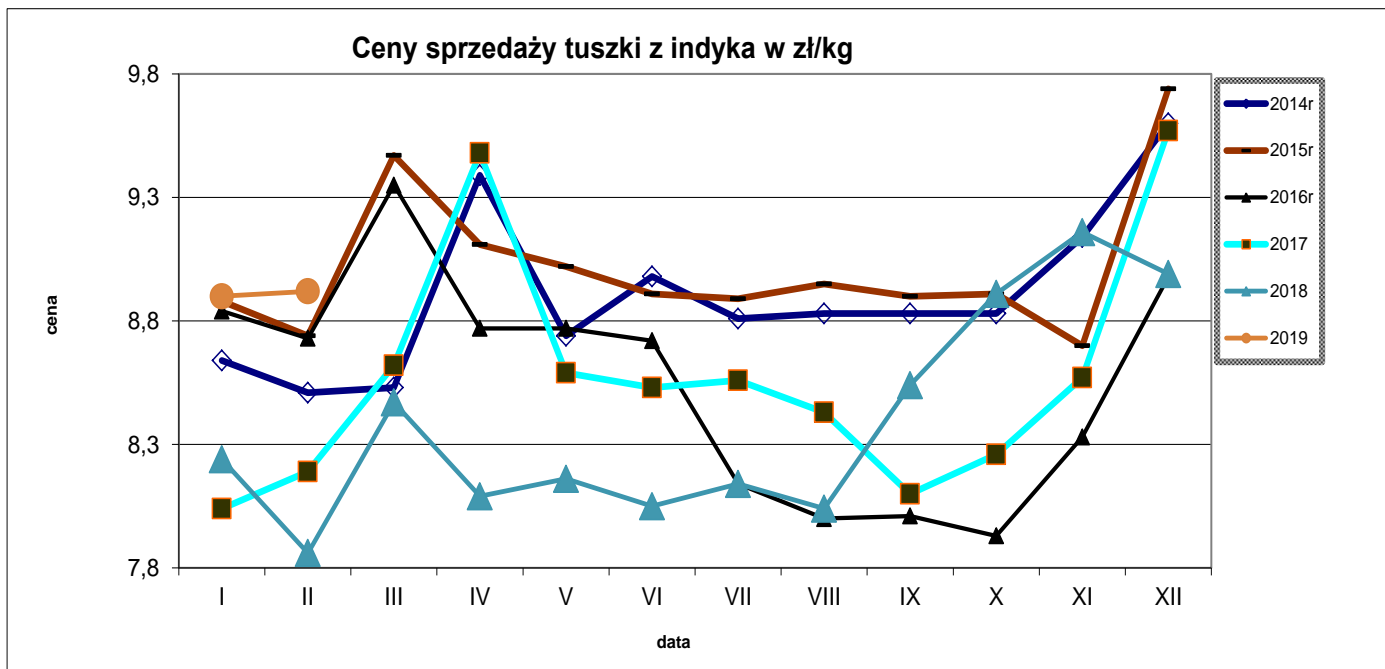
Ceny sprzedaży mięsa drobiowego (KONFEKCJONOWANE) za okres:			2019-03-25 - 2019-03-31							
TOWAR	POLSKA		MAKROREGIONY*							
			PÓLNOCNY		CENTRALNY		POŁUD-WSCHOD		ZACHODNI	
	cena w zł/tonę	Zmiana ceny [%]	cena w zł/tonę	Zmiana ceny [%]	cena w zł/tonę	Zmiana ceny [%]	cena w zł/tonę	Zmiana ceny [%]	cena w zł/tonę	Zmiana ceny [%]
tuszki kurcząt patroszonych 65% bez szyj										
tuszki kurcząt patroszonych 65% z szyjami	6 625	3,9	6 895	12,9	7 142	2,1	5 277	-6,5	6 357	-2,6
tuszki indyków patroszonych 73%										
ćwiartki z kurczaka	4 976	-4,5	5 024	4,8	6 011	-1,2	4 058	-1,5	3 996	-4,4
skrzydła z kurczaka	6 103	-2,7	5 259	-0,7	6 320	-1,5	3 178	-2,9	6 008	-4,0
filety z piersi kurczaka	13 875	-4,2	14 025	-3,0	13 842	-5,5	13 075	-5,2	13 861	-2,2
nogi z kurczaka	5 454	-1,3			5 751	2,3			5 361	-2,4
podudzia z kurczaka	6 493	-0,8	6 339	2,2	6 656	-1,2	5 527	-14,0	6 257	2,2
uda z kurczaka	6 167	-0,9	6 504	0,1	6 136	-0,4	6 110	-1,5	6 179	-3,9
filety z piersi indyka	17 795	-0,1	17 670	-0,1					18 041	0,2
skrzydła z indyka	5 737	-15,6	6 220	3,3						
udźce z indyka	10 373	6,7	10 840	6,2	11 534	0,0			8 912	0,9
podudzia z indyka	7 137	-5,2	7 430	-9,6	7 465	0,0			6 692	-2,0
wątroby z kurczaka	3 951	-1,5	3 267	6,3	4 346	-0,2	3 850	0,9	3 985	0,6
wątroby z indyka	4 895	8,3	5 060	-1,6					4 689	15,0

Średnie ceny sprzedaży tuszki z kurczaka 65% w zł/kg



Ceny sprzedaży filetów z piersi kurczaka w zł/kg

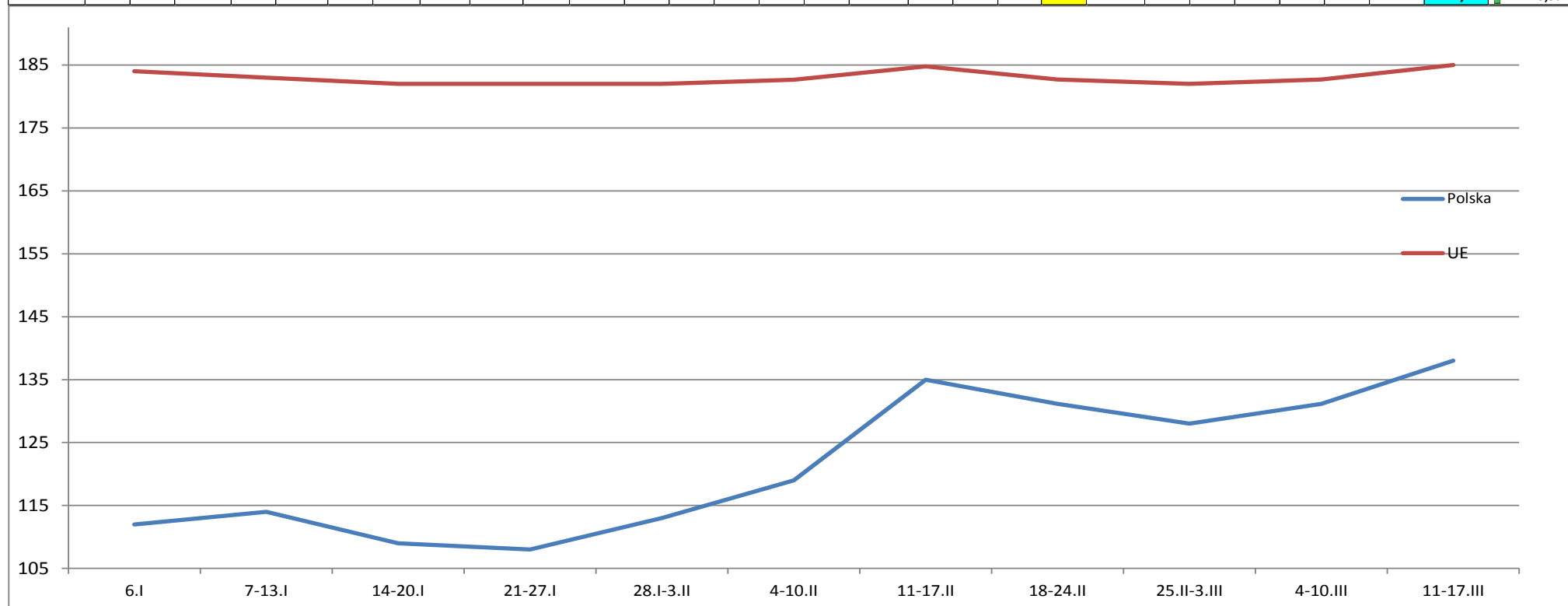




Średnie miesięczne ceny sprzedaży kurczaków i indyków (w zł/kg)					
KURCZAKI					
Miesiące/ Regiony	POLSKA	Północny	Centralny	Poł-wsch	Zachodni
I 2019	4,76	4,94	4,67	4,54	5,32
II 2019	5,55	5,64	5,49	5,52	5,99
INDYKI					
	POLSKA	Północny	Centralny	Poł-wsch	Zachodni
I 2019	8,90	n	n	n	n
II 2019	8,90	n	n	n	n

Średnie ceny TUSZEK Z KURCZAKÓW (65%) w Polsce i w UE w okresie I-III 2019 r.
wg danych Komisji Europejskiej

		Tygodniowe ceny tuszki z kurczaka 65% w krajach UE (za 100kg)																												
data	tydzień	Belgia	Bulgaria	Czechy	Dania	Niemcy	Estonia	Grecja	Hiszpania	Francja	Chorwacja	Irlandia	Włochy	Cypr	Litwa	Łotwa	Węgry	Malta	Holandia	Austria	Polska	Portugalia	Rumunia	Słowenia	Słowacja	Finlandia	Szwecja	Anglia	UE_27	tygodniowa zmiana cen
2018-12-31	1	147,00	157,68	212,66	242,39	282,00	c	198,33	156,17	230,00	180,14	209,18	206,25	248,16	c	158,11	151,48	(*)	c	229,61	111,87	139,00	141,51	214,17	175,86	296,45	271,62	168,68	184,23	↑ + 0,8%
2019-01-07	2	150,00	154,09	210,59	254,76	282,00	c	199,83	156,64	230,00	183,04	209,18	186,25	247,97	c	149,80	151,89	(*)	176,00	224,45	113,67	149,00	141,04	213,07	162,59	299,96	271,28	168,63	182,97	↓ - 0,7%
2019-01-14	3	150,00	140,62	211,16	265,66	282,00	c	200,00	156,17	230,00	182,93	210,51	186,26	249,26	c	156,20	150,12	(*)	176,00	226,91	109,09	149,00	140,58	216,45	166,29	296,66	249,52	170,91	182,28	↔ - 0,4%
2019-01-21	4	152,00	139,31	212,57	239,21	282,00	c	201,00	156,51	230,00	181,40	210,51	182,50	249,26	c	154,77	153,62	(*)	176,00	226,41	107,71	149,00	138,92	206,69	160,12	299,12	235,27	173,57	181,75	↔ - 0,3%
2019-01-28	5	157,00	163,20	210,54	229,32	282,00	c	202,17	155,85	230,00	181,06	210,51	171,25	249,26	c	154,12	153,69	(*)	176,00	223,79	112,72	145,00	138,60	215,44	166,82	296,94	238,28	173,85	181,63	↔ - 0,1%
2019-02-04	6	163,00	139,72	211,59	255,74	282,00	c	202,17	154,99	230,00	182,00	210,51	171,25	253,01	c	145,32	153,65	(*)	176,00	220,62	118,97	145,00	139,84	217,11	165,99	297,95	237,60	(*)	182,66	↔ + 0,6%
2019-02-11	7	166,00	139,09	214,10	233,18	282,00	c	201,50	144,33	230,00	184,69	210,51	176,25	253,01	c	146,69	153,67	(*)	176,00	230,48	134,58	145,00	139,58	215,47	176,35	297,94	268,91	(*)	184,78	↑ + 1,2%
2019-02-18	8	167,00	145,66	212,17	205,31	282,00	c	(*)	141,63	230,00	179,62	213,17	168,75	253,01	c	155,36	152,39	(*)	176,00	228,05	131,16	145,00	139,72	206,54	168,29	301,33	230,15	(*)	182,69	↓ - 1,1%
2019-02-25	9	167,00	152,92	212,50	237,76	282,00	c	(*)	143,20	230,00	178,50	213,17	158,75	253,01	c	150,95	151,66	233,75	176,00	230,40	128,02	145,00	139,76	212,32	189,03	298,33	233,92	176,00	182,19	↓ - 0,2%
2019-03-04	10	167,00	151,20	211,09	242,60	282,00	c	(*)	143,75	230,00	182,05	213,17	163,75	253,01	c	151,22	151,75	223,75	176,00	228,02	130,77	144,00	144,38	210,38	181,39	299,19	243,40	176,49	183,39	↑ + 0,7%
2019-03-11	11	167,00	141,55	211,65	200,23	282,00	c	(*)	146,47	230,00	184,58	213,17	168,75	251,89	c	154,23	153,42	(*)	176,00	230,92	138,18	144,00	143,97	211,49	183,75	298,68	(*)	184,98	↑ + 0,9%	



Wykorzystanie możliwe wyłącznie z podaniem źródła

Średnie ceny TUSZEK Z KURCZAKÓW (65%) w latach 2015 - 2018

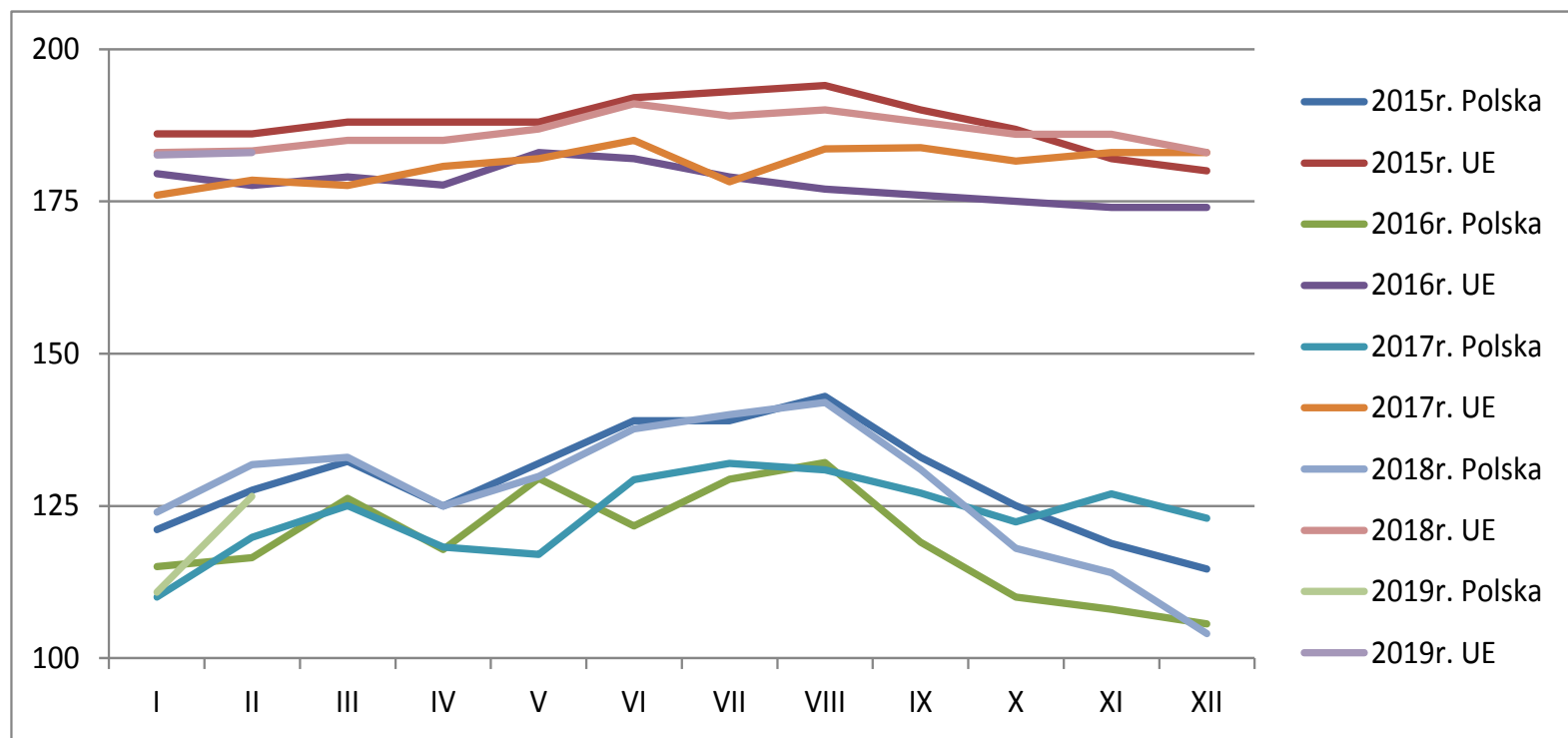
wg danych Zintegrowanego Systemu Rolniczej Informacji Rynkowej - MRiRW

		I	II	III	IV	V	VI	VII	VIII	IX	X	XI	XII
TUSZEK Z KURCZAKÓW (65%) - [EUR/100kg]													
2015r.	Polska	121	128	132	125	132	139	139	143	133	125	119	115
	UE	186	186	188	188	188	192	193	194	190	187	182	180
2016r.	Polska	115	117	126	118	129	122	129	132	119	110	108	106
	UE	180	178	179	178	183	182	179	177	176	175	174	174
2017r.	Polska	110	120	125	118	117	129	132	131	127	122	127	123
	UE	176	178	178	181	182	185	178	184	184	182	183	183
2018r.	Polska	124	132	133	125	130	138	140	142	131	118	114	104
	UE	183	183	185	185	187	191	189	190	188	186	186	183
2019r.	Polska	111	127										
	UE	183	183										

		Miesięczne ceny tuszek z kurcząt (65%) w UE (za 100kg)													
		2018						2019							
MN/100 KG		lut-18	mar-18	kwi-18	maj-18	cze-18	lip-18	sie-18	wrz-18	paź-18	lis-18	gru-18	sty-19	lut-19	change -1 year
Belgia	EUR	164,64	167,00	166,37	172,52	177,60	180,00	180,84	179,37	165,84	151,33	147,00	150,77	164,68	0,0%
Bulgaria	EUR	156,53	160,69	156,63	156,97	154,22	154,54	157,52	153,35	140,41	143,73	151,15	149,58	145,45	-7,1%
Bulgaria	BGN	306,15	314,28	306,33	306,99	301,63	302,24	308,08	299,92	274,61	281,11	295,61	292,55	284,47	-7,1%
Czechy	EUR	194,12	194,83	195,11	195,32	193,98	195,93	198,08	200,82	204,25	207,44	210,81	211,56	212,38	9,4%
Czechy	CZK	4914,55	4953,42	4949,44	5002,79	5001,19	5067,47	5086,47	5145,59	5271,80	5378,87	5449,19	5426,10	5464,40	11,2%
Dania	EUR	243,62	242,12	239,08	242,98	247,57	243,77	235,21	234,68	245,67	240,72	236,76	248,03	232,09	-4,7%
Dania	DKK	1813,86	1803,55	1780,70	1809,84	1844,20	1816,71	1753,65	1750,27	1832,65	1796,07	1767,42	1851,77	1732,11	-4,5%
Niemcy	EUR	271,00	271,00	271,73	273,61	274,00	276,23	277,61	279,87	281,32	282,00	282,00	282,00	282,00	4,1%
Irlandia	EUR	0,00	0,00	0,00	0,00	0,00	0,00	0,00	0,00	210,28	211,44	211,24	209,95	211,56	--
Grecja	EUR	202,77	202,44	200,18	198,97	200,04	200,79	199,06	197,70	198,77	199,77	198,88	200,14	201,74	-0,5%
Hiszpania	EUR	161,63	159,80	159,52	163,54	170,33	175,54	178,45	168,96	161,49	156,90	156,09	156,31	147,39	-8,8%
Francja	EUR	230,00	230,00	230,00	230,00	230,00	230,00	230,00	230,00	230,00	230,00	230,00	230,00	230,00	+0,0%
Chorwacja	EUR	196,37	192,83	194,26	193,75	193,92	192,72	189,91	180,10	177,52	179,52	179,92	181,83	181,48	-7,6%
Chorwacja	HRK	1460,64	1434,23	1441,70	1432,32	1431,63	1425,55	1410,00	1338,23	1318,06	1333,63	1332,55	1350,55	1345,68	-7,9%
Włochy	EUR	200,76	207,58	212,17	214,76	208,50	188,35	190,36	199,29	213,79	222,17	212,94	187,34	170,09	-15,3%
Cypr	EUR	253,95	253,95	254,01	254,27	251,10	251,99	250,88	250,81	247,28	249,34	248,69	248,76	252,61	-0,5%
Litwa	EUR	145,55	151,75	143,93	149,68	155,88	158,42	157,53	153,37	149,10	146,52	153,53	154,53	149,92	+3,0%
Węgry	EUR	146,41	148,41	151,61	152,07	148,47	149,53	151,89	149,98	149,97	152,20	151,82	152,04	152,72	+4,3%
Węgry	HUF	45613,93	46344,66	47265,60	48133,53	47860,63	48568,80	49053,76	48703,03	48555,51	49057,46	49000,06	48649,48	48549,45	+6,4%
Malta	EUR	222,50	222,50	222,50	222,50	222,50	224,92	225,00	225,00	222,50	222,50	223,67	223,75	225,18	+1,2%
Holandia	EUR	0,00	0,00	0,00	0,00	0,00	0,00	0,00	0,00	176,00	176,00	0,00	0,00	176,00	
Austria	EUR	177,81	179,46	221,24	223,01	224,92	228,95	227,51	234,55	226,23	224,77	228,82	226,36	226,68	+27,5%
Polska	EUR	131,80	132,62	125,19	129,85	137,62	140,49	142,23	130,68	118,47	113,42	103,58	110,82	126,54	-4,0%
Polska	PLN	549,05	557,91	525,11	555,69	592,16	607,99	609,70	561,82	509,76	488,17	444,40	475,71	546,11	-0,5%
Portugalia	EUR	144,00	147,26	145,07	162,45	173,83	165,39	169,74	158,13	145,84	134,50	130,19	146,55	145,00	+0,7%
Rumunia	EUR	150,99	154,72	156,10	158,13	159,58	161,49	163,97	157,33	152,42	146,68	144,04	140,23	139,60	-7,5%
Rumunia	RON	702,96	721,16	727,20	734,06	743,80	751,19	761,39	731,20	711,13	683,70	670,16	659,19	662,96	-5,7%
Slovenia	EUR	211,69	209,24	213,67	210,43	210,59	209,98	208,15	209,49	210,52	217,98	216,65	212,91	213,19	+0,7%
Słowacja	EUR	155,56	147,04	149,86	152,15	156,88	160,47	161,00	160,93	162,72	162,33	161,48	165,98	172,54	+10,9%
Finlandia	EUR	267,07	267,95	268,40	272,30	270,83	270,05	271,29	270,80	269,98	271,81	273,24	297,96	298,74	+11,9%
Szwecja	EUR	230,62	237,43	234,28	226,56	228,68	232,17	250,33	262,39	236,15	236,51	236,53	254,04	243,11	+5,4%
Szwecja	SEK	2289,39	2411,77	2427,73	2345,29	2350,47	2397,29	2617,87	2745,67	2450,52	2435,77	2432,06	2607,16	2548,82	+11,3%
Anglia	EUR	149,90	150,08	161,69	168,76	172,06	171,00	169,29	169,83	172,04	172,17	169,11	170,94	173,70	+15,9%
Anglia	GBP	132,52	132,45	141,05	148,09	151,07	151,72	151,72	151,72	151,72	151,72	151,72	151,72	151,72	+14,5%
EURO	EUR	184,01	185,01	186,14	189,30	191,46	189,87	190,94	188,78	186,75	185,77	182,70	182,61	183,01	-0,5%

Wykorzystanie możliwe wyłącznie z podaniem źródła

Średnie ceny TUSZEK Z KURCZAKÓW (65%) w latach 2014 – 2019



Wykorzystanie możliwe wyłącznie z podaniem źródła

HANDEL ZAGRANICZNY

Polski eksport, import mięsa drobiowego i podrobów (0207) i drobiu żywego (0105) za I 2019r
(dane wstępne w trakcie weryfikacji-mogą być obarczone błędami)

Mięso drobiowe - kod CN 0207							
WAŻNIEJSZE KRAJE							
EKSPORT							
I 2018r				I 2019r			
Kraj	Wartość [tys. EUR]	Wartość [tys. PLN]	Wolumen [tony]	Kraj	Wartość [tys. EUR]	Wartość [tys. PLN]	Wolumen [tony]
OGÓLEM	172 966	726 027	101 541	OGÓLEM	187 367	802 792	114 328
Niemcy	37 849	158 869	16 340	Niemcy	39 667	169 956	16 475
Wielka Brytania	23 966	100 597	9 289	Wielka Brytania	24 873	106 569	9 040
Francja	16 057	67 399	7 150	Francja	16 802	71 988	7 844
Holandia	13 593	57 058	6 553	Holandia	15 713	67 326	9 011
Republika Czeska	12 616	52 954	6 725	Republika Czeska	11 480	49 187	6 498
Belgia	8 485	35 614	3 992	Słowacja	7 722	33 084	5 140
Słowacja	6 584	27 638	4 209	Hiszpania	7 000	29 992	2 409
Hiszpania	6 193	25 994	2 916	Belgia	6 942	29 744	3 537
Hongkong	4 089	17 163	3 194	Węgry	4 176	17 890	2 719
Węgry	3 946	16 562	2 354	Irlandia	3 842	16 463	1 301
Bulgaria	3 869	16 241	3 892	Hongkong	3 665	15 702	3 224
Austria	3 389	14 227	1 191	Litwa	3 651	15 641	2 506
Litwa	3 328	13 970	2 596	Chiny	3 427	14 682	2 013
Irlandia	3 287	13 797	1 062	Republika Południowa	3 384	14 500	4 963
Ukraina	2 851	11 966	8 644	Austria	3 147	13 486	1 193
Rumunia	2 803	11 765	2 060	Bulgaria	2 832	12 135	2 816

dane wstępne

Mięso drobiowe - kod CN 0207							
WAŻNIEJSZE KRAJE							
IMPORT							
I 2018r				I 2019r			
Kraj	Wartość [tys. EUR]	Wartość [tys. PLN]	Wolumen [tony]	Kraj	Wartość [tys. EUR]	Wartość [tys. PLN]	Wolumen [tony]
OGÓLEM	7 920	33 244	5 454	OGÓLEM	9 762	41 825	6 678
Niemcy	2 302	9 664	1 298	Ukraina	3 353	14 368	2 591
Wielka Brytania	1 957	8 215	1 203	Niemcy	2 606	11 164	1 114
Francja	1 262	5 299	707	Wielka Brytania	1 165	4 993	641
Holandia	483	2 029	455	Węgry	611	2 619	323
Republika Czeska	454	1 906	147	Włochy	550	2 354	519
Słowacja	450	1 889	1 013	Holandia	475	2 037	275
Hiszpania	341	1 431	122	Słowacja	427	1 831	748
Belgia	340	1 426	206	Francja	232	994	88
Węgry	103	434	40	Finlandia	105	448	138
Irlandia	55	231	45	Rumunia	67	288	21
Hongkong	45	187	62	Dania	55	237	62

dane wstępne

drób żywy - kod CN 0105							
WAŻNIEJSZE KRAJE							
EKSPORT							
I 2018r				I 2019r			
Kraj	Wartość [tys. EUR]	Wartość [tys. PLN]	Wolumen [tony]	Kraj	Wartość [tys. EUR]	Wartość [tys. PLN]	Wolumen [tony]
OGÓŁEM	6 736	28 276	2 595	OGÓŁEM	4 676	20 033	2 155
Niemcy	2 911	12 218	2 250	Niemcy	2 653	11 367	1 944
Chiny	1 929	8 096	3	Ukraina	1 384	5 929	165
Ukraina	1 099	4 612	124	Białoruś	341	1 461	36
Białoruś	360	1 511	37	Rosja	166	711	4
Litwa	241	1 011	177	Litwa	108	465	5
India	109	456	1	Republika Czeska	23	101	1
Węgry	67	281	3				
Republika Czeska	22	93	1				

dane wstępne

drób żywy - kod CN 0105							
WAŻNIEJSZE KRAJE							
IMPORT							
I 2018r				I 2019r			
Kraj	Wartość [tys. EUR]	Wartość [tys. PLN]	Wolumen [tony]	Kraj	Wartość [tys. EUR]	Wartość [tys. PLN]	Wolumen [tony]
OGÓŁEM	13 343	56 008	8 469	OGÓŁEM	9 914	42 476	7 244
Holandia	3 417	14 344	1 498	Węgry	2 232	9 564	2 127
Niemcy	3 146	13 205	569	Niemcy	2 203	9 440	803
Republika Czeska	2 896	12 155	2 672	Holandia	1 457	6 243	1 062
Słowacja	1 649	6 922	2 653	Republika Czeska	1 283	5 498	1 323
Dania	616	2 585	60	Dania	1 074	4 600	78
Francja	562	2 359	27	Litwa	512	2 193	720
Litwa	407	1 710	578	Słowacja	462	1 981	1 042
Austria	252	1 058	10	Francja	278	1 193	13
Wielka Brytania	145	608	1	Szwecja	219	938	3
Włochy	130	544	8	Austria	179	766	6

dane wstępne

Wydawca:

Ministerstwo Rolnictwa i Rozwoju Wsi, Departament Promocji i Jakości Żywności

ul. Wspólna 30

00-930 Warszawa

tel. (022) 623-16-06

fax (022) 623-27-06

Internet: [strona ZSRiR](#)

Autor:

Małgorzata Czeżko, tel. (022) 623-16-06; E-mail: Malgorzata.Czeżko@minrol.gov.pl

Warunki otrzymywania biuletynu:

Biuletyn udostępniany jest wszystkim zainteresowanym bezpłatnie.