

Działania ratowniczo-gaśnicze

W 2020 r. na obszarze Miasta Krakowa oraz Powiatu Krakowskiego jednostki podległe KM PSP w Krakowie udawały się do akcji 15 877 razy, w tym:

- ✚ 2887 razy do pożarów,
- ✚ 11013 razy do miejscowych zagrożeń,
- ✚ 1977 razy na skutek alarmów fałszywych.



Do interwencji strażacy wyjeżdżali:

- do akcji – co 33 minuty,
- do pożaru – co 182 minuty,
- do miejscowych zagrożeń – co 48 minut.

Ilość osób poszkodowanych podczas wydarzeń, w których interweniowali strażacy KM PSP

Ilość osób poszkodowanych	Miasto Kraków	Powiat Krakowski
Pożary	19 osób, w tym 9 śmiertelnych	9 osób, w tym 1 śmiertelna
Miejscowe zagrożenia	482 osób, w tym 34 śmiertelnie	255 osób, w tym 26 śmiertelnie

Działania ratownicze związane z likwidacją pożarów prowadzone były w:

- ✚ uprawach, rolnictwie 553 razy,
- ✚ obiektach mieszkalnych 556 razy,
- ✚ środkach transportu 211 razy,
- ✚ obiektach użyteczności publicznej 90 razy,
- ✚ obiektach produkcyjnych 50 razy,
- ✚ obiektach magazynowych 7 razy,
- ✚ lasach 13 razy,
- ✚ innych obiektach 1407 razy.

Najczęstszymi przyczynami powstawania pożarów były:

- ✚ nieostrożność osób dorosłych przy posługiwaniu się ogniem otwartym – 648 razy,
- ✚ podpalenia umyślne, w tym akty terroru – 867 razy,
- ✚ wady urządzeń i instalacji elektrycznych – 92 razy,
- ✚ wady środków transportu – 77 razy.

Miejscowe zagrożenia, w których likwidacji brała udział straż pożarna powstawały w:

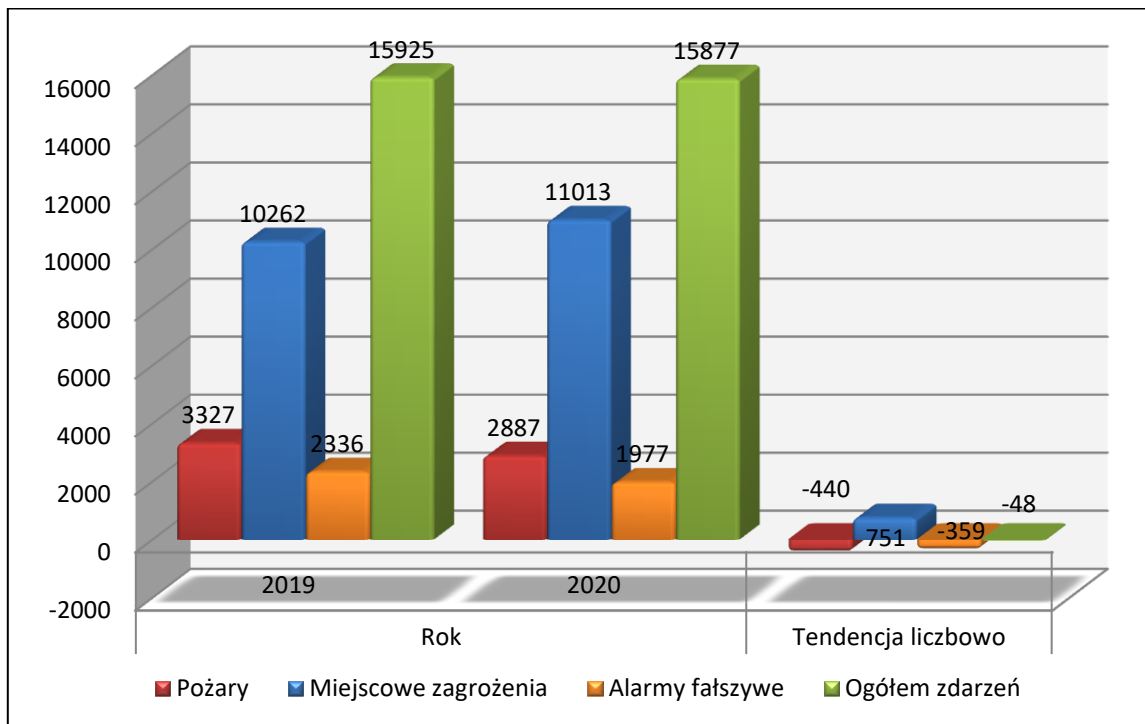
- ✚ obiektach mieszkalnych 2673 razy,
- ✚ środkach transportu 1790 razy,
- ✚ obiektach użyteczności publicznej 2736 razy,
- ✚ lasach 55 razy,
- ✚ obiektach produkcyjnych 59 razy,
- ✚ uprawach, rolnictwie 28 razy,
- ✚ obiektach magazynowych 19 razy,
- ✚ innych obiektach 3653 razy.

Najczęstszymi przyczynami powstawania miejscowych zagrożeń były:

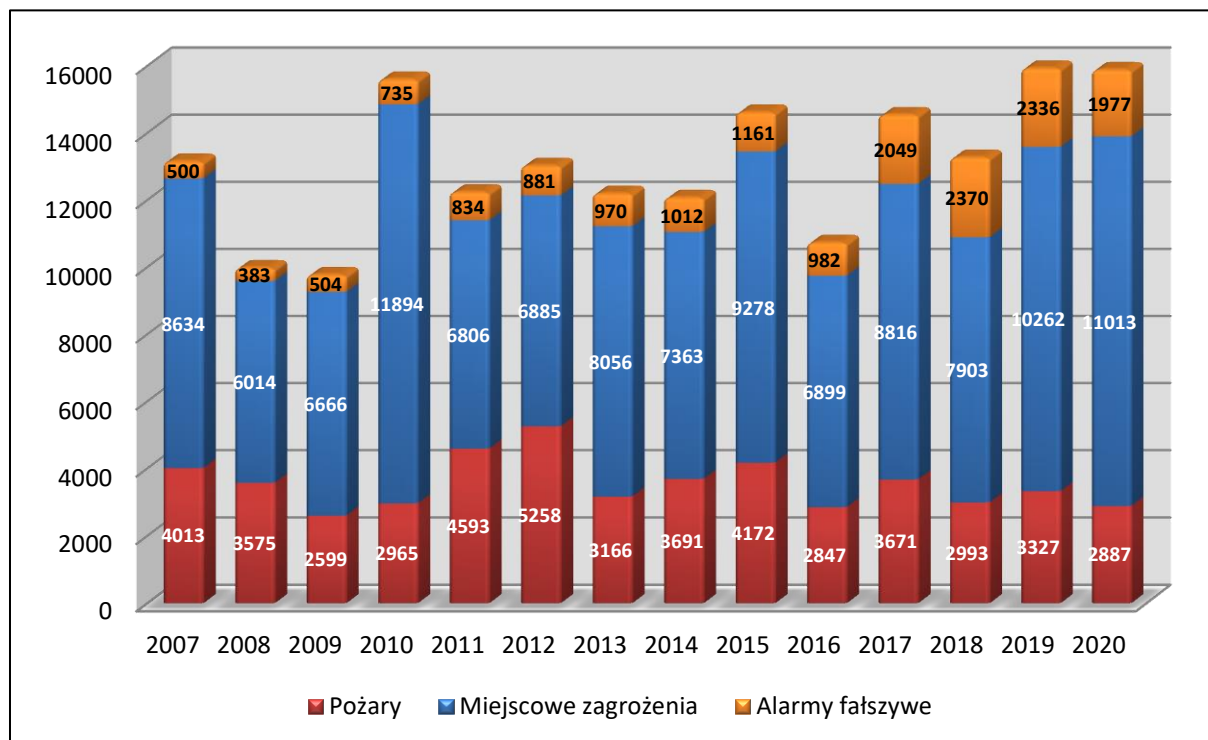
- ✚ niezachowanie zasad bezpieczeństwa ruchu środków transportu – 1507,

- ✚ huragany, silne wiatry – 1319,
- ✚ nietypowe zachowanie się zwierząt, owadów stwarzające zagrożenie – 624,
- ✚ wady środków transportu – 328,
- ✚ gwałtowne opady atmosferyczne – 460.

Ilość interwencji w zależności od rodzaju zdarzenia



Działania ratownicze na całym terenie działania KM PSP w Krakowie w latach 2006–2020



Ilość interwencji na terenie Krakowa i Powiatu Krakowskiego

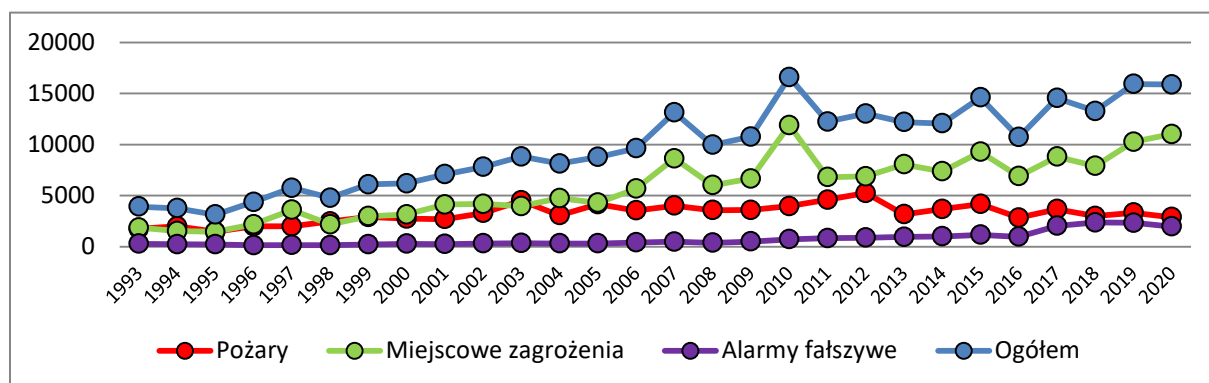
Jednostka Ratowniczo-Gaśnicza	Pożary	Miejscowe zagrożenia	Alarmy fałszywe	Razem
JRG 1	190	1087	409	1 686
JRG 2	313	947	306	1 566
JRG 3	564	2053	262	2 879
JRG 4	311	388	165	864
JRG 5	432	1825	168	2 425
JRG 6	185	1563	138	1 886
JRG 7	273	1098	231	1 602
JRG Skawina	296	601	81	978
JRG SA PSP	323	1451	217	1 991
Razem	2 887	11 013	2 887	15 877

Działania ratownicze w latach 2011–2020 wg JRG

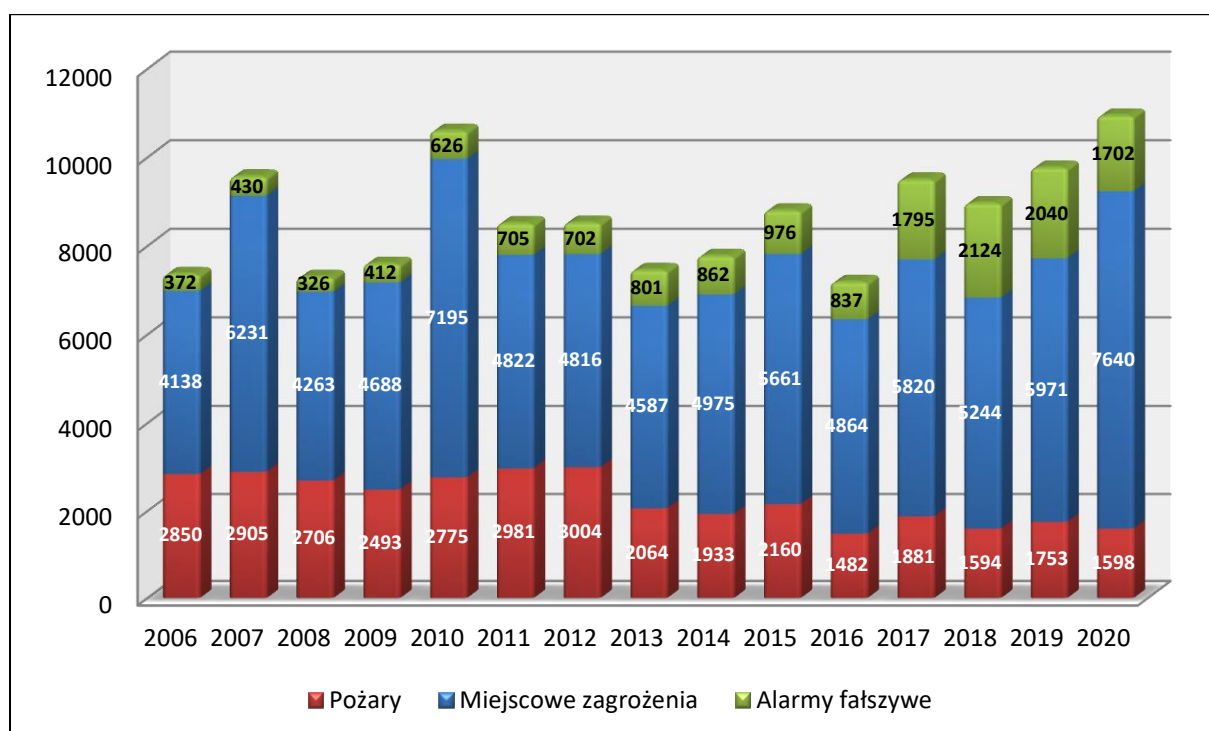
Jednostka Ratowniczo-Gaśnicza	2011	2012	2013	2014	2015	2016	2017	2018	2019	2020
JRG 1	1 609	1 386	1 261	1 365	1 486	1 380	1767	1740	1771	1 686
JRG 2	1 431	1 555	1 280	1 401	1 721	1 385	1965	1662	1861	1 566
JRG 3	2 189	2 540	2 253	2 337	3 088	2 118	2780	2620	3173	2 879
JRG 4	735	842	716	813	881	602	840	822	1087	864
JRG 5	1 457	1 624	2 021	1 727	2 034	1 244	1804	1730	2249	2 425
JRG 6	1 163	1 230	1 013	1 039	1 113	857	1019	960	1163	1 886
JRG 7	1 290	1 449	1 439	1 228	1 755	1 126	1425	1312	1746	1 602
JRG Skawina	1 024	1 148	954	947	1 141	850	1521	973	1336	978
JRG SA PSP	1 335	1 252	1 255	1 209	1 392	1 166	1415	1447	1542	1 991
Razem	12 233	13 026	12 192	12 067	14 611	10728	14536	13266	15927	15 877

W porównaniu do 2019 r., w 2020 r. liczba interwencji była bardzo podobna. W 2020 r. w porównaniu do roku 2019 ilość pożarów spadła o ponad 13%, alarmów fałszywych odnotowano o ponad 15 % mniej. Wzrosła ilość miejscowych zagrożeń, których w porównaniu z 2019 rokiem odnotowano o ponad 7% więcej.

Tendencja liczbowa zdarzeń na terenie działania KM PSP w Krakowie w latach 1993–2020



Działania ratownicze na terenie miasta Krakowa w latach 2006–2020

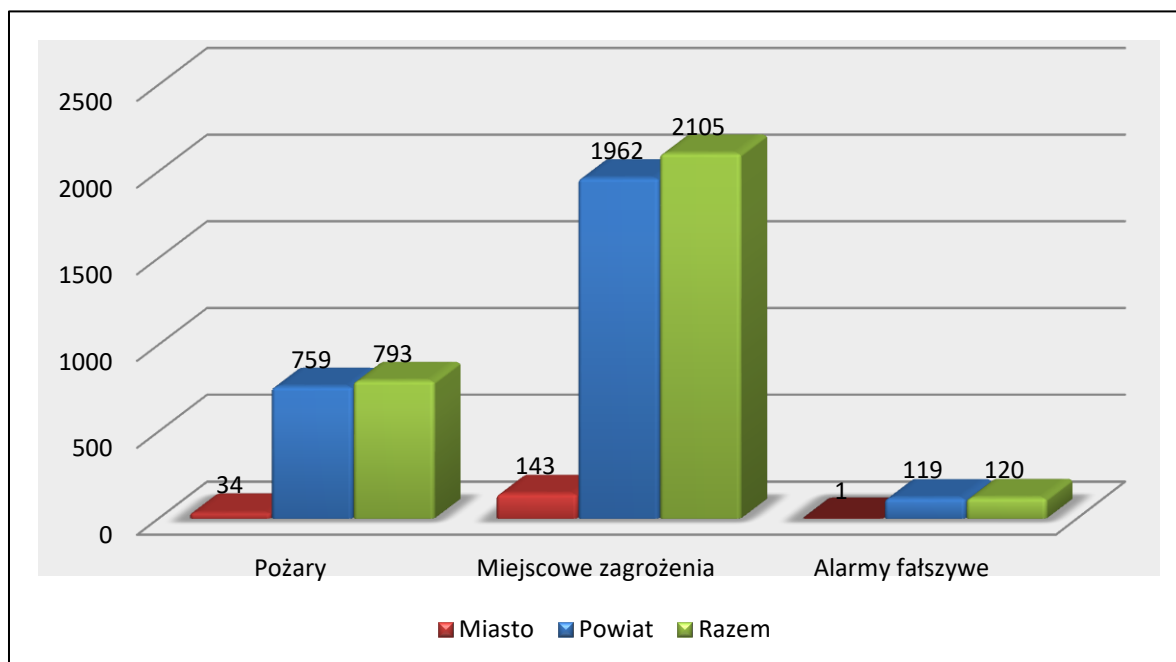


Interwencje jednostek Ochotniczych Straży Pożarnych w latach 2014–2020 z uwzględnieniem jednostek włączonych do KSRG i spoza KSRG

Zestawienie interwencji jednostek OSP w latach 2014–2020				
Ilość wszystkich interwencji OSP/Ilość samodzielnych interwencji OSP				
Rok	Jednostki OSP	Pożary	Miejscowe zagrożenia	Alarmy fałszywe
2014	OSP w KSRG	1116/882	1380 / 1018	72 / 55
	OSP spoza KSRG	1127 / 890	897 / 689	65 / 56
2015	OSP w KSRG	1248 / 952	2015 / 1528	93 / 72
	OSP spoza KSRG	1354 / 1070	1662 / 1288	76 / 61
2016	OSP w KSRG	885/608	1293/782	82/54
	OSP spoza KSRG	903/662	913/528	69/44
2017	OSP w KSRG	1189/879	1971/1385	97/78
	OSP spoza KSRG	1281/985	1449/973	71/52
2018	OSP w KSRG	845/578	1688/1130	87/59
	OSP spoza KSRG	1044/774	1423/931	83/54
2019	OSP w KSRG	995/729	2610/1979	152/111
	OSP spoza KSRG	1240/951	2536/1967	124/91
2020	OSP w KSRG	793/567	2105/1643	120/90
	OSP spoza KSRG	1095/851	1904/1523	122/104

Liczba interwencji jednostek OSP w ciągu ostatnich lat wyraźnie wzrasta. W 2020 r. jednostki uczestniczyły w sumie w 6193 zdarzeniach z czego samodzielnie w 4778. Jednostki OSP w ogromnej większości prowadzą interwencje na terenie powiatu, największa ilość ogólnej liczby interwencji OSP przypada na rejon działania JRG 3 i JRG 5.

Wyjazdy OSP w KSRG w 2020 r.



Wyjazdy OSP spoza KSRG w 2020 r.

