


ZINTEGROWANY SYSTEM ROLNICZEJ INFORMACJI RYNKOWEJ-(ZSRIR)

(podstawa prawna: ustawa o rolniczych badaniach rynkowych z dnia 30 marca 2001 r.)

WYDZIAŁ INFORMACJI RYNKOWEJ I STATYSTYKI ROLNEJ



RYNEK MIĘSA DROBIOWEGO

Nr 34/2019
29 sierpnia 2019 r.

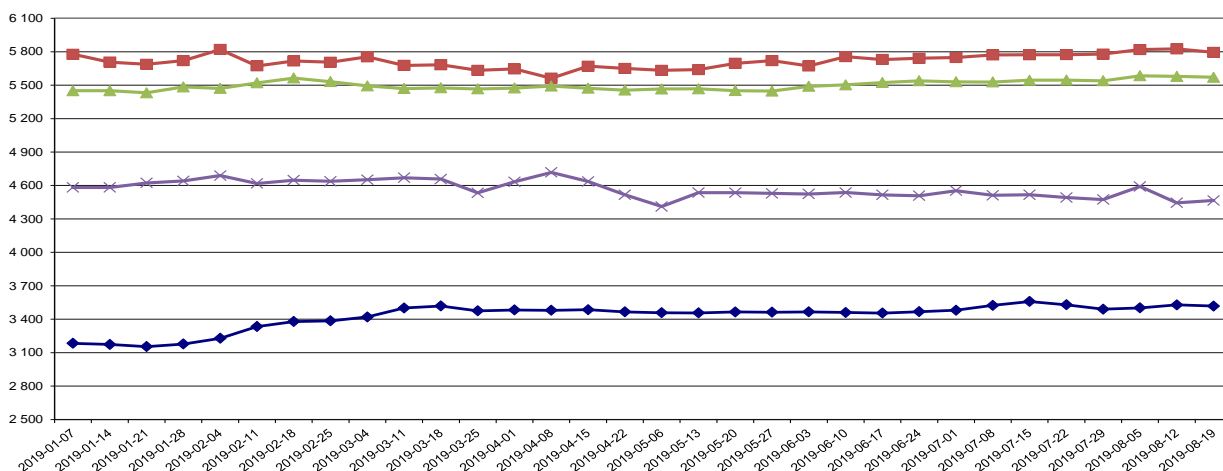
NOTOWANIA Z OKRESU: 19-25.08.19r

Z uwagi na zbyt małą ilość podmiotów przysyłających dane nie prezentujemy cen towarów we wszystkich regionach. Badanie cen skupu i sprzedaży prowadzone jest na reprezentatywnej próbie, natomiast cen giełdowych na wybranych giełdach towarowych. Średnie ceny netto liczone są jako średnia ważona.

Średnie ceny skupu w zakładach drobiarskich

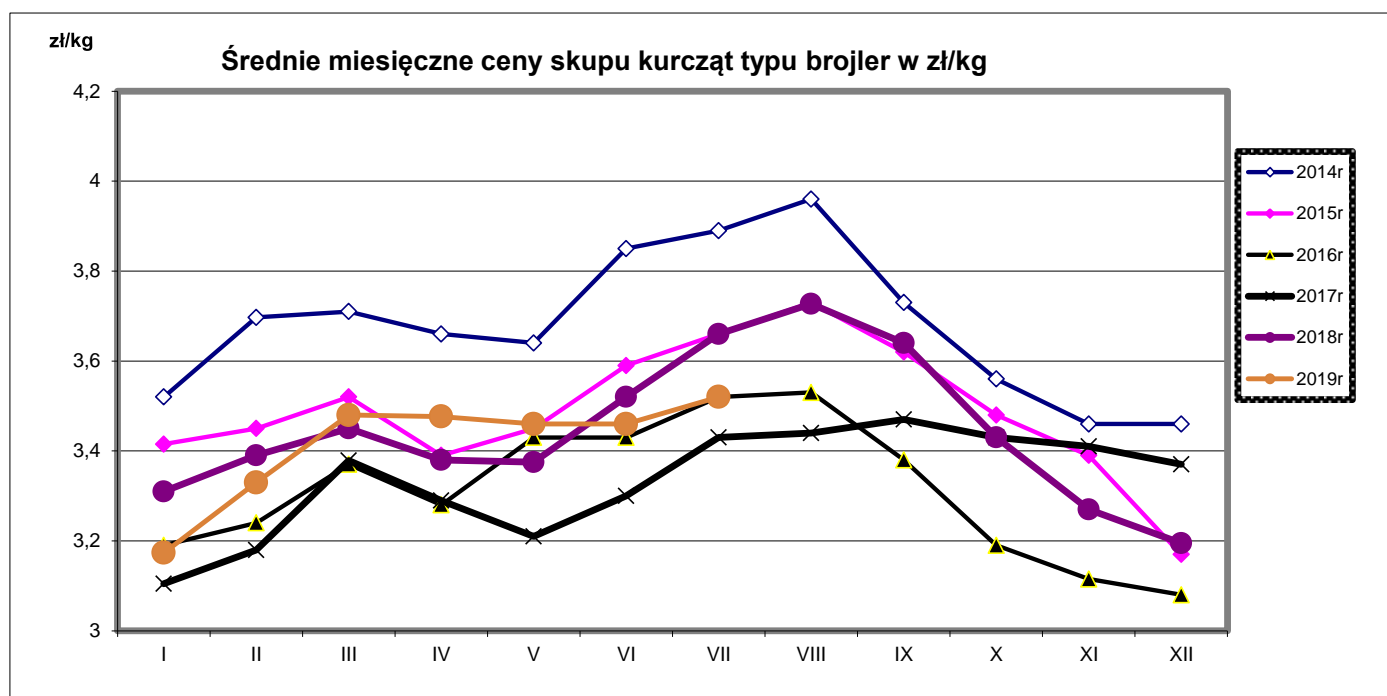
Ceny skupu drobiu rzeźnego za okres:		2019-08-19 - 2019-08-25									
TOWAR	POLSKA		MAKROREGIONY*								
			PÓLNOCNY		CENTRALNY		POŁUD-WSCHOD		ZACHODNI		
	cena w zł/tonę	Zmiana ceny [%]	cena w zł/tonę	Zmiana ceny [%]	cena w zł/tonę	Zmiana ceny [%]	cena w zł/tonę	Zmiana ceny [%]	cena w zł/tonę	Zmiana ceny [%]	
kurczęta typu brojler	3 517	-0,3	3 588	0,7	3 478	-0,9	3 657	-1,2	3 544	1,0	
indory	5 794	-0,5	5 767	-0,6					5 887	-0,4	
indyczki	5 571	-0,1	5 568	-0,5			5 600	0,0	5 572	1,1	
kaczki typu brojler	4 466	0,5									
gęsi tuczone	8 402	-0,6									
kury mięsne ze stad reprodukcyjnych,											

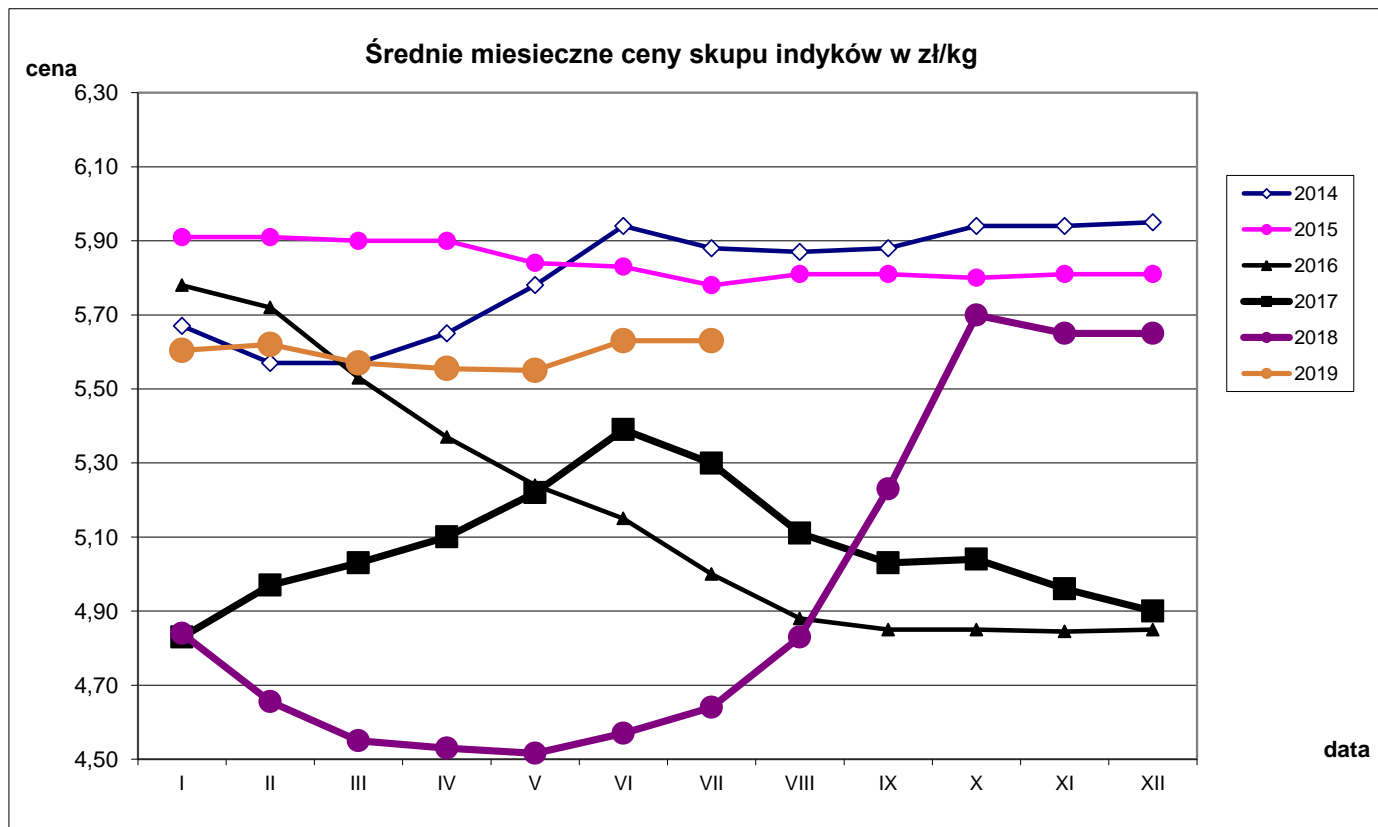
cena **Ceny skupu drobiu**



data

Towar	CENA [zł/kg]					OBROTY	
	25.08.2019	18.08.2019	26.08.2018	Zmiana tygodniowa	Zmiana roczna	Zmiana tygodniowa	Zmiana roczna
Kurczęta typu brojler	3,52	3,53	3,74	-0,4%	-6,0%	↓	↑
Indory	5,79	5,83	5,02	-0,5%	15,4%	↓	↑
Indyczki	5,57	5,58	4,75	-0,2%	17,3%	↑	↓
Kaczki typu brojler	4,47	4,44	4,61	0,5%	-3,1%	↓	↑
Tuszki kurcząt patroszonych 65%	5,65	5,86	6,23	-3,6%	-9,3%	↓	↓
Ćwiartki z kurczaka	4,22	4,27	3,65	-1,2%	15,5%	↓	↑
Filety z piersi kurczaka	13,61	13,81	15,72	-1,5%	-13,4%	↓	↓
Filety z piersi indyka	20,88	20,83	16,19	0,2%	29,0%	↑	↓
Skrzydła z indyka	5,44	5,61	4,68	-3,1%	16,2%	↑	↓
Udźce z indyka	9,36	9,39	8,41	-0,4%	11,2%	↑	↓
Podudzia z indyka	5,65	5,46	4,28	3,4%	32,1%	↑	↓



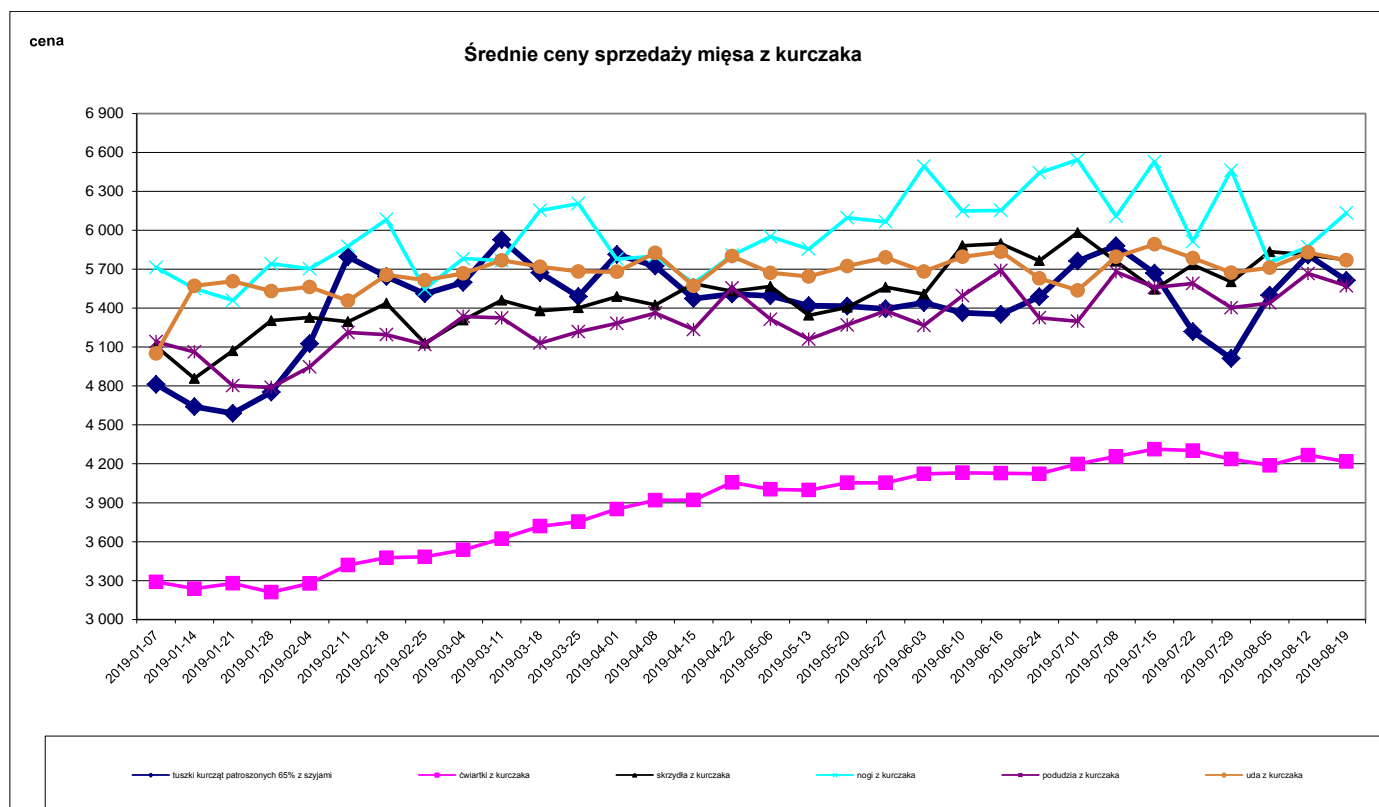


Średnie miesięczne ceny skupu kurcząt i indyków (typ brojler, w zł/kg)

Miesiące/ Regiony	KURCZĘTA				
	POLSKA	Północny	Centralny	Poł-wsch	Zachodni
I 2019	3,17	3,18	3,15	3,16	3,23
II 2019	3,33	3,35	3,32	3,52	3,31
III 2019	3,48	3,49	3,47	3,64	3,46
IV 2019	3,48	3,54	3,46	3,59	3,45
V 2019	3,46	3,49	3,44	3,54	3,46
VI 2019	3,46	3,51	3,44	3,54	3,45
VII 2019	3,52	3,60	3,49	3,69	3,50
	INDYKI				
	POLSKA	Północny	Centralny	Poł-wsch	Zachodni
I 2019	5,60	5,60	5,52	5,66	5,68
II 2019	5,62	5,58	5,61	5,64	5,71
III 2019	5,57	5,51	5,55	5,72	5,69
IV 2019	5,56	5,52	5,61	5,41	6,17
V 2019	5,55	5,52	5,50	5,59	5,64
VI 2019	5,63	5,61	5,55	5,65	5,71
VII 2019	5,63	5,66	5,55	5,59	5,66

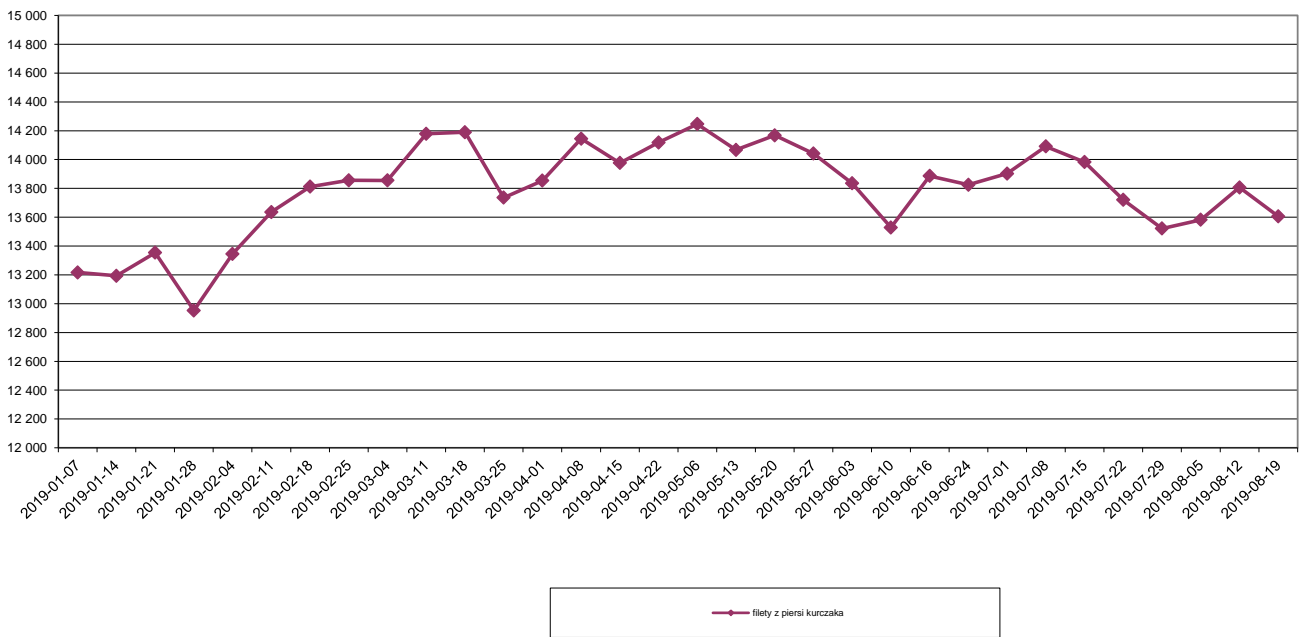
Średnie ceny sprzedaży netto w zakładach drobiarskich (na rynek UE- w tym kraj)

Ceny sprzedaży mięsa drobiowego za okres:		2019-08-19 - 2019-08-25									
TOWAR	POLSKA		MAKROREGIONY*								
	cena w zł/tonę	Zmiana ceny [%]	PÓŁNOCNY		CENTRALNY		POŁUD-WSCHOD		ZACHODNI		
			cena w zł/tonę	Zmiana ceny [%]	cena w zł/tonę	Zmiana ceny [%]	cena w zł/tonę	Zmiana ceny [%]	cena w zł/tonę	Zmiana ceny [%]	
tuszki kurcząt patroszonych 65% bez szyj	5 871	-7,7	6 829	-4,4	5 633	-6,2			6 921	2,0	
tuszki kurcząt patroszonych 65% z szyjami	5 614	-3,4	5 618	-2,5	5 586	-5,3	5 205	1,0	6 187	3,4	
tuszki indyków patroszonych 73%	8 971	-1,7	10 898	5,2	8 600	-1,3			10 246	0,9	
ćwiartki z kurczaka	4 217	-1,2	4 298	-0,1	4 243	-2,1	4 176	-5,9	4 165	0,1	
skrzydła z kurczaka	5 772	-0,7	6 236	-2,2	5 478	-2,5	4 990	6,7	6 149	1,4	
filety z piersi kurczaka	13 606	-1,5	13 222	-2,2	13 115	-2,2	13 453	1,4	14 499	-0,7	
nogi z kurczaka	6 133	4,4	5 365	0,5	6 913	5,7	6 410	4,1	5 360	-3,6	
podudzia z kurczaka	5 572	-1,7	5 645	-1,4	5 519	-1,7	6 532	0,6	5 629	-1,9	
uda z kurczaka	5 769	-1,0	5 818	-1,1	5 816	-1,1	6 184	4,2	5 647	-1,5	
filety z piersi indyka	20 881	0,3	20 884	-0,8	20 860	0,8	19 626	2,7	20 998	1,9	
skrzydła z indyka	5 438	-3,0	5 805	3,3	5 050	-10,5	5 343	-0,7	5 603	0,3	
udźce z indyka	9 356	-0,4	9 458	3,2	8 722	-6,1	8 966	-1,6	11 240	3,2	
podudzia z indyka	5 652	3,4	6 008	3,9	5 014	-4,7	4 351	-1,9	6 138	9,0	
wątroby z kurczaka	2 652	5,0	2 997	13,0	2 464	5,8	5 555	-1,9	2 656	11,8	
wątroby z indyka	4 505	11,1			4 910	0,6			4 794	1,4	

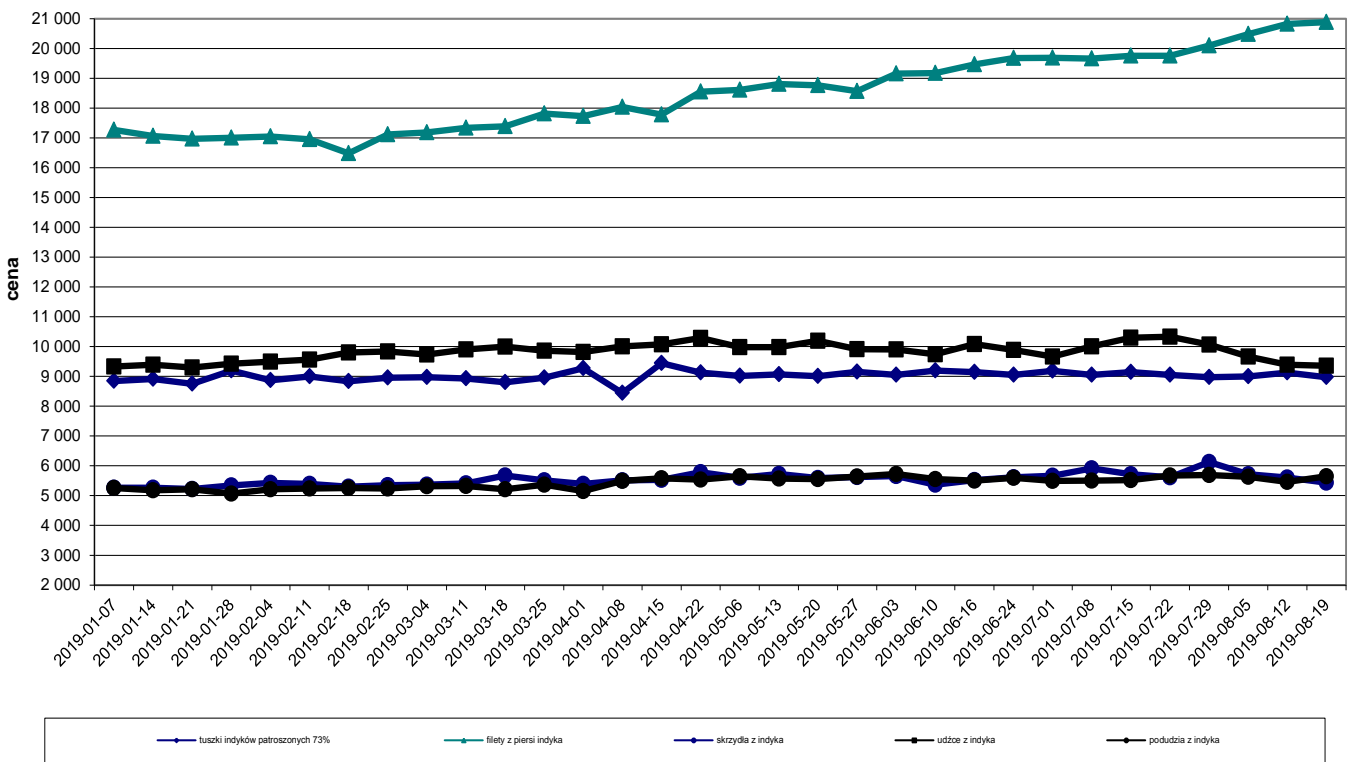


Średnie ceny sprzedaży filetów z piersi kurczaka

cena



Średnie ceny sprzedaży mięsa z indyka

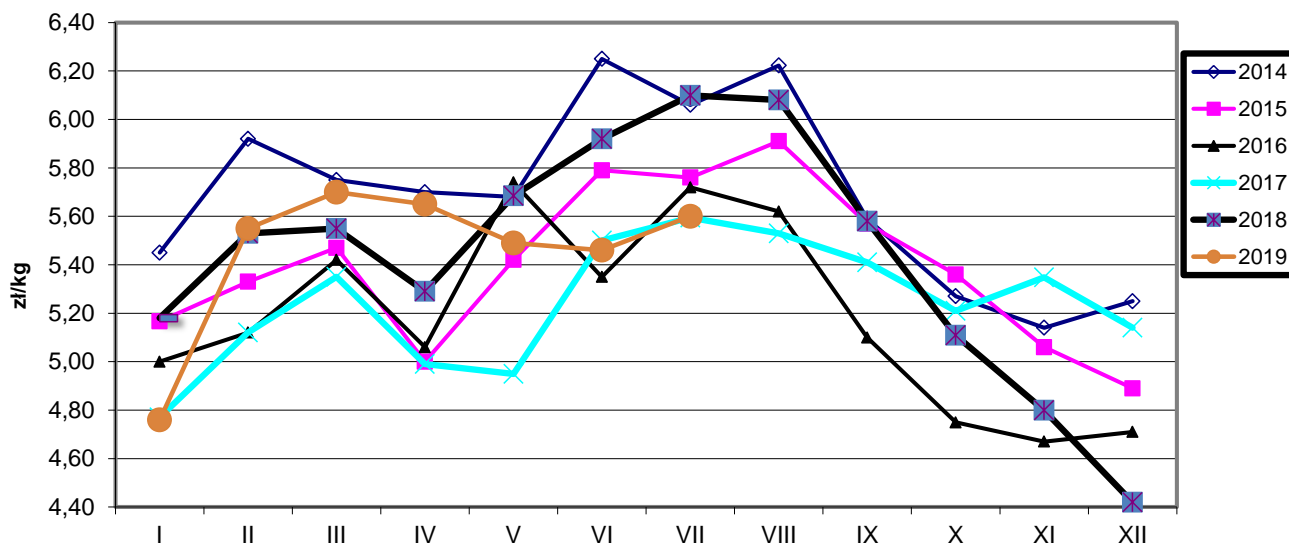


Średnie miesięczne ceny sprzedaży kurczaków i indyków (w zł/kg)					
KURCZAKI					
Miesiące/ Regiony	POLSKA	Północny	Centralny	Poł-wsch	Zachodni
I 2019	4,76	4,94	4,67	4,54	5,32
II 2019	5,55	5,64	5,49	5,52	5,99
III 2019	5,70	5,82	5,65	5,58	6,03
IV 2019	5,65	5,52	5,61	5,41	6,17
V 2019	5,49	5,55	5,42	5,23	6,13
VI 2019	5,46	5,40	5,40	5,26	6,11
VII 2019	5,60	5,51	5,46	5,54	6,25
INDYKI					
	POLSKA	Północny	Centralny	Poł-wsch	Zachodni
I 2019	8,90	n	n	n	n
II 2019	8,90	n	n	n	n
III 2019	8,92	n	n	n	n
IV 2019	9,01	n	n	n	n
V 2019	9,06	n	n	n	n
VI 2019	9,11	n	n	n	n
VII 2019	9,09	n	n	n	n

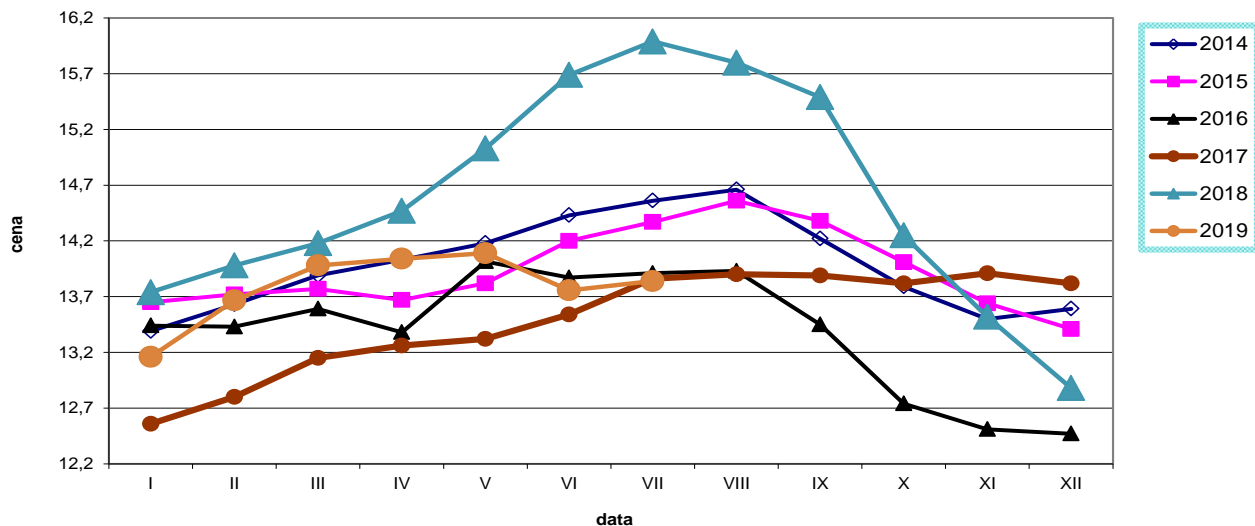
Ceny sprzedaży mięsa drobiowego (LUZEM) za okres:			2019-08-19 - 2019-08-25							
TOWAR			MAKROREGIONY*							
			PÓLNOCNY		CENTRALNY		POŁUD-WSCHOD		ZACHODNI	
	cena w zł/tonę	Zmiana ceny [%]	cena w zł/tonę	Zmiana ceny [%]	cena w zł/tonę	Zmiana ceny [%]	cena w zł/tonę	Zmiana ceny [%]	cena w zł/tonę	Zmiana ceny [%]
tuszki kurcząt patroszonych 65% bez szysj	5865	-7,7	6829	-4,4	5625	-6,3			6921	2,0
tuszki kurcząt patroszonych 65% z szyskami	5526	-4,2	5680	-1,7	5500	-4,8	5384	-4,7	5882	0,7
tuszki indyków patroszonych 73%	8971	-1,7	10898	5,2	8600	-1,3			10246	0,9
ćwiartki z kurczaka	4141	-0,7	4265	0,1	4118	-0,9	4177	-6,0	4139	0,0
skrzydła z kurczaka	5670	-0,7	6316	-2,0	5240	-2,9	5036	6,8	6152	1,5
filety z piersi kurczaka	13351	-1,8	12788	-3,0	12288	-3,2	13452	1,4	14681	-0,8
nogi z kurczaka	6154	5,2	5365	0,5	6901	5,9	6410	4,1	5226	-1,1
podudzia z kurczaka	5095	-2,5	5412	-1,7	4960	-0,4	6693	1,0	5248	-5,2
uda z kurczaka	5293	-4,2	5432	-2,7	5267	-1,7	6117	0,7	5273	-6,1
filety z piersi indyka	20964	-0,2	21073	-1,5	20860	0,8	19626	2,7	21056	2,2
skrzydła z indyka	5384	-3,6	5707	2,8	5050	-10,5	5343	-0,7	5612	0,4
udźce z indyka	9257	-0,4	9238	2,9	8720	-6,1	8966	-1,6	11340	2,7
podudzia z indyka	5346	0,6	5403	1,4	5010	-4,8	4351	-1,9	5936	5,4
wątroby z kurczaka	2584	6,3			2414	7,6	6154	1,1	2539	11,1
wątroby z indyka	4323	9,7	4027	16,5	4910	0,6			4503	1,1

TOWAR	POLSKA		MAKROREGIONY*							
			PÓŁNOCNY		CENTRALNY		POŁUD-WSCHOD		ZACHODNI	
	cena w zł/tonę	Zmiana ceny [%]	cena w zł/tonę	Zmiana ceny [%]	cena w zł/tonę	Zmiana ceny [%]	cena w zł/tonę	Zmiana ceny [%]	cena w zł/tonę	Zmiana ceny [%]
tuszki kurcząt patroszonych 65% bez szczyj										
tuszki kurcząt patroszonych 65% z szczyjami	6 267	2,1	5 351	-6,3	6 964	-6,6			6 541	-0,2
tuszki indyków patroszonych 73%										
ćwiartki z kurczaka	4 977	-7,9	4 541	-13,2	5 319	-8,6	4 103	-2,1	4 489	-1,0
skrzydła z kurczaka	6 181	0,2	5 311	-0,1	6 327	-0,3	3 748	-2,4	6 140	1,2
filety z piersi kurczaka	14 166	-0,4	14 211	1,4	14 279	-0,7	13 524	-0,2	13 838	-1,4
nogi z kurczaka	5 900	-2,5			7 671	-1,6			5 722	-3,5
podudzia z kurczaka	6 438	0,8	6 035	-9,5	6 824	4,9	5 789	-1,5	6 078	-0,3
uda z kurczaka	6 210	1,2	6 007	-7,5	6 224	1,6			6 300	3,2
filety z piersi indyka	20 658	1,7	20 470	2,1					20 926	1,5
skrzydła z indyka	5 960	-0,1	6 470	2,7					5 573	0,3
udźce z indyka	11 122	-0,5	11 350	-2,4					9 645	0,9
podudzia z indyka										
wątroby z kurczaka	3 686	-5,2			4 382	0,3	3 591	-3,1	3 643	1,3
wątroby z indyka	5 084	2,8	5 130						5 027	1,6

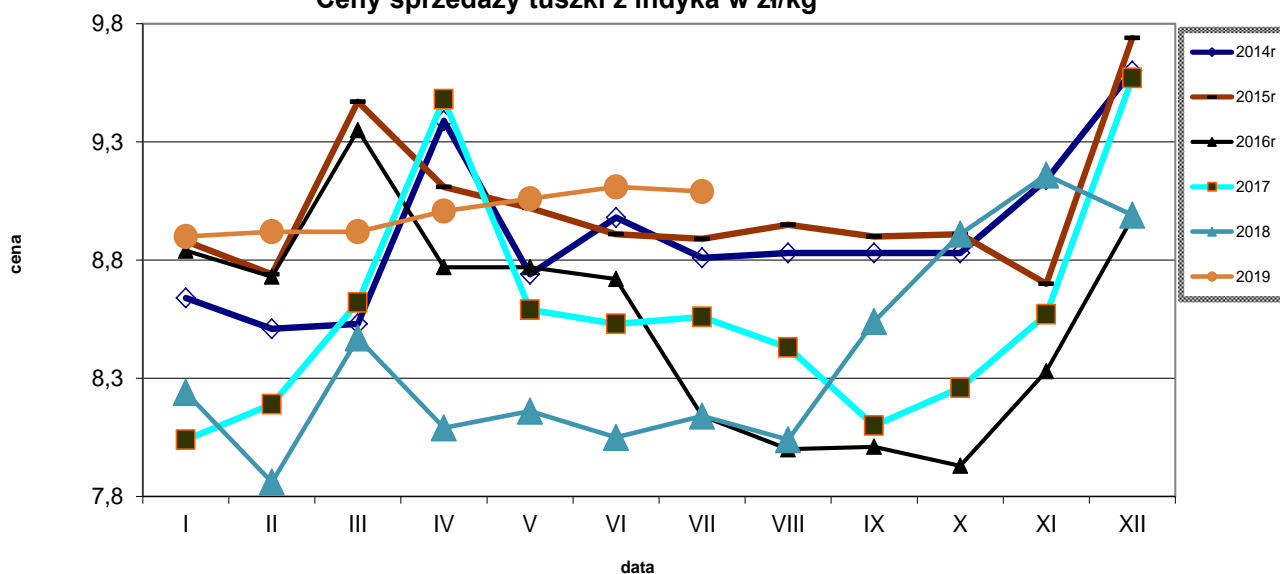
Średnie ceny sprzedaży tuszki z kurczaka 65% w zł/kg



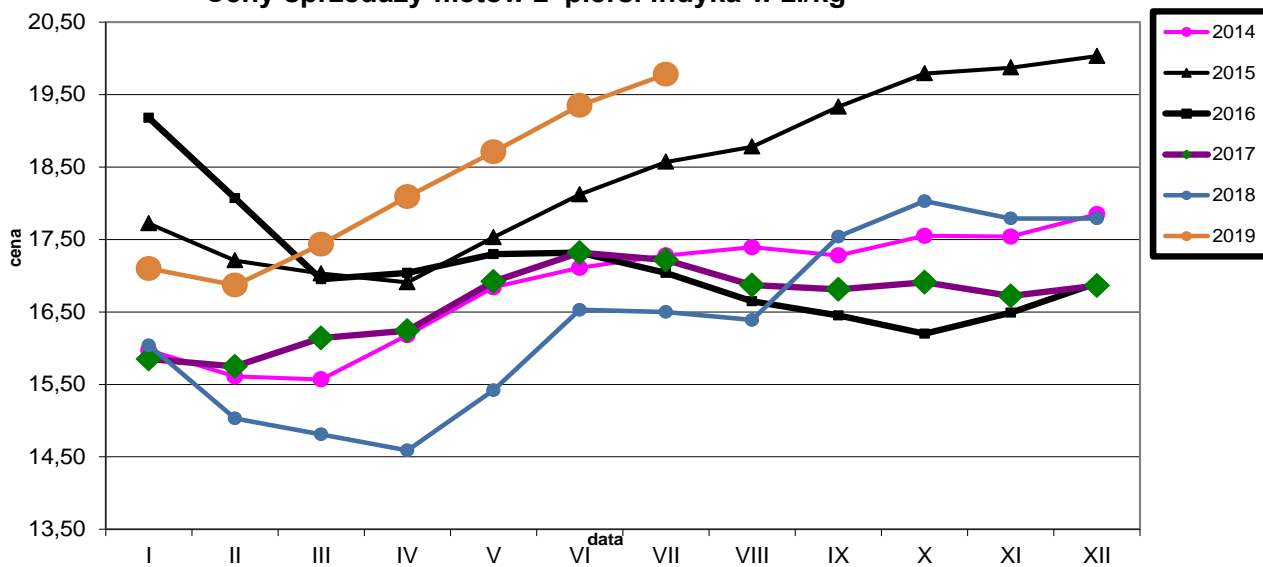
Ceny sprzedaży filetów z piersi kurczaka w zł/kg



Ceny sprzedaży tuszki z indyka w zł/kg



Ceny sprzedaży filetów z piersi indyka w zł/kg



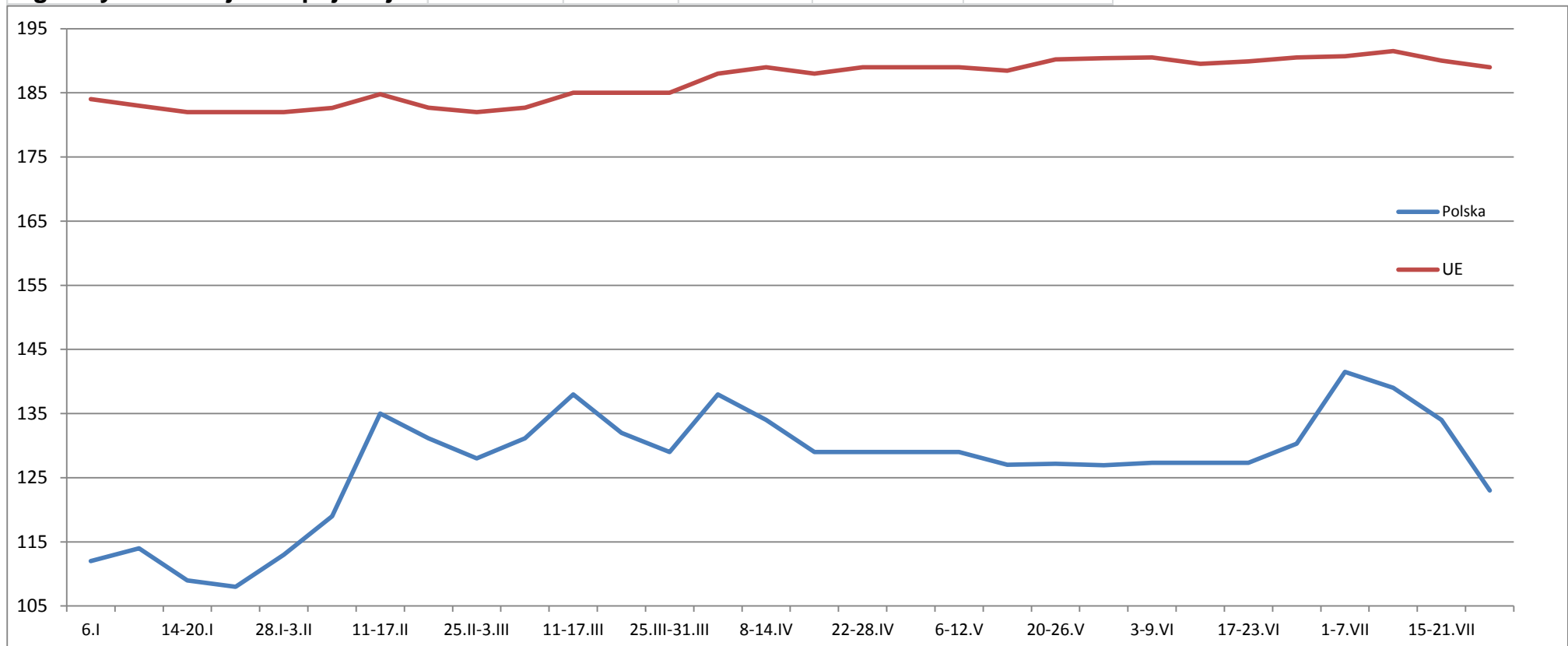
Średnie ceny TUSZEK Z KURCZAKÓW (65%) w Polsce i w UE w okresie I-VII 2018r.

wg danych Komisji Europejskiej

KRAJ	6.I	7-13.I	14-20.I	21-27.I	28.I-3.II	4-10.II	11-17.II	18-24.II	25.II-3.III	4-10.III	11-17.III	18-24.III	25.III-31.III	1-7.IV	8-14.IV	15-21.IV	22-28.IV	29.IV-5.V	6-12.V	13-19.V	20-26.V	27.V-2.VI	3-9.VI	10-16.VI	17-23.VI	24-30.VI	1-7.VII	8-14.VII	15-21.VII	22-28.VII	
Polska	112	114	109	108	113	119	135	131	128	131	138	132	129	138	134	129	129	129	129	127	127	127	127	127	127	130	142	139	134	123	
UE	184	183	182	182	182	183	185	183	182	183	185	185	185	188	189	188	189	189	189	189	188	190	190	191	190	190	191	191	192	190	189

Średnie ceny TUSZEK Z KURCZAKÓW (65%) w Polsce i w UE w okresie I-VII.2019r.

wg danych Komisji Europejskiej



Średnie ceny TUSZEK Z KURCZAKÓW (65%) w latach 2015 - 2019

wg danych Zintegrowanego Systemu Rolniczej Informacji Rynkowej - MRiRW

		I	II	III	IV	V	VI	VII	VIII	IX	X	XI	XII
TUSZEK Z KURCZAKÓW (65%) - [EUR/100kg]													
2015r.	Polska	121	128	132	125	132	139	139	143	133	125	119	115
	UE	186	186	188	188	188	192	193	194	190	187	182	180
2016r.	Polska	115	117	126	118	129	122	129	132	119	110	108	106
	UE	180	178	179	178	183	182	179	177	176	175	174	174
2017r.	Polska	110	120	125	118	117	129	132	131	127	122	127	123
	UE	176	178	178	181	182	185	178	184	184	182	183	183
2018r.	Polska	124	132	133	125	130	138	140	142	131	118	114	104
	UE	183	183	185	185	187	191	189	190	188	186	186	183
2019r.	Polska	111	127	132	132	128							
	UE	183	183	184	188	189							

Tygodniowe ceny tuszki z kurczaka 65% w krajach UE (za 100kg)																															
data	tydzień	Belgia	Bulgaria	Czechy	Dania	Niemcy	Estonia	Grecja	Hiszpania	Francja	Chorwacja	Irlandia	Włochy	Cypr	Litwa	Łotwa	Węgry	Malta	Holandia	Austria	Polska	Portugalia	Rumunia	Slowenia	Slowacja	Finlandia	Szwecja	Anglia	UE_27	tygodniowa zmiana cen	
2018-12-31	1	147,00	157,68	212,66	242,39	282,00	c	198,33	156,17	230,00	180,14	209,18	206,25	248,16	c	158,11	151,48	(*)	c	229,61	111,87	139,00	141,51	214,17	175,86	296,45	271,62	168,68	184,23	↑	+ 0,8%
2019-01-07	2	150,00	154,09	210,59	254,76	282,00	c	199,83	156,64	230,00	183,04	209,18	186,25	247,97	c	149,80	151,89	(*)	176,00	224,45	113,67	149,00	141,04	213,07	162,59	299,96	271,28	168,63	182,97	↓	- 0,7%
2019-01-14	3	150,00	140,62	211,16	265,66	282,00	c	200,00	156,17	230,00	182,93	210,51	186,26	249,26	c	156,20	150,12	(*)	176,00	226,91	109,09	149,00	140,58	216,45	166,29	296,66	249,52	170,91	182,28	↔	- 0,4%
2019-01-21	4	152,00	139,31	212,57	239,21	282,00	c	201,00	156,51	230,00	181,40	210,51	182,50	249,26	c	154,77	153,62	(*)	176,00	226,41	107,71	149,00	138,92	206,69	160,12	299,12	235,27	173,57	181,75	↔	- 0,3%
2019-01-28	5	157,00	163,20	210,54	229,32	282,00	c	202,17	155,85	230,00	181,06	210,51	171,25	249,26	c	154,12	153,69	(*)	176,00	223,79	112,72	145,00	138,60	215,44	166,82	296,94	238,28	173,85	181,63	↔	- 0,1%
2019-02-04	6	163,00	139,72	211,59	255,74	282,00	c	202,17	154,99	230,00	182,00	210,51	171,25	253,01	c	145,32	153,65	(*)	176,00	220,62	118,97	145,00	139,84	217,11	165,99	297,95	237,60	(*)	182,66	↔	+ 0,6%
2019-02-11	7	166,00	139,09	214,10	233,18	282,00	c	201,50	144,33	230,00	184,69	210,51	176,25	253,01	c	146,69	153,67	(*)	176,00	230,48	134,58	145,00	139,58	215,47	176,35	297,94	268,91	(*)	184,78	↑	+ 1,2%
2019-02-18	8	167,00	145,66	212,17	205,31	282,00	c	(*)	141,63	230,00	179,62	213,17	168,75	253,01	c	155,36	152,39	(*)	176,00	228,05	131,16	145,00	139,72	206,54	168,29	301,33	230,15	(*)	182,69	↓	- 1,1%
2019-02-25	9	167,00	152,92	212,50	237,76	282,00	c	(*)	143,20	230,00	178,50	213,17	158,75	253,01	c	150,95	151,66	233,75	176,00	230,40	128,02	145,00	139,76	212,32	189,03	298,33	233,92	176,00	182,19	↓	- 0,2%
2019-03-04	10	167,00	151,20	211,09	242,60	282,00	c	(*)	143,75	230,00	182,05	213,17	163,75	253,01	c	151,22	151,75	223,75	176,00	228,02	130,77	144,00	144,38	210,38	181,39	299,19	243,40	176,49	183,39	↑	+ 0,7%
2019-03-11	11	167,00	141,55	211,65	200,23	282,00	c	(*)	146,47	230,00	184,58	213,17	168,75	251,89	c	154,23	153,42	(*)	176,00	230,92	138,18	144,00	143,97	211,49	183,75	298,68	(*)	(*)	184,98	↑	+ 0,9%
2019-03-18	12	169,00	147,03	211,75	237,05	282,00	c	202,33	147,03	230,00	177,42	212,52	173,75	251,89	166,51	154,93	153,07	(*)	176,00	230,75	132,24	144,00	143,83	207,08	187,75	299,22	222,29	176,61	184,76	↓	- 0,2%
2019-03-25	13	169,00	159,90	210,26	224,38	282,00	c	202,33	147,14	230,00	185,58	212,52	178,75	251,89	c	153,84	155,01	(*)	176,00	232,35	128,66	144,00	145,43	202,30	170,74	299,71	244,37	177,25	185,00	↔	+ 0,1%
2019-04-01	14	170,00	157,41	210,55	230,42	283,00	c	202,33	147,84	230,00	181,60	212,52	200,00	251,89	c	163,40	152,47	(*)	174,00	234,29	137,89	135,00	145,71	213,74	178,39	299,24	239,80	176,96	188,33	↑	+ 1,8%
2019-04-08	15	170,00	147,61	215,34	241,27	284,00	c	203,33	149,11	230,00	181,51	212,52	207,50	251,89	c	157,30	151,98	(*)	174,00	222,70	134,14	135,00	145,87	210,44	184,37	298,52	245,27	176,04	188,62	↔	+ 0,2%
2019-04-15	16	170,00	154,81	215,41	202,41	284,00	c	202,83	149,27	230,00	185,99	212,85	210,00	251,89	c	160,03	154,60	(*)	174,00	234,51	128,63	138,00	148,06	211,12	184,37	300,04	222,59	175,55	187,71	↓	- 0,5%
2019-04-22	17	170,00	152,01	212,58	227,30	285,00	c	202,17	150,39	230,00	180,50	212,85	210,00	251,89	c	161,18	153,13	(*)	174,00	232,96	129,15	138,00	150,64	209,57	193,57	300,74	235,53	175,53	188,38	↔	+ 0,4%
2019-04-29	18	170,00	159,68	213,22	226,65	287,00	c	201,33	151,69	230,00	186,52	212,85	210,00	251,89	c	161,71	145,04	(*)	174,00	235,02	129,14	142,00	150,72	210,35	170,88	300,25	231,37	176,22	188,58	↔	+ 0,1%
2019-05-06	19	170,00	153,75	212,54	214,31	287,00	c	202,50	152,73	230,00	186,50	212,85	215,00	251,89	c	159,84	146,96	(*)	174,00	240,80	129,32	147,00	151,52	209,14	174,86	300,57	222,05	172,28	188,68	↑	+ 0,1%
2019-05-13	20	170,00	144,75	215,75	237,55	287,00	c	201,67	153,65	230,00	184,26	212,85	212,50	251,89	c	155,57	148,56	(*)	174,00	246,39	127,09	155,00	152,47	207,91	177,97	301,15	222,85	170,25	188,43	↓	- 0,1%
2019-05-20	21	170,00	157,72	214,84	232,32	287,00	c	201,67	159,76	230,00	184,47	210,85	225,00	251,89	c	155,45	152,35	(*)	174,00	243,84	127,16	158,00	152,88	205,66	169,43	300,11	226,87	168,30	190,19	↑	+ 0,9%
2019-05-27	22	170,00	155,67	212,14	231,91	287,00	c	202,00	164,62	230,00	182,15	210,85	225,00	251,89	c	154,19	151,67	(*)	174,00	241,87	126,93	158,00	153,31	200,93	171,44	299,34	222,10	167,53	190,40	↔	+ 0,1%
2019-06-03	23	170,00	155,56	216,36	218,26	287,00	c	203,17	167,61	230,00	186,43	210,85	222,50	251,89	c	144,79	154,52	(*)	174,00	237,68	127,34	158,00	154,14	205,95	170,80	300,61	228,79	167,02	190,56	↔	+ 0,1%
2019-06-10	24	170,00	161,62	214,26	209,96	288,00	c	202,17	167,86	230,00	189,65	210,85	210,00	251,89	c	148,25	155,18	(*)	174,00	238,36	127,18	158,00	154,36	206,82	183,89	299,40	228,74	166,38	189,47	↓	- 0,6%
2019-06-17	25	169,00	151,83	219,49	239,06	288,00	c	203,33	167,48	230,00	188,00	213,65	210,00	251,89	c	152,26	152,77	(*)	174,00	242,94	126,84	158,00	154,28	207,29	169,96	300,03	260,32	165,91	189,86	↔	+ 0,2%
2019-06-24	26	166,00	157,48	215,71	246,09	288,00	c	202,50	166,71	230,00	191,30	213,65	216,25	251,89	c	150,76	151,85	(*)	174,00	243,43	130,34	157,00	153,87	205,61	181,72	300,49	242,67	165,41	190,60	↔	+ 0,4%
2019-07-01	27	164,00	157,30	212,82	212,89	288,00	c	203,17	164,87	230,00	189,53	213,65	216,25	252,22	c	153,19	152,06	(*)	174,00	244,46	141,45	155,00	152,25	207,34	182,72	300,36	232,33	165,12	190,68	↔	+ 0,0%
2019-07-08	28	166,00	150,57	214,24	236,30	288,00	c	202,67	167,96	230,00	187,97	213,65	222,50	251,40	c	153,47	153,29	(*)	c	246,98	138,76	157,00	153,10	207,07	182,00	299,88	231,41	164,89	191,47	↔	+ 0,4%
2019-07-15	29	166,00	158,12	215,61	235,44	288,00	c	203,00	169,39	230,00	191,20	213,18	217,50	251,40	c	152,78	150,31	(*)	174,00	241,91	133,99	157,00	153,63	209,97	190,04	300,11	239,80	164,68	190,47	↔	- 0,5%
2019-07-22	30	166,00	(*)	211,86	222,75	288,00	c	(*)	169,73	230,00	186,44	213,18	216,25	251,40	c	156,88	152,40	(*)	174,00	242,76	123,07	157,00	153,05	208,54	180,39	300,29	(*)	(*)	188,55	↓	- 1,0%

Wykorzystanie możliwe wyłącznie z podaniem źródła

		Miesięczne ceny tuszek z kurcząt (65%) w UE (za 100kg)													
		2018						2019							
MN/100 KG		cze-18	lip-18	sie-18	wrz-18	paź-18	lis-18	gru-18	sty-19	lut-19	mar-19	kwi-19	maj-19	cze-19	change -1 year
Belgia	EUR	177,60	180,00	180,84	179,37	165,84	151,33	147,00	150,77	164,68	167,90	170,00	170,00	168,83	-4,9%
Bulgaria	EUR	154,22	154,54	157,52	153,35	140,41	143,73	151,15	149,58	145,45	150,21	153,41	153,88	156,56	1,5%
Bulgaria	BGN	301,63	302,24	308,08	299,92	274,61	281,11	295,61	292,55	284,47	293,78	300,04	300,96	306,20	1,5%
Czechy	EUR	193,98	195,93	198,08	200,82	204,25	207,44	210,81	211,56	212,38	211,32	213,45	213,83	216,17	11,4%
Czechy	CZK	5001,19	5067,47	5086,47	5145,59	5271,80	5378,87	5449,19	5426,10	5464,40	5426,12	5480,53	5507,42	5538,18	10,7%
Dania	EUR	247,57	243,77	235,21	234,68	245,67	240,72	236,76	248,03	232,09	227,20	225,44	228,46	228,58	-7,7%
Dania	DKK	1844,20	1816,71	1753,65	1750,27	1832,65	1796,07	1767,42	1851,77	1732,11	1695,42	1682,90	1705,90	1706,80	-7,5%
Niemcy	EUR	274,00	276,23	277,61	279,87	281,32	282,00	282,00	282,00	282,00	282,00	284,20	287,00	287,70	5,0%
Irlandia	EUR	0,00	0,00	0,00	0,00	210,28	211,44	211,24	209,95	211,56	212,88	212,70	212,08	212,16	
Grecja	EUR	200,04	200,79	199,06	197,70	198,77	199,77	198,88	200,14	202,25	202,06	202,58	201,86	203,09	1,5%
Hiszpania	EUR	170,33	175,54	178,45	168,96	161,49	156,90	156,09	156,31	147,39	145,82	149,32	156,28	167,23	-1,8%
Francja	EUR	230,00	230,00	230,00	230,00	230,00	230,00	230,00	230,00	230,00	230,00	230,00	230,00	230,00	+0,0%
Chorwacja	EUR	193,92	192,72	189,91	180,10	177,52	179,52	179,92	181,83	181,48	182,03	182,68	184,84	188,40	-2,8%
Chorwacja	HRK	1431,63	1425,55	1410,00	1338,23	1318,06	1333,63	1332,55	1350,55	1345,68	1350,84	1357,10	1371,23	1395,87	-2,5%
Włochy	EUR	208,50	188,35	190,36	199,29	213,79	222,17	212,94	187,34	170,09	170,04	207,08	217,50	215,38	+3,3%
Cypr	EUR	251,10	251,99	250,88	250,81	247,28	249,34	248,69	248,76	252,61	252,25	251,89	251,89	251,89	+0,3%
Litwa	EUR	155,88	158,42	157,53	153,37	149,10	146,52	153,53	155,10	150,92	153,20	160,56	157,27	149,36	-4,2%
Węgry	EUR	148,47	149,53	151,89	149,98	149,97	152,20	151,82	152,04	152,72	153,12	152,51	148,99	153,45	+3,4%
Węgry	HUF	47860,63	48568,80	49053,76	48703,03	48555,51	49057,46	49000,06	48649,48	48549,45	48399,90	48970,27	48380,69	49532,67	+3,5%
Malta	EUR	222,50	224,92	225,00	225,00	222,50	222,50	223,67	223,75	225,18	226,41	225,29	227,30	225,25	+1,2%
Holandia	EUR	0,00	0,00	0,00	0,00	176,00	176,00	0,00	0,00	176,00	176,00	174,00	174,00	174,00	
Austria	EUR	224,92	228,95	227,51	234,55	226,23	224,77	228,82	226,36	226,68	230,50	231,38	241,99	240,69	+7,0%
Polska	EUR	137,62	140,49	142,23	130,68	118,47	113,42	103,58	110,82	126,54	132,03	132,23	127,92	127,86	-7,1%
Polska	PLN	592,16	607,99	609,70	561,82	509,76	488,17	444,40	475,71	546,11	567,70	566,68	549,43	545,32	-7,9%
Portugalia	EUR	173,83	165,39	169,74	158,13	145,84	134,50	130,19	146,55	145,00	144,10	136,87	152,26	157,77	-9,2%
Rumunia	EUR	159,58	161,49	163,97	157,33	152,42	146,68	144,04	140,23	139,60	143,96	147,78	152,20	154,11	-3,4%
Rumunia	RON	743,80	751,19	761,39	731,20	711,13	683,70	670,16	659,19	662,96	684,32	703,23	724,35	728,53	-2,1%
Slovenia	EUR	210,59	209,98	208,15	209,49	210,52	217,98	216,65	212,91	213,19	208,25	211,16	206,95	206,05	-2,2%
Słowacja	EUR	156,88	160,47	161,00	160,93	162,72	162,33	161,48	165,98	172,54	181,69	184,22	173,14	176,25	+12,3%
Finlandia	EUR	270,83	270,05	271,29	270,80	269,98	271,81	273,24	297,96	298,74	299,12	299,68	300,35	300,08	+10,8%
Szwecja	EUR	228,68	232,17	250,33	262,39	236,15	236,51	236,53	254,04	243,11	241,39	235,50	224,83	238,93	+4,5%
Szwecja	SEK	2350,47	2397,29	2617,87	2745,67	2450,52	2435,77	2432,06	2607,16	2548,82	2536,68	2467,73	2412,42	2539,93	+8,1%
Anglia	EUR	172,06	171,00	169,29	169,83	172,04	172,17	169,11	170,94	173,70	176,74	176,03	170,79	166,27	-3,4%
Anglia	GBP	151,07	151,72	151,72	151,72	151,72	151,72	151,72	151,72	151,72	151,72	151,72	148,66	148,07	-2,0%
EURO	EUR	191,46	189,87	190,94	188,78	186,75	185,77	182,70	182,61	183,02	184,34	188,28	189,22	190,14	-0,7%

Wykorzystanie możliwe wyłącznie z podaniem źródła

HANDEL ZAGRANICZNY

Polski eksport, import mięsa drobiowego i podrobów (0207) i drobiu żywego (0105) za I-VI 2019r
(dane wstępne w trakcie weryfikacji-mogą być obarczone błędami)

Mięso drobiowe - kod CN 0207							
WAŻNIEJSZE KRAJE							
EKSPORT							
I-VI 2018r				I-VI 2019r			
Kraj	Wartość [tys. EUR]	Wartość [tys. PLN]	Wolumen [tony]	Kraj	Wartość [tys. EUR]	Wartość [tys. PLN]	Wolumen [tony]
OGÓLEM	1 130 476	4 754 920	638 409	OGÓLEM	1 239 243	5 324 617	710 531
Niemcy	251 142	1 056 719	101 265	Niemcy	260 435	1 119 089	105 174
Wielka Brytania	148 828	625 951	52 988	Wielka Brytania	160 177	688 357	56 790
Francja	99 642	418 958	42 899	Holandia	103 927	446 451	58 616
Holandia	96 419	405 759	48 269	Francja	102 364	439 860	45 453
Republika Czeska	81 787	343 910	39 922	Republika Czeska	73 629	316 363	37 444
Słowacja	47 683	200 506	28 833	Słowacja	57 554	247 255	35 564
Belgia	43 054	181 141	22 079	Hiszpania	50 491	216 934	17 746
Hiszpania	40 932	172 104	18 020	Belgia	43 199	185 577	20 608
Węgry	30 159	126 908	17 309	Litwa	27 297	117 284	17 478
Bulgaria	26 245	110 320	25 744	Austria	26 482	113 836	9 040
Litwa	24 958	104 935	16 014	Węgry	26 149	112 344	14 706
Hongkong	24 476	102 890	21 785	Bulgaria	24 892	106 950	22 561
Irlandia	22 461	94 492	6 736	Republika Południowa	23 599	101 401	28 102
Austria	20 072	84 367	7 453	Hongkong	22 930	98 564	19 430
Rumunia	18 372	77 250	13 651	Irlandia	22 638	97 248	7 122
Dania	13 782	58 032	9 578	Chiny	20 969	90 123	11 665

dane wstępne

Mięso drobiowe - kod CN 0207

WAŻNIEJSZE KRAJE

IMPORT							
I-VI 2018r				I-VI 2019r			
Kraj	Wartość [tys. EUR]	Wartość [tys. PLN]	Wolumen [tony]	Kraj	Wartość [tys. EUR]	Wartość [tys. PLN]	Wolumen [tony]
OGÓLEM	56 878	239 331	33 750	OGÓLEM	67 489	290 016	47 393
Ukraina	19 272	81 132	10 627	Ukraina	25 772	110 729	18 283
Niemcy	14 572	61 295	8 232	Niemcy	19 197	82 510	10 683
Wielka Brytania	8 654	36 415	4 793	Wielka Brytania	6 940	29 823	3 643
Słowacja	3 478	14 653	1 062	Węgry	2 833	12 172	1 712
Węgry	2 542	10 686	2 718	Holandia	2 248	9 679	2 416
Włochy	2 296	9 663	2 366	Włochy	2 211	9 502	2 075
Francja	1 632	6 842	1 080	Słowacja	1 884	8 087	4 618
Holandia	927	3 900	474	Francja	1 357	5 824	479
Hiszpania	793	3 353	772	Szwecja	1 294	5 557	1 086
Rumunia	678	2 841	259	Dania	972	4 184	704
Austria	485	2 045	92	Hiszpania	677	2 913	412
Republika Czeska	383	1 607	106	Rumunia	668	2 863	279
Finlandia	279	1 163	269	Austria	558	2 403	120
Dania	190	799	227	Belgia	243	1 045	204
Litwa	169	715	120	Litwa	191	820	206
Belgia	156	653	253	Finlandia	158	677	200

dane wstępne

drób żywy - kod CN 0105**WAŻNIEJSZE KRAJE**

EKSPORT							
I-VI 2018r				I-VI 2019r			
Kraj	Wartość [tys. EUR]	Wartość [tys. PLN]	Wolumen [tony]	Kraj	Wartość [tys. EUR]	Wartość [tys. PLN]	Wolumen [tony]
OGÓLEM	32 305	135 686	15 193	OGÓLEM	37 644	161 722	15 852
Niemcy	15 902	66 697	12 478	Niemcy	18 179	78 045	13 336
Ukraina	7 662	32 250	940	Ukraina	7 808	33 542	908
Chiny	2 631	11 065	6	Chiny	3 899	16 793	10
Białoruś	1 772	7 469	170	Białoruś	3 181	13 663	324
Litwa	1 299	5 467	584	Holandia	1 155	4 965	1 023
Holandia	1 260	5 288	948	Litwa	674	2 895	91
Rosja	565	2 365	15	Pakistan	545	2 350	2
India	316	1 318	2	Węgry	536	2 307	22
Węgry	294	1 235	16	Rosja	398	1 715	10
Sri Lanka	291	1 216	2	Serbia	324	1 390	45
Republika Czeska	105	439	3	Republika Czeska	231	993	7
Egipt	65	275	2	Grecja	205	879	43

dane wstępne

drób żywy - kod CN 0105**WAŻNIEJSZE KRAJE**

IMPORT							
I-VI 2018r				I-VI 2019r			
Kraj	Wartość [tys. EUR]	Wartość [tys. PLN]	Wolumen [tony]	Kraj	Wartość [tys. EUR]	Wartość [tys. PLN]	Wolumen [tony]
OGÓLEM	80 018	336 467	56 355	OGÓLEM	73 686	316 536	53 853
Holandia	19 280	81 067	13 106	Holandia	16 814	72 204	11 239
Niemcy	15 335	64 572	5 460	Niemcy	14 754	63 389	6 195
Republika Czeska	11 465	48 249	8 752	Węgry	12 082	51 883	11 585
Słowacja	10 076	42 347	14 594	Republika Czeska	9 880	42 464	7 836
Węgry	8 631	36 296	8 786	Słowacja	6 388	27 448	10 443
Dania	3 889	16 371	493	Dania	4 173	17 940	448
Wielka Brytania	2 800	11 669	24	Austria	4 054	17 428	284
Francja	2 464	10 374	450	Litwa	2 151	9 232	3 832
Austria	2 240	9 388	85	Francja	2 125	9 124	330
Litwa	1 539	6 456	2 649	Szwecja	673	2 884	8
Włochy	867	3 656	81	Łotwa	345	1 481	1 138
Szwecja	473	2 009	6	Rumunia	72	307	326
Łotwa	412	1 729	1 069	Estonia	48	208	79
Belgia	167	694	2	Belgia	38	164	71

dane wstępne

Wydawca:

Ministerstwo Rolnictwa i Rozwoju Wsi, Departament Promocji i Jakości Żywności

ul. Wspólna 30

00-930 Warszawa

tel. (022) 623-16-06

fax (022) 623-27-06

Internet: [strona ZSRiR](http://strona.ZSRiR)**Autor:**Małgorzata Czecko, tel. (022) 623-16-06; E-mail: Malgorzata.Czecko@minrol.gov.pl**Warunki otrzymywania biuletynu:**

Biuletyn udostępniany jest wszystkim zainteresowanym bezpłatnie.