



ZINTEGROWANY SYSTEM ROLNICZEJ INFORMACJI RYNKOWEJ

Szanowni Państwo,

Uprzejmie informujemy, że w związku z dniami wolnymi od pracy (1 i 3 maja br.), kolejny Biuletyn informacyjny (nr 17/18) zostanie opublikowany w dniu 11.05.2023 r. i będzie obejmował łącznie okres dwóch tygodni, tj. od 24.04 do 7.05.2023 roku.

RYNEK ROŚLIN OLEISTYCH

NR 16/2023

27.04.2023 r.

Notowania za okres: 17.04 – 23.04.2023 r.

Biuletyn tygodniowy.

Informacje zamieszczane w niniejszym biuletynie przekazywane są przez podmioty włączone do Zintegrowanego Systemu Rolniczej Informacji Rynkowej (ZSRIR).

Podstawy prawne:

- ustawa z dnia 30 marca 2001 r. o rolniczych badaniach rynkowych (Dz.U. 2015, poz. 1160 – tekst jednolity);
- rozporządzenie Ministra Rolnictwa i Rozwoju Wsi z dnia 8 marca 2021 r. w sprawie zbieranych danych rynkowych (Dz. U. z 2021 r., poz. 589).

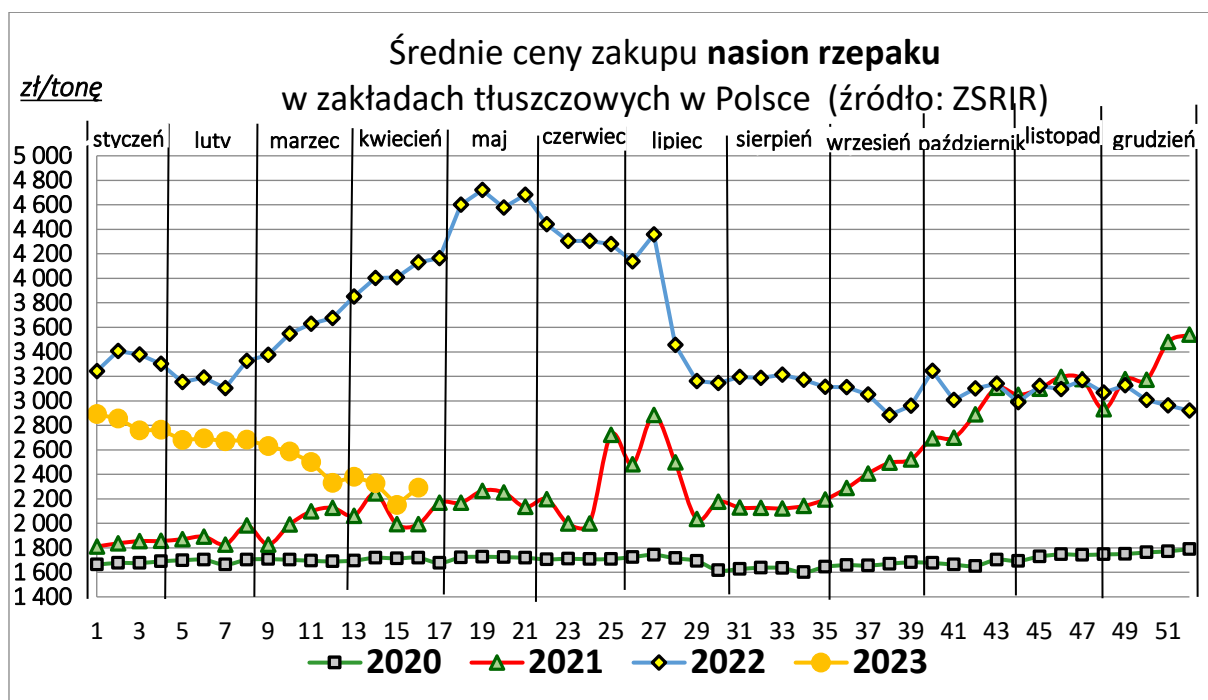
Spis treści

1.1. Średnie ceny zakupu nasion rzepaku	3
1.2. Średnie ceny sprzedaży oleju rzepakowego rafinowanego	3
1.3 Średnie ceny sprzedaży oleju rzepakowego surowego	4
1.4 Średnie ceny sprzedaży śruty rzepakowej	5
1.5. Handel zagraniczny	6

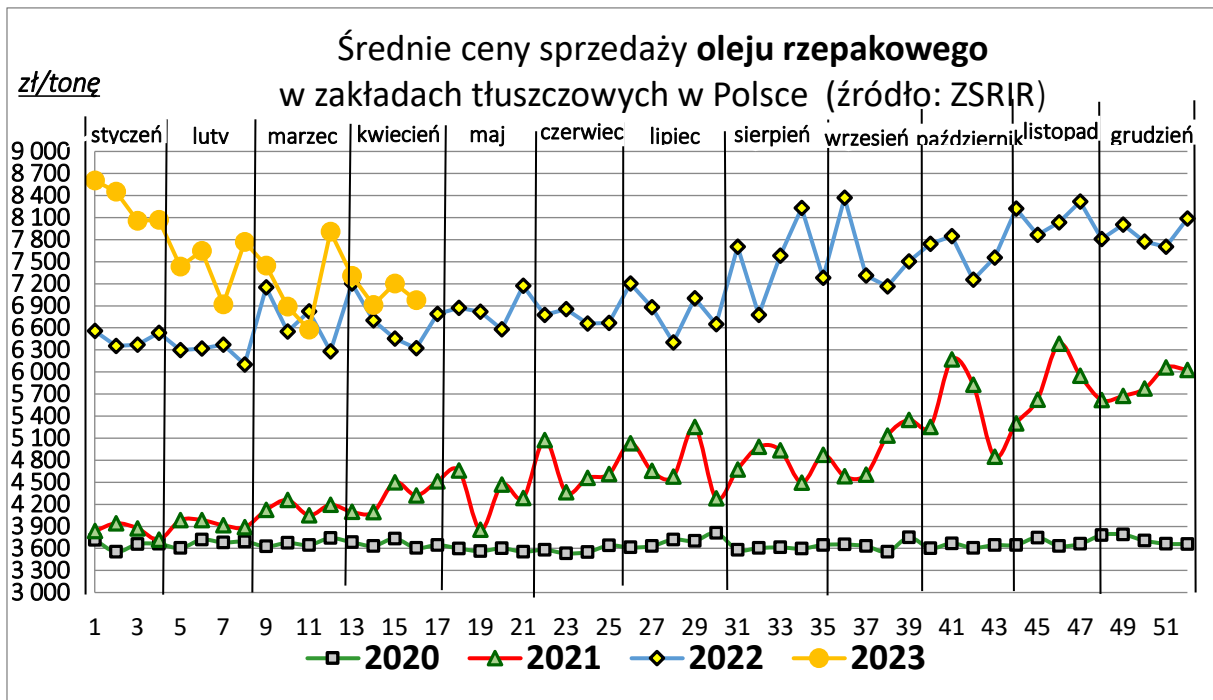
Ceny zakupu i sprzedaży nie zawierają podatku VAT.

Daty prezentowane w tabelach oznaczają ostatni dzień analizowanego tygodnia (poniedziałek - niedziela).

TOWAR	CENA [zł/tonę]			Tyg. zm. ceny	Rocz. zm. ceny
	2023-04-23	2023-04-16	2022-04-24	[%]	[%]
Nasiona rzepaku	2 291	2 151	4 131	6,5	-44,5

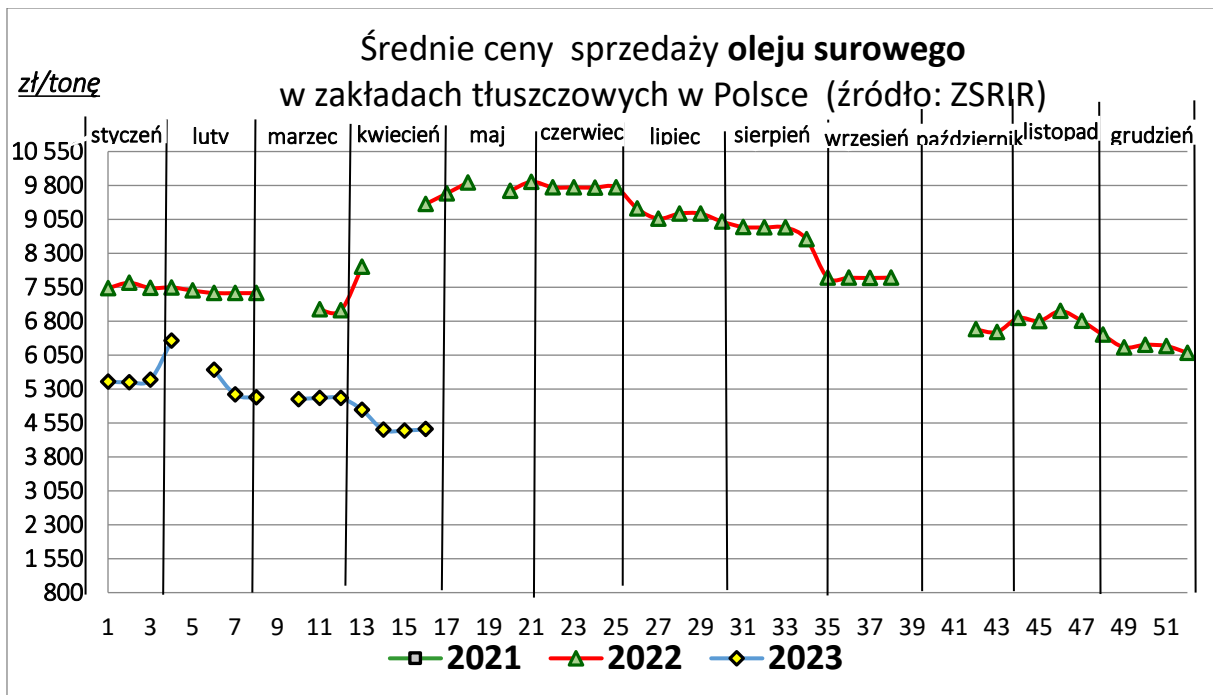


TOWAR	CENA [zł/tonę]			Tyg. zm. ceny	Rocz. zm. ceny
	2023-04-23	2023-04-16	2022-04-24	[%]	[%]
Olej rzepakowy rafinowany	6 978	7 203	6 324	-3,1	10,3



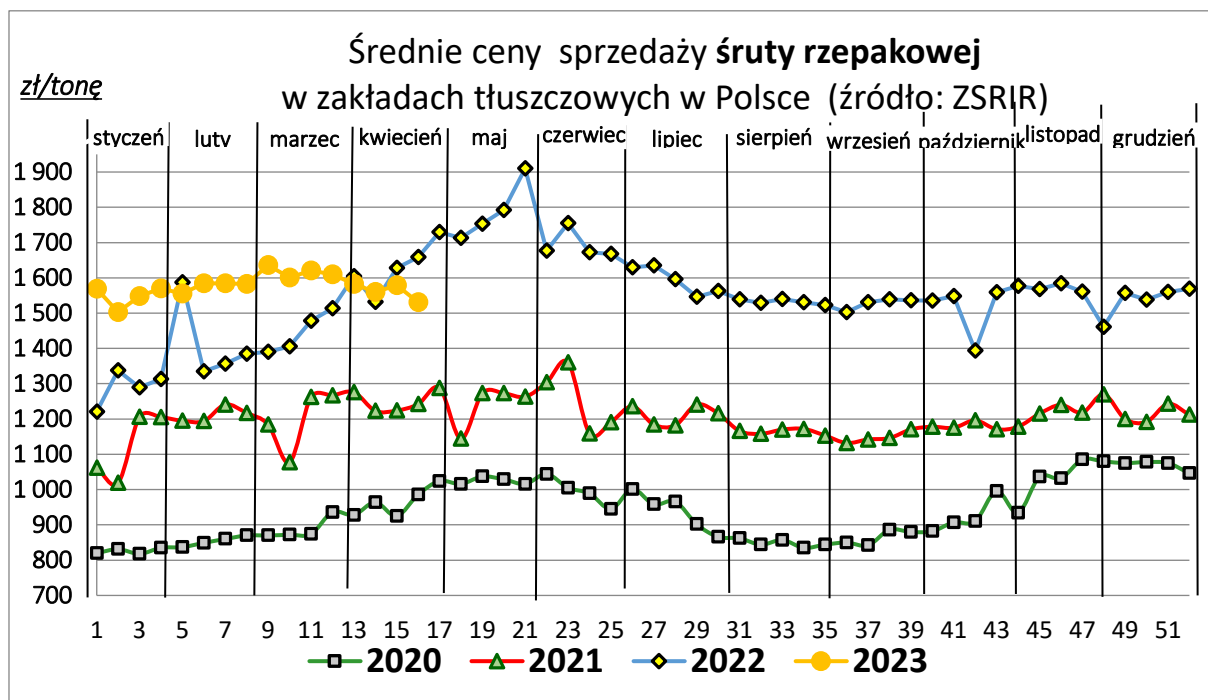
TOWAR	CENA [zł/tonę]			Tyg. zm. ceny	Rocz. zm. ceny
	2023-04-23	2023-04-16	2022-04-24	[%]	[%]
Olej surowy	4 413	4 381	9 387	0,7	-53,0

nld – niewystarczająca liczba danych do prezentacji



Wykorzystanie możliwe wyłącznie z dokładnym podaniem źródła.

TOWAR	CENA [zł/tonę]			Tyg. zm. ceny	Rocz. zm. ceny
	2023-04-23	2023-04-16	2022-04-24	[%]	[%]
Śruta rzepakowa	1 531	1 579	1 659	-3,0	-7,7



Średnie, miesięczne ceny netto (bez VAT) płacone dostawcom przez przedsiębiorstwa dokonujące ZAKUPU RZEPAKU [zł/tonę]

	styczeń	lut	marzec	kwiecień	maj	czerwiec	lipiec	sierpień	wrzesień	październik	listopad	grudzień
2023	2818	2681	2470									
2022	3356	3352	3556	4019	4612	4341	3434	3181	3039	3102	3094	2930
2021	1863	1892	2061	2095	2210	2279	2188	2129	2366	2836	3080	3104
2020	1685	1693	1695	1707	1718	1713	1639	1631	1666	1677	1640	1767
2019	1668	1660	1639	1609	1599	1586	1548	1575	1590	1639	1637	1667
2018	1577	1554	1550	1487	1503	1520	1566	1597	1621	1641	1640	1666
2017	1874	1893	1882	1839	1794	1687	1565	1572	1586	1593	1618	1631
2016	1684	1690	1672	1695	1757	1769	1597	1612	1664	1698	1771	1835
2015	1501	1512	1544	1536	1552	1618	1463	1498	1540	1607	1605	1667
2014	1493	1555	1595	1719	1758	1631	1325	1358	1356	1351	1376	1404
2013	2006	1982	1986	1980	1979	1991	1510	1504	1568	1522	1519	1531
2012	2007	1977	1985	2060	2077	2012	2051	1998	2038	2003	1982	2007
2011	1678	1776	1597	1729	1765	1817	1827	1827	1916	1970	1954	1922

Polski handel nasionami rzepaku (CN 1205) w okresie I - II 2023 r.
według ważniejszych krajów - dane wstępne

EKSPORT					
I-II 2022r.*			I-II 2023r.*		
Kraj	Wartość [tys. EUR]	Wolumen [tony]	Kraj	Wartość [tys. EUR]	Wolumen [tony]
OGÓŁEM	21 003	33 082	OGÓŁEM	47 479	78 818
Niemcy	19 382	31 125	Niemcy	45 187	74 460
Republika Czeska	904	1 199	Republika Czeska	1 818	2 992
Słowacja	451	646	Litwa	187	754
Francja	235	77	Łotwa	174	431
Belgia	22	26	Belgia	69	109

IMPORT					
I-II 2022r.*			I-II 2023r.*		
Kraj	Wartość [tys. EUR]	Wolumen [tony]	Kraj	Wartość [tys. EUR]	Wolumen [tony]
OGÓŁEM	82 500	110 937	OGÓŁEM	42 049	74 067
Australia	25 627	31 048	Ukraina	25 124	47 705
Rumunia	19 022	27 489	Republika Czeska	13 520	21 055
Republika Czeska	14 003	18 317	Słowacja	1 498	2 544
Niemcy	11 028	14 754	Kazachstan	1 146	1 389
Słowacja	9 313	13 518	Bułgaria	465	814

Źródło: Dane MF

Biuletyn „Rynek roślin oleistych” ukazuje się w każdy czwartek.

Wydawca:

Ministerstwo Rolnictwa i Rozwoju Wsi, ul. Wspólna 30; 00-930 Warszawa
Departament Rynków Rolnych i Transformacji Energetycznej Obszarów Wiejskich
tel. (022) 623-16-32, fax (022) 623-23-00
Internet: [strona ZSRIR](http://strona.ZSRIR); E-mail: biuletyn@minrol.gov.pl

Autor:

Tomasz Chrusliński, tel. (022) 623-27-67; E -mail: tomasz.chruslinski@minrol.gov.pl

Warunki otrzymywania biuletynu:

Biuletyn udostępniany jest wszystkim zainteresowanym bezpłatnie.