

ZINTEGROWANY SYSTEM ROLNICZEJ INFORMACJI RYNKOWEJ

(podstawa prawna: ustawa o rolniczych badaniach rynkowych z dnia 30 marca 2001 r.)

WYDZIAŁ INFORMACJI RYNKOWEJ I STATYSTYKI ROLNEJ

RYNEK ROŚLIN OLEISTYCH



Nr 16/2020

23 kwietnia 2020 r.

NOTOWANIA CEN ZA OKRES: 13.04.2020 –19.04.2020 r.

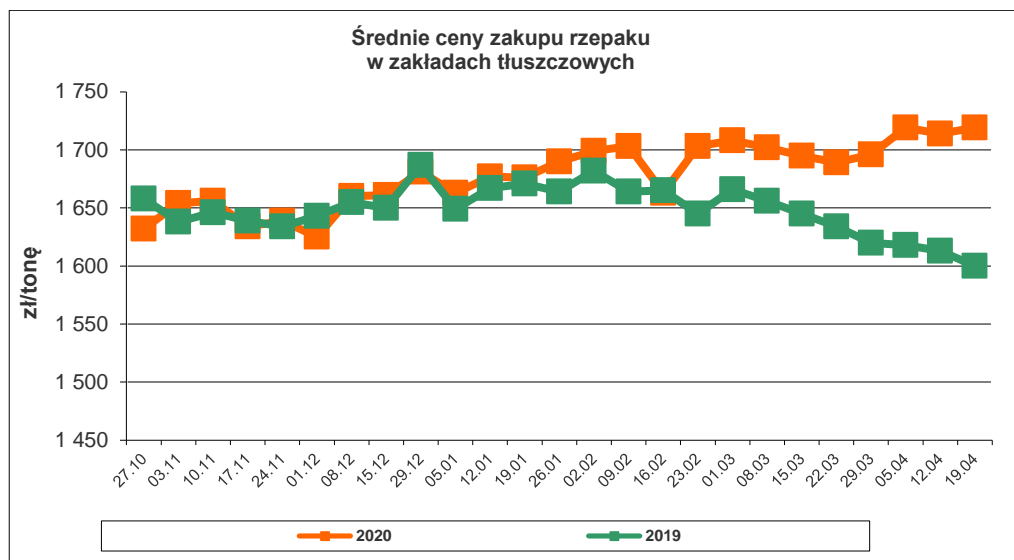
Badanie cen zakupu i sprzedaży prowadzone jest na reprezentatywnej grupie.
Średnie ceny liczone są jako średnia ważona.

1. Cena zakupu nasion rzepaku w zakładach tłuszczowych

Średnia krajowa cena zakupu netto* nasion rzepaku w zakładach tłuszczowych

| TOWAR | CENA [zł/tonę] | | | Tyg. zm. ceny | Rocz. zm. ceny |
|-----------------|----------------|------------|------------|---------------|----------------|
| | 19.04.2020 | 12.04.2020 | 21.04.2019 | [%] | [%] |
| Nasiona rzepaku | 1 719 | 1 714 | 1 600 | 0,3 | 7,4 |

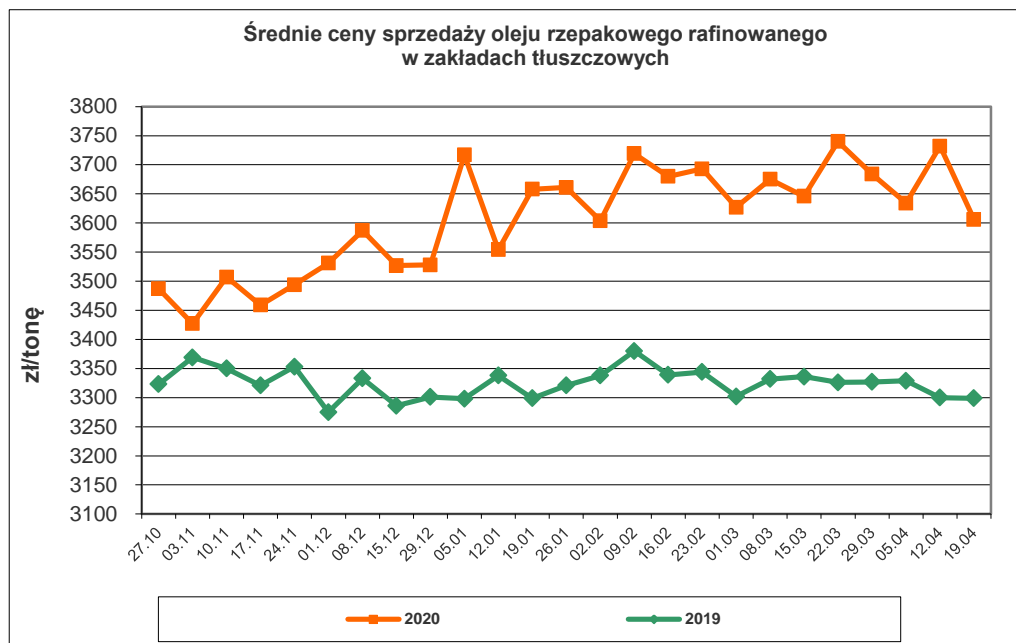
- Cena wyliczona jako średnia cena rzepaku zakupionego w ramach zawartych kontraktów i poza nimi.



2. Ceny sprzedaży oleju rzepakowego, śruty rzepakowej oraz makuchu rzepakowego

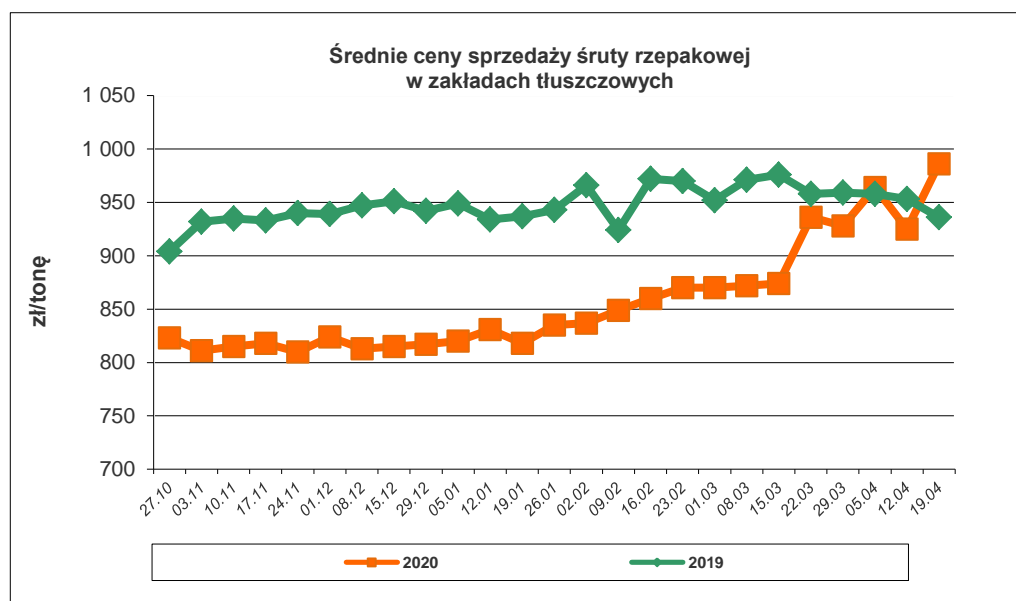
Średnia krajowa cena sprzedaży netto oleju rafinowanego

| TOWAR | CENA [zł/tonę] | | | Tyg. zm. ceny | Rocz. zm. ceny |
|----------------------------------|----------------|------------|------------|---------------|----------------|
| | 19.04.2020 | 12.04.2020 | 21.04.2019 | [%] | [%] |
| Olej rzepakowy rafinowany | 3 606 | 3 732 | 3 299 | -3,4 | 9,3 |



Średnia krajowa cena sprzedaży netto śruty rzepakowej

| TOWAR | CENA [zł/tonę] | | | Tyg. zm. ceny | Rocz. zm. ceny |
|------------------------|----------------|------------|------------|---------------|----------------|
| | 19.04.2020 | 12.04.2020 | 21.04.2019 | [%] | [%] |
| Śruta rzepakowa | 986 | 925 | 936 | 6,6 | 5,3 |

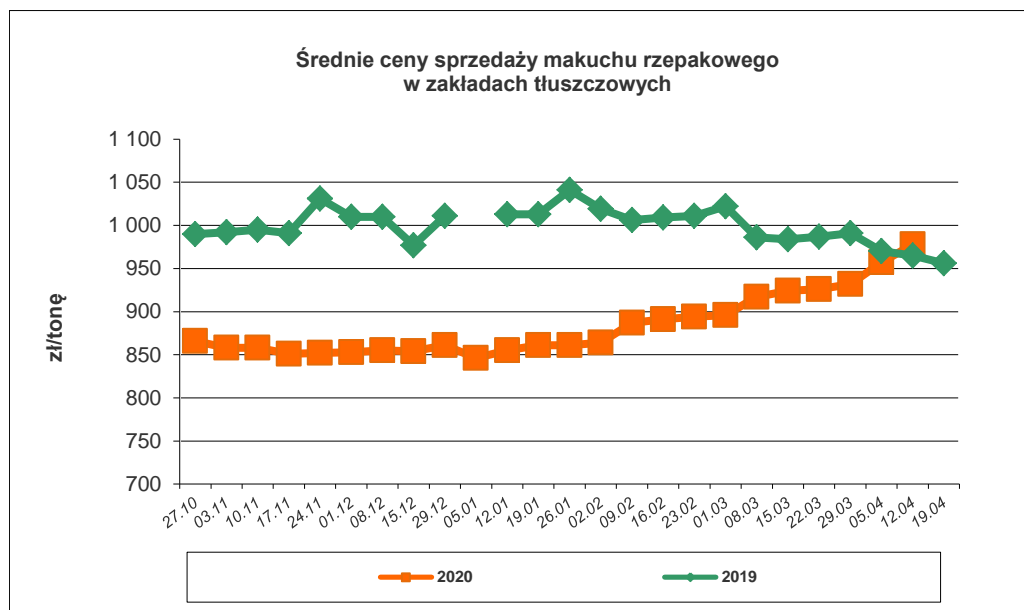


Wykorzystanie możliwe wyłącznie z podaniem źródła

Średnia krajowa cena sprzedaży netto makucho rzepakowego

| TOWAR | CENA [zł/tonę] | | | Tyg. zm. ceny | Rocz. zm. ceny |
|-------------------------|----------------|------------|------------|---------------|----------------|
| | 19.04.2020 | 12.04.2020 | 21.04.2019 | [%] | [%] |
| Makuch rzepakowy | nld | 978 | 956 | -- | -- |

nld – niewystarczająca liczba danych do prezentacji



Średnie, miesięczne ceny netto (bez VAT) płacone dostawcom przez przedsiębiorstwa dokonujące ZAKUPU RZEPAKU [zł/tonę]

| | styczeń | luty | marzec | kwiecień | maj | czerwiec | lipiec | sierpień | wrzesień | październik | listopad | grudzień |
|-------------|---------|------|--------|----------|------|----------|--------|----------|----------|-------------|----------|----------|
| 2020 | 1685 | 1693 | 1695 | | | | | | | | | |
| 2019 | 1668 | 1660 | 1639 | 1609 | 1599 | 1586 | 1548 | 1575 | 1590 | 1639 | 1637 | 1667 |
| 2018 | 1577 | 1554 | 1550 | 1487 | 1503 | 1520 | 1566 | 1597 | 1621 | 1641 | 1640 | 1666 |
| 2017 | 1874 | 1893 | 1882 | 1839 | 1794 | 1687 | 1565 | 1572 | 1586 | 1593 | 1618 | 1631 |
| 2016 | 1684 | 1690 | 1672 | 1695 | 1757 | 1769 | 1597 | 1612 | 1664 | 1698 | 1771 | 1835 |
| 2015 | 1501 | 1512 | 1544 | 1536 | 1552 | 1618 | 1463 | 1498 | 1540 | 1607 | 1605 | 1667 |
| 2014 | 1493 | 1555 | 1595 | 1719 | 1758 | 1631 | 1325 | 1358 | 1356 | 1351 | 1376 | 1404 |
| 2013 | 2006 | 1982 | 1986 | 1980 | 1979 | 1991 | 1510 | 1504 | 1568 | 1522 | 1519 | 1531 |
| 2012 | 2007 | 1977 | 1985 | 2060 | 2077 | 2012 | 2051 | 1998 | 2038 | 2003 | 1982 | 2007 |
| 2011 | 1678 | 1776 | 1597 | 1729 | 1765 | 1817 | 1827 | 1827 | 1916 | 1970 | 1954 | 1922 |

Polski handel nasionami rzepaku innymi niż do siewu (CN 1205) w okresie: styczeń-luty 2020 r. (dane wstępne) według ważniejszych krajów.

| EKSPORT | | | | | | IMPORT | | | | | |
|------------------|--------------------|----------------|------------------|--------------------|----------------|------------------|--------------------|----------------|------------------|--------------------|----------------|
| I-II 2019r.* | | | I-II 2020r.* | | | I-II 2019r.* | | | I-II 2020r.* | | |
| Kraj | Wartość [tys. EUR] | Wolumen [tony] | Kraj | Wartość [tys. EUR] | Wolumen [tony] | Kraj | Wartość [tys. EUR] | Wolumen [tony] | Kraj | Wartość [tys. EUR] | Wolumen [tony] |
| OGÓLEM | 9 534 | 23 820 | OGÓLEM | 17 383 | 42 526 | OGÓLEM | 37 766 | 97 086 | OGÓLEM | 34 853 | 87 582 |
| Niemcy | 9 133 | 22 751 | Niemcy | 17 207 | 42 103 | Republika Czeska | 15 779 | 40 236 | Republika Czeska | 16 762 | 42 889 |
| Republika Czeska | 386 | 1 038 | Republika Czeska | 142 | 352 | Słowacja | 7 239 | 18 429 | Słowacja | 8 995 | 22 314 |
| | | | | | | Niemcy | 6 616 | 16 849 | Niemcy | 8 009 | 19 640 |
| | | | | | | Ukraina | 4 413 | 11 707 | Węgry | 613 | 1 566 |
| | | | | | | Węgry | 3 115 | 8 291 | Dania | 266 | 632 |

Wykorzystanie możliwe wyłącznie z podaniem źródła

Polski handel olejem rzepakowym (CN 1514) w okresie: styczeń-luty 2020 r. (dane wstępne) według ważniejszych krajów.

| EKSPORT | | | | | | IMPORT | | | | | |
|------------------|--------------------|----------------|------------------|--------------------|----------------|------------------|--------------------|----------------|------------------|--------------------|----------------|
| I-II 2019r.* | | | I-II 2020r.* | | | I-II 2019r.* | | | I-II 2020r.* | | |
| Kraj | Wartość [tys. EUR] | Wolumen [tony] | Kraj | Wartość [tys. EUR] | Wolumen [tony] | Kraj | Wartość [tys. EUR] | Wolumen [tony] | Kraj | Wartość [tys. EUR] | Wolumen [tony] |
| OGÓLEM | 14 716 | 18 262 | OGÓLEM | 10 120 | 11 340 | OGÓLEM | 15 114 | 19 482 | OGÓLEM | 16 446 | 18 990 |
| Niemcy | 9 396 | 12 098 | Niemcy | 4 132 | 4 859 | Republika Czeska | 3 562 | 4 485 | Republika Czeska | 5 346 | 5 997 |
| Republika Czeska | 1 713 | 2 162 | Republika Czeska | 2 744 | 3 152 | Niemcy | 2 643 | 3 207 | Austria | 4 086 | 4 708 |
| Izrael | 615 | 720 | Szwecja | 592 | 600 | Białoruś | 2 386 | 3 496 | Białoruś | 2 946 | 3 823 |
| Szwecja | 542 | 598 | Litwa | 591 | 618 | Austria | 1 979 | 2 999 | Niemcy | 1 497 | 1 489 |
| Litwa | 480 | 506 | Izrael | 383 | 490 | Słowacja | 1 236 | 1 448 | Węgry | 903 | 1 042 |
| Dania | 451 | 496 | Dania | 371 | 397 | Węgry | 866 | 1 046 | Słowacja | 772 | 1 005 |

* dane wstępne

Źródło: Dane MF

UWAGA: * Dane za okres: I-II 2020 r. są wstępne, w trakcie weryfikacji – mogą być obciążone istotnymi błędami

Biuletyn „**Rynek roślin oleistych**” ukazuje się w każdy czwartek.

Wydawca:

Ministerstwo Rolnictwa i Rozwoju Wsi, ul. Wspólna 30; 00-930 Warszawa

Departament Promocji i Jakości Żywności

tel. (022) 623-16-32, fax (022) 623-23-00

Internet: [strona ZSRIR](#); E-mail: biuletyn@minrol.gov.pl

Autor:

Krystyna Buczek, tel. (022) 623-15-09; E -mail: krystyna.buczek@minrol.gov.pl

Warunki otrzymywania biuletynu:

Biuletyn udostępniany jest wszystkim zainteresowanym bezpłatnie.