

ZINTEGROWANY SYSTEM ROLNICZEJ INFORMACJI RYNKOWEJ

# RYNEK OWOCÓW I WARZYW ŚWIEŻYCH

NR 38/2022

29.09.2022 r.

---

***Notowania za okres: 19.09 – 28.09.2022 r.***

---

Biuletyn tygodniowy.

Informacje zamieszczane w niniejszym biuletynie przekazywane są przez podmioty włączone do Zintegrowanego Systemu Rolniczej Informacji Rynkowej (ZSRIR).

Podstawy prawne:

- ustawa z dnia 30 marca 2001 r. o rolniczych badaniach rynkowych (Dz.U. 2015, poz. 1160 – tekst jednolity);
- rozporządzenie Ministra Rolnictwa i Rozwoju Wsi z dnia 8 marca 2021 r. w sprawie zbieranych danych rynkowych (Dz. U. z 2021 r., poz. 589).

# Spis treści

<b>1. Ceny skupu – Instytut Ekonomiki Rolnictwa i Gospodarki Żywnościowej</b> .....	3
1.1. Ceny skupu netto w zakładach przetwórczych i chłodniach (zł/kg) .....	3
1.2. Ceny skupu netto warzyw i owoców w spółdzielniach ogrodniczych (zł/kg) .....	4
<b>2. Średnie tygodniowe ceny producenta – Krajowa Rada Izb Rolniczych</b> .....	5
<b>3. Rynek hurtowy</b> .....	6
3.1. Cena warzyw na rynkach hurtowych .....	6
3.2. Cena owoców na rynkach hurtowych .....	7
3.3. Zmiana cen hurtowych dla wybranego asortymentu owoców i warzyw .....	8
<b>4. Ceny jabłek – organizacje producentów</b> .....	9
4.1. Ceny jabłek w skupie .....	9
4.2. Ceny jabłek w sprzedaży .....	9
<b>5. Średnie ceny zakupu owoców i warzyw płacone przez sieci handlowe</b> .....	10
<b>6. Wykresy – średnie ceny na rynkach hurtowych</b> .....	11
<b>7. Wykres – średnie ceny jabłek w Polsce w 2022 r.</b> .....	12

## Dodatkowe informacje.

**1. Informacje dot. cen skupu dostarczane są przez IERiGŻ Zakład Ekonomiki Gospodarstw Rolnych i Ogrodniczych**

**2. Informacje dot. cen producenta dostarczane są przez KRIR MRiRW**

**3. Informacje dot. cen hurtowych dostarczone są przez przedstawicieli niżej wymienionych rynków hurtowych i ośrodków doradztwa rolniczego.**

Warszawski Rolno-Spożywczy Rynek Hurtowy S.A. – **Bronisze** – [www.bronisze.com.pl](http://www.bronisze.com.pl); **Giełda** - Białystok Podlaskie Centrum Rolno Towarowe S.A. - <https://www.podlaskiecentrum.pl/>; **Lubelski Rynek Hurtowy S.A.** – **Lublin** – [www.elizowka.pl](http://www.elizowka.pl), **Wielkopolska Gildia Rolno-Ogrodnicza S.A.** – **Poznań** – [www.wgro.com.pl](http://www.wgro.com.pl); **Podkarpackie Centrum Hurtowe Agrohurt S.A.** – **Rzeszów** – [www.mgrt.rzeszow.pl](http://www.mgrt.rzeszow.pl); **Zachodniopomorskie Centrum Hurtowe Rolhurt-** [www.rolhurt.pl](http://www.rolhurt.pl), **Mewat Bydgoszcz** - [www.targowisko.mewat.pl](http://www.targowisko.mewat.pl), **Rolno-spożywczy rynek hurtowy-** <http://www.targpiast.com.pl/>, **Łódzki Rynek Hurtowy ZIAZDOWA S.A.** <https://zjazdowa.com.pl/>, **Radomska Giełda Rolna** - <https://rsrh-radom.pl/>, **Targowisko Miejskie Sandomierz** - <http://targowiskasandomierz.pl/>, **Kompleks Handlowy RYBITWY** - <https://khrybitwy.pl/>.

**4. Informacje dot. cen targowiskowych ziemniaków i cebuli dostarczone są przez pracowników ośrodków doradztwa rolniczego.**

# 1. Ceny skupu – Instytut Ekonomiki Rolnictwa i Gospodarki Żywnościowej

## 1.1. Ceny skupu netto w zakładach przetwórczych i chłodniach (zł/kg)

Ceny skupu netto warzyw i owoców w spółdzielniach ogrodniczych zbierane 27-28 IX 2022 r.																
Województwo	Buraki ćwikłowe	Cebula	Czosnek/główka	Fasola szp.	Kalafiory/a	Brokuły/a	Kapusta biała	Kapusta czerwona	Kapusta pekińska	Kapusta włoska	Kiszona kapusta	Salata masłowa/a	Salata lodowa/a	Cukinia	Dynia	Bakłażan
lubelskie				7,50		3,10	1,50	1,70	3,20 a	2,20	2,90	1,60	3,20	2,70	2,15	
lubelskie	1,20	1,70	1,10		3,30	3,00	1,40	2,00 a	3,00 a					2,20		6,50
łódzkie		1,90	1,20	6,20	4,00		3,00 a	1,50	3,50	2,50	3,50	2,00	3,00	3,00	3,00	5,85
łódzkie	1,25	1,65			3,50	3,40	1,50	1,80						2,90		6,90
małopol.	1,10		1,00			3,50	1,65	1,80	3,30	5,50 a	3,00	1,80	3,40		1,95	5,00
małopol.		2,00		7,00	2,80	3,20	3,80 a		3,00	2,50		2,20	3,30	2,00	2,20	
małopol.	1,20		0,90		3,80		1,50	2,50 a	3,70	2,80	2,50	2,10		2,50		6,50
małopol.	1,05	1,90	1,00	7,00	3,60	3,20	1,55	2,65 a	3,50 a						1,80	
mazowiec.	1,20	1,95	0,95	8,50		4,00	1,40	1,70	3,50			1,90	3,50		2,30	6,90
podkarp.		1,80	1,10		4,65	2,60	3,90 a	1,65	3,00	5,00 a	3,60		2,90	2,50	2,50	
podkarp.	1,10	1,60	1,05	8,20	4,50	4,00		2,50 a		4,00 a	3,50	2,50	3,50	2,60		7,00
<b>Cena średnia</b>	<b>1,16</b>	<b>1,81</b>	<b>1,04</b>	<b>7,40</b>	<b>3,77</b>	<b>3,33</b>	<b>1,50 (3,57 a)</b>	<b>1,69 (2,41 a)</b>	<b>3,33 (3,23 a)</b>	<b>2,50 (4,83 a)</b>	<b>3,17</b>	<b>2,01</b>	<b>3,26</b>	<b>2,55</b>	<b>2,27</b>	<b>6,38</b>
tydzień temu	1,11	1,70	1,05	6,97	3,66	3,33	1,56 (3,87 a)	1,75 (2,45 a)	3,21 (3,20 a)	2,25 (4,57 a)	3,67	2,27	3,32	2,51	2,13	6,36
rok temu	0,70	0,88	1,09	5,18	2,88	2,07	0,53	1,07	1,70 (2,95 a)	2,36 a	2,68	1,66	3,04	3,33	2,20	3,58

Województwo	Pomidory spod osłon	Pomidory gruntowe	Ogórki spod osłon	Rzodkiewka/b	Papryka czerwona	Papryka zielona	Koperek/b	Szczypiorek/b	Natka pietruszki/b	Marchew	Pieczarki	Pietruszka	Pory/a	Selery	Kalarepa/a	Ziemniaki
lubelskie		2,50	3,70	1,35	3,75	2,75	1,40	1,15	1,30	1,20	6,90	3,00	3,20	2,10	1,20	0,80
małopol.	4,20	2,20	3,80	1,30			1,20	1,30	1,25	1,30	7,00	3,10	1,40 a	2,60	1,50	
małopol.	4,00				4,00	3,25	1,15	1,10	1,50		7,40	3,00	1,80 a	3,20	1,35	1,00
małopol.	3,90	2,25	3,65	1,10	4,50	2,80	1,30	1,20	1,20	1,25		2,90	2,50	3,50		1,20
mazowiec.	4,10	1,50		1,20	3,50	2,75				1,50	6,80		3,00	3,00	1,80	0,90
podkarp.	4,00		3,60	1,50			1,25	1,00	1,15	1,15	8,00	3,35	1,50 a		1,30	1,00
podkarp.	4,00	2,30	3,50	1,25	3,90	3,00				1,40	7,50	2,75	2,20	2,50	1,90	0,90
<b>Cena średnia</b>	<b>4,03</b>	<b>2,15</b>	<b>3,65</b>	<b>1,28</b>	<b>3,93</b>	<b>2,91</b>	<b>1,26</b>	<b>1,15</b>	<b>1,28</b>	<b>1,30</b>	<b>7,27</b>	<b>3,02</b>	<b>2,73 (1,57 a)</b>	<b>2,82</b>	<b>1,51</b>	<b>0,97</b>
tydzień temu	3,86	2,22	3,78	1,22	3,80	2,83	1,27	1,16	1,27	1,23	6,95	3,33	2,95 (1,37 a)	3,14	1,47	1,01
rok temu	4,29	-	3,45	-	3,64	2,16	-	0,86	-	0,78	6,84	3,11	1,88 (1,04 a)	2,16	1,39	0,59

Ceny zbierane w dniach: 27 – 28.09.2022 r.

## 1.2.Ceny skupu warzyw i owoców w zakładach przetwórczych i chłodniach (zł/kg)

Ceny skupu netto w zakładach przetwórczych i chłodniach zbierane 26-27 IX 2022 r. (zł/kg)												
Województwa	Cebula obrana	Pomidory do mrożenia	Kalafiory różyczkowane	Brokuły różyczkowane	Papryka drążona	Pory	Marchew na plastry	Szpinak	Jabłka przemysłowe	Maliny	Jeżyny	Śliwki do mroź.
dolnośląskie												
kujawsko-pomor.	2,20z	0,90z				1,50z	0,50z	0,80z				
kujawsko-pomor.	2,20z	0,75-0,85z			3,30/czerwona	1,40-1,45z	0,45-0,53z					
kujawsko-pomor.			1,75z/II-1,90z/I	2,90z/II-3,30z/I								
lubelskie	1,90-2,10z		1,75z/II-1,85z/I	3,30z/I					0,36-0,41z			
lubelskie		0,90z									5,50z-6,00z	1,10z-1,20z/W
lubelskie			1,85z/I							8,00z/II-8,50z/I	6,00z	
lubelskie										8,00z/II		
lubuskie				2,90z/II-3,30z/I								1,10z-1,20z/W
łódzkie						1,50z						
łódzkie								0,80z				1,00z-1,10z/W
małopolskie							3,45/zółta	0,50z	0,37-0,42z			
mazowieckie									0,37-0,42z		6,00z-6,60z	
podkarpackie							3,25/czerwona-3,40/zółta					
podkarpackie								0,70-0,80z				
podlaskie									0,41z			
podlaskie												
śląskie												
świętokrzyskie												
wielkopolskie												
wielkopolskie		0,95z										
zachodnio-pomor.	1,90z-2,20z											
średnio	1,90-2,17z	0,75-0,90z	1,75z/II-1,87z/I	2,90z/II-3,30z/I	3,30/czerwona-3,43/zółta	1,40-1,48z	0,45-0,51z	0,70-0,80z	0,37-0,41z	8,00z/II-8,50z/I	6,55z	1,12z/W
tydzień temu	2,00-2,26z	0,86z	1,60z/II-1,70z/I	2,85z/II-2,93z/I	3,30/czerwona-3,43/zółta	1,40-1,48z	-	-	0,38-0,42z	8,05z/II-8,60z/I	6,55z	0,90-1,10z/W
rok temu	1,21-1,33z	0,65-0,70z/k	1,35/kl.II-1,40/kl.I	2,10/kl.II-2,20/kl.I	2,50z/zółta-2,55z/czerwona	1,20z	0,38z/k	0,65/k-0,70/k	0,31-0,37z	-	-	1,10-1,27z

Województwo	Gruszki	Jabłka deserowe*	Idared	Jonagold	Szampion	Golden Delicious	Gala	Antonówka	Jabłka odmian wcz.	Piros	Jabłka przemysłowe	Śliwki	Maliny deserowe	Borówka wysoka
lubelskie	3,00	1,00-1,45	1,00	1,20-1,45	1,00	1,40	1,00	1,90	1,00-1,30	1,10	0,32	1,00	20,00	17,00
łódzkie								2,20		1,15	0,33	1,55		
łódzkie	2,50								1,10-1,25		0,31	1,20	18,90	20,00
łódzkie		0,90-1,30	0,90	1,15-1,30	1,20	1,30	0,90	2,00				1,15	21,00	16,00
małopolskie	3,50								1,10-1,40	1,15	0,34			11,00
małopolskie		1,00-1,30		1,00-1,30	1,10	1,30		2,30				1,50	16,50	12,00
małopolskie	2,80	1,10-1,40	1,00		1,40		1,15	1,65	1,35					20,00
małopolskie	2,00								1,00-1,40	1,10	0,35	1,50	18,00	
małopolskie		1,10-1,40	1,10		1,40	1,20		1,90			0,31	1,00	21,00	14,50
mazowiec.	3,30			1,30							0,31		19,00	18,00
mazowiec.	2,70	1,00-1,45	1,00	1,15-1,45	1,30	1,25	0,95	1,80	1,40	1,30	0,33	1,20	18,00	15,00
podkarp.												1,30		14,00
podkarp.	3,00	1,10-1,45		1,45		1,10	1,20		1,40	1,00		1,50	19,50	
Cena średnia	<b>2,85</b>	<b>1,21</b>	<b>1,00</b>	<b>1,28</b>	<b>1,23</b>	<b>1,26</b>	<b>1,04</b>	<b>1,96</b>	<b>1,25</b>	<b>1,13</b>	<b>0,33</b>	<b>1,29</b>	<b>19,10</b>	<b>15,75</b>
tydzień temu	3,17	1,28	1,06	1,38	1,40	1,46		1,99	1,33	1,25	0,40	1,27	18,36	14,11
rok temu	<b>2,40</b>	<b>0,92</b>	<b>0,90</b>	<b>0,72</b>	<b>0,78</b>	-	-	-	-	<b>0,29</b>	<b>2,12</b>	-	<b>25,00</b>	<b>25,20</b>

s/"suchy" przemysł, \*/do średniej nie wliczana jest odmiana Antonówka

Ceny zbierane w dniach: 27 – 28.09.2022 r.

Wykorzystanie możliwe wyłącznie z dokładnym podaniem źródła.

## 2. Średnie tygodniowe ceny producenta – Krajowa Rada Izb Rolniczych

Województwo/Towar	Mazowieckie			Świętokrzyskie			Wielkopolskie		
	19.09 - 25.09.2022r. cena w zł/kg (szt*)	12.09 - 18.09.2022r. cena w zł/kg (szt*)	tygodniowa zmiana ceny w %	19.09 - 25.09.2022r. cena w zł/kg (szt*)	12.09 - 18.09.2022r. cena w zł/kg (szt*)	tygodniowa zmiana ceny w %	19.09 - 25.09.2022r. cena w zł/kg (szt*)	12.09 - 18.09.2022r. cena w zł/kg (szt*)	tygodniowa zmiana ceny w %
Jabłka (op.5-20 kg) Shampion (70/80mm)	1,50	1,50	0,0	1,25		--	--	--	--
Jabłka (op.5-20 kg) Boskoop (70/80mm)	2,00	2,00	0,0	1,35	--	--	--	--	--
Jabłka (op.5-20 kg) Gala (65/70mm)	1,50	1,50	0,0	1,25	1,35	-7,4	--	--	--
Gruszki (op.5-20 kg) Lukaszówka (65/70 mm)	2,00	2,50	-20,0	--	--	--	--	--	--
Cebula biała 40-80 mm op.5-25 kg	1,90	1,85	2,7	1,90	2,00	-5,0	2,00	2,02	-1,2
Marchew wszystkie odmiany pakowane luzem	1,15	1,15	0,0	1,45	1,45	0,0	1,31	1,64	-20,3
Pietruszka korzeń op. 10 kg	--	--	--	4,00	4,00	0,0	3,00	4,15	-27,7
Pomidory, typ okrągły; op. 5-6-kg	--	--	--	4,50	2,90	55,2	4,92	3,90	26,0
Ogórki, typ gładkie; op. 5-6 kg	--	--	--	4,00	4,50	-11,1	4,33	5,00	-13,4
Seler	--	--	--	4,00	4,00	0,0	3,00	3,70	-18,9
Sałata masłowa za główkę	--	--	--	2,50	2,50	0,0	--	--	--
Szparagi biało/fioletowe >16mm	--	--	--	--	--	--	--	--	--
Burak ćwikłowy op. 10-15 kg	--	--	--	1,10	1,10	0,0	1,11	1,33	-16,6
Kalafiory 12-20 cm	--	--	--	5,25	5,25	0,0	2,57	2,50	2,7
Kapusta biała zł/kg	--	--	--	--	--	--	2,66	2,70	-1,5
Ziemniaki (op. 15 kg)	--	--	--	1,05	1,10	-4,5	--	--	--
Pieczarki 30-65 mm	--	--	--	8,25	8,25	0,0	5,83	5,92	-1,5

### 3. Rynek hurtowy

#### 3.1. Cena warzyw na rynkach hurtowych

Ceny **WARZYW** na rynkach hurtowych w dniach: 23.09- 28.09.2022r

		Bronisze		Kalisz		Kraków		Lublin		Łódź		Poznań		Radom		Rzeszów		Szczecin		Wrocław	
Data notowania		2022-09-27		2022-09-28		2022-09-28		2022-09-23		2022-09-26		2022-09-26		2022-09-27		2022-09-23		2022-09-26		2022-09-27	
Owoce		Max	Min	Max	Min	Max	Min	Max	Min	Max	Min	Max	Min	Max	Min	Max	Min	Max	Min	Max	Min
<b>KRAJOWE</b>																					
Buraki ćwikłowe	kg	0,80	1,20	1,00	1,50	1,10	1,50	1,50	1,60	0,80	2,00	2,00	2,80	1,00	1,30	1,00	1,50	1,50	2,00	1,50	2,50
Cebula biała	kg	1,85	2,33	2,50	2,50	2,10	3,00	2,14	2,54	1,20	2,40	2,00	2,80	1,80	2,00	2,00	3,00	2,28	2,28	2,00	3,00
Kalafiory	szt.	3,75	4,50	3,50	6,00	3,00	5,00	5,00	5,00	4,00	7,00	5,00	7,00	5,00	6,00	6,00	7,00	6,66	6,66	7,00	7,00
Kapusta biała	kg	1,10	1,30	1,20	1,20	1,60	3,00			0,75	1,50			0,80	1,00			5,00	5,00	2,20	2,50
	szt.	4,00	5,50					4,50	5,00	3,00	5,00	4,00	5,50			4,00	5,00			5,00	6,00
Marchew	kg	1,00	1,40	1,20	1,60	1,20	2,00	1,70	1,80	1,20	2,00	1,80	2,20	1,40	1,60	1,80	2,50	1,80	1,80	1,60	2,20
Ogórki długie	kg							8,00	8,50			7,60	9,00	6,00	7,00			7,00	8,00		
Ogórki gruntowe	kg	5,00	8,00	5,00	7,00	2,00	4,00	5,00	5,50					5,00	6,00	5,00	7,00			6,00	7,00
Ogórki krótkie	kg	6,00	8,00	8,00	9,00					6,00	8,00							5,50	5,50	7,00	8,00
Papryka czerwona	kg	5,50	7,50	6,50	8,00			6,60	7,80	3,00	8,00	7,00	8,00	4,00	5,50	5,50	6,00	7,00	7,00	8,00	9,00
Papryka zielona	kg	4,00	5,00	4,00	4,00					3,60	5,00	5,40	6,00	3,00	4,00			5,00	5,00	7,00	8,00
Papryka żółta	kg	5,50	7,50	7,00	7,00			6,00	6,00	5,00	8,00	7,20	8,00					8,00	8,00		
Pietruszka	kg	3,50	4,50	4,00	4,50	3,80	4,50	5,60	6,40	3,20	5,00	5,00	6,00	4,00	5,00	5,00	7,00	5,00	6,00	4,00	5,50
Pomidory	kg	5,00	7,00	5,67	6,00	2,50	6,00	5,80	6,40	5,00	7,50	6,67	7,50	6,50	7,00			6,66	6,66	5,00	7,00
Pomidory gruntowe	kg	1,50	2,20							1,39	3,06			1,00	2,00						
Pomidory malinowe	kg	5,00	8,00	5,50	5,50	3,00	6,00	5,80	7,50	5,00	7,50	6,67	7,50							6,00	8,00
Pory	szt.	0,85	2,20	1,50	2,00	3,00	4,00	2,00	2,50	1,80	2,50	1,80	2,00			2,50	3,00			1,80	2,50
Rzodkiewka	peczek	1,85	2,50	2,00	2,50	1,50	2,50	1,80	2,10	1,50	2,30	1,60	2,00	2,00	2,00	1,60	2,00	1,40	1,40	1,60	1,80
Sałata	szt.	2,00	3,33	2,00	2,00	1,50	2,50	2,50	2,50	2,50	3,50	2,50	2,92	2,00	2,00	2,00	2,50	3,66	3,66	2,60	3,00
Selery	kg	2,60	3,50	3,00	3,00	3,50	4,50	4,00	4,40	2,00	4,00	5,00	6,00	3,00	4,00	5,00	6,00	4,00	5,00	4,00	5,00
Ziemniaki	kg	0,80	1,50	1,00	1,33	1,40	2,00	1,46	1,54	0,87	1,20	1,20	1,47	1,00	1,20	1,20	1,50	1,20	1,20	1,00	1,50
Boczniki	kg	13,50	20,00			15,00	17,00	16,67	18,67											20,00	22,50
Pieczarki	kg	6,50	9,00	6,00	8,00	7,50	8,00	7,67	8,30	7,33	9,33	8,67	10,00	7,80	10,00	8,00	9,00			6,00	8,00
<b>IMPORTOWANE</b>																					
Czosnek	kg	11,00	13,00	12,00	12,00			16,00	16,00												

Wykorzystanie możliwe wyłącznie z dokładnym podaniem źródła.

### 3.2. Cena owoców na rynkach hurtowych

Ceny **OWOCÓW** na rynkach hurtowych w dniach: 23.09- 28.09.2022r

Miejscowość			Bronisze		Kalisz		Kraków		Lublin		Łódź		Poznań		Radom		Rzeszów		Szczecin		Wrocław	
Data notowania			2022-09-27		2022-09-28		2022-09-28		2022-09-23		2022-09-26		2022-09-26		2022-09-27		2022-09-23		2022-09-26		2022-09-27	
Owoce	Odm.	Jedn.	Min	Max	Min	Max	Min	Max	Min	Max	Min	Max	Min	Max	Min	Max	Min	Max	Min	Max	Min	Max
<b>KRAJOWE</b>																						
Gruszki		kg	2,50	5,00	4,00	5,00	2,00	5,00	3,00	4,00			3,50	5,00	3,00	4,00	3,00	4,00	4,50	6,00	3,00	4,50
<b>Jabłka</b>																						
	Celesta	kg	2,00	3,30					2,14	2,34			3,33	3,33								
	Cortland	kg									1,00	2,00	3,00	3,33								
	Delikates	kg	1,50	2,50	2,00	2,33			2,33	2,34	1,33	2,33										
	Gala	kg	1,50	2,00	2,00	2,00					1,00	2,00	2,67	3,33								
	Ligol	kg	1,50	2,00							1,00	2,00	3,00	3,33								
	Lobo	kg	0,10	0,17							1,00	2,00	3,00	3,33								
	Paulared	kg	1,50	2,25					2,00	2,34			3,33	3,33								
	Piros	kg	2,00	3,33	2,00	2,00																
	Szampion	kg	1,50	2,00	2,00	2,00					1,00	2,00	2,67	3,33								
	Antonówka	kg	2,33	3,00	2,67	3,00			2,00	2,67	1,33	2,33	3,33	3,67								
Maliny		kg	19,00	25,00	28,00	32,00	20,00	26,00	20,00	32,00	20,00	28,00	26,00	32,00			26,00	28,00	36,00	36,00	34,00	40,00
Śliwki		kg	1,50	2,50	2,50	3,00	2,00	3,00	2,00	2,50			2,00	3,30	2,00	2,00	1,50	3,00	2,80	3,50	2,00	3,50
Truskawki		kg	19,00	22,00	14,00	14,00							20,00	24,00					20,00	20,00	14,00	15,50
<b>IMPORTOWANE</b>																						
Ananasy		szt.	5,50	7,00	6,00	16,00	6,00	8,00	7,00	9,00	9,00	11,00			4,00	6,00	5,00	6,00	9,00	9,00	8,00	13,00
Arbuzy		kg	2,00	3,00	3,00	3,50	3,00	4,50	2,80	4,00	3,50	4,50	3,50	5,00	3,00	4,00	2,50	3,00	4,00	4,50	3,00	7,00
Banany		kg	5,84	6,22	5,56	6,67	6,00	7,00	6,00	7,00	6,11	6,67	6,39	7,22	6,00	6,50	4,89	5,00	6,00	6,50	5,00	6,50
Brzoskwinie		kg	5,00	7,50	6,00	6,00	4,00	6,50	6,50	7,50	6,00	7,00	8,50	11,00			7,00	8,00				
Cytryny		kg	5,00	7,00	7,00	9,50	5,00	6,00	5,50	6,00	6,00	7,00	9,80	10,50	6,00	7,00	7,00	7,50	7,50	8,00	5,00	6,00
Grejfruty		kg	4,00	7,00	5,00	15,00	5,00	6,50	5,50	7,00	6,47	7,06	5,36	7,50	5,00	6,00	6,50	7,00	8,00	8,50	4,50	5,50
Gruszki		kg	5,50	7,00	5,00	5,00					6,25	7,08	7,50	8,50	5,00	5,00					6,00	6,00
Mandarynki		kg	6,00	10,00	7,00	7,00	8,00	10,00	9,00	9,50	8,00	9,00	8,00	10,00	8,00	10,00	7,00	8,00	8,50	9,50	7,00	8,50
Morele		kg	7,00	11,00	7,00	9,00			9,00	9,00									12,00	12,00	10,00	12,00
Nektarynki		kg	5,00	10,00	6,00	7,00	5,00	8,00	6,00	9,00	7,00	10,00	9,00	11,00	5,00	6,00	7,50	8,00	9,00	11,00		
Pomarańcze		kg	5,00	7,00	4,50	6,50	5,50	7,00	6,00	7,40	6,00	7,50	6,50	8,00	5,00	6,50	5,00	8,00	6,00	7,00	5,00	7,00
Winogrona		kg	4,00	9,00	6,00	12,00	6,00	8,00	7,50	9,00	7,00	8,00	8,57	9,71	7,00	10,00	11,00	12,00	6,50	8,00	6,00	8,50

Wykorzystanie możliwe wyłącznie z dokładnym podaniem źródła.

### 3.3. Zmiana cen hurtowych dla wybranego asortymentu owoców i warzyw

Produkt	Jedn.	Cena zł/jedn				Zmiany ceny (%)							
		2022-09-29		2022-09-22		w stosunku do poprzedniego notowania*)		2 tyg.		3 tyg.		4 tyg.	
		Min	Max	Min	Max	Min	Max	Min	Max	Min	Max	Min	Max
1	2	3	4	5	6	7	8	9	10	11	12	13	14
<b>Warzywa krajowe</b>													
Boczniki	kg	16,29	19,54	15,33	18,65	6,3	4,8	-3,5	-2,0	-11,1	-1,1	-3,5	-1,5
Buraki ćwikłowe	kg	1,22	1,79	1,31	1,74	-6,9	2,6	-14,9	-4,1	5,4	30,5	6,8	24,1
Cebula biała	kg	1,99	2,59	2,09	2,53	-4,8	2,3	-1,6	5,6	-0,8	8,0	-0,7	7,0
Kalafior	szt.	4,89	6,12	4,56	6,06	7,4	1,0	15,1	7,5	18,0	17,9	43,6	34,0
Kapusta biała	kg	1,81	2,21	1,92	2,25	-5,9	-1,6	-20,4	-15,1	-6,1	-9,9	-9,3	-5,8
Kapusta biała	szt.	3,00	5,00	3,00	5,00	0,0	0,0	-7,7	5,3	-26,5	0,0	-25,8	0,8
Marchew	kg	1,47	1,91	1,43	1,80	2,6	6,1	-4,8	-0,1	9,4	10,7	7,9	8,4
Ogórk gruntowe	kg	4,71	6,36	3,90	5,60	20,9	13,5	25,7	24,0	20,9	27,1	105,0	81,6
Ogórk krótkie	kg	6,50	7,70	5,25	6,63	23,8	16,2	30,0	22,2	64,6	44,4	236,2	162,5
Papryka czerwona	kg	5,90	7,42	5,38	7,03	9,7	5,5	17,7	13,2	23,7	23,7	44,9	40,4
Papryka zielona	kg	4,57	5,29	4,24	4,96	7,7	6,6	6,3	4,2	25,0	15,6	28,8	21,3
Papryka żółta	kg	6,45	7,42	6,03	6,75	7,1	9,9	14,3	15,1	22,0	20,7	38,7	34,8
Pietruszka	kg	4,31	5,44	4,47	5,37	-3,5	1,4	-12,0	-8,0	-2,7	1,7	-0,8	0,1
Pomidory	kg	5,42	6,78	4,18	5,63	29,6	20,6	56,0	45,1	93,0	70,8	90,1	78,3
Pomidory gruntowe	kg	1,30	2,42	1,68	2,76	-23,0	-12,3	-18,4	-0,3	5,1	8,0	5,1	8,0
Pomidory malinowe	kg	5,28	7,14	3,80	5,31	38,8	34,5	51,1	62,7	85,2	96,0	77,7	85,1
Pory	szt.	1,91	2,59	1,81	2,37	5,4	9,3	12,7	13,3	7,7	15,0	2,5	17,6
Rzodkiewka	peczek	1,69	2,11	1,52	2,02	10,7	4,3	8,7	11,1	9,9	9,1	19,4	21,7
Salata	szt.	2,33	2,79	2,32	2,84	0,1	-1,9	-5,0	-4,4	3,4	7,3	7,4	12,5
Selery	kg	3,61	4,54	3,79	4,58	-4,7	-0,8	-3,1	0,1	6,4	14,8	11,5	14,9
Ziemniaki	kg	1,11	1,44	1,09	1,34	2,3	7,7	-1,1	3,6	22,6	35,7	29,4	34,3
<b>Owoce krajowe</b>													
Brzoskwinie	kg	6,00	8,00	4,00	5,00	50,0	60,0	10,2	9,1	26,3	39,1	63,6	41,2
Gruszki	kg	3,17	4,72	3,50	4,71	-9,5	0,2	-14,1	-4,4	-3,6	4,9	-1,5	1,7
Agrest	kg	0,00	0,00	0,00	0,00	0,0	0,0	0,0	0,0	0,0	0,0	0,0	0,0
Agrest	kg	0,00	0,00	0,00	0,00	0,0	0,0	0,0	0,0	0,0	0,0	0,0	0,0
Maliny	kg	25,44	31,00	24,25	30,13	4,9	2,9	4,8	-6,9	11,4	-1,1	21,2	3,3
<b>Jabłka:</b>													
<i>Antonówka</i>	kg	2,33	2,93	2,33	2,93	0,0	0,0	-2,8	0,0				
<i>Celesta</i>	kg	2,49	2,99	2,49	2,99	0,0	0,0	5,2	5,8	9,3	29,0	21,5	40,2
<i>Ligol</i>	kg	1,83	2,44	2,33	2,61	-21,4	-6,4	22,2	22,2	41,0	-18,5	41,0	-18,5
<i>Lobo</i>	kg	1,37	1,83	1,55	1,75	-11,8	4,8	-8,9	-26,7	5,1	-38,9	5,1	-38,9
<i>Paulared</i>	kg	2,28	2,64	1,83	2,45	24,2	7,7	15,8	4,9	23,9	3,3	16,5	-1,4
<i>Piros</i>	kg	2,00	2,67	1,73	2,42	15,8	10,3	1,9	0,7	9,6	10,5	18,0	18,2
<i>Szampion</i>	kg	1,79	2,33	1,67	2,06	7,5	13,5	19,4	16,7	37,8	-22,2	37,8	-22,2
<b>Warzywa importowane</b>													
Czosnek	kg	13,00	13,67	14,00	14,00	-7,1	-2,4	-7,1	-2,4	-18,8	-14,6	-13,3	-14,6
<b>Owoce importowane</b>													
Ananasy	szt.	6,61	9,44	6,69	9,88	-1,1	-4,4	-6,5	-6,9	-14,0	-2,5	-9,6	-9,5
Banany	kg	5,78	6,53	5,88	6,34	-1,7	3,0	3,3	1,1	8,2	8,6	13,2	10,7
Brzoskwinie	kg	6,14	7,64	6,39	7,83	-3,9	-2,4	1,0	-2,4	1,0	-3,5	-4,0	-4,5
Cytryny	kg	6,38	7,45	6,39	7,33	-0,1	1,6	3,5	5,9	2,9	2,7	-0,5	1,1
Grejpfruty	kg	5,53	7,71	5,76	7,78	-3,9	-1,0	-1,3	11,0	0,9	14,7	2,0	14,7
Gruszki	kg	5,88	6,43	5,54	6,93	6,0	-7,2	-1,2	-5,9	-0,2	-2,7	10,7	1,1
Mandarynki	kg	7,68	9,23	7,61	9,16	0,9	0,8	6,9	3,4	8,0	7,9	14,3	17,1
Morele	kg	9,00	10,60	9,75	11,25	-7,7	-5,8	-2,7	-5,8	-8,9	-8,8	5,9	1,0
Nektarynki	kg	6,61	8,89	7,17	9,17	-7,8	-3,0	-9,3	-5,0	-2,1	-0,3	-6,9	-9,3
Winogrona	kg	6,96	9,42	6,65	9,78	4,6	-3,6	5,3	3,2	-3,0	2,4	-3,6	-3,7



## 4. Ceny jabłek – organizacje producentów

### 4.1. Ceny jabłek w skupie

PLN/100kg			
Odmiana	19 -25.09	12 -18.09	Zmiana [%]
Gala	108,2	153,8	-29,7
Jonagold/Jonagored	111,0		

PLN/100kg			
Odmiana	19 -25.09	12 -18.09	Zmiana [%]
Średnia ważona (wszystkie odmiany)	108,0	139,9	-22,8

### 4.2. Ceny jabłek w sprzedaży

#### Sprzedaż jabłek przez organizacje producentów - główne odmiany

PLN/100kg			
Odmiana	19 -25.09	12 -18.09	Zmiana [%]
Gala	275,0	262,3	4,9
Jonagold/Jonagored	232,0	248,3	-6,6

\* - odmiana nie uwzględniona w zgłoszeniu

PLN/100kg			
Odmiana	19 -25.09	12 -18.09	Zmiana [%]
Średnia ważona (wszystkie odmiany)	252,0	246,3	2,3

## 5. Średnie ceny zakupu owoców i warzyw płacone przez sieci handlowe

### OWOCE - luzem

Towar	Cena w zł/kg		Zmiana [%]
	2022-09-25	2022-09-18	
<b>Jabłka wg odmian (krajowe):</b>			
Gala	2,55	2,78	-8,3
Golden delicious	2,91	3,18	-8,5
Jonagold/jonagored	2,50	2,42	3,3
Szampion	2,70 *		--
<b>Pomarańcze odmiany:</b>			
nieokreślone	6,31	6,74	-6,4
<b>Brzoskwinie (import):</b>			
żółty miąższ	9,34	8,36	11,7
nieokreślone	7,62	7,82	-2,6
<b>Nektaryny (import):</b>			
żółty miąższ	9,13	6,63	37,7
nieokreślone	10,30	6,90	49,3

### WARZYWA - luzem

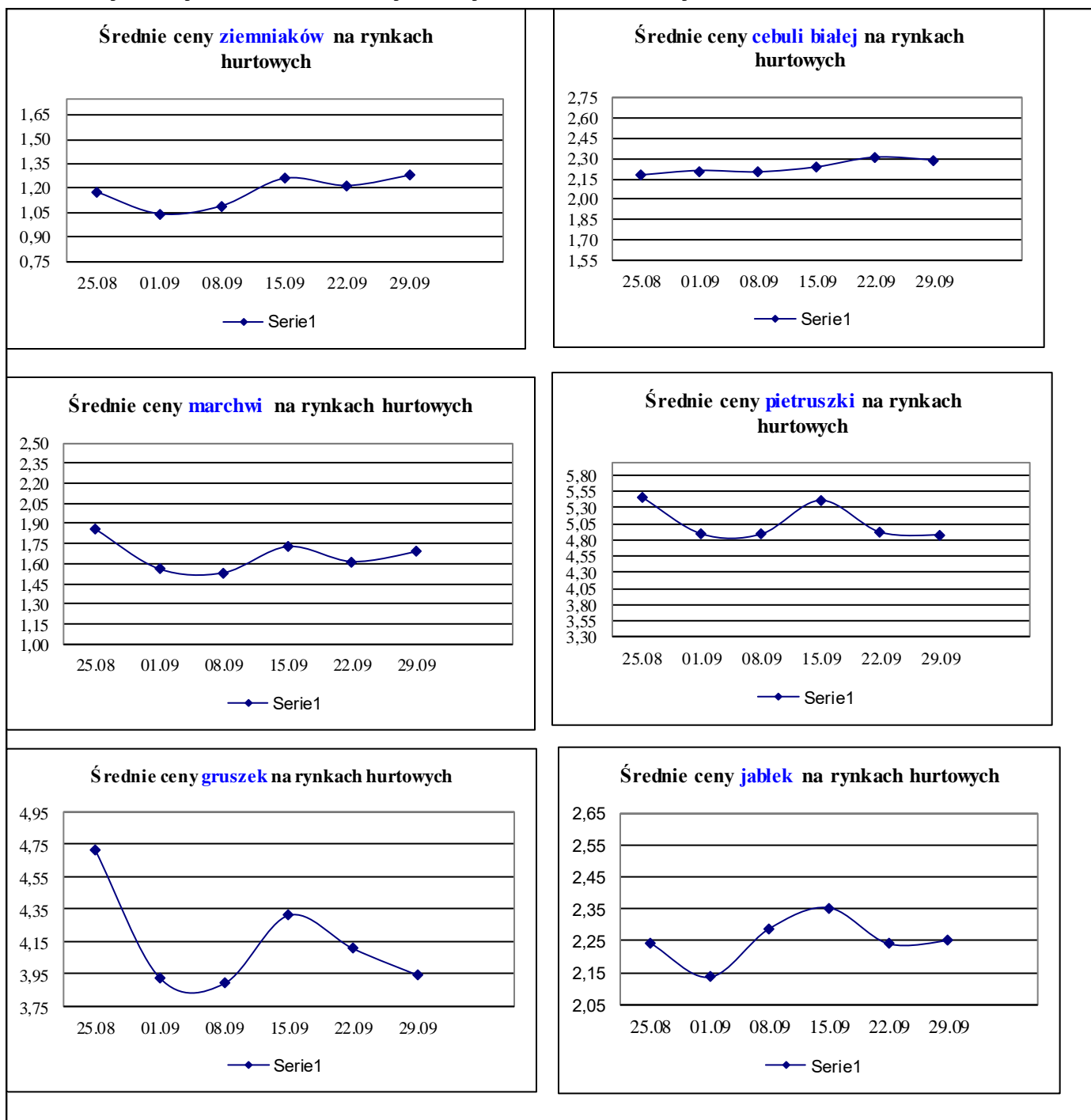
Towar	Cena w zł/kg		Zmiana [%]
	2022-09-25	2022-09-18	
<b>krajowe</b>			
Marchew	1,97	1,76	11,9
Pomidory na gałązkach	9,38	4,20	123,3
Pomidory okrągłe	6,28	3,84	63,5
Pomidory typu cherry	21,30	9,31	128,8
Ziemniaki	1,72	1,59	8,2

### WARZYWA - opakowania do 2 kg

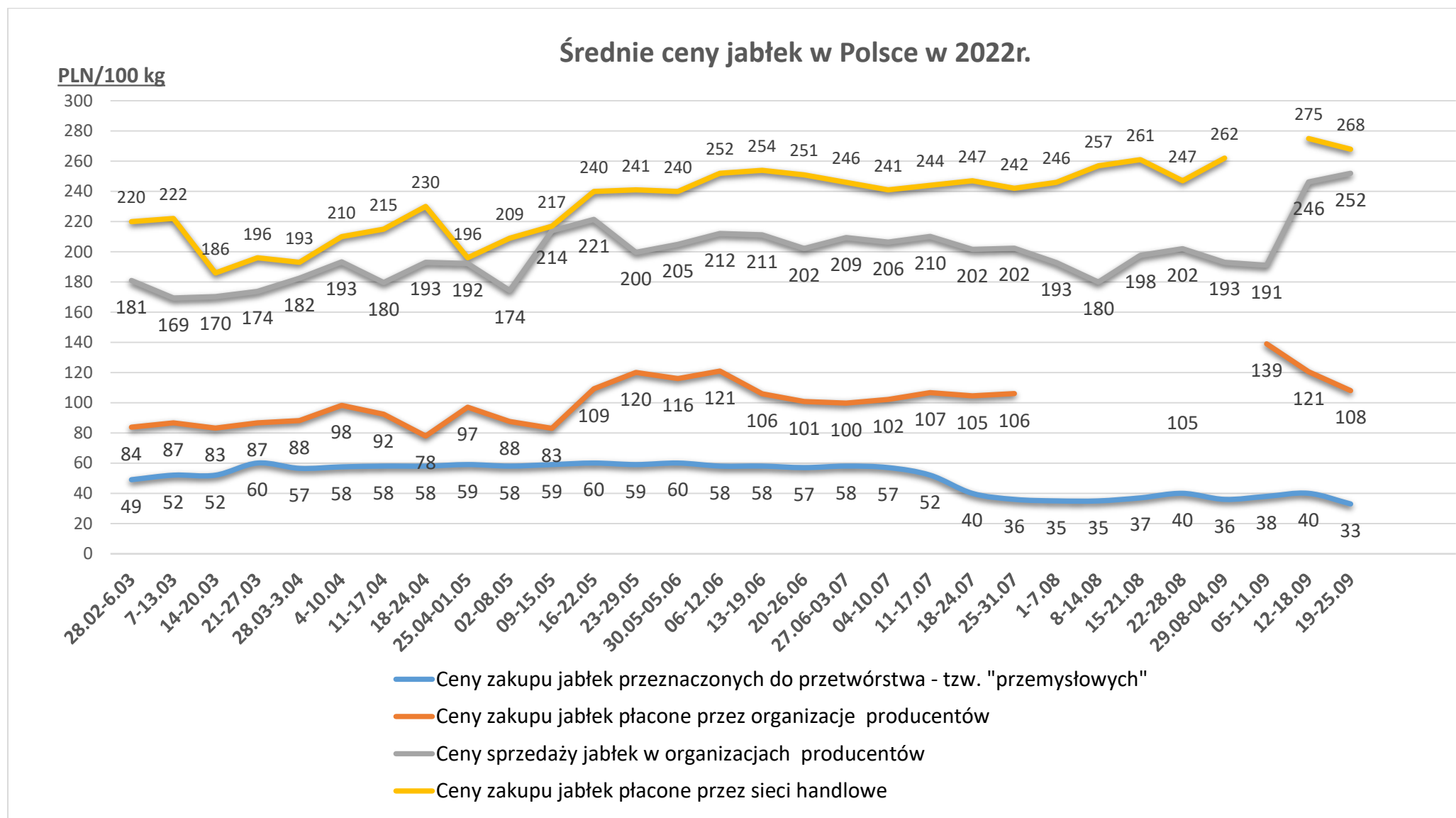
Towar	Cena w zł/kg		Zmiana
	2022-09-25	2022-09-18	
<b>krajowe</b>			
Marchew	2,67	2,70	-1,1
Pomidory na gałązkach	8,61	7,47	15,3
Pomidory okrągłe	6,26	5,11	22,5
Pomidory typu cherry	11,49	11,43	0,5
Ziemniaki	2,46	2,41	2,1

Dane podane w tabelach oznaczają ostatni dzień analizowanego tygodnia.

## 6. Wykresy – średnie ceny na rynkach hurtowych

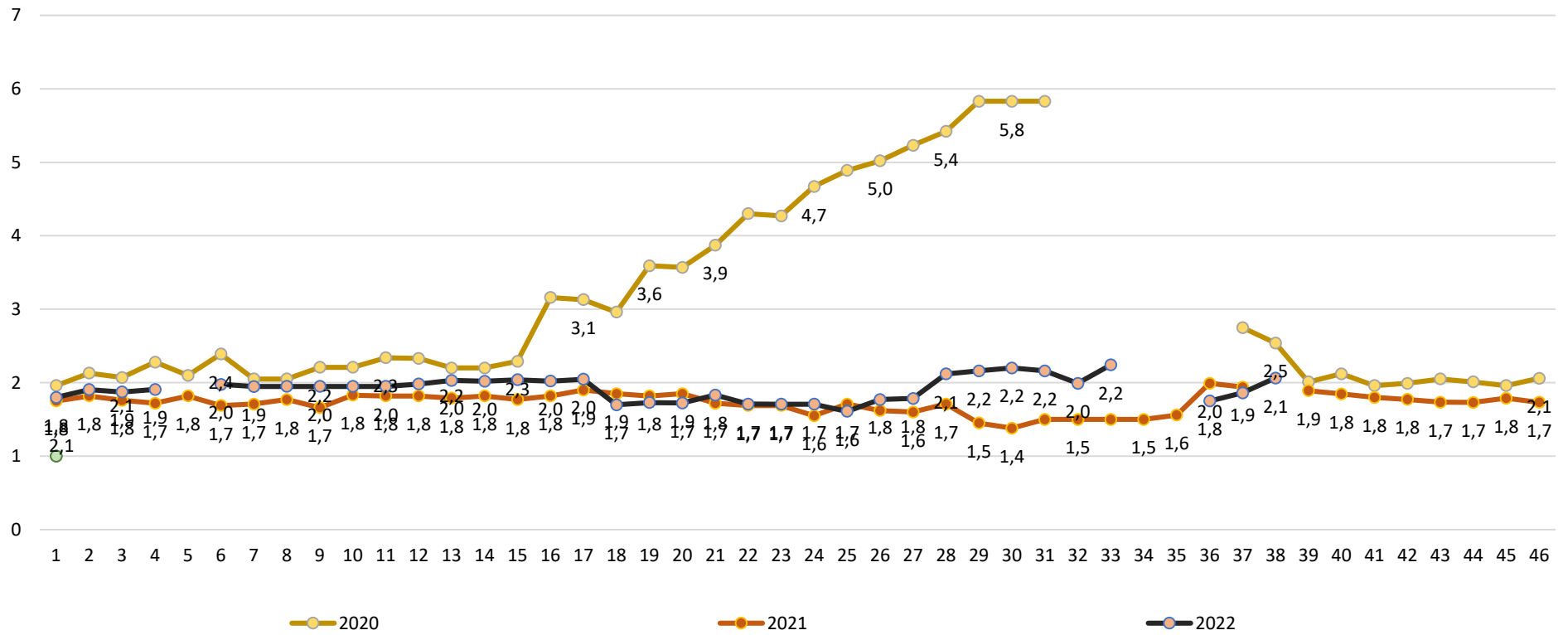


## 7. Wykres – średnie ceny jabłek w Polsce w 2022 r.



Wykorzystanie możliwe wyłącznie z dokładnym podaniem źródła.

### Ceny jabłek odmiany *Shampion* na rynkach hurtowych



Wykorzystanie możliwe wyłącznie z dokładnym podaniem źródła.

**Wydawca:** Ministerstwo Rolnictwa i Rozwoju Wsi; 00-930 Warszawa ul. Wspólna 30

tel. (022) 623 27 67; fax (022) 623 27 06, 623 27 07

**Adres internetowy:** [strona ZSRIR](#); **E-mail:** Biuletyn@minrol.gov.pl

**Autor:** Tomasz Chruśliński tel. (022) 623-27-67; E-mail: [Tomasz.Chruslinski@minrol.gov.pl](mailto:Tomasz.Chruslinski@minrol.gov.pl),

**Warunki dostępu do publikacji:**

Tygodnik jest udostępniany zainteresowanym osobom bezpłatnie.

**Rynek owoców i warzyw świeżych** - ukazuje się w każdy czwartek.