

Załącznik nr 1

Opis przedmiotu zamówienia

Meble do siedziby PIP GIP w budynku B – II piętro

Przedmiotem zamówienia jest dostawa, montaż oraz wniesienie fabrycznie nowych mebli i rozmieszczenie ich w pomieszczeniach wskazanych przez Zamawiającego, ustawienie mebli zgodnie ze wskazówkami Zamawiającego w pomieszczeniach, wypoziomowanie mebli do nierównych powierzchni podłóg, wykonanie w siedzibie Zamawiającego przelotek na kable w biurkach i dostawkach do biurek zgodnie ze wskazówkami Zamawiającego, zmontowanie stołu o wymiarach 280 cm * 100 cm* 77 cm w siedzibie Zamawiającego, dla Państwowej Inspekcji Pracy Głównego Inspektoratu Pracy, zgodnie z poniższą specyfikacją:


1. Szafy ubraniowe, regały pracownicze na dokumenty, szafki wolnostojące, kontenery na kółkach, biurka, dostawki do biurek, stoły


- muszą być wykonane z płyty wiórowej laminowanej Kronospan w okleinie Klon naturalny D-375 SE lub równoważnej i muszą posiadać Atest Higieniczny, wydany przez Państwowy Zakład Higieny lub inną niezależną jednostkę certyfikującą, Świadectwo Jakości Zdrowotnej wydane przez Państwowy Zakład Higieny;
- wykonane zgodnie z normami oraz zgodne z Rozporządzeniem Ministra Pracy i Polityki Społecznej w sprawie bezpieczeństwa i higieny pracy na stanowiskach wyposażonych w monitory ekranowe z dnia 1.12.1998 roku;
- muszą być zmontowane, dostarczone w całości na miejsce dostawy wskazane przez zamawiającego z wyłączeniem stoły stołu konferencyjnego o wymiarach 280 cm* 100 cm* 77 cm, który może być ze względu na gabaryty dostarczony w częściach i zmontowany w siedzibie zamawiającego;
- Drzwi szaf, regałów na dokumenty powinny być wyposażone w min. 3 zawiasy, z regulacją w minimum dwóch płaszczyznach;
- Szafy ubraniowe, regały na dokumenty, szafki powinny posiadać cokół o wysokości 8 cm z przodu cofnięty o 5 cm poza obrys frontu; boki szaf powinny być bez cokołu, z wycięciem na listwę przypodłogową w tylnej części;

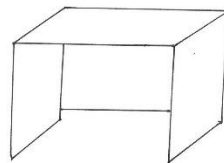

- Szafy ubraniowe muszą być wyposażone w lustro z frezowanymi bokami o wymiarach 30x80 cm przymocowane do drzwi. Mocowanie luster do drzwi powinno być wykonane w siedzibie PIP GIP po dostarczeniu mebla; w celu dostosowania wysokości umieszczenia lustra do wysokości użytkowników;
- Drzwi szafek powinny być wyposażone w minimum 2 zawiasy, z regulacją w minimum dwóch płaszczyznach; cokół o wysokości 8 cm z przodu cofnięty o 5 cm poza obrys frontu, cokół boczny w całości boku, tylna część mebla z wcięciem na listwę przypodłogową;
- Meble wykonane z płyty wiórowej obustronnie laminowanej o grubości 18 mm,
- Plecy szaf, regałów, szafek, pomocników z płyty pilśniowej o grubości 3 mm w kolorze mebli;
- Wykończenie krawędzi okleiną PCV zgrzewaną na gorąco o grubości 2 mm w tym samym kolorze co płyta meblowa; z materiału o podwyższonej odporności na ścieranie;
- Uchwyty w kolorze srebrnym o rozstawie 160 mm; uchwyty zostaną wybrane i dopasowane do obecnie istniejących w meblach w PIP GIP;
- Wszystkie części składowe szaf, regałów na dokumenty, szafek, biurek, dostawek do biurek, kontenerów tj. korpusy, półki, fronty wykonane z materiałów okrywowych spełniających klasę higieniczności E1;
- Wszystkie meble posiadające podwójne drzwi mają być wyposażone w zamek meblowy z prawej strony z minimum dwoma kluczami i blokadę drzwi ze strony lewej;
- Meble posiadające minimum jedno drzwi muszą być wyposażone w pojedynczy zamek meblowy z minimum dwoma kluczami;
- Dotyczy wszystkich szuflad: prowadnice szuflad powinny być łożyskowe na metalowym stelażu; z blokadą uniemożliwiającą wypadnięcie szuflady;
- Każdy z mebli powinien mieć możliwość dostosowania w zakresie – „pion – poziom” do nierównych podłóg, tj. być wyposażonym w regulowane stopki do mebli;
- Kolor mebli określony w opisie mebli. Zamawiający dopuszcza kolor

równoważny zamiast koloru Klon naturalny D-375 SE Kronospan. Usłojenie blatów wzdłuż dłuższych krawędzi.

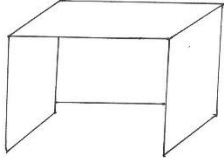
- Zamawiający dopuszcza we wszystkich wymiarach mebli – wysokości, długości, szerokości, głębokości - tolerancję +/- 2 mm. Tolerancja wymiarów nie obejmuje grubości płyty meblowej tj. meble mają być wykonane z płyty meblowej o grubości 1,8 cm. Blaty górne mebli mają być wykonane z podwójnej grubości płyty meblowej – 3,6 cm oklejone wspólnym obrzeżem PCV o grubości 2 mm;
- Wszystkie krawędzie płyt oklejone obrzeżem PCV.

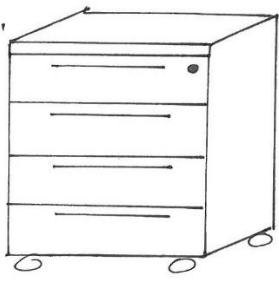
1.	<p>Budynek B</p> <p>Pok. 23 – 8 szt.</p> <p>Pok. 24 – 2 szt.</p> <p>Pok. 25 – 4 szt.</p>	<p>Krzesła Paged Meble Andre lub równoważne – 14 szt.</p> <p>1) Nogi krzesła w kolorze jasnym natural beech (naturalny buk) dopasowanym do mebli z płyty w kolorze jasnym klon D-375 (struktura) (lub równoważnym)</p> <p>- zostanie finalnie dobrany po dostarczeniu próbek wybarwień drewna i płyt meblowych.</p> <p>2) Tapicerka w kolorze szarym - kolor Malmo New 83 lub równoważny. Uzgodnienie kolorów nastąpi na podstawie próbników kolorystycznych wybarwień drewna oraz próbek tapicerki.</p> <p>3) Krzesło bez podłokietników.</p> <p>4) Fotel o wysokości 920 mm, szerokości 420 mm, głębokości 590 mm, wysokości 950 mm.</p>	
----	--	--	--

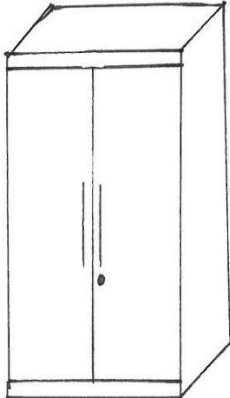
2.	Budynek B Pok. 25 – 1 szt.	Biurko dyrektorskie – 1 szt. <ol style="list-style-type: none"> 1) Biurko wykonane z płyty meblowej laminowanej. 2) Biurko posadowione na wspornikach płytowych z płyty laminowanej o grubości min. 3,6 cm. (+/- 2 mm). 3) Grubość blatu z płyty laminowanej powinna wynosić 3,6 cm. 4) Od strony zewnętrznej biurka płyta meblowa zapewniająca stabilność konstrukcji. Płyta meblowa powinna zasłaniać nogi osoby siedzącej i sięgać min. do 3/4 wysokości mebla (od dołu 1/4 wysokości może pozostać nie zakryte). 5) Biurko z systemem do regulacji „pion-poziom” do nierównych podłóg w zakresie 2 cm. 6) Mebel stabilny. 7) Półka na klawiaturę umieszczona pod biurkiem. Półka o szerokości min. 75 cm. 8) W ścianie bocznej biurka od strony dostawki oraz w blacie biurka eleganckie przelotki wykonane z metalu na kable komputerowe i elektryczne np. do lampki. 9) Kolor: jasny, klon; widoczne usłojenie ; kolor D – 375 Kronospan (struktura) lub równoważny 10) Wymiary: 200x80x78 cm (długość, szerokość, wysokość). 	
----	---	--	---

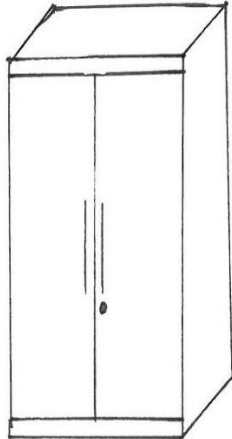
		Dopuszczalne odchylenie od podanych wymiarów +/- 2 mm.	
3.	Budynek B Pok. 25 – 1 szt.	Dostawka do biurka dyrektorskiego – 1 szt. <ol style="list-style-type: none"> 1) Dostawka do biurka wykonana z płyty meblowej. 2) Blat i wsporniki płytowe (nogi) wykonane z płyty meblowej laminowanej o grubości 3,6 cm. 3) Nogi połączone płytą umożliwiającą uzyskanie stabilności mebla. Płyta może sięgać min. do 3/4 wysokości mebla (od dołu 1/4 wysokości może pozostać nie zakryte). 4) Dostawka z systemem do regulacji „pion-poziom” do nierównych podłóg w zakresie 2 cm. 5) Mebel stabilny. 6) Kolor: jasny, klon; widoczne usłojenie; kolor D – 375 Kronospan (struktura) lub równoważny 7) Wymiary: 120x50x78 cm (długość, szerokość, wysokość) Dopuszczalne odchylenie od podanych wymiarów +/- 2 mm.	
4.	Budynek B Pok. 17 – 2 szt. Pok. 18 – 2 szt.	Biurko pracownicze – 20 szt. <ol style="list-style-type: none"> 1) Biurko wykonane z płyty meblowej laminowanej. 	

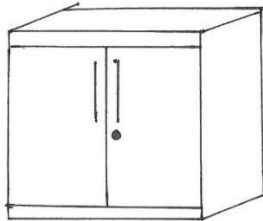
Pok. 19 – 2 szt. Pok. 20 – 2 szt. Pok. 21 – 1 szt. Pok. 22 – 2 szt. Pok. 24 – 1 szt. Pok. 14 – 1 szt. Pok.1A – 3 szt. Pok.1B – 3 szt. Pok. 24A– 1 szt.	2) Biurko posadowione na wspornikach płytowych z płyty laminowanej o grubości min. 3,6 cm. 3) Grubość blatu z płyty laminowanej powinna być wynosić 3,6 cm. 4) Od strony zewnętrznej biurka płyta meblowa zapewniająca stabilność konstrukcji. Płyta meblowa powinna zasłaniać nogi osoby siedzącej i sięgać min. do 3/4 wysokości mebla (od dołu 1/4 wysokości może pozostać nie zakryte). 5) Biurko z systemem do regulacji „pion-poziom” do nierównych podłóg w zakresie 2 cm. 6) Mebel stabilny. 7) Półka na klawiaturę umieszczona pod biurkiem. Półka o szerokości min. 75 cm. 8) W ścianie bocznej biurka od strony dostawki oraz w blacie biurka eleganckie przelotki na kable komputerowe oraz elektryczne np. do lampki. 9) Kolor: jasny, klon; widoczne usłojenie ; kolor D – 375 Kronospan (struktura) lub równoważny 10)Wymiary: 160x70x78 cm (długość, szerokość, wysokość).	
---	--	--

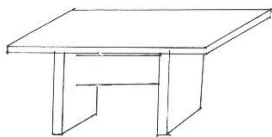
		Dopuszczalne odchylenie od podanych wymiarów +/- 2 mm.	
5.	Budynek B Pok. 24 – 1 szt.	<p>Dostawka do biurka pracowniczego – 1 szt.</p> <ol style="list-style-type: none"> 1) Dostawka do biurka wykonana z płyty meblowej. 2) Błat i wsporniki płytowe (nogi) wykonane z płyty meblowej laminowanej o grubości min. 3, 6 cm. 3) Nogi połączone płytą umożliwiającą uzyskanie stabilności mebla. Płyta powinna i sięgać min. do 3/4 wysokości mebla (od dołu 1/4 wysokości może pozostać nie zakryte). 4) Dostawka z systemem do regulacji „pion-poziom” do nierównych podłóg w zakresie 2 cm. 5) Mebel stabilny. 6) Kolor: jasny, klon; widoczne usłojenie ; kolor D – 375 Kronospan (struktura) lub równoważny 7) Wymiary: 120x50x78 cm (długość, szerokość, wysokość). Dopuszczalne odchylenie od podanych wymiarów +/- 2 mm. 	

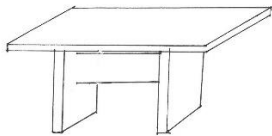
6.	Budynek B Pok. 17 – 2 szt. Pok. 18 – 2 szt. Pok. 19 – 2 szt. Pok. 20 – 2 szt. Pok. 21 – 1 szt. Pok. 22 – 2 szt. Pok. 24 – 1 szt. Pok. 25 – 1 szt. Pok. 14 – 1 szt. Pok.1A – 3 szt. Pok.1B – 3 szt. Pok. 24 A – 1 szt.	Kontener do biurka – 21 szt. <ol style="list-style-type: none"> 1) Kontener meblowy wyposażony w system 4 szuflad zamykanych na zamek centralny. 2) Każda z szuflad wyposażona w wygodny i elegancki uchwyt w kolorze srebrnym. 3) Wszystkie szuflady tej samej wysokości. 4) Kontener powinien posiadać kółka jezdne z miękkim bieżnikiem, które zabezpieczają podłogi przed zarysowaniem i ułatwiają przemieszczanie. 5) Kontenery muszą się zmieścić zarówno pod biurkiem jak i pod dostawką (z pozycji 4, 5, 6, 7 niniejszego opisu zamówienia) 6) Błat kontenera wykonany z płyty o standardowej grubości (1,8 cm). 7) Kolor: jasny, klon; widoczne usłojenie ; kolor D – 375 Kronospan (struktura) lub równoważny 8) Wymiary: 45 x 45 x 60 cm (szerokość, głębokość, wysokość) 9) Dopuszczalne odchylenie od podanych wymiarów +/- 2 mm. 	
----	--	---	---

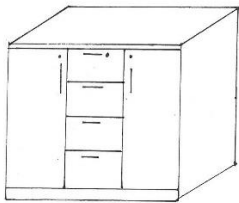
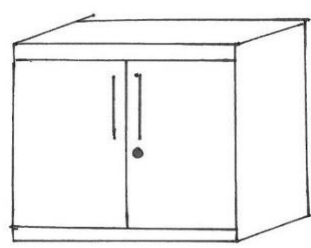
7.	Budynek B Pok. 17 – 1 szt. Pok. 18 – 1 szt. Pok. 19 – 1 szt. Pok. 20 – 1 szt. Pok. 21 – 1 szt. Pok. 22 – 1 szt. Pok. 24 – 1 szt. Pok. 25 – 1 szt. Pok. 14 – 1 szt. Pok.1A – 1 szt. Pok.1B – 1 szt. Pok. 24 A – 1 szt.	Szafa ubraniowa – 12 szt. <ol style="list-style-type: none"> 1) Szafa ubraniowa posiadająca u góry półkę na akcesoria ubraniowe (1 prześwit o szerokości 25 cm – odchylenie +/- 1 cm), pod spodem drążek na ubrania wiszące oraz u dołu półkę (1 prześwit o szer. 30 cm. – odchylenie +/- 1 cm) 2) U góry szafa jest zwieńczona grubym na 3,6 cm blatem. 3) Mebel z systemem do regulacji w zakresie „pion-poziom” do nierównych podłóg w zakresie 2 cm. Mebel stabilny. 4) Drzwi szafy wyposażone w wygodne i eleganckie uchwyty w kolorze srebrnym. 5) Skrzydła drzwi zamykane na zamek meblowy umieszczony w prawych drzwiach; z blokadą otwierania drzwi lewych. Drzwi szafy zamykane na zamek meblowy dobrej jakości. 6) Kolor: jasny, klon; widoczne usłojenie ; kolor D – 375 Kronospan (struktura) lub równoważny 7) Wymiary: 80 x 60 x 210 cm (szerokość, głębokość, wysokość). Dopuszczalne odchylenie od podanych wymiarów +/- 2 mm. 	
----	--	---	--

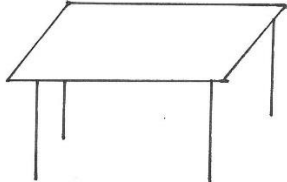
		<p>8) Lustro o wymiarach 30*80 cm zawieszone od wewnętrznej strony drzwi szafy.</p> <p>9) Cokół o wysokości 8 cm.</p>	
8.	<p>Budynek B</p> <p>Pok. 17 – 2 szt.</p> <p>Pok. 18 – 2 szt.</p> <p>Pok. 19 – 2 szt.</p> <p>Pok. 20 – 2 szt.</p> <p>Pok. 21 – 2 szt.</p> <p>Pok. 22 – 2 szt.</p> <p>Pok. 23 – 2 szt.</p> <p>Pok. 24 – 2 szt.</p> <p>Pok. 25 – 2 szt.</p> <p>Pok. 14 – 1 szt.</p> <p>Pok.1A – 3 szt.</p> <p>Pok.1B – 3 szt.</p> <p>Pok. 24 – 1 szt.</p>	<p>Regał pracowniczy na dokumenty – 26 szt.</p> <ol style="list-style-type: none"> 1) Regał na dokumenty, zamykany na dwuskrzydłowe drzwi. 2) W środku znajdują się 4 półki (5 prześwitów). 3) Skrzydła drzwi zamykane na zamek meblowy umieszczony w prawych drzwiach; z blokadą otwierania drzwi lewych. 4) Drzwi wyposażone w uchwyty. Uchwyty eleganckie, o prostym wzorze. 5) U góry szafa jest zwieńczona grubym na 3,6 cm blatem. 6) Drzwi szafy wyposażone w wygodne i eleganckie uchwyty w kolorze srebrnym. 7) Drzwi szafy zamykane na zamek meblowy dobrej jakości. 8) Mebel z systemem do regulacji „pion-poziom” przystosowującego do nierównych podłóg w zakresie 2 cm. 9) Mebel stabilny. 10) Mebel posiada cokół 8 cm. 11) Kolor: jasny, klon; widoczne usłojenie, kolor klon D – 375 	


		<p>Kronospan ze strukturą (lub równoważny)</p> <p>12) Wymiary: 80 x 45 x 210 cm (długość, szerokość, wysokość). Dopuszczalne odchylenie od podanych wymiarów +/- 2 mm.</p> <p>13) Cokół o wysokości 8 cm.</p>	
9.	<p>Budynek B</p> <p>Pok. 17 – 1 szt.</p> <p>Pok. 18 – 1 szt.</p> <p>Pok. 19 – 1 szt.</p> <p>Pok. 20 – 1 szt.</p> <p>Pok. 21 – 2 szt.</p> <p>Pok. 22 – 1 szt.</p> <p>Pok. 24 – 1 szt.</p> <p>Pok. 25 – 1 szt.</p> <p>Pok. 14 – 1 szt.</p> <p>Pok. 1A – 1 szt.</p> <p>Pok. 1B – 1 szt.</p> <p>Pok. 24 – 1 szt.</p>	<p>Szafka socjalna pracownicza – 13 szt.</p> <p>1) Szafka dwudrzwiowa zawierająca w środku 2 półki; możliwość regulacji wysokości półek.</p> <p>2) Skrzydła drzwi zamykane na zamek meblowy umieszczony w prawych drzwiach; z blokadą otwierania drzwi lewych.</p> <p>3) Drzwi wyposażone w eleganckie uchwyty i zamykane na zamek meblowy.</p> <p>4) Błat szafki o grubości min. 3,6 cm.</p> <p>5) Kolor: jasny, klon; widoczne usłojenie, kolor klon D – 375 Kronospan ze strukturą (lub równoważny)</p> <p>6) Wymiary: 70 x 60 x 78 cm (szerokość, głębokość, wysokość). Dopuszczalne odchylenie od podanych wymiarów +/- 2 mm.</p> <p>7) Cokół o wysokości 8 cm.</p>	

10.	Budynek B Pok. 23 – 1 szt.	<p>Stół konferencyjny – 1 szt.</p> <p>1) Stół konferencyjny umożliwiający zasiadanie 10 osób. Blat o grubości minimum 3,6 cm.</p> <p>2) Nogi w formie podpór wykonanych z płyty meblowej o grubości minimum 3,6 cm (+/- 2 mm) połączonych wspornikiem usytuowanym osiowo wzdłuż mebla. Liczba nóg/podpór dostosowana do wielkości blatu (mogą być 3 podpory, w tym jedna w środkowej części stołu w celu zapewnienia dobrej stabilności mebla i braku ugięcia blatu)</p> <p>3) Mebel stabilny.</p> <p>4) Blat meblowy pokryty laminatem, który nie zatrzymuje śladów rąk.</p> <p>5) Mebel z systemem do regulacji „pion-poziom” do nierównych podłóg w zakresie 2 cm. Mebel stabilny.</p> <p>6) Stół o konstrukcji umożliwiającej:</p> <ul style="list-style-type: none"> - Postawienie 4 krzeseł po każdej stronie dłuższego boku i po jednym krześle po stronie krótszego boku i wygodne korzystanie ze stołu przez 10 osób. - Wsuwanie krzeseł pod blat stołu w taki sposób, że po wsunięciu krzesła niewidoczne są elementy siedzisk. <p>7) Kolor: jasny, klon; widoczne usłojenie, D- 375 Kronospan ze strukturą drewna (lub równoważny).</p>	
-----	----------------------------------	---	---

		8) Wymiary: 280x100x77 cm (długość, szerokość, wysokość). Dopuszczalne odchylenie od podanych wymiarów +/- 2 mm.	
11.	Budynek B Pok. 25 – 1 szt.	<p>Stół gabinetowy – 1 szt.</p> <p>1) Stół konferencyjny umożliwiający zasiadanie 6 osób. Błat o grubości minimum 3,6 cm.</p> <p>2) Nogi w formie podpór wykonanych z płyty meblowej o grubości minimum 3,6 cm (+/- 2 mm) połączonych wspornikiem usytuowanym osiowo wzdłuż mebla. Mebel stabilny.</p> <p>3) Błat meblowy pokryty laminatem, który nie zatrzymuje śladów rąk.</p> <p>4) Mebel z systemem do regulacji „pion-poziom” do nierównych podłóg w zakresie 2 cm. Mebel stabilny.</p> <p>5) Stół o konstrukcji umożliwiającej:</p> <ul style="list-style-type: none"> - Postawienie 2 krzeseł po każdej stronie dłuższego boku i po jednym krześle po stronie krótszego boku i wygodne korzystanie przez 6 osób ze stołu. - Wsuwanie krzeseł pod błat stołu w taki sposób, że po wsunięciu krzesła niewidoczne są elementy siedzisk. <p>6) Kolor: jasny, klon; widoczne usłojenie, D- 375 Kronospan ze strukturą drewna (lub równoważny).</p> <p>7) Wymiary: 120x90x77 cm (długość, szerokość, wysokość). Dopuszczalne</p>	

		odchylenie od podanych wymiarów +/- 2 mm.	
12.	Budynek B Pok. 24 – 1 szt.	Szafka – 1 szt. <ol style="list-style-type: none"> 1) Szafka o wym. szer. 120, głęb. 50 i wys. 110 cm. 2) Kolor: jasny, klon ze strukturą, klon D-375 SE Kronospan (lub równoważny) 3) Podzielona pionowo na 3 równe części o szerokości 40 cm każda: <ul style="list-style-type: none"> - pierwsza część zamykana na drzwiczki z jedną półką w środku, wyposażone w zamek meblowy - druga część - środkowa z 4 szufladami wyposażonymi w uchwyty oraz centralny zamek - trzecia część zamykana na drzwiczki z 1 półką w środku, wyposażone w zamek meblowy 4) Drzwi regału wyposażone w uchwyty. 5) Mebel posiada cokół o wysokości 8 cm. Górny blat mebla kończy się w płaszczyźnie pionowej na linii zamkniętych drzwiczek. 6) Blat górny mebla o grubości 3,6 cm. 7) Uchwyty eleganckie, o prostym wzorze. 8) Wymiary: 120*50*110 cm. (szer.*głęb.*wys.). Dopuszczalne odchylenie od podanych wymiarów +/- 2 mm (nie uwzględniając blatu) 	
13.	Budynek B Pok. 23 – 1 szt. Pok. 24 – 1 szt.	Szafka do sekretariatu – 2 szt. <ol style="list-style-type: none"> 1) Szafka dwudrzwiowa zawierająca w środku 2 półki; możliwość regulacji wysokości półek. 2) Skrzydła drzwi zamykane na zamek meblowy umieszczony w prawych 	

		<p>drzwiach; z blokadą otwierania drzwi lewych.</p> <p>3) Drzwi wyposażone w eleganckie uchwyty i zamykane na zamek meblowy.</p> <p>4) Blat szafki o grubości min. 3,6 cm.</p> <p>5) Kolor: jasny, klon; widoczne usłojenie , kolor klon D – 375 Kronospan ze strukturą (lub równoważny)</p> <p>6) Wymiary: 100 x 50 x 78 cm (szerokość, głębokość, wysokość). Dopuszczalne odchylenie od podanych wymiarów +/- 2 mm.</p> <p>7) Cokół o wysokości 8 cm</p>	
14.	<p>Budynek B</p> <p>Pomieszczenie socjalne nr 2</p>	<p>Stół do pomieszczenia socjalnego – 90 x 90 cm - 1 szt.</p> <p>1) Kolor blatu podobny do koloru blatu w kuchni, grubość blatu 3,6 cm.</p> <p>2) Nogi metalowe o przekroju koła (średnica min. 8 cm) w kolorze srebrnym.</p> <p>3) Wykończenie krawędzi okleiną PCV zgrzewaną na gorąco o grubości 2 mm.</p> <p>4) Nogi z regulacją wysokości w zakresie min. 2 cm, umożliwiającą dostosowanie poziomu mebla do podłoża.</p> <p>5) Kolor: w kolorze blatu kuchennego w pomieszczeniu (ciemno szary, delikatnie nakrapiany)</p>	

		6) Wymiary mebla: 75 cm x 90 cm x 90 cm (wysokość, szerokość, długość). Dopuszczalne odchylenie od podanych wymiarów +/- 1 cm.	
15.	Budynek B Pomieszczenie socjalne nr 2	<p>Krzesła ze sklejki – 3 szt. (Krzesło Cafe VII spółki Nowy Styl lub równoważne)</p> <ol style="list-style-type: none"> 1. Krzesło na stelażu metalowym, satynowanym. 2. Stelaż wykonany z rury metalowej. 3. Nogi krzesła wyposażone w stopki z tworzywa sztucznego, przeznaczone do twardych powierzchni. 4. Konstrukcja stelaża wykonana z dużą dbałością, bez widocznych spawów. 5. Siedzisko wykonane ze sklejki w kolorze jasno beżowym. Kolor naturalny buk o symbolu 1.007 lub równoważny. 6. Siedzisko i oparcie to jednolita konstrukcja kubelka ze sklejki bukowej, lakierowanej i pokrytej laminatem. 7. Konstrukcja krzesła jest tak zaprojektowana, że umożliwia jego sztaplowanie. 8. Krzesło bez podłokietników. 9. Wymiary: 50 x 84 cm (szerokość 	

		, wysokość). Siedzisko: 39,5 x 41,5 cm (szerokość, głębokość) – dopuszczalne odchylenie od ww. wymiarów - +/- 1 cm.	
--	--	---	--