



KASA ROLNICZEGO UBEZPIECZENIA SPOŁECZNEGO

KWARTALNA INFORMACJA STATYSTYCZNA

III KWARTAŁ 2013 R.

WARSZAWA 2013 R.

SPIS TREŚCI

Uwagi wstępne	3
---------------------	---

I. FUNDUSZ EMERYTALNO-RENTOWY

TABL. 1. Przeciętna miesięczna liczba emerytur i rent według rodzajów świadczeń	6
TABL. 2. Przeciętna miesięczna liczba emerytur i rent w okresie trzech kwartałów 2013 r.	7
TABL. 3. Wydatki na świadczenia emerytalno-rentowe według rodzajów świadczeń	8
TABL. 4. Wydatki na świadczenia emerytalno-rentowe w okresie trzech kwartałów 2013 r.	9
TABL. 5. Przeciętne miesięczne świadczenie emerytalno-rentowe według rodzajów świadczeń	10
TABL. 6. Przeciętne miesięczne świadczenie emerytalno-rentowe w okresie trzech kwartałów 2013 r.	11
TABL. 7. Zasiłki pogrzebowe finansowane z funduszu emerytalno-rentowego.....	12
TABL. 8. Zasiłki pogrzebowe w okresie trzech kwartałów 2013 r.	12

II. ŚWIADCZENIA FINANSOWANE Z BUDŻETU PAŃSTWA

TABL. 1.(9). Świadczenia finansowane z budżetu państwa, zlecone do wypłaty Kasie Rolniczego Ubezpieczenia Społecznego	13
---	----

III. EMERYTURY I RENTY REALIZOWANE PRZEZ KASĘ ROLNICZEGO UBEZPIECZENIA SPOŁECZNEGO

TABL. 1. (10). Emerytury i renty	14
TABL. 2. (11). Emerytury i renty finansowane z FER, wypłacane obok świadczeń pracowniczych	15
TABL. 3. (12). Wnioski o przyznanie emerytur i rent według rodzajów świadczeń w okresie trzech kwartałów 2013 r.	15
TABL. 4. (13). Decyzje i umorzenia w sprawach o emerytury i renty według rodzajów świadczeń w okresie trzech kwartałów 2013 r.	16
TABL. 5. (14). Decyzje i umorzenia w sprawach o emerytury i renty w okresie trzech kwartałów 2013 r. ...	16
TABL. 6. (15). Wnioski o przyznanie emerytur i rent rolniczych rozpatrywane z zastosowaniem przepisów wspólnotowych UE w III kwartale 2013 r.	17
TABL. 7. (16). Decyzje w sprawach wniosków o emerytury i renty rolnicze podejmowane z zastosowaniem przepisów wspólnotowych UE w III kwartale 2013 r.	17
TABL. 8. (17). Świadczenia emerytalno-rentowe transferowane w III kwartale 2013 r. do poszczególnych państw EOG i Szwajcarii oraz do innych państw na podstawie umów dwustronnych przez jednostki organizacyjne KRUS	18

IV. FUNDUSZ SKŁADKOWY

TABL. 1. (18). Zasiłki i jednorazowe odszkodowania powypadkowe	19
TABL. 2. (19). Zasiłki i jednorazowe odszkodowania powypadkowe w okresie trzech kwartałów 2013 r.	19

V. UBEZPIECZENIE SPOŁECZNE ROLNIKÓW

TABL. 1. (20). Liczba płatników składek według stanu na 30 września 2013 r.	20
TABL. 2. (21). Liczba ubezpieczonych według stanu na 30 września 2013 r. w podziale na województwa	20
TABL. 3. (22). Liczba ubezpieczonych według stanu na 30 września 2013 r.....	21
TABL. 4. (23). Liczba ubezpieczonych i płatników składek (stan na koniec okresu)	21
TABL. 5. (24). Przypis i wpływy należności (w złotych) z tytułu składek na ubezpieczenie społeczne rolników w III kwartale 2013 r.	22

VI. UBEZPIECZENIA ZDROWOTNE

TABL. 1. (25). Składki na ubezpieczenie zdrowotne przekazane do Narodowego Funduszu Zdrowia w okresie trzech kwartałów 2013 r.	22
TABL. 2. (26). Rolnicy (współmałżonkowie), domownicy, emeryci i renciści podlegający ubezpieczeniu zdrowotnemu oraz członkowie ich rodzin – we wrześniu 2013 r.	23

VII. WYPADKI PRZY PRACY I CHOROBY ZAWODOWE ROLNIKÓW

TABL. 1. (27). Wypadki przy pracy rolniczej i choroby zawodowe rolników w okresie trzech kwartałów 2013 r.	24
TABL. 2. (28). Wypadki i choroby zawodowe, z tytułu których przyznano jednorazowe odszkodowania w okresie trzech kwartałów 2013 r.	25

WYKRESY

1. Struktura wydatków na świadczenia finansowane z Funduszu Emerytalno-Rentowego w III kwartale 2013 r.	27
2. Liczba świadczeniobiorców na tle ubezpieczonych w III kwartale 2013 r.	29
3. Przeciętne świadczenia emerytalno-rentowe wypłacone przez KRUS w III kwartale 2013 r.	31
4. Struktura wydatków na świadczenia finansowane z Funduszu Składkowego w III kwartale 2013 r.	33
5. Wypadki przy pracy rolniczej w okresie trzech kwartałów 2013 r.	35

UWAGI WSTĘPNE

1. Publikacja zawiera informacje statystyczne o realizacji ustawy z dnia 20 grudnia 1990 r. o ubezpieczeniu społecznym rolników (Dz. U. z 2013 r. poz. 1403) zwanej dalej ustawą. Kwartalna informacja przedstawia dane z zakresu świadczeń pieniężnych z ubezpieczenia emerytalno-rentowego, ubezpieczenia wypadkowego, chorobowego i macierzyńskiego oraz świadczeń pozaubezpieczeniowych.
2. W dziale **Fundusz Emerytalno-Rentowy** zamieszczono świadczenia pieniężne z ubezpieczenia emerytalno-rentowego, czyli emerytury, renty i zasiłki pogrzebowe.
Kwota wypłat świadczeń emerytalno-rentowych oznacza kwotę łącznie z zaliczką na podatek dochodowy, składką na ubezpieczenie zdrowotne oraz z dodatkami pielęgnacyjnymi, dla sierot zupełnych, za tajne nauczanie i z tytułu pracy przymusowej po 1 września 1939 r. Kwota uwzględnia poza należnymi bieżącymi świadczeniami wypłaty wyrównawcze za okresy wsteczne. Nie obejmuje ona kwoty należnych świadczeń z innych systemów ubezpieczeniowych, wypłacanych w tzw. zbiegu obok emerytury i renty rolnej.
3. W dziale **Świadczenia finansowane z budżetu państwa** zaprezentowano dane o:
 - świadczeniach finansowanych z odrębnego rozdziału wydatków budżetu państwa 75313 (do końca 2006 r. były one wypłacane z FER i podlegały refundacji z dotacji celowej budżetu państwa),
 - rentach socjalnych.

Z odrębnego rozdziału wydatków budżetu państwa finansowane są:

 - a) świadczenia pieniężne inwalidów wojennych, wojskowych i osób represjonowanych,
 - b) zasiłki pogrzebowe wypłacone po osobach pobierających świadczenia wymienione w pkt. a) i członkach ich rodzin,
 - c) ryczałty energetyczne, dodatki kombatanckie, świadczenia pieniężne dla żołnierzy zastępczej służby wojskowej, świadczenia pieniężne dla osób deportowanych, dodatki kompensacyjne oraz świadczenia pieniężne dla cywilnych niewidomych ofiar działań wojennych.

Rentę socjalną przyznaje Zakład Ubezpieczeń Społecznych, który jest dysponentem środków przyznanych przez budżet państwa na finansowanie rent socjalnych. W przypadku, gdy uprawnienia do renty rodzinnej zostały ustalone przez KRUS, Kasa wypłaca rentę socjalną w zbiegu z rentą rodzinną. Zakład dokonuje zwrotu kosztów związanych z wypłatą rent socjalnych. W tabelicy 1 (9) kwoty wypłat rent socjalnych wykazane są bez kwoty rent rodzinnych finansowanych z funduszu emerytalno-rentowego.
4. W kolejnym dziale zawarto informacje dotyczące m.in. wypłat i przyznania świadczeń emerytalno-rentowych.
Kwoty wypłat w tabelicy 1 (10) wykazywane są łącznie z wypłatami z innych systemów ubezpieczeniowych w przypadku zbiegu uprawnień do świadczeń z tych systemów z uprawnieniami do świadczeń z funduszu emerytalno-rentowego.
Świadczenia pracownicze wypłacane obok świadczenia rolniczego, finansowane są z Funduszu Ubezpieczeń Społecznych, którym dysponuje Zakład Ubezpieczeń Społecznych.
Przez decyzję zamienną należy rozumieć każdą decyzję dot. aktualnie pobieranego świadczenia emerytalno-rentowego.
W związku z akcesją Polski do Unii Europejskiej, KRUS realizuje zadania wynikające z przepisów Rozporządzeń Parlamentu Europejskiego i Rady (WE) 883/2004 i 987/2009 w sprawie koordynacji systemów zabezpieczenia społecznego.
Zadania te realizuje Centrala KRUS jako instytucja łącznikowa oraz sześć wytypowanych jednostek organizacyjnych KRUS, pełniących funkcję instytucji właściwych w postępowaniu międzynarodowym, są to OR/PT: Częstochowa, Nowy Sącz, Ostrów Wielkopolski, Poznań, Tomaszów Mazowiecki, Warszawa.
5. Świadczeniami pieniężnymi z ubezpieczenia wypadkowego, chorobowego i macierzyńskiego są:
 - a) jednorazowe odszkodowania z tytułu stałego lub długotrwałego uszczerbku na zdrowiu albo śmierci wskutek wypadku przy pracy rolniczej lub rolniczej choroby zawodowej,
 - b) zasiłek chorobowy,
 - c) zasiłek macierzyński.
6. W dziale **Ubezpieczenie Społeczne Rolników** prezentowane są dane dotyczące liczby płatników składek oraz ubezpieczonych, przypisu i wpływów należności z tytułu składek na ubezpieczenie społeczne rolników.
W ubezpieczeniu społecznym rolników występują dwa rodzaje ubezpieczeń:
 - **ubezpieczenie wypadkowe, chorobowe i macierzyńskie**; świadczenia z tego ubezpieczenia finansowane są z funduszu składkowego,
 - **ubezpieczenie emerytalno-rentowe**; świadczenia z tego ubezpieczenia finansowane są z funduszu emerytalno-rentowego.

W ramach każdego z tych ubezpieczeń występuje **ubezpieczenie obowiązkowe** i **ubezpieczenie dobrowolne**.

Ubezpieczeniu społecznemu rolników z mocy ustawy (obowiązkowo) w pełnym zakresie wypadkowym, chorobowym i macierzyńskim oraz emerytalno-rentowym podlega:

- **rolnik**, zamieszkujący i prowadzący na terytorium Rzeczypospolitej Polskiej osobiście i na własny rachunek działalność rolniczą w pozostającym w jego posiadaniu gospodarstwie rolnym o powierzchni powyżej 1 ha przeliczeniowego użytków rolnych lub prowadzący dział specjalny produkcji rolnej w rozumieniu przepisów ustawy o ubezpieczeniu społecznym rolników, w tym również w ramach grupy producentów rolnych,
 - **małżonek** ww. rolnika, do którego stosuje się przepisy ustawy dotyczące ubezpieczenia rolnika,
 - **domownik**, osoba bliska rolnikowi, która ukończyła 16 lat, pozostaje z rolnikiem we wspólnym gospodarstwie lub zamieszkuje na terenie jego gospodarstwa rolnego albo w bliskim sąsiedztwie i stale pracuje w tym gospodarstwie i nie jest związana z rolnikiem stosunkiem pracy,
- jeżeli rolnik ten, jego małżonek i domownik nie podlegają innemu ubezpieczeniu społecznemu i nie mają ustalonego prawa do emerytury lub renty albo nie mają ustalonego prawa do świadczeń z ubezpieczeń społecznych.

Ponadto ubezpieczeniu emerytalno-rentowemu z mocy ustawy podlega:

- osoba pobierająca rentę strukturalną współfinansowaną ze środków Sekcji Gwarancji Europejskiego Funduszu Orientacji i Gwarancji Rolnej,
- małżonek ww. osoby, jeżeli renta strukturalna jest wypłacana wraz z dodatkiem na tego małżonka.

Ubezpieczeniem społecznym rolników *na wniosek (dobrowolnie)* obejmuje się innego rolnika lub domownika, który nie spełnia warunków do obowiązkowego podlegania ubezpieczeniu, jeżeli działalność rolnicza stanowi stałe źródło jego utrzymania, a także osobę, która będąc rolnikiem przeznaczyła grunty prowadzonego gospodarstwa rolnego do zalesienia na zasadach określonych w odrębnych przepisach, przy czym:

- rolnik prowadzący działalność rolniczą w gospodarstwie rolnym o powierzchni nie przekraczającej 1 ha przeliczeniowego, a także jego domownik oraz osoba, która przeznaczyła grunty rolne do zalesienia, jeśli nie podlegają innemu ubezpieczeniu społecznemu i nie mają ustalonego prawa do emerytury lub renty albo do świadczeń z ubezpieczeń społecznych, mogą przystąpić na wniosek do ubezpieczenia w pełnym zakresie wypadkowym, chorobowym i macierzyńskim oraz emerytalno-rentowym bądź tylko do ubezpieczenia wypadkowego, chorobowego i macierzyńskiego,
- rolnicy i domownicy oraz osoby, które przeznaczyły grunty gospodarstwa rolnego do zalesienia, podlegające innemu ubezpieczeniu społecznemu lub posiadające prawo do emerytury bądź renty albo do świadczeń z ubezpieczeń społecznych mogą przystąpić jedynie na wniosek w ograniczonym zakresie do ubezpieczenia wypadkowego, chorobowego i macierzyńskiego z prawem do jednorazowego odszkodowania z tytułu wypadku przy pracy rolniczej.

Ponadto ubezpieczeniem emerytalno-rentowym na wniosek obejmuje się:

- osobę, która podlegała ubezpieczeniu jako rolnik, zaprzestała prowadzenia działalności rolniczej nie nabywając prawa do emerytury lub renty z ubezpieczenia, jeżeli podlegała ubezpieczeniu emerytalno-rentowemu przez okres co najmniej 12 lat i 6 miesięcy,
- osobę pobierającą rentę rolniczą z tytułu niezdolności do pracy, jako rentę okresową.

Podział prezentowanej liczby płatników składek i ubezpieczonych według funduszy wynika z istnienia dwóch rodzajów i możliwości ich objęcia:

- wyłącznie z ubezpieczeniem wypadkowym, chorobowym i macierzyńskim,
- wyłącznie z ubezpieczeniem emerytalno-rentowym,
- obydwojoma rodzajami ubezpieczeń łącznie.

Pod pojęciem **płatnika składek** należy rozumieć osobę opłacającą składki na ubezpieczenie społeczne za co najmniej jednego ubezpieczonego (czynny płatnik) oraz osobę nie będącą aktualnie czynnym płatnikiem, ale posiadającą zadłużenie z tytułu nieopłaconych składek na ubezpieczenie.

Przypis należności z tytułu składek na ubezpieczenie jest to obciążenie kont płatników składek kwotami miesięcznych składek oraz odsetek za zwłokę od opłaconych po terminie składek na ubezpieczenie: wypadkowe, chorobowe i macierzyńskie oraz emerytalno-rentowe.

Wpływy należności z tytułu składek na ubezpieczenie są to kwoty opłaconych składek i odsetek za zwłokę, kosztów upomnień, przeniesienia nadpłat przedawnionych na różne dochody, uznanie wypłat, zwrot świadczeń nienależnie pobranych, którymi pokryto należności.

Przypis i wpływy należności z tytułu składek na ubezpieczenie społeczne ogółem jest to odpowiednio suma przypisanych i opłaconych należności składkowych na fundusz składkowy oraz fundusz emerytalno-rentowy.

Wskaźnik ściągłości jest to stosunek procentowy wpływów należności ogółem do przypisu należności ogółem.

Przez należności z tytułu składek – rozumie się składki, należne od nich odsetki i koszty upomnienia.

7. Kolejny dział **Ubezpieczenie zdrowotne** obejmuje informacje statystyczne dotyczące realizowanych przez KRUS zadań na podstawie ustawy z dnia 27 sierpnia 2004 r. o świadczeniach opieki zdrowotnej finansowanych ze środków publicznych (j.t. Dz. U. z 2008 r., Nr 164, poz. 1027 z późn. zm.).

Od 1 lutego 2012 r. obowiązują przepisy ustawy z dnia 13 stycznia 2012 r. o składkach na ubezpieczenie zdrowotne rolników za lata 2012 i 2013 (Dz. U. z 2012 r., poz. 123 z późn. zm.). Za rolników objętych ubezpieczeniem zdrowotnym, którzy prowadzą działalność rolniczą na gruntach rolnych poniżej 6 ha przeliczeniowych oraz za domowników, składki na ubezpieczenie zdrowotne finansowane są przez budżet państwa a od 6 ha przeliczeniowych użytkowników rolnych płatnikiem składki zdrowotnej jest rolnik.

Natomiast rolnicy, prowadzący działalność rolniczą w ramach działów specjalnych w rozumieniu przepisów ustawy o ubezpieczeniu społecznym rolników, zobowiązani są opłacać składkę zdrowotną indywidualnie. Składka zdrowotna za osoby posiadające prawo do świadczeń dla inwalidów wojennych, wojskowych i osób represjonowanych, nie opodatkowanych oraz za osoby, które utraciły wzrok w wyniku działań wojennych w latach 1939-1945 lub eksplozji niewypałów i niewybuchów pozostałych po tych działaniach, otrzymujących dochody z tytułu emerytury lub renty zwolnione z podatku dochodowego od osób fizycznych na podstawie odrębnych przepisów są finansowane z budżetu państwa.

Składka zdrowotna za emerytów i rencistów wynosi 9% podstawy wymiaru, z czego ubezpieczony finansuje składkę w wysokości 1,25% podstawy z kwoty netto emerytury lub renty (z wyłączeniem dodatków, zasiłków, świadczeń pieniężnych i ryczałtu energetycznego, ekwiwalentu pieniężnego z tytułu prawa do bezpłatnego węgla oraz do deputatu węglowego). Natomiast składka pomniejszająca zaliczkę na podatek dochodowy stanowi 7,75% podstawy.

8. W dziale **Wypadki przy pracy w gospodarstwach rolnych** prezentowane są statystyki dotyczące wypadków związanych z przyznaniem jednorazowego odszkodowania oraz chorób zawodowych.

Za **wypadek przy pracy rolniczej** uważa się nagłe zdarzenie wywołane przyczyną zewnętrzną, które nastąpiło podczas wykonywania czynności związanych z prowadzeniem działalności rolniczej albo pozostających w związku z wykonywaniem tych czynności:

- na terenie gospodarstwa rolnego, które ubezpieczony prowadzi lub w którym stale pracuje, albo na terenie gospodarstwa domowego bezpośrednio związanego z tym gospodarstwem rolnym lub
- w drodze ubezpieczonego z mieszkania do gospodarstwa rolnego, albo w drodze powrotnej lub
- podczas wykonywania poza terenem gospodarstwa rolnego zwykłych czynności związanych z prowadzeniem działalności rolniczej lub w związku z wykonywaniem tych czynności lub
- w drodze do miejsca wykonywania czynności, o których mowa w tiret trzecim albo w drodze powrotnej.

Ubezpieczonemu rolnikowi i domownikowi, który doznał stałego lub długotrwałego uszczerbku na zdrowiu wskutek wypadku przy pracy rolniczej lub rolniczej choroby zawodowej lub członkom rodziny ubezpieczonego zmarłego wskutek wypadku przy pracy rolniczej, przysługuje jednorazowe odszkodowanie powypadkowe.

Jednorazowe odszkodowania z tytułu stałego lub długotrwałego uszczerbku na zdrowiu albo śmierci wskutek wypadku przy pracy rolniczej lub rolniczej choroby zawodowej ustala się w myśl art. 13 ust. 1 ustawy, proporcjonalnie do określonego procentowo stałego lub długotrwałego uszczerbku na zdrowiu. Za stały uszczerbek na zdrowiu uznaje się takie naruszenie sprawności organizmu, które powoduje upośledzenie jego czynności nie rokujące poprawy. Za długotrwały uszczerbek uznaje się takie naruszenie sprawności organizmu, które spowodowało upośledzenie czynności organizmu na okres przekraczający 6 miesięcy, mogące jednak ulec poprawie.

Jednorazowe odszkodowanie nie przysługuje ubezpieczonemu, jeżeli:

- spowodował wypadek umyślnie albo wskutek rażącego niedbalstwa,
- będąc w stanie nietrzeźwości lub będąc pod wpływem środków odurzających, substancji psychotropowych lub innych środków o podobnym działaniu, sam w znacznym stopniu przyczynił się do wypadku.

Ze względu na elektroniczną technikę przetwarzania danych, sumy składników mogą różnić się od podanych wielkości „ogółem” lub „razem”.

OBJAŚNIENIA ZNAKÓW UMOWNYCH

Kreska (—) – zjawisko nie wystąpiło,

Zero (0) – zjawisko istniało w wielkości mniejszej od 0,5,

(0,0) – zjawisko istniało w wielkości mniejszej od 0,05,

Kropka (.) – zupełny brak informacji albo brak informacji wiarygodnych,

Znak (x) – wypełnienie pozycji jest niemożliwe i niecelowe,

„w tym” – oznacza, że nie podaje się wszystkich składników sumy.

I. FUNDUSZ EMERYTALNO-RENTOWY

TABLICA 1. PRZECIĘTNA MIESIĘCZNA LICZBA EMERYTUR I RENT WEDŁUG RODZAJÓW ŚWIADCZEŃ

Wyszczególnienie	2012		2013			
	VII-IX	IV-VI	VII-IX	I-IX	VII-IX	
	w liczbach bezwzględnych				VII-IX 2012=100	IV-VI 2013=100
OGÓŁEM						
EMERYTURY I RENTY RAZEM	1 280 268	1 249 764	1 240 284	1 250 328	96,9	99,2
Emerytury	1 017 772	989 123	980 650	989 830	96,4	99,1
Renty	262 252	260 409	259 408	260 267	98,9	99,6
GBRZ ^{a)}	244	232	226	231	92,6	97,4
EMERYTURY ^{b)}						
EMERYTURY RAZEM	1 017 772	989 123	980 650	989 830	96,4	99,1
w tym emerytury wcześniejsze	50 048	49 943	49 824	50 005	99,6	99,8
Emerytury rolnicze	672 203	671 572	671 421	671 723	99,9	100,0
Emerytury za przekazane gospodarstwo rolne Państwu	59 192	54 036	52 441	54 117	88,6	97,0
Emerytury za przekazane gospodarstwo rolne następcy	281 354	258 831	252 183	259 290	89,6	97,4
Emerytury nie związane z przekazaniem gospodarstwa rolnego	5 023	4 684	4 605	4 700	91,7	98,3
RENTY Z TYTUŁU NIEZDOLNOŚCI DO PRACY						
RENTY Z TYT. NIEZDOLNOŚCI DO PRACY RAZEM	219 262	216 277	216 085	216 485	98,6	99,9
w tym renty z tyt. niezdolności do pracy wypadkowe	13 038	13 055	13 093	13 058	100,4	100,3
Renty rolnicze z tytułu niezdolności do pracy	212 798	210 177	210 115	210 383	98,7	100,0
Renty z tyt. niezdolności do pracy za przekazane gospodarstwo rolne Państwu	915	840	812	842	88,7	96,7
Renty z tyt. niezdolności do pracy za przekazane gospodarstwo rolne następcy	1 635	1 535	1 494	1 536	91,4	97,3
Renty z tyt. niezdolności do pracy nie związane z przekazaniem gospodarstwa rolnego	3 914	3 725	3 664	3 724	93,6	98,4
RENTY RODZINNE						
RENTY RODZINNE RAZEM	42 990	44 132	43 323	43 782	100,8	98,2
w tym renty rodzinne wypadkowe	1 198	1 220	1 181	1 204	98,6	96,8
Renty rodzinne rolnicze	40 485	41 783	41 026	41 435	101,3	98,2
Renty rodzinne za przekazane gospodarstwo rolne Państwu	605	578	568	577	93,9	98,3
Renty rodzinne za przekazane gospodarstwo rolne następcy	1 313	1 247	1 221	1 246	93,0	97,9
Renty rodzinne nie związane z przekazaniem gospodarstwa rolnego	587	524	508	524	86,5	96,9

^{a)} Świadczenie rolne w wysokości 50 % ze względu na uprawnienia do świadczeń pracowniczych zbiegających się ze świadczeniami zagranicznymi.

^{b)} Łącznie z emeryturami finansowanymi z FER, a wypłaconymi przez MON, MSW, MS.

I. FUNDUSZ EMERYTALNO-RENTOWY

TABLICA 2. PRZECIĘTNA MIESIĘCZNA LICZBA EMERYTUR I RENT W OKRESIE TRZECH KWARTAŁÓW 2013 R.

Wyszczególnienie	Ogółem ^{a)}	w tym – otrzymujący				
		emerytury	renty			
			z tytułu niezdolności do pracy		rodzinne	
			ogółem	w tym wypadkowe	ogółem	w tym wypadkowe
OGÓŁEM	1 250 328	989 830 ^{b)}	216 485	13 058	43 782	1 204
dolnośląskie	49 499	38 538	9 224	533	1 720	31
kujawsko-pomorskie	78 120	59 219	16 070	1 124	2 825	112
lubelskie	166 068	130 532	30 332	1 703	5 203	143
lubuskie	19 969	15 548	3 798	190	617	10
łódzkie	104 764	87 818	13 143	999	3 798	85
małopolskie	101 587	74 460	23 843	1 105	3 261	88
mazowieckie	189 175	154 425	27 446	1 835	7 284	209
opolskie	27 110	23 392	2 896	219	818	20
podkarpackie	80 671	64 280	14 003	660	2 380	46
podlaskie	90 132	74 791	12 216	799	3 123	105
pomorskie	38 897	28 007	9 231	496	1 656	28
śląskie	41 455	34 961	5 305	362	1 067	26
świętokrzyskie	68 368	55 864	10 154	700	2 350	72
warmińsko-mazurskie	45 922	34 766	9 096	592	2 059	64
wielkopolskie	118 385	89 396	24 325	1 424	4 655	146
zachodniopomorskie	28 442	22 069	5 403	317	966	19

^{a)} Łącznie z GBRZ.

^{b)} Łącznie z emeryturami finansowanymi z FER, a wypłaconymi przez MON, MSW, MS.

I. FUNDUSZ EMERYTALNO-RENTOWY

TABLICA 3. WYDATKI NA ŚWIADCZENIA EMERYTALNO-RENTOWE WEDŁUG RODZAJÓW ŚWIADCZEŃ ^{a) b)}

Wyszczególnienie	2012		2013			
	VII-IX	IV-VI	VII-IX	I-IX	VII-IX	
	w tysiącach złotych				VII-IX 2012=100	IV-VI 2013=100
OGÓLEM						
EMERYTURY I RENTY RAZEM	3 597 449,1	3 748 082,1	3 725 736,8	11 130 245,6	103,6	99,4
Emerytury	2 913 286,7	2 987 414,9	2 966 421,9	8 874 225,0	101,8	99,3
Renty	683 831,5	760 330,9	758 994,9	2 255 042,1	111,0	99,8
GBRZ ^{c)}	330,9	336,3	320,0	978,5	96,7	95,2
EMERYTURY ^{d)}						
EMERYTURY RAZEM	2 913 286,7	2 987 414,9	2 966 421,9	8 874 225,0	101,8	99,3
w tym emerytury wcześniejsze	133 186,5	139 498,4	138 524,3	414 522,1	104,0	99,3
Emerytury rolnicze	1 982 338,3	2 095 304,7	2 096 897,0	6 217 683,1	105,8	100,1
Emerytury za przekazane gospodarstwo rolne Państwu	155 006,0	147 520,6	143 628,6	439 424,3	92,7	97,4
Emerytury za przekazane gospodarstwo rolne następcy	761 528,9	730 641,2	712 200,4	2 175 505,0	93,5	97,5
Emerytury nie związane z przekazaniem gospodarstwa rolnego	14 413,5	13 948,4	13 695,9	41 612,6	95,0	98,2
RENTY Z TYTUŁU NIEZDOLNOŚCI DO PRACY						
RENTY Z TYT. NIEZDOLNOŚCI DO PRACY RAZEM	555 364,6	624 101,3	624 010,3	1 851 409,0	112,4	100,0
w tym renty z tyt. niezdolności do pracy wypadkowe	34 382,8	39 843,5	40 010,6	118 051,8	116,4	100,4
Renty rolnicze z tytułu niezdolności do pracy	539 025,4	607 941,0	608 187,0	1 803 365,1	112,8	100,0
Renty z tyt. niezdolności do pracy za przekazane gospodarstwo rolne Państwu	2 294,1	2 218,1	2 145,1	6 589,3	93,5	96,7
Renty z tyt. niezdolności do pracy za przekazane gospodarstwo rolne następcy	4 008,7	3 962,5	3 849,6	11 770,3	96,0	97,2
Renty z tyt. niezdolności do pracy nie związane z przekazaniem gospodarstwa rolnego	10 036,4	9 979,7	9 828,6	29 684,3	97,9	98,5
RENTY RODZINNE ^{e)}						
RENTY RODZINNE RAZEM	128 466,9	136 229,6	134 984,6	403 633,1	105,1	99,1
w tym renty rodzinne wypadkowe	4 037,2	4 250,8	4 182,9 ^{f)}	12 604,7 ^{f)}	103,6 ^{f)}	98,4 ^{f)}
Renty rodzinne rolnicze	119 772,9	127 762,1	126 689,7	378 422,6	105,8	99,2
Renty rodzinne za przekazane gospodarstwo rolne Państwu	2 211,5	2 202,9	2 170,7	6 552,4	98,2	98,5
Renty rodzinne za przekazane gospodarstwo rolne następcy	4 647,7	4 558,0	4 464,7	13 561,0	96,1	98,0
Renty rodzinne nie związane z przekazaniem gospodarstwa rolnego	1 834,8	1 706,6	1 659,5	5 097,1	90,4	97,2

^{a)} Bez wypłat z innych systemów ubezpieczeniowych w przypadku zbiegu uprawnień do świadczeń z tych systemów z uprawnieniami do świadczeń z funduszu emerytalno-rentowego.

^{b)} Łącznie z wypłatami dokonywanymi na podstawie art. 25 ust. 4 w związku z art. 25 ust. 2a ustawy o ubezpieczeniu społecznym rolników, lecz bez potrąceń nieprzekazywanych.

^{c)} Świadczenie rolne w wysokości 50 % ze względu na uprawnienia do świadczeń pracowniczych zbiegających się ze świadczeniami zagranicznymi.

^{d)} Łącznie z emeryturami finansowanymi z FER, a wypłaconymi przez MON, MSW, MS.

^{e)} Łącznie z rentami socjalnymi.

^{f)} Dane w kolumnach zostały skorygowane w dniu 27.03.2014 r.

I. FUNDUSZ EMERYTALNO-RENTOWY

TABLICA 4. WYDATKI NA ŚWIADCZENIA EMERYTALNO-RENTOWE W OKRESIE TRZECH KWARTAŁÓW 2013 R. ^{a) b)}

Wyszczególnienie	Ogółem ^{c)}	w tym – otrzymujący				
		emerytury	renty			
			z tytułu niezdolności do pracy		rodzinne ^{d)}	
			ogółem	w tym wypadkowe	ogółem	w tym wypadkowe
OGÓŁEM	11 130 245,6	8 874 225,0 ^{e)}	1 851 409,0	118 051,8	403 633,1	12 604,7 ^{f)}
dolnośląskie	432 683,0	336 529,1	79 738,4	4 796,7	16 353,7	356,4
kujawsko-pomorskie	714 362,1	543 509,9	142 328,3	10 416,7	28 505,4	1 207,8
lubelskie	1 495 176,4	1 183 658,2	261 411,7	15 277,4	50 099,0	1 590,5
lubuskie	168 554,3	130 327,2	32 549,2	1 724,8	5 654,5	106,9
łódzkie	940 948,8	791 746,5	112 138,0	9 064,5	37 045,7	1 038,8
małopolskie	879 571,1	652 594,8	198 300,0	9 609,1	28 591,0	837,3
mazowieckie	1 709 583,2	1 413 629,1	231 178,0	16 494,8	64 581,3	2 064,6
opolskie	243 123,9	209 706,0	25 684,7	2 069,2	7 718,1	190,4 ^{f)}
podkarpackie	709 983,0	570 394,0	118 565,8	5 942,3	20 991,5	450,2
podlaskie	824 015,4	690 495,6	104 231,2	7 269,8	29 281,1	1 155,4
pomorskie	345 807,9	252 151,0	78 367,1	4 455,5	15 282,1	298,9
śląskie	339 596,7	284 851,5	44 946,7	3 199,6	9 346,9	236,8
świętokrzyskie	603 886,3	497 174,7	85 887,5	6 311,4	20 824,1	727,1
warmińsko-mazurskie	418 095,5	320 363,7	79 141,1	5 431,6	18 587,0	681,2
wielkopolskie	1 043 211,8	793 162,6	209 707,2	13 058,5	40 302,0	1 424,6
zachodniopomorskie	255 131,3	197 416,2	47 234,0	2 929,9	10 469,6	237,8

^{a)} Bez wypłat z innych systemów ubezpieczeniowych w przypadku zbiegu uprawnień do świadczeń z tych systemów z uprawnieniami do świadczeń z funduszu emerytalno-rentowego.

^{b)} Łącznie z wypłatami dokonywanymi na podstawie art. 25 ust. 4 w związku z art. 25 ust. 2a ustawy o ubezpieczeniu społecznym rolników, lecz bez potrąceń nieprzekazywanych.

^{c)} Łącznie z GBRZ.

^{d)} Łącznie z rentami socjalnymi.

^{e)} Łącznie z emeryturami finansowanymi z FER, a wypłaconymi przez MON, MSW, MS.

^{f)} Dane w kolumnie zostały skorygowane w dniu 27.03.2014 r.

I. FUNDUSZ EMERYTALNO-RENTOWY

**TABLICA 5. PRZECIĘTNE MIESIĘCZNE ŚWIADCZENIE EMERYTALNO-RENTOWE
WEDŁUG RODZAJÓW ŚWIADCZEŃ^{a) b)}**

Wyszczególnienie	2012		2013			
	VII-IX	IV-VI	VII-IX	I-IX	VII-IX	
	w złotych				VII-IX 2012=100	IV-VI 2013=100
OGÓŁEM						
EMERYTURY I RENTY RAZEM	936,64	999,68	1 001,31	989,10	106,9	100,2
Emerytury	954,14	1 006,76	1 008,32	996,16	105,7	100,2
Renty	869,18	973,25	975,29	962,70	112,2	100,2
GBRZ ^{c)}	452,05	483,19	471,98	470,66	104,4	97,7
EMERYTURY^{d)}						
EMERYTURY RAZEM	954,14	1 006,76	1 008,32	996,16	105,7	100,2
w tym emerytury wcześniejsze	887,06	931,05	926,76	921,07	104,5	99,5
Emerytury rolnicze	983,00	1 040,00	1 041,02	1 028,48	105,9	100,1
Emerytury za przekazane gospodarstwo rolne Państwu	872,90	910,01	912,95	902,21	104,6	100,3
Emerytury za przekazane gospodarstwo rolne następcy	902,22	940,95	941,38	932,25	104,3	100,0
Emerytury nie związane z przekazaniem gospodarstwa rolnego	956,50	992,63	991,38	983,75	103,6	99,9
RENTY Z TYTUŁU NIEZDOLNOŚCI DO PRACY						
RENTY Z TYT. NIEZDOLNOŚCI DO PRACY RAZEM	844,29	961,89	962,60	950,24	114,0	100,1
w tym renty z tyt. niezdolności do pracy wypadkowe	879,06	1 017,32	1 018,63	1 004,51	115,9	100,1
Renty rolnicze z tytułu niezdolności do pracy	844,35	964,17	964,85	952,42	114,3	100,1
Renty z tyt. niezdolności do pracy za przekazane gospodarstwo rolne Państwu	835,74	880,20	880,58	869,53	105,4	100,0
Renty z tyt. niezdolności do pracy za przekazane gospodarstwo rolne następcy	817,27	860,48	858,90	851,44	105,1	99,8
Renty z tyt. niezdolności do pracy nie związane z przekazaniem gospodarstwa rolnego	854,74	893,04	894,16	885,68	104,6	100,1
RENTY RODZINNE^{e)}						
RENTY RODZINNE RAZEM	996,10	1 028,96	1 038,59	1 024,35	104,3	100,9
w tym renty rodzinne wypadkowe	1 123,32	1 161,42	1 180,61 ^{f)}	1 163,22 ^{f)}	105,1 ^{f)}	101,7 ^{f)}
Renty rodzinne rolnicze	986,15	1 019,25	1 029,34	1 014,77	104,4	101,0
Renty rodzinne za przekazane gospodarstwo rolne Państwu	1 218,46	1 270,42	1 273,88	1 261,78	104,5	100,3
Renty rodzinne za przekazane gospodarstwo rolne następcy	1 179,92	1 218,39	1 218,86	1 209,29	103,3	100,0
Renty rodzinne nie związane z przekazaniem gospodarstwa rolnego	1 041,91	1 085,62	1 088,91	1 080,81	104,5	100,3

^{a)} Bez wypłat z innych systemów ubezpieczeniowych w przypadku zbiegu uprawnień do świadczeń z tych systemów z uprawnieniami do świadczeń z funduszu emerytalno-rentowego.

^{b)} Łącznie z wypłatami dokonywanymi na podstawie art. 25 ust. 4 w związku z art. 25 ust. 2a ustawy o ubezpieczeniu społecznym rolników, lecz bez potrąceń nieprzekazywanych.

^{c)} Świadczenie rolne w wysokości 50 % ze względu na uprawnienia do świadczeń pracowniczych zbiegających się ze świadczeniami zagranicznymi.

^{d)} Łącznie z emeryturami finansowanymi z FER, a wypłaconymi przez MON, MSW, MS.

^{e)} Łącznie z rentami socjalnymi.

^{f)} Dane w kolumnach zostały skorygowane w dniu 27.03.2014 r.

I. FUNDUSZ EMERYTALNO-RENTOWY

**TABLICA 6. PRZECIĘTNE MIESIĘCZNE ŚWIADCZENIE EMERYTALNO-RENTOWE
W OKRESIE TRZECH KWARTAŁÓW 2013 R. ^{a) b)}**

Wyszczególnienie	Ogółem ^{c)}	w tym – otrzymujący				
		emerytury	renty			
			z tytułu niezdolności do pracy		rodzinne ^{d)}	
			ogółem	w tym wypadkowe	ogółem	w tym wypadkowe
OGÓŁEM	989,10	996,16^{e)}	950,24	1 004,51	1 024,35	1 163,22^{f)}
dolnośląskie	971,25	970,27	960,52	999,94	1 056,44	1 277,42
kujawsko-pomorskie	1 016,05	1 019,77	984,09	1 029,72	1 121,16	1 198,12
lubelskie	1 000,38	1 007,55	957,59	996,76	1 069,87	1 235,82
lubuskie	937,87	931,36	952,23	1 008,65	1 018,28	1 187,78
łódzkie	997,96	1 001,75	948,02	1 008,17	1 083,78	1 357,91
małopolskie	962,03	973,82	924,10	966,22	974,17	1 057,20
mazowieckie	1 004,12	1 017,13	935,89	998,78	985,13	1 097,61
opolskie	996,45	996,10	985,45	1 049,82	1 048,37	1 057,78 ^{f)}
podkarpackie	977,89	985,95	940,80	1 000,39	980,00	1 087,44
podlaskie	1 015,81	1 025,82	948,04	1 010,95	1 041,77	1 222,65
pomorskie	987,82	1 000,35	943,28	998,10	1 025,37	1 186,11
śląskie	910,22	905,30	941,39	982,07	973,33	1 011,97
świętokrzyskie	981,43	988,86	939,83	1 001,81	984,59	1 122,07
warmińsko-mazurskie	1 011,61	1 023,87	966,74	1 019,45	1 003,02	1 182,64
wielkopolskie	979,11	985,83	957,90	1 018,92	961,98	1 084,17
zachodniopomorskie	996,69	993,93	971,35	1 026,95	1 204,23	1 390,64

^{a)} Bez wypłat z innych systemów ubezpieczeniowych w przypadku zbiegu uprawnień do świadczeń z tych systemów z uprawnieniami do świadczeń z funduszu emerytalno-rentowego.

^{b)} Łącznie z wypłatami dokonywanymi na podstawie art. 25 ust. 4 w związku z art. 25 ust. 2a ustawy o ubezpieczeniu społecznym rolników, lecz bez potrąceń nieprzekazywanych.

^{c)} Łącznie z GBRZ.

^{d)} Łącznie z rentami socjalnymi.

^{e)} Łącznie z emeryturami finansowanymi z FER, a wypłaconymi przez MON, MSW, MS.

^{f)} Dane w kolumnie zostały skorygowane w dniu 27.03.2014 r.

I. FUNDUSZ EMERYTALNO-RENTOWY

TABLICA 7. ZASIŁKI POGRZEBOWE FINANSOWANE Z FUNDUSZU EMERYTALNO-RENTOWEGO

Wyszczególnienie	2012		2013			
	VII-IX	IV-VI	VII-IX	I-IX	VII-IX	
					VII-IX 2012=100	IV-VI 2013=100
ZASIŁKI POGRZEBOWE OGÓŁEM						
Liczba świadczeń	12 983	14 126	12 025	42 380	92,6	85,1
Kwota wypłat w tys. zł	51 774,8	56 491,8	48 091,9	169 480,1	92,9	85,1
Przeciętne świadczenie w zł	3 987,89	3 999,14	3 999,33	3 999,06	100,3	100,0
ZASIŁKI POGRZEBOWE PO EMERYTACH I RENCISTACH						
Liczba świadczeń	11 688	12 891	10 810	38 643	92,5	83,9
Kwota wypłat w tys. zł	46 595,9	51 551,8	43 231,9	154 536,6	92,8	83,9
Przeciętne świadczenie w zł	3 986,64	3 999,05	3 999,25	3 999,08	100,3	100,0
ZASIŁKI POGRZEBOWE PO UBEZPIECZONYCH						
Liczba świadczeń	1 099	1 099	1 065	3 283	96,9	96,9
Kwota wypłat w tys. zł	4 394,9	4 396,0	4 260,0	13 130,5	96,9	96,9
Przeciętne świadczenie w zł	3 999,00	4 000,00	4 000,00	3 999,54	100,0	100,0
ZASIŁKI POGRZEBOWE PO CZŁONKACH RODZIN						
Liczba świadczeń	196	136	150	454	76,5	110,3
Kwota wypłat w tys. zł	784,0	544	600,0	1 813,0	76,5	110,3
Przeciętne świadczenie w zł	4 000,00	4 000,00	4 000,00	3 993,39	100,0	100,0

TABLICA 8. ZASIŁKI POGRZEBOWE W OKRESIE TRZECH KWARTAŁÓW 2013 R.

Wyszczególnienie	Zasiłki pogrzebowe					
	po emerytach, rencistach		po ubezpieczonych		po członkach rodzin	
	Liczba świadczeń	Kwota wypłat w zł	Liczba świadczeń	Kwota wypłat w zł	Liczba świadczeń	Kwota wypłat w zł
OGÓŁEM	38 643	154 536 627	3 283	13 130 451	454	1 813 028
dolnośląskie	1 464	5 852 000	147	588 000	14	56 000
kujawsko-pomorskie	2 286	9 142 852	199	796 000	27	108 000
lubelskie	4 988	19 939 738	421	1 682 451	72	288 000
lubuskie	554	2 216 000	41	164 000	4	16 000
łódzkie	3 556	14 222 729	347	1 388 000	20	80 000
małopolskie	2 703	10 811 938	251	1 004 000	56	224 000
mazowieckie	6 484	25 932 268	553	2 212 000	69	273 028
opolskie	913	3 651 899	73	292 000	8	32 000
podkarpackie	2 485	9 935 294	171	684 000	30	120 000
podlaskie	3 016	12 059 393	264	1 056 000	42	168 000
pomorskie	1 113	4 451 965	86	344 000	19	76 000
śląskie	972	3 887 582	65	260 000	10	40 000
świętokrzyskie	2 205	8 819 304	210	840 000	22	88 000
warmińsko-mazurskie	1 497	5 987 484	109	436 000	12	48 000
wielkopolskie	3 458	13 830 217	275	1 100 000	42	168 000
zachodniopomorskie	949	3 795 964	71	284 000	7	28 000

II. ŚWIADCZENIA FINANSOWANE Z BUDŻETU PAŃSTWA

**TABLICA 1.(9). ŚWIADCZENIA FINANSOWANE Z BUDŻETU PAŃSTWA, ZLECONE DO WYPŁATY
KASIE ROLNICZEGO UBEZPIECZENIA SPOŁECZNEGO**

Wyszczególnienie	2012		2013			
	VII-IX	IV-VI	VII-IX	I-IX	VII-IX	
					VII-IX 2012=100	IV-VI 2013=100
ŚWIADCZENIA PIENIĘŻNE DLA INWALIDÓW WOJENNYCH, WOJSKOWYCH I OSÓB REPRESJONOWANYCH						
Liczba osób ^{a)}	9 237	8 637	8 443	8 644	91,4	97,8
Kwota wypłat w tys. zł	57 302,5	55 326,8	54 013,2	164 772,7	94,3	97,6
Przeciętne świadczenie w zł	2 067,86	2 135,26	2 132,46	2 118,01	103,1	99,9
ZASIŁKI POGRZEBOWE PO INWALIDACH WOJENNYCH, WOJSKOWYCH, OSOBACH REPRESJONOWANYCH I CZŁONKACH ICH RODZIN						
Liczba świadczeń	174	202	173	591	99,4	85,6
Kwota wypłat w tys. zł	694,4	806,3	691,8	2 361,7	99,6	85,8
Przeciętne świadczenie w zł	3 990,80	3 991,58	3 998,84	3 996,11	100,2	100,2
DODATKI KOMBATANCKIE						
Liczba świadczeń ^{a)}	34 921	31 811	30 941	31 869	88,6	97,3
Kwota wypłat w tys. zł	20 431,1	19 378,2	18 863,2	57 736,5	92,3	97,3
Przeciętne świadczenie w zł	195,02	203,06	203,22	201,30	104,2	100,1
RYCZAŁTY ENERGETYCZNE						
Liczba świadczeń ^{a)}	100 604	93 504	91 519	93 646	91,0	97,9
Kwota wypłat w tys. zł	47 482,6	46 471,5	45 488,2	138 067,4	95,8	97,9
Przeciętne świadczenie w zł	157,33	165,67	165,68	163,82	105,3	100,0
ŚWIADCZENIA PIENIĘŻNE DLA ŻOŁNIERZY ZASTĘPCZEJ SŁUŻBY WOJSKOWEJ						
Liczba świadczeń ^{a)}	8 865	8 273	8 092	8 286	91,3	97,8
Kwota wypłat w tys. zł	4 483,8	4 348,9	4 252,0	12 954,6	94,8	97,8
Przeciętne świadczenie w zł	168,60	175,22	175,15	173,71	103,9	100,0
ŚWIADCZENIA PIENIĘŻNE DLA OSÓB DEPORTOWANYCH DO PRACY PRZYMUSOWEJ						
Liczba świadczeń ^{a)}	26 268	23 918	23 241	23 970	88,5	97,2
Kwota wypłat w tys. zł	14 257,9	13 472,6	13 088,7	40 148,3	91,8	97,2
Przeciętne świadczenie w zł	180,93	187,76	187,72	186,10	103,8	100,0
DODATKI KOMPENSACYJNE						
Liczba świadczeń ^{a)}	85 262	78 659	76 801	78 784	90,1	97,6
Kwota wypłat w tys. zł	7 487,5	7 199,8	7 031,3	21 441,9	93,9	97,7
Przeciętne świadczenie w zł	29,27	30,51	30,52	30,24	104,3	100,0
ŚWIADCZENIA PIENIĘŻNE DLA CYWILNYCH NIEWIDOMYCH OFIAR DZIAŁAŃ WOJENNYCH						
Liczba świadczeń ^{a)}	13	14	14	14	107,7	100,0
Kwota wypłat w tys. zł	26,2	26,6	26,6	79,2	101,5	100,0
Przeciętne świadczenie w zł	671,79	633,33	633,33	628,57	94,3	100,0
RENTY SOCJALNE						
Liczba osób ^{a)}	10 256	10 439	10 534	10 457	102,7	100,9
Kwota wypłat w tys. zł	21 155,1	22 060,4	22 283,1	65 961,5	105,3	101,0
Przeciętne świadczenie w zł	687,57	704,42	705,12	700,88	102,6	100,1

^{a)} Przeciętna w miesiącu.

III. EMERYTURY I RENTY REALIZOWANE PRZEZ KASĘ ROLNICZEGO UBEZPIECZENIA SPOŁECZNEGO

TABLICA 1.(10). EMERYTURY I RENTY ^{a) b)}

Wyszczególnienie	2012		2013			
	VII-IX	IV-VI	VII-IX	I-IX	VII-IX	
					VII-IX 2012=100	IV-VI 2013=100
OGÓLEM						
Liczba świadczeniobiorców ^{c)}	1 280 268	1 249 764	1 240 284	1 250 328	96,9	99,2
w tym świadczenia zbiegowe pracownicze	132 850	123 691	121 125	123 918	91,2	97,9
Kwota wypłat w tys. zł ^{d)}	4 099 193,1	4 236 660,8	4 205 003,7	12 585 526,1	102,6	99,3
w tym świadczenia zbiegowe pracownicze	423 260,2	411 164,9	402 944,1	1 224 467,2	95,2	98,0
Przeciętne świadczenie w zł ^{d)}	1 067,27	1 129,99	1 130,12	1 118,42	105,9	100,0
EMERYTURY						
Liczba świadczeniobiorców ^{c)}	1 017 772	989 123	980 650	989 830	96,4	99,1
Kwota wypłat w tys. zł ^{e)}	3 391 234,4	3 451 219,1	3 420 656,0	10 255 402,5	100,9	99,1
Przeciętne świadczenie w zł ^{e)}	1 110,67	1 163,06	1 162,72	1 151,20	104,7	100,0
RENTY Z TYTUŁU NIEZDOLNOŚCI DO PRACY						
Liczba świadczeniobiorców ^{c)}	219 262	216 277	216 085	216 485	98,6	99,9
Kwota wypłat w tys. zł	557 975,2	626 785,0	626 730,2	1 859 460,7	112,3	100,0
Przeciętne świadczenie w zł	848,26	966,02	966,80	954,37	114,0	100,1
RENTY RODZINNE						
Liczba świadczeniobiorców ^{c)}	42 990	44 132	43 323	43 782	100,8	98,2
Kwota wypłat w tys. zł ^{f)}	149 625,2	158 290,0	157 267,0	469 593,8	105,1	99,4
Przeciętne świadczenie w zł ^{f)}	1 160,16	1 195,58	1 210,03	1 191,75	104,3	101,2
GBRZ ^{g)}						
Liczba świadczeniobiorców ^{c)}	244	232	226	231	92,6	97,4
Kwota wypłat w tys. zł	332,1	340,1	323,9	989,9	97,5	95,2
Przeciętne świadczenie w zł	453,69	488,65	477,73	476,14	105,3	97,8

^{a)} Łącznie z wypłatami z innych systemów ubezpieczeniowych w przypadku zbiegu uprawnień do świadczeń z tych systemów z uprawnieniami do świadczeń z funduszu emerytalno-rentowego.

^{b)} Łącznie z wypłatami dokonywanymi na podstawie art. 25 ust. 4 w związku z art. 25 ust. 2a ustawy o ubezpieczeniu społecznym rolników, lecz bez potrąceń nieprzekazywanych.

^{c)} Przeciętna miesięczna.

^{d)} Łącznie ze świadczeniami pieniężnymi dla cywilnych, niewidomych ofiar działań wojennych.

^{e)} Łącznie z emeryturami finansowanymi z FER, a wypłaconymi przez MON, MSW, MS.

^{f)} Łącznie z rentami socjalnymi.

^{g)} Świadczenie rolne w wysokości 50% ze względu na uprawnienia do świadczeń pracowniczych zbiegających się ze świadczeniami zagranicznymi.

III. EMERYTURY I RENTY REALIZOWANE PRZEZ KASĘ ROLNICZEGO UBEZPIECZENIA SPOŁECZNEGO

**TABLICA 2.(11). EMERYTURY I RENTY FINANSOWANE Z FER, WYPŁACANE OBOK
ŚWIADCZEŃ PRACOWNICZYCH ^{a)}**

Wyszczególnienie	2012		2013			
	VII-IX	IV-VI	VII-IX	I-IX	VII-IX	
					VII-IX 2012=100	IV-VI 2013=100
OGÓŁEM						
Liczba osób ^{b)}	660 488	646 916	644 008	648 460	97,5	99,6
Kwota wypłat w tys. zł	157 003,0	159 630,2	158 583,5	475 185,7	101,0	99,3
EMERYTURY						
Liczba osób ^{b)}	521 428	510 424	507 928	511 484	97,4	99,5
Kwota wypłat w tys. zł	134 431,8	136 831,2	136 013,9	407 286,1	101,2	99,4
RENTY Z TYTUŁU NIEZDOLNOŚCI DO PRACY						
Liczba osób ^{b)}	26 319	22 366	21 821	22 840	82,9	97,6
Kwota wypłat w tys. zł	7 368,0	6 919,4	6 698,6	20 639,2	90,9	96,8
RENTY RODZINNE						
Liczba osób ^{b)}	112 741	114 126	114 259	114 136	101,3	100,1
Kwota wypłat w tys. zł	15 203,3	15 879,5	15 871,0	47 260,3	104,4	99,9

^{a)} Wypłacone na podstawie art. 56, 63, 73 i 180 ustawy o emeryturach i rentach z FUS z dnia 17.12.1998 r. (tekst jednolity Dz. U. z 2009 r., Nr 153, poz. 1227 z późn. zm.).

^{b)} Przeciętna miesięczna.

**TABLICA 3.(12). WNIOSKI O PRZYZNANIE EMERYTUR I RENT WEDŁUG
RODZAJÓW ŚWIADCZEŃ W OKRESIE TRZECH KWARTAŁÓW 2013 R.**

Wyszczególnienie	Pozostałe z poprzedniego okresu	Zarejestrowane	Załatwione		Pozostałe do załatwienia
			Razem	w tym po terminie ustawowym	
OGÓŁEM	4 993	47 569	47 264	–	5 298
Emerytury	1 402	23 739	23 883	–	1 258
w tym wcześniejsze	1 089	13 713	13 945	–	857
Renty z tytułu niezdolności do pracy	3 173	18 782	18 434	–	3 521
Renty rodzinne	243	4 056	3 955	–	344
Renty z tytułu niezdolności do pracy wypadkowe	175	985	985	–	175
Emerytury i renty z art. 9 ustawy z dnia 24.02.1990 r.	–	7	7	–	–

III. EMERYTURY I RENTY REALIZOWANE PRZEZ KASĘ ROLNICZEGO UBEZPIECZENIA SPOŁECZNEGO

**TABLICA 4.(13). DECYZJE I UMORZENIA W SPRAWACH O EMERYTURY I RENTY
WEDŁUG RODZAJÓW ŚWIADCZEŃ W OKRESIE TRZECH KWARTAŁÓW 2013 R.**

Wyszczególnienie	Decyzje i umorzenia ogółem	Decyzje			Wnioski umorzone	
		Razem	Przyznające świadczenia	Odmowne		
	w liczbach bezwzględnych				w % ogółu wydanych decyzji	w liczbach bezwzględnych
OGÓŁEM	47 264	46 936	34 674	12 262	26,1	328
Emerytury	23 883	23 776	19 538	4 238	17,8	107
w tym wcześniejsze	13 945	13 925	10 581	3 344	24,0	20
Renty z tytułu niezdolności do pracy	18 434	18 268	10 976	7 292	39,9	166
Renty rodzinne	3 955	3 911	3 671	240	6,1	44
Renty z tytułu niezdolności do pracy wypadkowe	985	974	482	492	50,5	11
Emerytury i renty z art. 9 ustawy z dnia 24.02.1990 r.	7	7	7	–	0,0	–

**TABLICA 5.(14). DECYZJE I UMORZENIA W SPRAWACH O EMERYTURY I RENTY
W OKRESIE TRZECH KWARTAŁÓW 2013 R.**

Wyszczególnienie	Decyzje i umorzenia ogółem	Decyzje			Wnioski umorzone	
		Razem	Przyznające świadczenia	Odmowne		
	w liczbach bezwzględnych				w % ogółu wydanych decyzji	w liczbach bezwzględnych
OGÓŁEM	47 264	46 936	34 674	12 262	26,1	328
dolnośląskie	1 737	1 727	1 189	538	31,2	10
kujawsko-pomorskie	3 167	3 156	2 362	794	25,2	11
lubelskie	6 475	6 432	4 251	2 181	33,9	43
lubuskie	516	508	371	137	27,0	8
łódzkie	3 921	3 914	2 916	998	25,5	7
małopolskie	4 340	4 316	3 438	878	20,3	24
mazowieckie	6 778	6 757	5 225	1 532	22,7	21
opolskie	970	964	657	307	31,8	6
podkarpackie	2 538	2 474	1 803	671	27,1	64
podlaskie	3 371	3 354	2 317	1 037	30,9 ^{a)}	17
pomorskie	1 488	1 481	1 199	282	19,0	7
śląskie	1 425	1 421	1 009	412	29,0	4
świętokrzyskie	2 930	2 915	2 106	809	27,8	15
warmińsko-mazurskie	1 786	1 774	1 344	430	24,2	12
wielkopolskie	4 723	4 656	3 652	1 004	21,6	67
zachodniopomorskie	1 099	1 087	835	252	23,2	12

^{a)} Dane w kolumnie zostały skorygowane w dniu 27.03.2014 r.

III. EMERYTURY I RENTY REALIZOWANE PRZEZ KASĘ ROLNICZEGO UBEZPIECZENIA SPOŁECZNEGO

TABLICA 6.(15). WNIOSKI O PRYZNANIE EMERYTUR I RENT ROLNICZYCH ROZPATRYWANE Z ZASTOSOWANIEM PRZEPISÓW WSPÓLNOTOWYCH UE W III KWARTALE 2013 R.

Wyszczególnienie	Liczba spraw pozostałych do załatwienia z poprzedniego okresu sprawozdawczego	Wpływ wniosków w okresie sprawozdawczym	Liczba wniosków przekazanych do instytucji zagranicznych	Liczba spraw załatwionych	Liczba spraw, w których trwa postępowanie międzynarodowe
OGÓŁEM	491	267	106	285	473
Emerytury	188	95	30	109	174
w tym:					
emerytury wcześniejsze	51	29	9	32	48
Renty rolnicze z tytułu niezdolności do pracy	214	130	53	127	217
Renty rodzinne	88	40	21	47	81
Renty rolnicze wypadkowe	1	2	2	2	1

TABLICA 7.(16). DECYZJE W SPRAWACH WNIOSKÓW O EMERYTURY I RENTY ROLNICZE PODEJMOWANE Z ZASTOSOWANIEM PRZEPISÓW WSPÓLNOTOWYCH UE W III KWARTALE 2013 R.

Wyszczególnienie	Decyzje						
	Przyznające/przeliczające					Odmowne	Razem decyzje
	Tymczasowe	Ostateczne			Razem przyznające/przeliczające		
		Płatne pro rata temporis	Płatne na podstawie tylko polskich okresów ubezpieczenia	Razem ostateczne			
OGÓŁEM	47	77	76	153	200	85	285
Emerytury	11	31	35	66	77	32	109
w tym:							
emerytury wcześniejsze	7	6	6	12	19	13	32
Renty rolnicze z tytułu niezdolności do pracy	28	31	28	59	87	40	127
Renty rodzinne	7	15	12	27	34	13	47
Renty rolnicze wypadkowe	1	–	1	1	2	–	2

III. EMERYTURY I RENTY REALIZOWANE PRZEZ KASĘ ROLNICZEGO UBEZPIECZENIA SPOŁECZNEGO

TABLICA 8. (17). ŚWIADCZENIA EMERYTALNO-RENTOWE TRANSFEROWANE W III KWARTALE 2013 R. DO POSZCZEGÓLNYCH PAŃSTW EOG I SZWAJCARII ORAZ DO INNYCH PAŃSTW NA PODSTAWIE UMÓW DWUSTRONNYCH PRZEZ JEDNOSTKI ORGANIZACYJNE KRUS

Wyszczególnienie	Razem emerytury i renty		Emerytury		Renty inwalidzkie		w tym: renty inwalidzkie wypadkowe		Renty rodzinne	
	Liczba osób ^{a)}	Kwota wypłat brutto w zł	Liczba osób ^{a)}	Kwota wypłat brutto w zł	Liczba osób ^{a)}	Kwota wypłat brutto w zł	Liczba osób ^{a)}	Kwota wypłat brutto w zł	Liczba osób ^{a)}	Kwota wypłat brutto w zł
OGÓLEM	2 578	4 919 625	2 134	4 087 743	194	376 548	2	6 018	250	455 334
w tym:										
świadczenia „zbiegowe”	109	221 732	85	208 723	18	11 167	–	–	6	1 842
z tego:										
do państw EOG i Szwajcarii										
Austria	30	56 464	17	34 582	10	16 551	–	–	3	5 331
Belgia	6	15 651	5	15 184	–	–	–	–	1	467
Bułgaria	–	–	–	–	–	–	–	–	–	–
Chorwacja	–	–	–	–	–	–	–	–	–	–
Cypr	–	–	–	–	–	–	–	–	–	–
Czechy	1	1 272	1	1 272	–	–	–	–	–	–
Dania	–	–	–	–	–	–	–	–	–	–
Estonia	–	–	–	–	–	–	–	–	–	–
Finlandia	–	–	–	–	–	–	–	–	–	–
Francja	12	38 639	11	36 820	1	1 819	–	–	–	–
Grecja	3	3 731	1	2 917	1	315	–	–	1	499
Hiszpania	7	21 405	1	5 678	5	15 154	–	–	1	573
Holandia	2	6 296	2	6 296	–	–	–	–	–	–
Irlandia	2	3 534	–	–	2	3 534	–	–	–	–
Islandia	–	–	–	–	–	–	–	–	–	–
Lichtenstein	–	–	–	–	–	–	–	–	–	–
Litwa	2	5 127	–	–	1	2 633	–	–	1	2 494
Luksemburg	–	–	–	–	–	–	–	–	–	–
Łotwa	–	–	–	–	–	–	–	–	–	–
Malta	–	–	–	–	–	–	–	–	–	–
Niemcy	2 367	4 350 921	1 966	3 626 915	166	309 814	2	6 018	235	414 192
Norwegia	–	312	–	–	–	312	–	–	–	–
Portugalia	–	–	–	–	–	–	–	–	–	–
Rumunia	–	–	–	–	–	–	–	–	–	–
Słowacja	1	2 718	–	–	–	–	–	–	1	2 718
Słowenia	–	–	–	–	–	–	–	–	–	–
Szwajcaria	–	–	–	–	–	–	–	–	–	–
Szwecja	3	8 435	3	4 867	–	–	–	–	–	3 568
Węgry	–	–	–	–	–	–	–	–	–	–
Wlk. Brytania	12	44 272	10	38 508	1	3 678	–	–	1	2 086
Włochy	8	20 361	5	13 056	2	5 510	–	–	1	1 795
do państw objętych umowami dwustronnymi										
Australia	35	78 216	31	64 005	4	14 211	–	–	–	–
Kanada	35	110 772	31	91 742	1	3 017	–	–	3	16 013
USA	52	151 499	50	145 901	–	–	–	–	2	5 598

^{a)} Przeciętna w miesiącu.

IV. FUNDUSZ SKŁADKOWY

TABLICA 1.(18). ZASIŁKI I JEDNORAZOWE ODSZKODOWANIA POWYPADKOWE

Wyszczególnienie	2012		2013			
	VII-IX	IV-VI	VII-IX	I-IX	VII-IX	
					VII-IX 2012=100	IV-VI 2013=100
ZASIŁKI CHOROBY						
Liczba dni	9 422 429	10 980 208	9 565 892	30 476 266	101,5	87,1
Kwota wypłat w tys. zł	94 253,1	109 836,9	95 687,8	304 867,9	101,5	87,1
Przeciętny zasiłek na 1 dzień w zł	10,00	10,00	10,00	10,00	100,0	100,0
ZASIŁKI MACIERZYŃSKIE						
Liczba świadczeń	8 327	7 419	7 834	22 375	94,1	105,6
Kwota wypłat w tys. zł	26 382,9	24 334,6	25 863,1	72 792,4	98,0	106,3
Przeciętne świadczenie w zł	3 168,36	3 280,04	3 301,39	3 253,29	104,2	100,7
JEDNORAZOWE ODSZKODOWANIA POWYPADKOWE						
Liczba świadczeń	3 700	4 286	3 729	12 135	100,8	87,0
Kwota wypłat w tys. zł	15 514,5	19 327,5	17 014,4	55 374,5	109,7	88,0
Przeciętne świadczenie w zł	4 193,11	4 509,45	4 562,72	4 563,21	108,8	101,2

**TABLICA 2.(19). ZASIŁKI I JEDNORAZOWE ODSZKODOWANIA POWYPADKOWE
W OKRESIE TRZECH KWARTAŁÓW 2013 R.**

Wyszczególnienie	Zasiłki				Jednorazowe odszkodowania powypadkowe	
	chorobowe		macierzyńskie		Liczba świadczeń	Kwota wypłat w zł
	Liczba dni	Kwota wypłat w zł	Liczba świadczeń	Kwota wypłat w zł		
OGÓŁEM	30 476 266	304 867 896	22 375	72 792 359	12 135	55 374 474
dolnośląskie	859 994	8 599 940	650	2 113 262	440	1 735 650
kujawsko-pomorskie	1 810 308	18 103 080	1 113	3 619 118	785	3 302 850
lubelskie	4 743 827	47 445 381	2 811	9 143 935	1 627	7 348 625
lubuskie	224 577	2 245 770	241	786 885	132	780 850
łódzkie	2 981 134	29 811 339	1 541	5 017 223	1 052	5 331 581
małopolskie	3 309 594	33 189 404	3 192	10 461 365	992	4 569 683
mazowieckie	3 668 458	36 684 582	2 912	9 401 421	1 543	7 436 900
opolskie	376 372	3 763 799	527	1 724 946	129	674 375
podkarpackie	3 091 734	30 917 340	1 787	5 802 451	889	3 139 060
podlaskie	1 083 809	10 838 090	1 582	5 143 794	1 093	4 725 500
pomorskie	988 736	9 889 142	926	3 021 278	470	2 490 800
śląskie	705 448	7 054 920	619	2 009 449	235	1 381 650
świętokrzyskie	2 566 873	25 668 651	1 121	3 636 252	616	2 539 850
warmińsko-mazurskie	851 423	8 514 240	716	2 327 511	616	2 755 125
wielkopolskie	2 813 526	28 137 448	2 264	7 375 135	1 333	6 190 875
zachodniopomorskie	400 453	4 004 770	373	1 208 333	183	971 100

V. UBEZPIECZENIE SPOŁECZNE ROLNIKÓW

TABLICA 1.(20). LICZBA PŁATNIKÓW SKŁADEK WEDŁUG STANU NA 30 WRZEŚNIA 2013 R.

Wyszczególnienie	Ogółem		Fundusz Składowy i Emerytalno-Rentowy		Fundusz Emerytalno-Rentowy			Fundusz Składowy	
	razem	w tym czynnych	razem	w tym czynnych	razem	w tym czynnych	w tym pobierających renty strukturalne ^{a)}	razem	w tym czynnych
OGÓŁEM	1 119 155	1 080 262	1 039 479	1 006 108	70 630	66 530	64 897	9 046	7 624
dolnośląskie	45 837	43 747	41 712	40 167	3 828	3 440	3 373	297	140
kujawsko-pomorskie	61 583	59 959	55 915	54 375	5 207	5 154	4 975	461	430
lubelskie	141 175	135 002	133 052	127 340	7 419	7 132	7 059	704	530
lubuskie	14 877	14 180	13 942	13 346	818	733	717	117	101
łódzkie	94 252	90 183	86 305	82 775	7 209	6 797	6 688	738	611
małopolskie	121 170	117 590	114 435	111 615	3 713	3 171	3 038	3 022	2 804
mazowieckie	159 048	153 259	145 892	141 079	12 190	11 465	11 103	966	715
opolskie	25 965	25 615	23 955	23 630	1 931	1 911	1 878	79	74
podkarpackie	83 968	81 552	79 907	77 850	3 496	3 215	3 145	565	487
podlaskie	70 789	69 209	65 276	63 848	5 267	5 134	5 017	246	227
pomorskie	34 925	33 887	32 680	31 800	2 096	1 964	1 901	149	123
śląskie	35 903	34 911	33 610	32 765	2 099	1 977	1 896	194	169
świętokrzyskie	66 472	63 436	61 575	58 881	4 599	4 304	4 264	298	251
warmińsko-mazurskie	36 869	35 492	34 219	33 004	2 464	2 326	2 220	186	162
wielkopolskie	100 476	98 040	93 305	91 206	6 352	6 107	5 997	819	727
zachodniopomorskie	25 846	24 200	23 699	22 427	1 942	1 700	1 626	205	73

^{a)} Renty strukturalne przyznaje i wypłaca Agencja Restrukturyzacji i Modernizacji Rolnictwa (zgodnie z ustawą z dnia 28 listopada 2003 r. o wspieraniu rozwoju obszarów wiejskich ze środków pochodzących z Sekcji Gwarancji Europejskiego Funduszu Orientacji i Gwarancji Rolnej (Dz. U. z 2003 r. Nr 229, poz. 2273 z późn. zm.).

TABLICA 2.(21). LICZBA UBEZPIECZONYCH WEDŁUG STANU NA 30 WRZEŚNIA 2013 R. W PODZIALE NA WOJEWÓDZTWA

Wyszczególnienie	Ogółem	Fundusz Składowy i Emerytalno-Rentowy	w tym ubezpieczeni na wniosek	Fundusz Emerytalno-Rentowy (obowiązkowo)	Fundusz Emerytalno-Rentowy (na wniosek)	Fundusz składowy (na wniosek)
OGÓŁEM	1 473 026	1 384 208	140 636	68 517	2 502	17 799
dolnośląskie	57 746	53 724	2 785	3 623	111	288
kujawsko-pomorskie	85 614	78 767	3 239	5 249	259	1 339
lubelskie	179 815	171 210	7 460	7 468	107	1 030
lubuskie	18 888	17 901	1 630	784	23	180
łódzkie	122 027	113 414	7 714	7 044	164	1 405
małopolskie	157 842	147 853	48 420	3 161	193	6 635
mazowieckie	208 131	194 462	12 488	11 627	572	1 470
opolskie	36 168	33 942	2 676	1 958	58	210
podkarpackie	102 035	97 935	15 912	3 302	106	692
podlaskie	100 981	94 950	6 343	5 202	164	665
pomorskie	49 284	46 754	5 057	2 050	100	380
śląskie	44 353	41 980	6 370	1 993	111	269
świętokrzyskie	82 977	77 973	7 373	4 497	54	453
warmińsko-mazurskie	50 862	47 864	1 733	2 382	160	456
wielkopolskie	144 145	135 372	10 080	6 414	176	2 183
zachodniopomorskie	32 158	30 107	1 356	1 763	144	144

V. UBEZPIECZENIE SPOŁECZNE ROLNIKÓW

TABLICA 3.(22). LICZBA UBEZPIECZONYCH WEDŁUG STANU NA 30 WRZEŚNIA 2013 R.

Wyszczególnienie	Ogółem	Fundusz Składkowy i Emerytalno-Rentowy	w tym ubezpieczeni na wniosek	Fundusz Emerytalno-Rentowy (obowiązkowo)	Fundusz Emerytalno-Rentowy (na wniosek)	Fundusz składkowy (na wniosek)
OGÓŁEM	1 473 026	1 384 208	140 636	68 517	2 502	17 799
w tym:						
rolników	909 645	839 930	92 976	58 801	1 445	9 469
współmałżonków	410 480	396 417	27 066	9 716	972	3 375
domowników	152 895	147 861	20 594	–	79	4 955

TABLICA 4.(23). LICZBA UBEZPIECZONYCH I PŁATNIKÓW SKŁADEK (stan na koniec okresu)

Wyszczególnienie	2012		2013			
	VII-IX	IV-VI	VII-IX	I-IX ^{a)}	VII-IX	
					VII-IX 2012=100	IV-VI 2013=100
LICZBA PŁATNIKÓW						
OGÓŁEM	1 135 946	1 124 080	1 119 155	1 124 426	98,5	99,6
Fundusz składkowy	1 064 016	1 053 095	1 048 525	1 053 476	98,5	99,6
Fundusz emerytalno-rentowy	1 126 399	1 114 997	1 110 109	1 115 305	98,6	99,6
LICZBA UBEZPIECZONYCH						
OGÓŁEM	1 496 390	1 479 890	1 473 026	1 481 711	98,4	99,5
Fundusz składkowy	1 423 758	1 408 458	1 402 007	1 410 276	98,5	99,5
Fundusz emerytalno-rentowy	1 477 624	1 461 955	1 455 227	1 463 702	98,5	99,5

^{a)} Przeciętna z trzech kwartałów.

V. UBEZPIECZENIE SPOŁECZNE ROLNIKÓW

TABLICA 5.(24). PRZYPIS I WPŁYW NALEŻNOŚCI (W ZŁOTYCH) Z TYTUŁU SKŁADEK NA UBEZPIECZENIE SPOŁECZNE ROLNIKÓW W III KWARTALE 2013 R.

Wyszczególnienie	Przypis			Wpływ			Wskaźnik ściągalności %
	Ogółem	Fundusz Składkowy	Fundusz Emerytalno- Rentowy	Ogółem	Fundusz Składkowy	Fundusz Emerytalno- Rentowy	
OGÓŁEM	569 356 677	175 732 171	393 624 506	567 535 145	174 625 377	392 909 768	99,7
dolnośląskie	23 455 349	6 808 339	16 647 010	23 514 402	6 825 202	16 689 201	100,3
kujawsko-pomorskie	33 662 025	10 069 985	23 592 040	33 616 753	10 025 067	23 591 686	99,9
lubelskie	69 598 448	21 749 385	47 849 063	69 164 548	21 505 499	47 659 048	99,4
lubuskie	7 723 892	2 270 536	5 453 356	7 688 591	2 249 070	5 439 521	99,5
łódzkie	47 185 621	14 557 396	32 628 225	46 837 053	14 391 662	32 445 391	99,3
małopolskie	57 886 784	19 002 949	38 883 834	57 604 273	18 902 716	38 701 557	99,5
mazowieckie	80 484 862	24 853 530	55 631 333	79 754 795	24 551 206	55 203 589	99,1
opolskie	13 952 894	4 134 443	9 818 451	14 016 392	4 152 648	9 863 744	100,5
podkarpackie	39 064 735	12 319 073	26 745 663	39 060 225	12 289 091	26 771 134	100,0
podlaskie	38 078 069	11 901 839	26 176 230	38 103 640	11 885 254	26 218 386	100,1
pomorskie	19 069 067	5 714 636	13 354 430	19 247 704	5 739 656	13 508 049	100,9
śląskie	17 437 757	5 302 601	12 135 156	17 237 664	5 227 384	12 010 280	98,9
świętokrzyskie	32 133 112	10 025 108	22 108 004	32 654 961	10 126 951	22 528 010	101,6
warmińsko-mazurskie	20 673 242	6 171 203	14 502 039	20 529 305	6 101 034	14 428 271	99,3
wielkopolskie	55 922 954	17 169 043	38 753 911	55 174 966	16 927 467	38 247 498	98,7
zachodniopomorskie	13 027 866	3 682 105	9 345 761	13 329 873	3 725 470	9 604 403	102,3

VI. UBEZPIECZENIA ZDROWOTNE

TABLICA 1.(25). SKŁADKI NA UBEZPIECZENIE ZDROWOTNE PRZEKAZANE DO NARODOWEGO FUNDUSZU ZDROWIA W OKRESIE TRZECH KWARTAŁÓW 2013 R. ^{a)}

Wyszczególnienie	Kwota w złotych
OGÓŁEM	2 437 677 382
z tego:	
składka od emerytów i rencistów	1 014 699 379
składka za rolników i domowników	1 396 503 000
działy specjalne ^{b)}	26 475 003

^{a)} Dane w ujęciu kasowym.

^{b)} Dane w ujęciu memoriałowym.

VI. UBEZPIECZENIA ZDROWOTNE

TABLICA 2.(26). ROLNICY (WSPÓŁMAŁŻONKOWIE), DOMOWNICY, EMERYCI I RENCISCI PODLEGAJĄCY UBEZPIECZENIU ZDROWOTNEMU ORAZ CZŁONKOWIE ICH RODZIN WE WRZEŚNIU 2013 R.

Wyszczególnienie	Ogółem	z tego								członkowie rodzin emerytów i rencistów ^{b)}	
		rolnicy prowadzący działalność rolniczą w gospodarstwach rolnych poniżej 6 ha przelicz. ^{a)}	domownicy rolników pracujący w gospodarstwach rolnych poniżej 6 ha przelicz. ^{a)}	rolnicy prowadzący działalność rolniczą w gospodarstwach rolnych 6 ha przelicz. i więcej	domownicy pracujący w gospodarstwach rolnych 6 ha przelicz. i więcej	rolnicy prowadzący gospodarstwo rolne i dział specjalny produkcji rolnej	rolnicy prowadzący wyłącznie dział specjalny produkcji rolnej	domownicy rolników pracujący wyłącznie w działach specjalnych produkcji rolnej	emeryci i rencisci		członkowie rodzin rolników i domowników ^{b)}
OGÓŁEM	2 659 479	763 382	98 567	470 482	54 411	15 930	4 716	302	1 251 689	785 967	45 822
dolnośląskie	103 886	25 441	3 091	21 667	3 274	706	217	12	49 478	23 045	1 348
kujawsko-pomorskie	157 903	26 860	1 867	45 047	4 472	682	175	10	78 790	44 686	2 869
lubelskie	339 615	91 998	7 467	67 345	5 098	678	67	3	166 959	101 553	7 195
lubuskie	37 860	8 720	1 058	6 706	1 031	382	141	11	19 811	8 573	878
łódzkie	221 764	65 622	5 953	39 180	3 858	1 404	232	15	105 500	58 400	2 061
matopolskie	257 934	107 699	29 881	14 794	1 906	1 047	160	8	102 439	98 681	5 915
mazowieckie	388 010	109 059	8 480	71 420	5 689	2 508	513	26	190 315	110 428	6 042
opolskie	61 102	14 353	2 794	13 982	2 725	361	105	13	26 769	19 231	456
podkarpackie	178 979	77 580	9 633	9 878	1 148	463	57	4	80 216	54 482	2 907
podlaskie	187 159	49 644	5 290	35 711	4 988	420	76	8	91 022	57 698	3 465
pomorskie	86 376	23 444	3 961	16 338	2 498	660	240	20	39 215	29 341	1 949
śląskie	83 523	26 524	3 824	8 636	1 349	1 365	660	47	41 118	19 772	841
świętokrzyskie	148 388	50 088	4 412	23 236	1 615	320	66	4	68 647	42 311	1 677
warmińsko-mazurskie	94 411	16 539	1 363	26 120	3 262	731	192	5	46 199	26 370	3 007
wielkopolskie	253 674	56 711	8 410	56 633	9 825	3 782	1 621	103	116 589	76 104	4 103
zachodniopomorskie	58 895	13 100	1 083	13 789	1 673	421	194	13	28 622	15 292	1 109

^{a)} Za rolników i domowników prowadzących działalność rolniczą w gospodarstwach rolnych poniżej 6 ha przeliczeniowych składka na ubezpieczenie zdrowotne finansowana jest z dotacji budżetowej.

^{b)} Za członków rodzin rolników, domowników i świadczeniobiorców nie jest odprowadzana składka na ubezpieczenie zdrowotne.

VII. WYPADKI PRZY PRACY I CHOROBY ZAWODOWE ROLNIKÓW

TABLICA 1.(27). WYPADKI PRZY PRACY ROLNICZEJ I CHOROBY ZAWODOWE ROLNIKÓW
W OKRESIE TRZECH KWARTAŁÓW 2013 R.

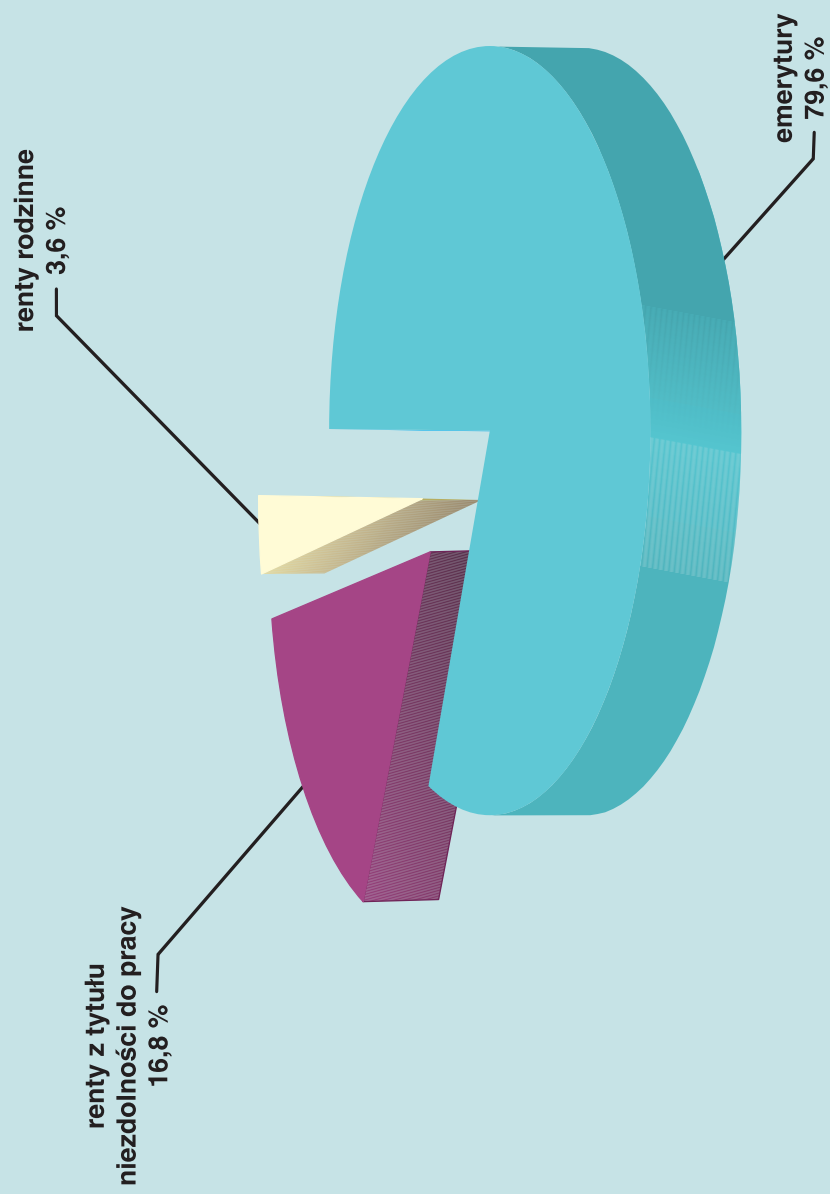
Wyszczególnienie	2012	2013				
	VII-IX	IV-VI	VII-IX	I-IX	VII-IX	
					VII-IX 2012=100	IV-VI 2013=100
WYPADKI PRZY PRACY ROLNICZEJ						
Liczba zdarzeń zgłoszonych w okresie sprawozdawczym jako wypadki przy pracy rolniczej	6 708	5 635	6 508	17 896	97,0	115,5
Liczba zdarzeń uznanych za wypadki przy pracy rolniczej w okresie sprawozdawczym	4 870	5 620	4 790	16 223	98,4	85,2
Liczba decyzji przyznających świadczenia w tym:	3 650	4 200	3 681	12 198	100,8	87,6
śmiertelnych	19	15	17	54	89,5	113,3
Liczba decyzji odmawiających świadczenia	1 758	2 099	1 620	6 026	92,2	77,2
CHOROBY ZAWODOWE						
Liczba zgłoszonych wniosków o jednorazowe odszkodowanie	71	80	83	248	116,9	103,8
Liczba decyzji przyznających świadczenia w tym:	47	55	64	176	136,2	116,4
śmiertelnych	–	–	1	1	X	X
Liczba decyzji odmawiających świadczenia	24	25	25	76	104,2	100,0

VII. WYPADKI PRZY PRACY I CHOROBY ZAWODOWE ROLNIKÓW

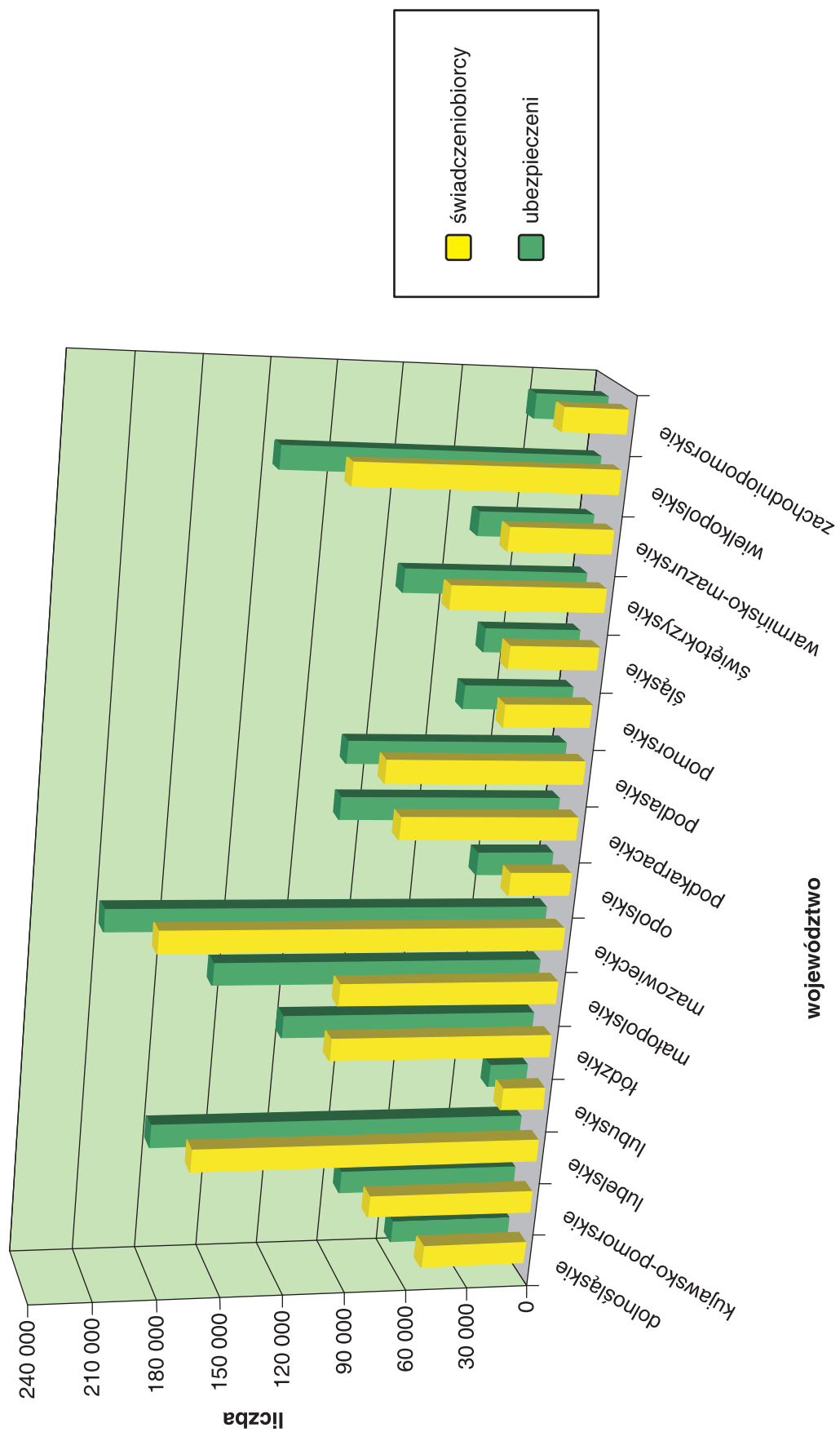
TABLICA 2.(28). WYPADKI I CHOROBY ZAWODOWE, Z TYTUŁU KTÓRYCH PRZYZNANO JEDNORAZOWE ODSZKODOWANIA
W OKRESIE TRZECH KWARTAŁÓW 2013 R.

Wyszczególnienie	Liczba wypadków				Liczba wypadków ogółem według rodzajów zdarzeń					
	Ogółem	w tym śmiertelnych	na 1 000 ubezpieczonych (wg decyzji przyznających jednorazowe odszkodowania)	Upadek osób	Upadek przedmiotów	Pochwycenie, uderzenie przez części ruchome maszyn i urządzeń	Uderzenie, przygniecenie, pogryzienie przez zwierzęta	Pozostałe	Liczba chorób zawodowych	
OGÓŁEM	12 198	54	8,2	6 366	979	1 422	1 437	1 994	176	
dolnośląskie	432	1	7,4	231	51	52	24	74	7	
kujawsko-pomorskie	801	2	9,3	391	53	94	109	154	6	
lubelskie	1 619	6	9,0	898	132	172	127	290	12	
lubuskie	129	0	6,8	73	9	14	9	24	3	
łódzkie	1 126	8	9,2	583	108	147	132	156	2	
małopolskie	985	2	6,2	561	69	132	84	139	13	
mazowieckie	1 579	9	7,5	821	108	197	229	224	24	
opolskie	137	0	3,8	45	17	29	14	32	1	
podkarpackie	878	3	8,6	536	58	95	40	149	1	
podlaskie	1 047	3	10,3	459	80	111	199	198	58	
pomorskie	487	5	9,8	252	32	60	60	83	0	
śląskie	228	4	5,1	118	21	20	30	39	5	
świętokrzyskie	639	3	7,7	374	37	81	63	84	2	
warmińsko-mazurskie	591	4	11,5	275	55	56	97	108	32	
wielkopolskie	1 337	4	9,2	656	136	134	207	204	8	
zachodniopomorskie	183	0	5,6	93	13	28	13	36	2	

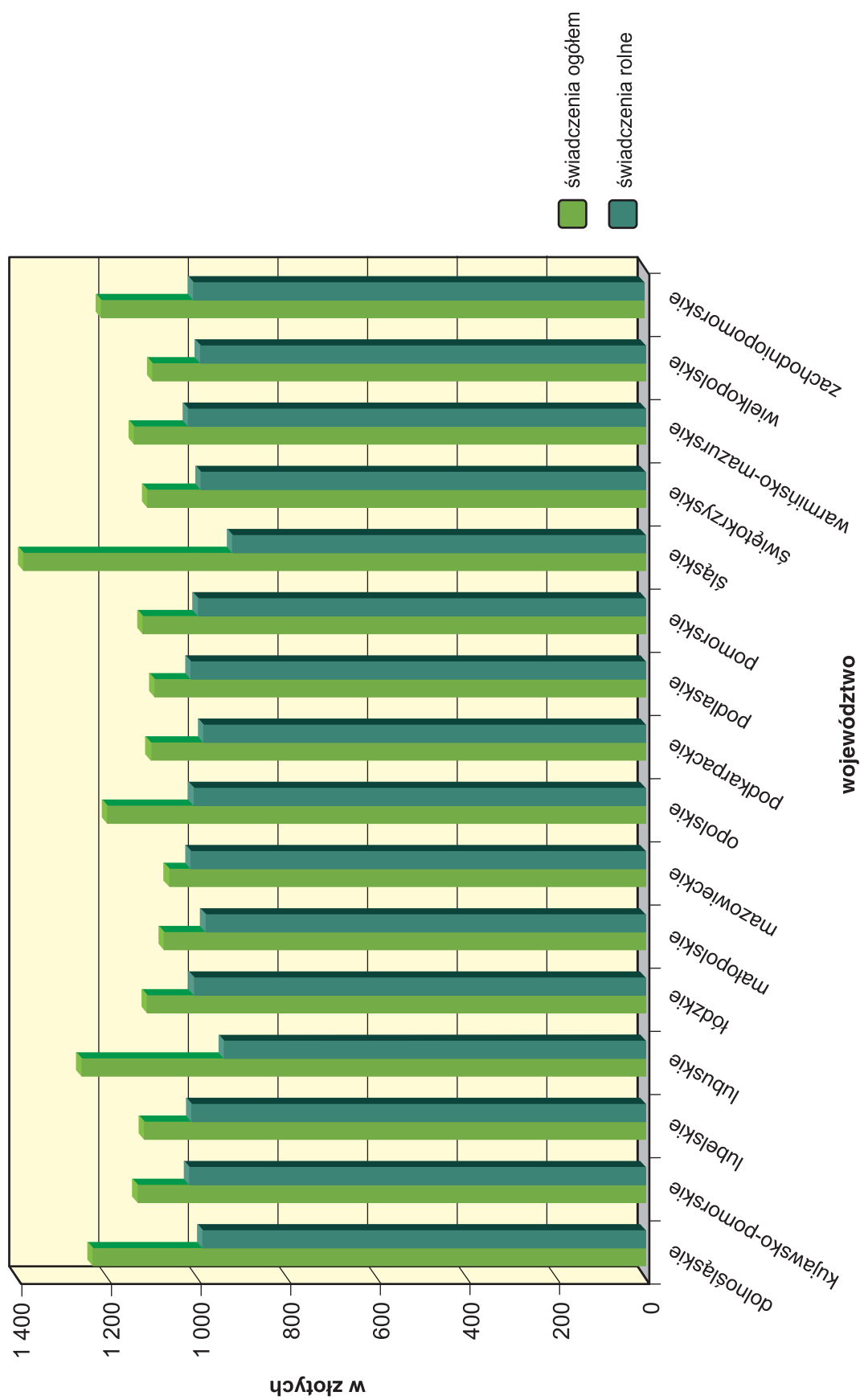
STRUKTURA WYDATKÓW NA ŚWIADCZENIA FINANSOWANE Z FUNDUSZU EMERYTALNO-RENTOWEGO W III KWARTALE 2013 R.



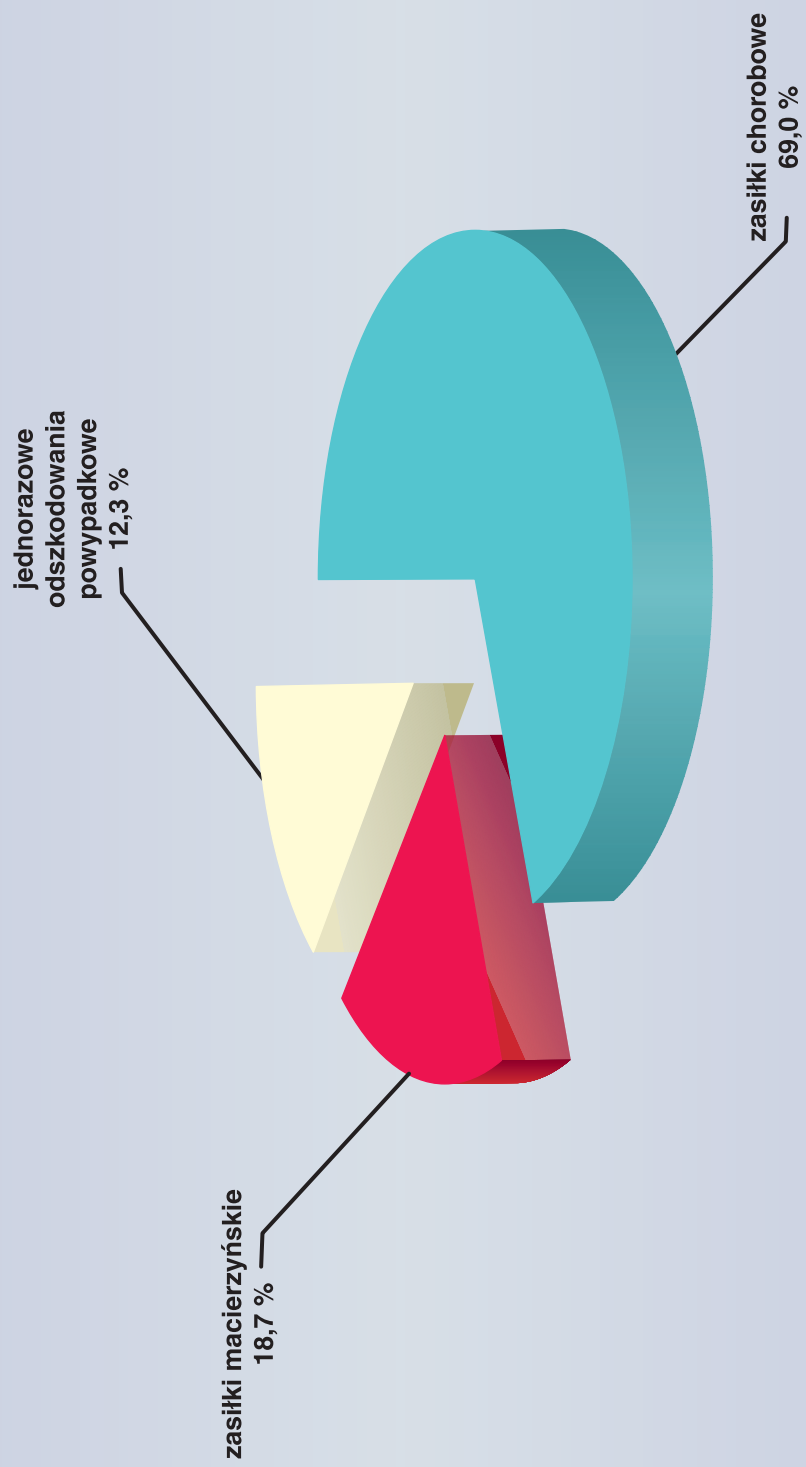
LICZBA ŚWIADCZENIOBIORCÓW NA TLE UBEZPIECZONYCH W III KWARTALE 2013 R.



PRZECIĘTNE ŚWIADCZENIA EMERYTALNO-RENTOWE WYPŁACONE PRZEZ KRUS W III KWARTALE 2013 R.



STRUKTURA WYDATKÓW NA ŚWIADCZENIA FINANSOWANE Z FUNDUSZU SKŁADKOWEGO W III KWARTALE 2013 R.



WYPADKI PRZY PRACY ROLNICZEJ W OKRESIE TRZECH KWARTAŁÓW 2013 R.

