

RYNEK ZBÓŻ

STRATEGIE GRAINS OBNIŻA ZBIORY PSZENICY, JĘCZMIENIA I KUKURYDZY W UE

Europejska firma analityczna Strategie Grains w sierpniowym raporcie obniżyła w bieżącym sezonie (2024/25) w UE prognozę zbiorów pszenicy miękkiej, jęczmienia i kukurydzy do najniższego poziomu od 6 lat, z uwagi na gorsze od spodziewanych plony we Francji i w Niemczech.

Zgodnie z aktualną oceną analityków tego-roczone zbiory pszenicy miękkiej w UE mogą ukształtować się na poziomie 116,5 mln ton wobec 122,3 mln ton prognozowanych w lipcu br. Jest to poziom zbiorów o 10 mln ton (o 8%) niższy niż w sezonie 2023/2024.

W przypadku jęczmienia, firma Strategie Grains obniżyła prognozę produkcji tego zboża w UE z 51,3 mln ton w lipcu br., do 50,6 mln ton. Poziom zbiorów będzie jednak o 6% wyższy niż w poprzednim sezonie.

Wysokie temperatury odnotowane w lipcu br. w wielu regionach Europy (w tym w Rumunii i Bułgarii) oraz deficyt opadów deszczu spowodowały, że firma Strategie Grains obniżyła prognozę zbiorów kukurydzy z 62,0 mln ton w lipcu br., do 60 mln ton. Zbiory te byłyby o 4,5% niższe niż w sezonie 2022/23.

TENDENCJE CENOWE

Na przełomie lipca i sierpnia br. wg ZSRIR MRiRW w krajowym skupie odnotowano wzrost cen monitorowanych zbóż. Jedynie ceny owsa konsumpcyjnego uległy dalszemu obniżeniu.

Na giełdzie MATIF w notowaniu z 8 sierpnia 2024 r. ceny pszenicy konsumpcyjnej i kukurydzy zanotowały niewielkie wzrosty.

Krajowe ceny zakupu zbóż według ZSRIR MRiRW w dniach 29 lipca – 4 sierpnia 2024 r.¹

W dniach 29 lipca – 4 sierpnia 2024 r. według danych Zintegrowanego Systemu Rolniczej Informacji Rynkowej MRiRW za **pszenicę konsumpcyjną** płacono średnio **850 zł/t**, o 1% więcej niż tydzień wcześniej. Cena tego ziarna była o 10% niższa niż przed miesiącem oraz przed rokiem.

Przeciętna cena **żyta konsumpcyjnego** wyniosła **577 zł/t** i była o około 2% wyższa niż w po-

Towar	Cena bez VAT	Zmiana tygodniowa
Wg ZSRIR (MRiRW) 29.07–04.08.2024 r.		
w skupie zł/t		
pszenica konsumpcyjna	850	↑
żyto konsumpcyjne	577	↑
jęczmień paszowy	689	↑
pszennyto	668	↑
owies konsumpcyjny	784	↓
kukurydza	884	↑

przednim tygodniu, ale o 6% niższa niż przed miesiącem. Jednocześnie zboże to było o 10% tańsze niż w porównywalnym okresie roku 2023.

Średnia cena zakupu **jęczmienia paszowego** ukształtowała się na poziomie **689 zł/t**, o 2,5% wyższym niż przed tygodniem i o 0,5% wyższym niż przed miesiącem. Cena ta była jednak o 8% niższa niż przed rokiem.

Za **pszennyto** płacono przeciętnie **668 zł/t**, o 1,5% więcej niż w poprzednim tygodniu. Zboże to było 10% tańsze niż miesiąc wcześniej i o 13% tańsze niż przed rokiem.

Owies konsumpcyjny średnio w kraju kupowano po **784 zł/t**. Cena tego ziarna była o 1% niższa niż w poprzednim tygodniu. W porównaniu z cenami sprzed roku zboże to było tańsze o 2%.

Za **kukurydzą** przeciętnie w kraju uzyskiwano **884 zł/t** wobec 881 zł/t tydzień wcześniej (wzrost o 0,3%). Jednocześnie cena tego zboża była nieznacznie (o 0,2%) wyższa niż przed miesiącem, ale o 11% niższa niż przed rokiem.

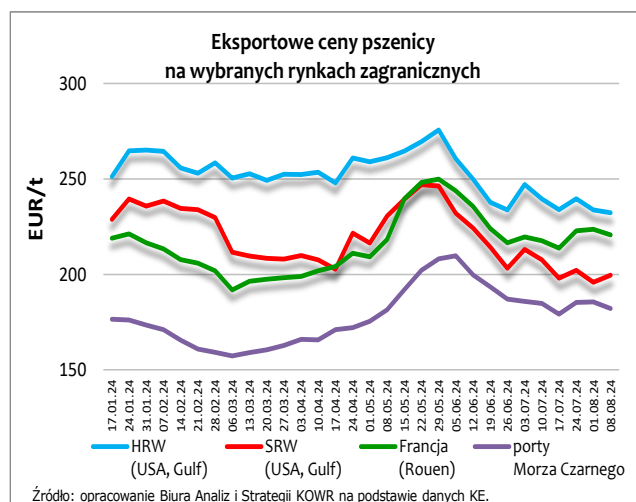
Eksportowe ceny zbóż na rynkach zagranicznych (na bazie FOB)

Na monitorowanych **rynkach zagranicznych** w drugim tygodniu sierpnia 2024 r. przeważały spadki cen zbóż.

W **USA** 8 sierpnia 2024 r. średnia eksportowa **cena pszenicy HRW** (na bazie FOB) wyniosła **232 EUR/t** i była o blisko 1% niższa niż tydzień wcześniej. W tym czasie **cena pszenicy SRW** wzrosła o 2%, do **200 EUR/t**. **We Francji** cena pszenicy konsumpcyjnej ukształtowała się na poziomie **221 EUR/t**, o 1% niższym niż tydzień wcześniej. **W portach Morza Czarnego** cena tego zboża uległa obniżeniu o 2%, do **182 EUR/t**.

¹ Średnie ceny netto (bez VAT) płacone dostawcom przez wybrane przedsiębiorstwa dokonujące zakupu zbóż.

Za **jęczmień paszowy** we **Francji** przeciętnie uzyskiwano **189 EUR/t**, o 3,5% mniej niż przed tygodniem. W tym czasie w **portach Morza Czarnego** cena tego zboża obniżyła się nieznacznie (o 0,3%), do **174 EUR/t**.



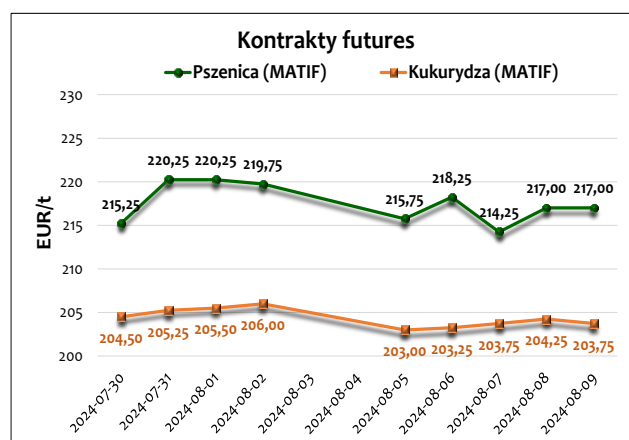
Przeciętna cena kukurydzy w USA ukształtowała się na poziomie **167 EUR/t**, o 1 % niższym niż przed tygodniem. W **portach Morza Czarnego** za kukurydzę płacono **188 EUR/t** wobec 187 EUR/t tydzień wcześniej.

Ceny zakupu pszenicy i kukurydzy na giełdzie MATIF w notowaniu z 9 sierpnia 2024 r.

Cena **pszenicy konsumpcyjnej** w najbliższym kontrakcie terminowym na wrzesień br. na giełdzie MATIF w notowaniu z 9.08.2024 r., tak jak

w notowaniu z 7.08.2024 r., ukształtowała się na poziomie **217,00 EUR/t**. Jednocześnie cena tego zboża była o 1,3% niższa w porównaniu z ceną notowaną przed tygodniem, tj. 2.08.2024 r. (219,75 EUR/t).

Na giełdzie MATIF w notowaniu z 9.08.2024 r. cena **kukurydzy** w najbliższym kontrakcie terminowym (na listopad 2024 r.) wyniosła **203,75 EUR/t** i była o 0,2% niższa niż w notowaniu z 8.08.2024 r. (204,25 EUR/t). Jednocześnie cena tego zboża była o 1,1% niższa w porównaniu z ceną notowaną przed tygodniem, tj. 2.08.2024 r. (206,00 EUR/t).



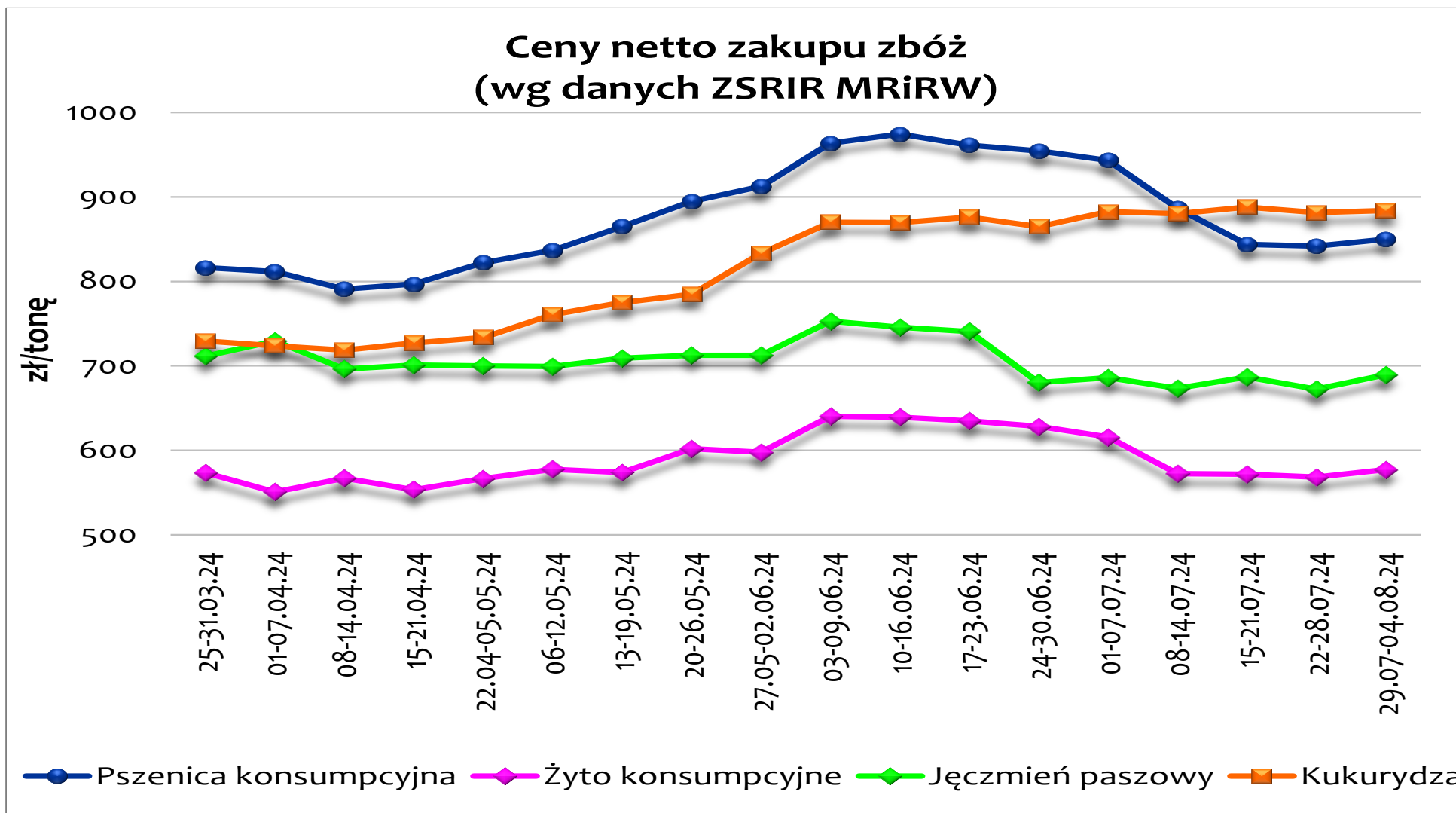
Bieżące ceny na giełdzie MATIF są dostępne na stronie:

<https://www.gov.pl/web/kowr/ceny-na-gieldzie-matif>

Średnie ceny netto zakupu zbóż (wg ZSRIR MRiRW)

Tydzień	Pszenica konsumpcyjna		Żyto konsumpcyjne		Jęczmień paszowy		Kukurydza	
	zł/t	tygodniowa zmiana w %	zł/t	tygodniowa zmiana w %	zł/t	tygodniowa zmiana w %	zł/t	tygodniowa zmiana w %
10-16.06.24	974	1,1	639	-0,2	746	-1,0	869	-0,1
17-23.06.24	961	-1,4	635	-0,7	741	-0,7	876	0,8
24-30.06.24	954	-0,7	628	-1,0	680	-8,2	865	-1,3
01-07.07.24	943	-1,2	616	-2,0	686	0,8	882	2,0
08-14.07.24	887	-6,0	572	-7,0	674	-1,8	880	-0,3
15-21.07.24	844	-4,8	572	-0,2	687	2,0	888	0,9
22-28.07.24	842	-0,2	568	-0,6	672	-2,1	881	-0,7
29.07-04.08.24	850	1,0	577	1,6	689	2,5	884	0,3
Miesięczna zmiana ceny w %	x	-9,9	x	-6,3	x	0,5	x	0,2
Roczna zmiana ceny w %	x	-10,2	x	-10,2	x	-7,7	x	-10,9

Ceny na rynku krajowym



Ceny wybranych zbóż na krajowych giełdach towarowych

Towar	Oferty za okres 29.07 - 4.08.2024 r.			Zmiana średniej ceny w %		
	minimalna	maksymalna	średnia	tygodniowa	miesięczna	roczna
<u>oferty sprzedaży (zł/t)</u>						
pszenica konsumpcyjna	880	950	913	-3,5	-7,7	-1,3
pszenica paszowa	735	820	771	0,0	-2,4	-14,5
żyto konsumpcyjne	590	590	590	-0,8	-0,8	-8,5
jęczmień paszowy	680	720	700	3,4	5,3	-5,8
kukurydza	780	1 050	899	0,4	5,8	-4,9

Źródło: opracowanie Biura Analiz i Strategii KOWR na podstawie danych z krajowych giełd towarowych.

Eksportowe ceny zbóż na rynkach zagranicznych (na bazie FOB)

Towar	Jedn. miary	Cena z 8.08.2024	Zmiana ceny w %			Cena w zł/t
			tygodniowa	miesięczna	roczna	
<i>Pszenica konsumpcyjna</i>						
HRW (USA, Gulf)	EUR/t	232	-0,6	-3,0	-20,0	1 004
SRW (USA, Gulf)	EUR/t	200	1,9	-3,8	-11,7	863
Francja (Rouen)	EUR/t	221	-1,3	1,4	-8,0	954
porty Morza Czarnego	EUR/t	182	-1,8	-1,4	-	788
<i>Jęczmień paszowy</i>						
porty Morza Czarnego	EUR/t	174	-0,3	7,6	1,0	816
Francja (Rouen)	EUR/t	189	-3,5	-3,5	-14,5	722
<i>Kukurydza</i>						
USA (Gulf)	EUR/t	167	-0,8	-1,8	-14,8	722
porty Morza Czarnego	EUR/t	188	0,1	9,2	-	811

Średni kurs NBP z dnia 8.08.2024 r.: EUR = 4,3225 zł.

'-' brak danych

Źródło: opracowanie Biura Analiz i Strategii KOWR na podstawie danych KE, EBC, NBP.