

# Rynek owoców i warzyw świeżych

Nr 17/2020

30 kwietnia 2020r.

**NOTOWANIA W DNIACH: 27.04–30.04.2020 r.**



Ceny skupu owoców i warzyw w spółdzielniach ogrodniczych.

Województwo	Jabłko przemysłowe	Jabłko na obieranie	Cebula biała obierana	Cebula biała w łusce	Buraki	Marchew na plastry	Marchew na kostkę
dolnośląskie							
kujawsko-pomorskie	0,49łz/m-0,57łz/s		1,54łz	0,70łz-0,73łz	0,57łz-0,60łz	0,45łz/k	0,40łz/k
kujawsko-pomorskie		0,90łz-1,15łz					
kujawsko-pomorskie			1,52łz-1,54łz	0,70łz			
kujawsko-pomorskie					0,60łz		
lubelskie		1,10łz-1,17łz					
lubelskie	0,49łz/m-0,58łz/s		1,52łz-1,57łz	0,69łz-0,71łz			
lubuskie			1,57łz	0,70łz	0,59łz	0,44łz/k	0,37łz/k-0,39łz/k
łódzkie	0,56łz/s						
łódzkie		1,10łz					
małopolskie							
mazowieckie	0,48łz/m-0,58łz/s		1,54łz-1,56łz			0,43łz/k	
podkarpackie				0,70łz			
podkarpackie	0,59łz/s				0,57łz-0,59łz		
podlaskie					0,57łz-0,59łz	0,45łz/k	0,37łz/k-0,40łz/k
podlaskie	0,59łz/s						
pomorskie							
śląskie							
świętokrzyskie			1,50łz		0,59łz		
warmińsko-mazurskie							
wielkopolskie			1,55łz	0,70łz-0,72łz			
wielkopolskie							
zachodnio-pomorskie							
<b>średnio</b>	<b>0,49łz/m-0,60łz/s</b>	<b>0,90łz-1,17łz</b>	<b>1,50łz-1,57łz</b>	<b>0,69łz-0,73łz</b>	<b>0,57łz-0,60łz</b>	<b>0,44łz/k-0,45łz/k</b>	<b>0,37łz/k</b>
<b>tydzień temu</b>	<b>0,45łz/m-0,57łz/s</b>	<b>0,89łz-0,95łz</b>	<b>1,38łz-1,44łz</b>	<b>0,64łz-0,67łz</b>	<b>0,44łz-0,57łz</b>	<b>0,40łz/k-0,42łz/k</b>	<b>0,35łz-0,37łz/k</b>
<b>rok temu</b>	<b>0,20łz/m-0,26łz/s-0,36łz/s</b>	<b>-</b>	<b>2,74łz</b>	<b>1,60łz-1,73łz</b>	<b>0,37łz</b>	<b>-</b>	<b>-</b>

Województwo	Buraki czerwone	Cebula	Kapusta biała	Kapusta czerwona	Kapusta pekińska	Marchew	Ogórki szklarniowe
kujawsko-pomorskie	0,60-0,90	0,95-1,35	0,60-1,15	0,70-1,20	1,50-2,50	0,90-1,40	
lubelskie			0,80-1,00	0,80-1,15		0,80-1,10	
łódzkie	0,65-0,90	1,00-1,30	1,00-1,15	0,90-1,10	1,45-1,70	0,80-1,15	
małopolskie	0,80-0,90	1,30-1,52	0,80-1,00	0,80-1,00	1,25-2,30	1,30-1,35	1,52-2,50
mazowieckie	0,65-1,00	1,25-1,50	0,75-1,20	0,90-1,30	1,70-2,00	0,80-1,40	2,50
podkarpackie	0,86	1,50	0,70-1,00	1,00-1,20		1,10-1,30	2,30
podlaskie			0,80-1,00	0,90			
wielkopolskie	0,85	1,15-1,30	0,70-1,00	0,80-1,30	1,65-2,30	0,85-1,35	2,00-2,50
<b>cena średnia</b>	<b>0,80</b>	<b>1,26</b>	<b>0,88</b>	<b>1,01</b>	<b>1,84</b>	<b>1,13</b>	<b>2,26</b>
<b>tydzień temu</b>	<b>0,81</b>	<b>1,28</b>	<b>0,90</b>	<b>1,01</b>	<b>1,78</b>	<b>1,13</b>	<b>2,62</b>
<b>rok temu</b>	<b>0,81</b>	<b>2,54</b>	<b>2,36</b>	<b>1,96</b>	<b>3,45</b>	<b>1,38</b>	<b>4,01</b>

## Rynek owoców i warzyw świeżych

Województwo	Pieczarki	Pietruszka	Pomidor szklarniowy	Seler	Ziemniak	Jabłka	Jabłka przemysłowe
kujawsko-pomorskie	6,40	1,20-2,00		1,70-2,00		3,00	0,50-0,60
lubelskie							
łódzkie	6,80	1,60-2,00	5,00-5,50		1,00-1,23	2,00-3,00	0,50-0,85
małopolskie	5,52-6,00	1,62-1,80	6,67	2,29	0,87-1,20	2,50-2,70	0,50-0,63
mazowieckie		1,60-1,80	5,00	1,80-2,00	1,00	2,00-3,00	0,50-0,60
podkarpackie	5,70	1,63	5,00	2,00	1,00	3,00	
świętokrzyskie							
wielkopolskie	6,00				1,00-1,15		
<b>cena średnia</b>	<b>6,07</b>	<b>1,69</b>	<b>5,17</b>	<b>1,97</b>	<b>1,07</b>	<b>2,61</b>	<b>0,56</b>
<b>tydzień temu</b>	<b>6,02</b>	<b>1,68</b>	<b>4,68</b>	<b>1,88</b>	<b>1,10</b>	<b>2,19</b>	<b>0,48</b>
<b>rok temu</b>	<b>5,52</b>	<b>8,25</b>	<b>6,64</b>	<b>2,45</b>	<b>1,14</b>	<b>0,69</b>	<b>0,29</b>

Zródło: IERiGŻ, Zakład Ekonomiki Gospodarstw Rolnych i Ogrodniczych

## II. Średnie tygodniowe ceny producenta wybranych owoców i warzyw świeżych w zł/kg 20.04 – 26.04.2020 (17 tydzień)

Województwo/Towar	Mazowieckie			Świętokrzyskie*			Wielkopolskie		
	20.04-26.04.2020r. cena w zł/kg (szt*)	13.04- 19.04.2020r. cena w zł/kg (szt*)	tygodniowa zmiana ceny w %	20.04-26.04.2020r. cena w zł/kg (szt*)	13.04- 19.04.2020r. cena w zł/kg (szt*)	tygodniowa zmiana ceny w %	20.04-26.04.2020r. cena w zł/kg (szt*)	13.04-19.04.2020r. cena w zł/kg (szt*)	tygodniowa zmiana ceny w %
Jabłko (op.5-20 kg) Golden delicious (70/80mm)	2,50	1,90	31,6						
Jabłko (op.5-20 kg) Jonagold+Jonagored (70/80mm)	2,40	1,80	33,3						
Jabłko (op.5-20 kg) Idared (70/80mm)	2,33	1,65	41,1						
Jabłko (op.5-20 kg) Shampion (70/80mm)	2,33	1,65	41,1						
Jabłko (op.5-20 kg) Boskoop (70/80mm)	5,00	5,00	0,0						
Jabłko (op.5-20 kg) Gala (65/70mm)	--	--	--						
Gruszki (op.5-20 kg) Lukasówka (65/70 mm)	3,00	5,00	-40,0	--	--	--			
Cebula żółta 40-80 mm; op.5-25 kg				--	--	--			
Cebula biała 40-80 mm op.5-25 kg	1,65	1,70	-2,9	--	--	--	1,44	1,43	1,0
Marchew wszystkie odmiany pakowane luzem	1,15	1,15	0,0	--	--	--	1,41	1,39	1,6
Pietruszka korzeń op. 10 kg							2,42	2,11	14,8
Pomidory, typ okrągły; op. 5-6-kg				--	--	--	5,32	5,36	-0,7
Ogórki, typ gładkie; op. 5-6 kg							1,92	--	--
Seler							2,16	1,89	14,1
Salata masłowa za główkę									
Szparagi biało/fioletowe >16mm							16,90	--	--
Burak ćwikłowy op. 10-15 kg				--	--	--	0,88	0,80	9,9
Kalafior 12-20 cm				--	--	--	--	--	--
Kapusta biała zł/kg							0,80	0,80	0,0
Rzodkiewka za pęczek 10 szt									
Ziemniaki (op. 15 kg)				--	--	--			
Pieczarki 30-65 mm							5,29	4,89	8,2

# Rynek owoców i warzyw świeżych

## III. Ceny hurtowe owoców i warzyw w dniach: 27.04-30.04.2020r

		Bronisze		Bydgoszcz		Lublin		Łódź		Poznań		Radom		Rzeszów		Sandomierz		Wrocław	
Data notowania		2020-04-30		2020-04-30		2020-04-29		2020-04-29		2020-04-29		2020-04-27		2020-04-28		2020-04-28		2020-04-28	
Owoce	Jedn.	Max	Min	Max	Min	Max	Min	Max	Min	Max	Min	Max	Min	Max	Min	Max	Min	Max	Min
<b>KRAJOWE</b>																			
Buraki ćwikłowe	kg	0,60	1,00	1,00	1,20	1,20	1,20	0,70	1,40	1,20	1,60	1,00	1,30	0,80	1,20	0,80	0,80	1,00	1,20
Buraki młode	peczek	2,00	3,00																
Cebula biała	kg	1,30	2,00	1,50	2,00	2,00	2,00	1,20	1,67	1,60	2,00	1,70	2,00	1,80	2,00	1,00	1,50	1,50	2,00
Cebula młoda	peczek							1,20	1,50					1,20	1,50				
Kapusta biała	kg	0,50	0,80			1,00	1,00	0,60	0,90	1,00	1,10			1,20	1,50	0,80	1,00	1,20	1,20
Kapusta młoda	szt.	4,00	5,00	4,00	5,00	3,50	4,50	4,00	5,00	3,50	5,00			3,50	4,00	3,50	3,50		
Marchew	kg	1,00	1,30	1,20	1,50	1,40	2,00	1,50	2,00	1,40	1,80	1,60	1,80	1,00	1,50	0,80	0,80	2,50	2,50
Ogórki gruntowe	kg	5,50	6,75	4,50	6,00							3,60	4,00	3,00	5,00	5,50	5,50	3,80	5,00
Ogórki krótkie	kg	3,33	4,33			3,20	5,60	2,00	4,00	2,80	3,40	2,40	3,00	2,50	4,00	3,50	3,50	3,00	3,00
Pietruszka	kg	1,85	2,50	3,00	4,00	2,40	3,40	2,00	3,40	2,40	3,60			2,60	3,00	1,80	2,00	3,00	3,40
Pomidory	kg	3,33	4,33	5,00	7,00			4,17	6,67	5,83	6,67	5,00	8,50	6,00	9,00	6,20	6,20	6,00	6,00
Pomidory malinowe	kg	5,00	6,66	6,00	7,00	10,00		4,17	9,17	8,00	9,17			10,00	15,00	8,40	8,40	8,00	9,00
Pory	kg	3,00	3,50	2,50	3,00	3,50	4,60	3,00	4,40										
Rzodkiewka	peczek	1,75	2,20	1,50	2,00	1,80	2,40	1,40	2,00	1,80	3,30	1,70	2,00	1,20	1,50	1,80	1,80	1,80	2,00
Salata	szt.	1,80	2,50	1,80	2,80	1,60	2,00	2,00	3,00	2,33	2,67			2,00	2,80	2,00	2,00	2,00	2,50
Selery	kg	2,00	2,50	2,00	2,60	2,60	3,40	2,00	3,00	2,40	3,20	2,20	2,40	2,00	2,50	1,80	2,00	3,00	3,40
Ziemniaki	kg	1,00	1,50	1,20	1,33	1,40	1,74	1,13	1,67	1,33	1,73	1,20	1,60	1,50	1,80	1,10	1,30	1,30	1,50
Ziemniaki młode	kg	8,00	10,00																
Boczniki	kg	10,00	15,00															20,00	20,00
Pieczarki	kg	4,50	6,50	5,00	6,00	6,00	6,67	7,00	9,50	7,00	8,00			6,00	7,00	6,00	6,50	6,00	7,00
<b>IMPORTOWANE</b>																			
Czosnek	kg	14,00	16,00			12,00	12,00												
Kalafior	szt.	6,00	7,50	6,50	8,00	7,00	9,00			7,00	8,50			7,00	9,00	8,00	8,00	9,00	11,00
Kapusta młoda	szt.													3,50	4,00				
Papryka czerwona	kg	11,00	12,00			19,00	20,00			18,00	19,00			24,00	26,00	18,00	18,00	19,00	19,00
Papryka zielona	kg	9,00	9,00			16,00	19,00			11,00	12,00					18,00	18,00	18,00	20,00
Papryka żółta	kg	11,00	12,00			12,00	12,00			18,00	19,00					18,00	18,00	20,00	20,00
Pomidory	kg					5,60	5,60			6,00	7,33			6,00	7,00				
Pory	kg	3,00	3,75																
Salata	szt.	3,85	4,30							3,33	3,75	2,00	2,20	4,00	4,50				
Ziemniaki młode	kg	2,00	3,20			2,60	3,00			2,67	3,00			3,50	4,00				

Miejscowość		Bronisze		Bydgoszcz		Lublin		Łódź		Poznań		Radom		Rzeszów		Sandomierz		Wrocław		
Data notowania		2020-04-30		2020-04-30		2020-04-29		2020-04-29		2020-04-29		2020-04-27		2020-04-28		2020-04-28		2020-04-28		
Owoce	Odm.	Jedn.	Min	Max	Min	Max	Min	Max	Min	Max	Min	Max	Min	Max	Min	Max	Min	Max	Min	Max
<b>KRAJOWE</b>																				
Gruszki		kg	4,30	5,00	4,20	5,00	5,80	6,50	2,00	4,50			4,00	6,00	3,00	5,00	4,75	5,00	4,00	5,00
<b>Jabłka:</b>																				
	Abba	kg	4,00	6,00																
	Boskoop	kg					4,00	5,00			3,33	5,00								
	Cortland	kg	5,50	7,00					2,67	4,67	3,67	4,67								
	Gala	kg							2,00	3,33	3,67	4,00								
	Golden	kg	3,50	4,50							3,67	4,00					2,00	2,30		
	Idared	kg															2,00	2,00		
	Jonagold	kg	3,50	4,50													2,00	2,10		
	Jonagored	kg	3,50	4,50					1,67	3,00							2,00	2,10		
	Ligol	kg	4,00	5,50			2,66	3,34	1,67	3,00	3,67	4,67					3,30	3,60		
	Lobo	kg	4,00	5,50					2,67	4,67	3,67	5,67								
	Shampion	kg	3,75	4,75			2,66	3,34	1,67	3,00	3,33	4,67					2,00	2,10		
Truskawki		kg	18,00	22,00							22,00	24,00								
<b>IMPORTOWANE</b>																				
Ananasy		szt.	3,75	5,50	5,50	6,00	5,00	6,00	5,00	10,00			5,00	6,00	4,80	5,00	5,00	5,00	5,00	8,00
Banany		kg	4,30	5,50	4,10	4,50	4,00	5,50	4,28	5,50	4,33	5,56	4,40	5,00	3,50	3,61	5,00	5,00	5,00	5,50
Brzoskwinie		kg	8,00	10,00																
Cytryny		kg	8,00	12,00	4,50	6,50	8,00	11,00	10,00	11,00	9,50	11,00	9,00	12,00	8,20	11,10	10,00	10,00	9,00	11,00
Grejfruty		kg	4,75	13,00	7,00	8,40	4,50	5,20	4,71	5,29	6,43	6,79	5,00	6,00	3,50	4,00	5,00	5,00	4,00	5,50
Gruszki		kg	5,50	12,00					5,83	6,25	7,00	7,50	5,00	6,00					6,00	6,00
Mandarynki		kg	6,00	10,00	4,50	7,00	6,00	7,00	7,00	8,00	7,50	9,00	6,00	8,00	6,00	7,00	5,00	8,00	3,50	6,00
Pomarańcze		kg	5,00	9,00	3,60	5,50	4,00	6,00	7,00	9,00	5,50	8,00	5,00	6,00	3,60	4,50	4,00	6,00	6,00	7,50
Sliwki		kg	10,00	13,00																
Truskawki		kg	12,00	15,00	15,00	16,00	16,00	17,00	9,00	11,00	14,00	15,00					15,00	15,00		
Winogrona		kg	10,00	13,00			11,00	11,12	10,00	12,22	11,14	17,71			10,00	13,00	14,00	14,50	15,50	15,50

## Zmiany cen hurtowych dla wybranego asortymentu owoców i warzyw

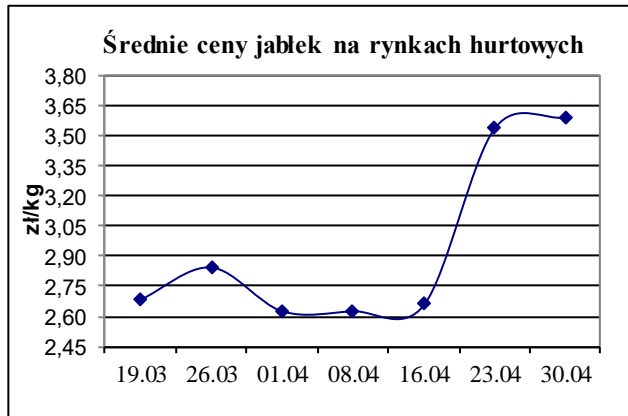
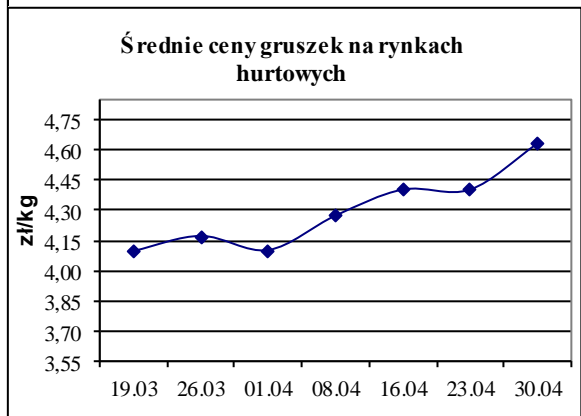
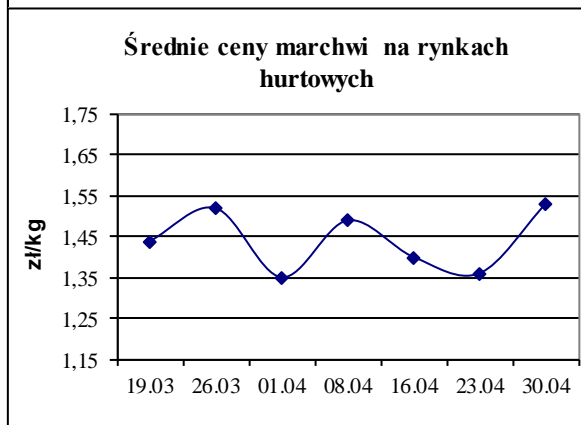
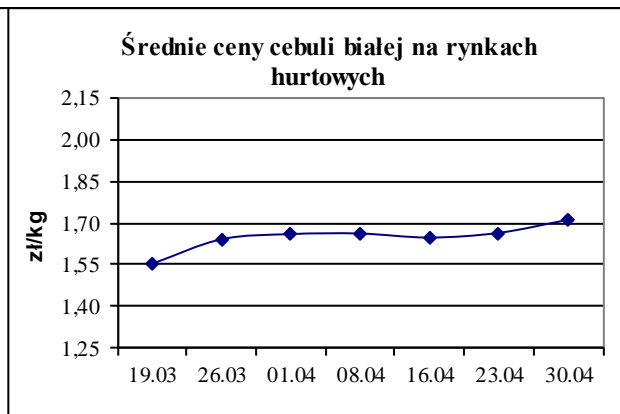
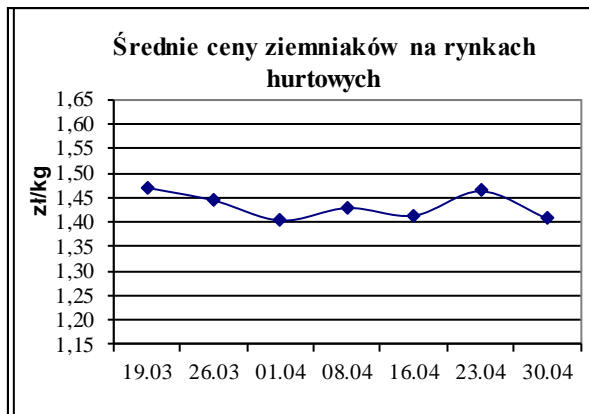
Produkt	Jedn.	Cena zł/jedn				Zmiany ceny (%)							
		30-04-2020		23-04-2020		w stosunku do poprzedniego notowania*)		2 tyg.		3 tyg.		4 tyg.	
		Min	Max	Min	Max	Min	Max	Min	Max	Min	Max	Min	Max
1	2	3	4	5	6	7	8	9	10	11	12	13	14
<b>Warzywa krajowe</b>													
Boczniki	kg	15,00	17,50	10,00	15,00	50,0	16,7	50,0	16,7	50,0	16,7	50,0	16,7
Buraki ćwikłowe	kg	0,92	1,21	0,85	1,23	8,5	-1,8	5,8	0,9	10,7	2,3	6,4	-0,5
Cebula biała	kg	1,51	1,91	1,48	1,84	1,9	3,4	2,7	4,6	11,9	8,8	3,0	2,9
Kapusta biała	kg	0,90	1,07	0,88	1,20	2,3	-10,7	5,9	-6,0	0,0	-2,6	1,4	-2,6
Kapusta młoda	szt.	3,71	4,57	3,75	4,75	-1,0	-3,8						
Marchew	kg	1,38	1,69	1,15	1,57	19,8	7,8	17,6	3,7	19,8	5,6	19,8	9,0
Ogórki gruntowe	kg	4,32	5,38	3,50	4,67	23,3	15,2	-7,5	-19,4	-26,0	-19,4	-23,8	-15,1
Ogórki krótkie	kg	2,84	3,85	2,54	3,33	11,8	15,6	-16,0	-14,7	-30,7	-21,0	-25,6	-19,4
Pieczarki	kg	5,94	7,15	6,11	7,20	-2,8	-0,7	-1,0	0,7	-1,0	-4,7	0,4	-3,6
Pietruszka	kg	2,38	3,16	2,20	2,90	8,2	9,1	-0,8	-2,0	-0,8	-3,7	6,6	0,4
Pomidory	kg	5,19	6,80	4,96	6,71	4,7	1,3	-35,0	-35,2	-49,6	-47,4	-56,1	-52,5
Pomidory malinowe	kg	7,45	9,30	5,86	8,67	27,1	7,2	-34,6	-31,3	-41,4	-39,4	-45,8	-42,6
Pory	kg	3,00	3,88	3,33	3,97	-10,0	-2,3	-4,0	-4,3	9,1	2,0	12,5	7,6
Rzodkiewka	peczek	1,64	2,13	1,35	1,62	21,4	32,0	24,5	24,3	20,5	22,6	6,4	14,1
Sałata	szt.	1,94	2,53	1,87	2,45	3,7	3,3	-13,5	-9,9	-14,5	-14,2	-6,8	-7,5
Selery	kg	2,22	2,78	2,10	2,83	5,8	-2,0	6,5	-3,3	6,2	1,6	9,7	1,6
Ziemniaki	kg	1,24	1,57	1,26	1,67	-1,6	-5,5	0,2	-1,0	-0,3	1,3	2,4	-1,4
<b>Owoce krajowe</b>													
Gruszki	kg	4,01	5,25	3,80	5,00	5,4	5,0	2,7	7,1	9,3	7,7	16,1	10,5
<b>Jabłka:</b>													
Gruszki	kg	4,01	5,25	3,80	5,00	5,4	5,0	2,7	7,1	9,3	7,7	16,1	10,5
Boskoop	kg	3,67	5,00	3,67	4,50	0,0	11,1	15,8	11,1	10,0	0,0	10,0	0,0
Cortland	kg	3,94	5,44	3,38	4,53	16,6	20,1	38,9	37,8	38,9	37,8	38,9	37,8
Gala	kg	2,83	3,67	3,39	4,11	-16,4	-10,8	34,3	28,9	41,7	32,0	41,7	32,0
Golden	kg	3,06	3,60	3,09	3,77	-1,1	-4,4	39,0	35,0	39,0	38,5	39,0	38,5
Idared	kg	2,00	2,00	1,40	1,60	42,9	25,0	66,7	53,8	66,7	53,8	66,7	53,8
Jonagold	kg	2,75	3,30	2,85	3,65	-3,5	-9,6	36,5	37,5	36,5	37,5	36,5	37,5
Jonagored	kg	2,39	3,20	2,46	3,43	-2,7	-6,8	33,6	34,6	33,6	34,6	33,6	34,6
Ligol	kg	3,06	4,02	2,96	3,73	3,4	7,7	48,1	37,4	42,5	38,3	42,5	38,3
Lobo	kg	3,44	5,28	3,46	4,66	-0,4	13,3	21,9	38,0	21,9	38,0	21,9	38,0
Shampion	kg	2,68	3,57	2,69	3,63	-0,4	-1,7	38,7	34,9	41,2	42,4	41,2	42,4
Truskawki	kg	20,00	23,00	19,50	22,00	2,6	4,5	-16,7	-14,8	11,1	4,5		
<b>Warzywa importowane</b>													
Czosnek	kg	13,00	14,00	12,00	15,50	0,0	0,0	0,0	0,0	0,0	0,0	-10,0	0,0
Kalafiory	kg	7,21	8,71	6,50	8,10	11,0	7,6	-24,9	-20,2	-34,4	-27,6	3,1	2,5
Papryka czerwona	kg	18,17	19,00	18,60	22,20	-2,3	-14,4	12,7	1,1	44,2	28,4	91,6	58,3
Papryka zielona	kg	14,40	15,60	13,00	13,75	10,8	13,5	7,5	11,4	51,6	38,7	69,4	48,6
Papryka żółta	kg	15,80	16,20	19,00	21,50	-16,8	-24,7	-1,6	-13,1	52,9	21,5	80,6	44,0
Pomidory	kg	5,87	6,64	5,46	6,45	7,5	3,0	-12,5	-71,0	-18,6	-30,1	-22,5	-32,2
Sałata	szt.	3,30	3,69	3,69	4,18	-10,8	-11,9	31,8	22,9	31,8	22,9	79,8	63,9
Ziemniaki młode	kg	2,69	3,30	2,25	3,40	19,6	-2,9	-2,1	-7,0	34,6	0,0	34,6	0,0
<b>Owoce importowane</b>													
Ananasy	kg	4,88	6,44	4,36	5,80	12,0	11,0	8,5	-10,2	3,9	-17,5	-4,3	-19,5
Banany	kg	4,32	5,07	4,19	5,11	3,3	-0,7	0,3	-1,0	-1,3	0,2	0,2	0,2
Cytryny	kg	8,47	10,62	9,16	10,85	-7,6	-2,1	4,0	4,6	9,2	10,8	18,8	22,6
Grejpfruty	kg	4,99	6,58	4,69	6,85	6,4	-4,0	-3,4	-19,2	-8,1	-15,7	-8,1	-15,7
Gruszki	kg	5,87	7,55	5,94	8,32	-1,3	-9,2	7,8	-6,6	7,8	-6,6	10,6	-7,6
Mandarynki	kg	5,72	7,78	5,95	7,58	-3,8	2,6	6,8	1,0	1,6	-2,8	13,3	-1,8
Śliwki	kg	10,00	13,00	10,00	13,00	0,0	0,0	-4,8	4,0	-4,8	4,0	0,0	0,0
Truskawki	kg	13,50	14,83	11,10	12,60	21,6	17,7	21,6	17,7	21,6	15,9	8,9	3,7
Winogrona	kg	11,66	13,87	10,86	13,59	7,4	2,0	18,4	7,9	13,0	11,0	4,6	3,3

\* data wydania biuletynu

Źródło: Obliczenia własne na podstawie danych pochodzących z giełd i rynków hurtowych.

\*\*) Zmiana ceny minimalnej w stosunku do poprzedniego notowania w % = [(kolumna 3-kolumna 5)/kolumna 5] x 100  
Zmiana ceny maksymalnej w stosunku do poprzedniego notowania w % = [(kolumna 4-kolumna 6)/kolumna 6] x 100

**ŚREDNIE CENY OWOCÓW I WARZYW NA RYNKACH HURTOWYCH**



**Brak aktualnych notowań ze względu na minimalne obroty na targowiskach**

**1/ Informacje dot. cen skupu dostarczane są przez IERiGŻ Zakład Ekonomiki Gospodarstw Rolnych i Ogrodniczych**

**2/ Informacje dot. cen producenta dostarczane są przez KRIR MRiRW**

**3/ Informacje dot. cen hurtowych dostarczone są przez przedstawicieli niżej wymienionych rynków hurtowych i ośrodków doradztwa rolniczego.**

Warszawski Rolno-Spożywczy Rynek Hurtowy S.A. – **Bronisze** – [www.bronisze.com.pl](http://www.bronisze.com.pl); Giełda - Białystok Podlaskie Centrum Rolno Towarowe S.A. - <https://www.podlaskiecentrum.pl/>; Lubelski Rynek Hurtowy S.A. – **Lublin** – [www.elizowka.pl](http://www.elizowka.pl), Wielkopolska Gildia Rolno-Ogrodnicza S.A. – **Poznań** – [www.wgro.com.pl](http://www.wgro.com.pl); Podkarpackie Centrum Hurtowe Agrohurt S.A. – **Rzeszów** – [www.mgrt.rzeszow.pl](http://www.mgrt.rzeszow.pl); Zachodniopomorskie Centrum Hurtowe **Rolhurt**- [www.rolhurt.pl](http://www.rolhurt.pl), **Mewat Bydgoszcz** - [www.targowisko.mewat.pl](http://www.targowisko.mewat.pl), Rolno-spożywczy rynek hurtowy- <http://www.targpiast.com.pl/>, Łódzki Rynek Hurtowy ZJAZDOWA S.A. <https://zjazdowa.com.pl/>.

**4/ Informacje dot. cen targowiskowych ziemniaków i cebuli dostarczone są przez pracowników ośrodków doradztwa rolniczego.**

**Wydawca:** Ministerstwo Rolnictwa i Rozwoju Wsi; 00-930 Warszawa ul. Wspólna 30  
tel. (022) 623 27 67; fax (022) 623 27 06, 623 27 07

**Adres internetowy:** [strona ZSRIR](http://strona.ZSRIR); **E-mail:** [Biuletyn@minrol.gov.pl](mailto:Biuletyn@minrol.gov.pl)

**Autor:** Tomasz Chruśliński tel. (022) 623-27-67; E-mail: [Tomasz.Chruslinski@minrol.gov.pl](mailto:Tomasz.Chruslinski@minrol.gov.pl),

**Warunki dostępu do publikacji:**

Tygodnik jest udostępniany zainteresowanym osobom bezpłatnie.

**Rynek owoców i warzyw świeżych** - ukazuje się w każdy czwartek.

**Osoby zainteresowane regularnym otrzymywaniem publikacji muszą zgłosić zamówienie na adres Departamentu Rynków Rolnych**

**Informacje o poziomie cen hurtowych niżej wymienionych produktów można uzyskać na stronie internetowej rynków hurtowych**

brokuły, brukselka, cebula czerwona, cukinia, cykoria, fasola "Jaś", fasola biała, fasola szparagowa, kapusta czerwona, kapusta kiszona, kapusta pekińska, kapusta włoska, koperek, nać pietruszki, ogórki kiszane, rzodkiew biała, szczypiorek, włoszczyzna, agrest, aronia, borówka amerykańska, morele, orzechy laskowe, orzechy włoskie, ananasy, klementynki, kokosy, melony, morele.