

MINISTERSTWO ROLNICTWA I ROZWOJU WSI

ZINTEGROWANY SYSTEM ROLNICZEJ INFORMACJI RYNKOWEJ - (ZSRIR)


(podstawa prawna: ustawa o rolniczych badaniach rynkowych z dnia 30 marca 2001 r.)

WYDZIAŁ INFORMACJI RYNKOWEJ I STATYSTYKI ROLNEJ

RYNEK JAJ SPOŻYWCZYCH

Nr 03/2020

23 stycznia 2020 r.



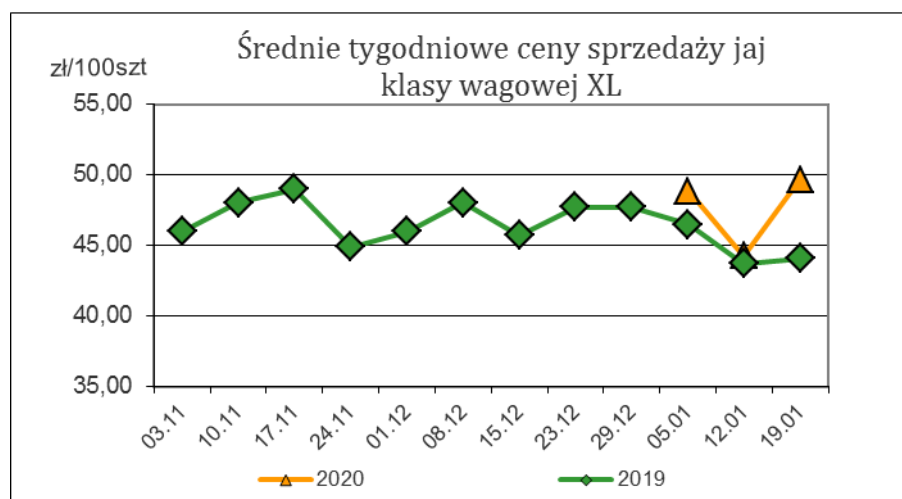
NOTOWANIA CEN ZA OKRES: 13.01.2020 – 19.01.2020 r.

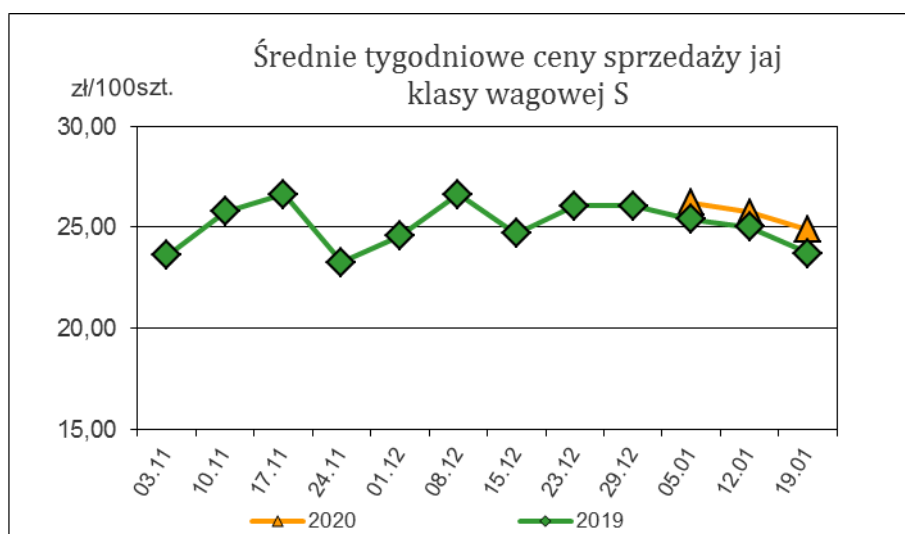
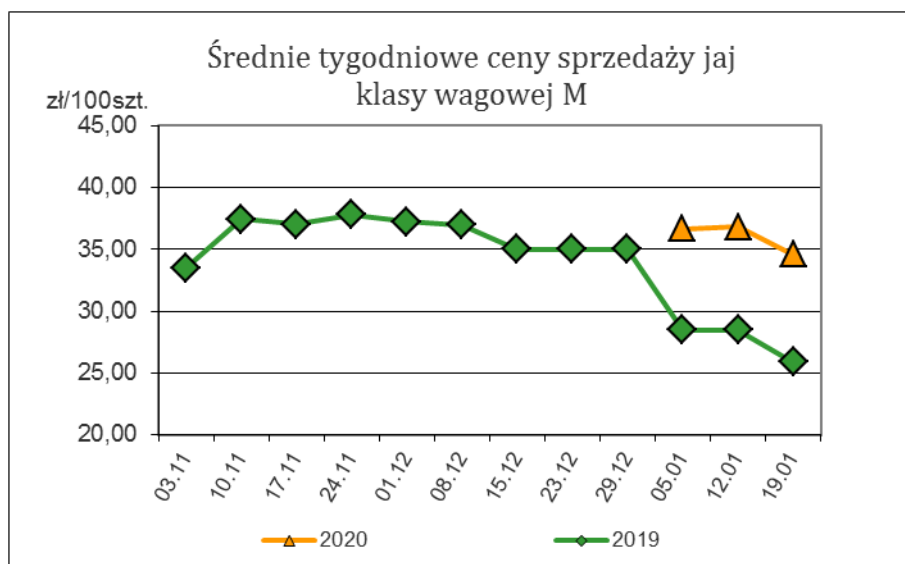
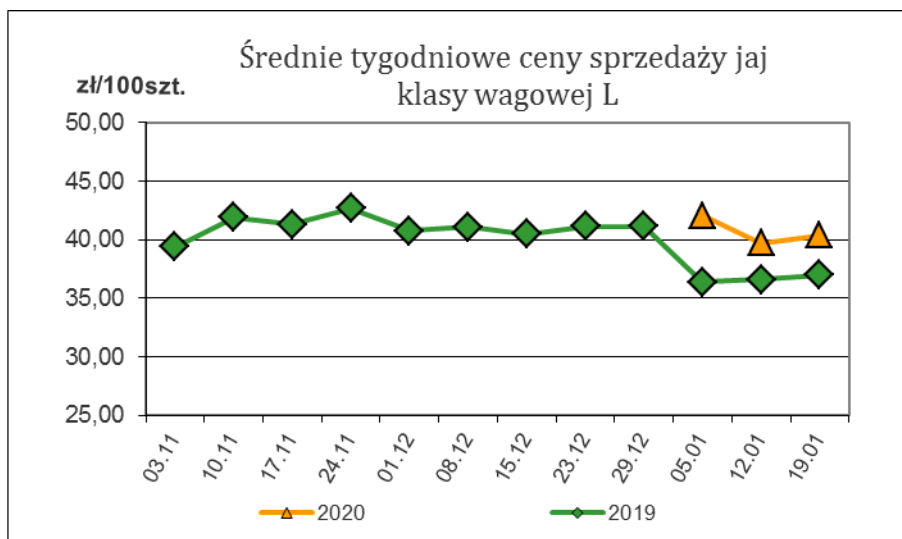
*Badanie cen skupu i sprzedaży prowadzone jest na reprezentatywnej grupie.
Średnie ceny liczone są jako średnia ważona.*

1. Ceny sprzedaży w zakładach pakowania jaj

Średnie krajowe ceny sprzedaży netto (bez VAT) jaj spożywczych klasy A w zakładach pakowania

TOWAR	Kategorie wagowe	Cena [zł/100szt]		Tygodniowa zmiana [%]
		2019-01-19	2019-01-12	
Jaja spożywcze	XL	49,65	44,26	12,2
Jaja spożywcze	L	40,40	39,70	1,8
Jaja spożywcze	M	34,59	36,84	-6,1
Jaja spożywcze	S	24,90	25,73	-3,2



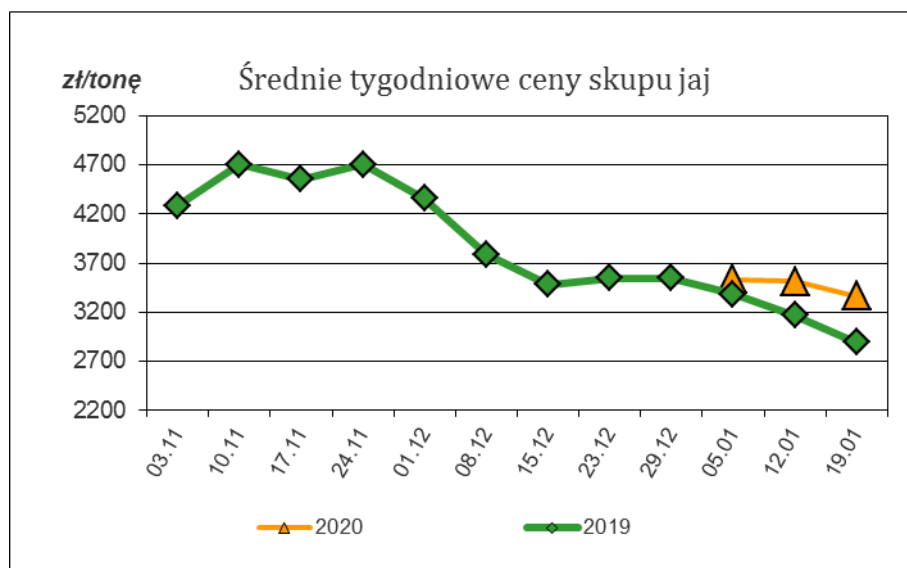


2. Ceny skupu jaj w zakładach przetwórstwa jaj za okres: 13.01.2020 – 19.01.2020 r.

Średnie krajowe ceny skupu jaj spożywczych w zakładach przetwórstwa

TOWAR	Cena [zł/ tonę]		Tygodniowa zmiana [%]
	2020-01-19	2020-01-12	
Jaja spożywcze do przetwórstwa	3 364,10	3 516,53	-4,3

Uwaga: daty oznaczają ostatni dzień tygodnia, w którym notowane były ceny.



Polski handel jajami (PCN 0407) w okresie I-XI 2019 r. (dane wstępne)

EKSPORT					IMPORT						
I-XI 2018 r.			I-XI 2019 r.			I-XI 2018 r.			I-XI 2019 r.		
Kraj	Wartość [tys. EUR]	Wolumen [tony]	Kraj	Wartość [tys. EUR]	Wolumen [tony]	Kraj	Wartość [tys. EUR]	Wolumen [tony]	Kraj	Wartość [tys. EUR]	Wolumen [tony]
OGÓLEM	226 431	191 144	OGÓLEM	242 252	202 895	OGÓLEM	27 699	12 743	OGÓLEM	24 047	10 056
Niemcy	64 992	50 066	Niemcy	68 179	53 719	Niemcy	7 448	4 316	Włochy	4 335	413
Niderlandy	54 672	52 825	Niderlandy	62 913	59 186	Francja	3 585	325	Niemcy	3 562	2 768
Włochy	15 657	14 325	Republika Czeska	14 249	13 673	Republika Czeska	3 329	2 141	Litwa	3 381	3 280
Republika Czeska	11 969	11 239	Litwa	10 816	9 103	Słowacja	2 824	393	Francja	2 848	276
Belgia	10 089	8 900	Belgia	10 577	9 771	Litwa	2 795	3 014	Niderlandy	2 842	1 252
Francja	8 571	7 842	Węgry	9 835	9 612	Niderlandy	2 187	1 232	Węgry	2 040	172
Wielka Brytania	8 191	6 382	Francja	8 748	7 540	Włochy	2 179	195	Słowacja	1 470	129
Węgry	7 271	7 208	Białoruś	7 352	2 098	Węgry	1 127	88	Republika Czeska	1 468	1 133
Białoruś	6 391	1 991	Rumunia	7 193	6 328						
Austria	5 752	5 229	Włochy	6 588	5 564						
Litwa	5 425	4 586	Ukraina	5 725	1 749						

Źródło: Dane MF

Biuletyn „**Rynek jaj spożywczych**” ukazuje się w każdy czwartek

Wydawca:

Ministerstwo Rolnictwa i Rozwoju Wsi, ul. Wspólna 30; 00-930 Warszawa

Departament Promocji i Jakości Żywności.

tel. (022) 623-16-33, fax (022) 623-27-06

Internet: [strona ZSRIR](#); E-mail: biuletyn@minrol.gov.pl

Autor:

Anna Pankiewicz, tel. (022) 623-16-33; E-mail: anna.pankiewicz@minrol.gov.pl

Warunki otrzymywania biuletynu:

Biuletyn udostępniany jest wszystkim zainteresowanym bezpłatnie.